

Rechnungsabschluss der

STADT LEONDING




für das
Finanzjahr 2020

R e c h n u n g s a b s c h l u s s


für das Finanzjahr **2020**

Nach Auflage zur öffentlichen Einsicht gemäß § 94 der Oö. GemO. 1990, nach Berücksichtigung der eingebrachten Erinnerungen und nach Behebung der Anstände *) vom Gemeinderat in der Sitzung am _____ genehmigt. Ein Auszug aus der Verhandlungsschrift über die Sitzung des Gemeinderates betreffend Beratung und Beschlussfassung über den Rechnungsabschluss ist angeschlossen. Der Rechnungsabschluss wurde vom Prüfungsausschuss im Sinne des § 91 der Oö. GemO 1990 am 22. April 2021 geprüft und ist ein Bericht über das Ergebnis der Prüfung angeschlossen.

Die Kassenführerin:


.....

Die Bürgermeisterin:


.....

Bezirkshauptmannschaft Linz-Land

Der Rechnungsabschluss 2020 der Stadtgemeinde Leonding wurde gemäß § 99 Abs. 2 der Oö. GemO 1990 namens der Oö. Landesregierung dahingehend überprüft, ob er den hierfür geltenden Vorschriften entspricht. Das Ergebnis der Überprüfung ist im Erlass Gem- _____ vom _____ enthalten.
Linz, am _____

Der Bezirkshauptmann:

*) Nichtzutreffendes streichen

Informationen gem. § 47 Abs. 4 Oö. GHO (Einwohneranzahlen)

Informationen gem. § 47 Abs. 4 OÖ GHO

Einwohnerzahl:

a) nach dem Stichtag der letzten GR-Wahl (07.07.2015)	27.186 (HWS)	
b) Bevölkerungszahl am 31.10.2019 gem. § 10 Abs. 7 FAG 2017	28.972 (HWS)	
c) aktueller Stand am 1. Jänner 2021	28.984 (HWS)	(2.331 NWS)

Flächenausmaß: 2.405 ha

Informationen gem. § 47 Abs. 4 Oö. GHO (Hebesätze)

Informationen gem. § 47 Abs. 4 OÖ GHÖ

- A) Grundsteuer
- | | |
|--|---------------------------------|
| für land- und forstwirtschaftliche Grundstücke (A) | 500 v.H. des Steuermessbetrages |
| für Grundstücke (B) | 500 v.H. des Steuermessbetrages |
- B) Lustbarkeitsabgabe
- Im Sinne des Oö. Lustbarkeitsabgabegesetzes 2015 beträgt die Abgabe
- | | |
|---|----------|
| - für den Betrieb von Spielapparaten, je Apparat und angefangenen Kalendermonat | € 50,00 |
| - für den Betrieb von Spielapparaten, in Betriebsstätten mit mehr als acht Apparaten, je Apparat und angefangenen Kalendermonat | € 75,00 |
| - für den Betrieb von Wettterminals, je Apparat und angefangenen Kalendermonat | € 250,00 |
- C) Hundeabgabe
- | | |
|--|--|
| | € 55,00 für jeden Hund |
| | € 15,00 für Wachhunde und Hunde, die zur Ausübung eines Erwerbes oder Berufes notwendig sind |
- Für Ausgleichszulagenempfänger ermäßigt sich die Hundeabgabe für den ersten und alle weiteren Hunde um 50 v.H.
- D) Abfallgebühr:
- (1) Die Abfallgebühr für Hausabfälle beträgt je Entleerung und abgeführtem Behälter:
- | | |
|---|---------|
| a) mit 90 Litern Inhalt | € 3,30 |
| mit 770 Litern Inhalt | € 13,80 |
| mit 1100 Litern Inhalt | € 19,70 |
| b) je abgeführtem Abfallsack mit 90 Litern Inhalt | € 5,60 |
- (2) Zusätzlich zu den in Absatz (1) festgesetzten Gebühren ist eine vierteljährliche Grundgebühr zu entrichten. Diese beträgt
- | | |
|---|----------|
| pro gehaltener Abfalltonne mit 90 Liter | € 40,30 |
| pro gehaltenem Container mit 770 Liter | € 306,10 |
| pro gehaltenem Container mit 1100 Liter | € 429,30 |
- zuzüglich Umsatzsteuer in der gesetzlich jeweils festgelegten Höhe.
- E) (1) Anschlussgebühr bei Abwasserentsorgungsanlagen:
- | | |
|---|------------|
| je Quadratmeter der Bemessungsgrundlage | € 21,70 |
| Mindestgebühr | € 3.472,00 |
- (2) Benützungsgebühren bei Abwasserentsorgungsanlagen:
- | | |
|---|--------|
| a) Grundgebühr (verbrauchsunabhängige Kosten) je Quadratmeter der Bemessungsgrundlage | € 0,44 |
| b) verbrauchsabhängige Gebühr je Kubikmeter Wasserverbrauch | € 0,81 |
- zuzüglich Umsatzsteuer in der gesetzlich jeweils festgelegten Höhe.

Informationen gem. § 47 Abs. 4 OÖ GHO

F) (1) Anschlussgebühr bei Wasserversorgungsanlagen:		
je Quadratmeter der Bemessungsgrundlage	€	13,00
Mindestgebühr	€	2.080,00
Mindestgebühr unbebaute Grundstücke	€	2.080,00
(2) Benützungsgeld bei Wasserversorgungsanlagen		
je Kubikmeter Wasserverbrauch	€	1,63
Mindestgebühr	€	81,50
(3) Zählermieten (je Wasserzähler und Kalenderjahr):		
Dimension (Dauerdurchfluss)		
3 m ³ (Q3: 4 m ³ /h)	€	35,3317
7 m ³ (Q3: 10 m ³ /h)	€	41,7576
20 m ³ (Q3: 16 m ³ /h)	€	65,3108
DN 50 (Q3: 25 m ³ /h)	€	139,1784
DN 80 od. 100 (Q3: 63 m ³ /h; Q3: 100 m ³ /h)	€	171,2937
DN 150 (Q3: 250 m ³ /h)	€	397,1934

zuzüglich Umsatzsteuer in der gesetzlich jeweils festgelegten Höhe.

Lagebericht gem. § 49 Oö. GHO

Stadtgemeinde Leonding

Lagebericht zum Rechnungsabschluss 2020 gemäß § 49 Oö. Gemeindehaushaltsordnung (Oö. GHO)

Als Stichtag für die Erstellung des Rechnungsabschlusses 2020 wurde der 26.01.2021 von der Bürgermeisterin gewählt.

1. Entwicklung der liquiden Mittel (inkl. allfälliger Kassenkredite), wobei die Zahlungsmittelreserven gesondert anzuführen sind.

1.1. Liquide Mittel

	Voranschlag 2020 inkl. Nachtragsvoranschläge	Rechnungsabschluss 2020
Saldo 5 (Geldfluss aus der voranschlagswirksamen Gebarung)	EUR -1.711.200,00	EUR -908.511,99
Saldo 6 (Geldfluss aus der nicht voranschlagswirksamen Gebarung)	---	EUR -2.016.378,63
Saldo 7 (Veränderung an liquiden Mitteln)	---	EUR -2.924.890,62

- Die Höhe der liquiden Mittel (SA7) ist im abgelaufenen Haushaltsjahr um EUR 2.924.890,62 gesunken.

Die Gründe für die Verringerung der liquiden Mittel liegen:

- im Rückgang der Einzahlungen aus Ertragsanteilen
- im Rückgang der Kommunalsteuereinnahmen durch die vielfach angewendeten Kurzarbeitsregelungen

1.2. Bedarf an Kassenkrediten

Die maximale Höhe des Kassenkredits wurde vom Gemeinderat für das Haushaltsjahr 2020 mit EUR 12 Mio. festgesetzt und ein Kassenkreditvertrag mit einem Rahmen von EUR 12 Mio. abgeschlossen.

Zum 31.12.2020 war der Kassenkredit mit einem Betrag von EUR 0,00 belastet.

1.3. Zahlungsmittelreserven und Rücklagen

Im Rechnungsabschluss (Anlage 6b) sind folgende Rücklagen und Zahlungsmittelreserven dargestellt:

	Rücklagenstand 31.12.2020	Zahlungsmittelreserve 31.12.2020
Allgemeine Haushaltsrücklagen	EUR 8.803.610,66	EUR 2.500.000,00
Allgemeine Haushaltsrücklage Abwasserbeseitigung	EUR 471.150,13	
gesetzlich zweckgebundene Haushaltsrücklagen WVA	EUR 259.257,91	
gesetzlich zweckgebundene Haushaltsrücklagen ABA	EUR 1.098.122,61	
Summe	EUR 10.632.141,31	EUR 2.500.000,00
Differenz zwischen Rücklagen und Zahlungsmittelreser ven		EUR 8.132.141,31 (Stand der liquiden Mittel zum 31.12.2020: EUR 12.448.837,46)

Zahlungsmittelreserven in der Höhe von EUR 0,00 sind als inneres Darlehen verwendet.

2. Die Entwicklung des Ergebnisses der laufenden Geschäftstätigkeit sowie Entwicklung des nachhaltigen Haushaltsgleichgewichts

2.1. Ergebnis der laufenden Geschäftstätigkeit

Ergebnis der laufenden Geschäftstätigkeit	RA 2019*	VA 2020 in EUR	RA 2020 in EUR
Einzahlungen:		74.323.800,00	74.315.531,09
Auszahlungen:		74.929.700,00	74.315.531,09
Saldo:		-605.900,00	0,00

*Aufgrund der Systemumstellung ab dem Jahr 2020 können Vorjahreswerte derzeit nicht eingetragen werden.

Erläuterung des Ergebnisses der laufenden Geschäftstätigkeit:

Es wurden folgende Mittel in Anspruch genommen:

- Auflösung von allgemeinen Haushaltsrücklagen (inkl. Zahlungsmittelreserven) in der Höhe von EUR 775.643,05 (Haushaltsausgleich gem. § 75 Abs. 4a Oö. GemO 1990). Die Entnahme der Rücklage ist im Ergebnishaushalt zum Ausgleich folgender investiven Einzelvorhaben gebucht:
 - Straßenbahn Welser Straße: EUR 451.217,42 unter 6/690000-895000
 - Kürnerghalle: EUR 310.853,15 unter 6/894110-895000 und
 - Rasentraktor Parkanlagen Neubeschaffung 2020: EUR 13.572,48 unter 6/815411-895000.

Es wurden folgende Rücklagen im Ergebnishaushalt gebildet (aus den Betriebsüberschüssen der Abwasserbeseitigung):

	Betrag in EUR
allgemeine Haushaltsrücklage Abwasserbeseitigung	471.150,13

Hinweis:

Durch die Umstellung auf die VRV 2015 per 01.01.2020 ergibt sich die Situation, dass ev. ein und derselbe Geschäftsfall zweifach bei der Errechnung des Haushaltsergebnisses berücksichtigt wird (einmal im Jahr 2019 und ein zweites Mal im Jahr 2020). Dies ist dann der Fall, wenn im Jahr 2019 (VRV 97) am Jahresende noch „Sollstellungen“ erfasst wurden und die Auszahlung oder Einzahlung im Jahr 2020 (VRV 2015) im Finanzierungshaushalt verbucht wurde.

Folgende Einnahmen/Einzahlungen wurden bereits als Sollstellungen beim Rechnungsabschluss 2019 erfasst:

Haushaltsstelle	Einnahmerest 2019 in EUR	Einzahlung 2020 in EUR
2/831100/810000	1.161,24	1.161,24
2/850000/852000	5.571,36	5.571,36
Summe	6.732,60	6.732,60

Folgende Ausgaben/Auszahlungen wurden bereits als Sollstellungen beim Rechnungsabschluss 2019 erfasst:

Haushaltsstelle	Ausgabenreste 2019 in EUR:	Auszahlung 2020 in EUR:
1/0100/6170	563,98	563,98
1/0100/6300	5.005,33	5.005,33
1/0100/7280	13,20	13,20
1/0100/7284	1.492,26	1.492,26
1/0130/4560	45,60	45,60
1/0150/4570	13.382,50	13.382,50
1/0150/6300	3.325,36	3.325,36
1/0150/7281	5.582,00	5.582,00
1/0160/0420	22.315,69	22.315,69
1/0160/0700	9.530,40	9.530,40
1/0160/7005	2.597,31	2.597,31
1/0160/70052	198,45	198,45
1/0160/7280	10.707,39	10.707,39
1/0190/7230	311,00	311,00
1/0290/4000	477,22	477,22
1/0290/4540	131,36	131,36
1/0290/6140	8.155,29	8.155,29
1/0290/6312	1,72	1,72
1/0290/7280	1.713,02	1.713,02
1/0290/7283	1.506,10	1.506,10
1/0300/4520	84,98	84,98
1/0310/7280	12.588,00	12.588,00
1/0310/7282	2.687,04	2.687,04
1/0310/7285	45.722,88	45.722,88
1/0620/7230	304,45	304,45

1/0620/7280	4.524,49	4.524,49
1/0910/5900	230,00	230,00
1/0990/5901	194,35	194,35
1/1200/7280	768,72	768,72
1/1310/7285	192,00	192,00
1/1320/7280	564,08	564,08
1/1630/6140	2.072,88	2.072,88
1/1630/6311	14,98	14,98
1/1630/6312	5,00	5,00
1/1630/7280	53,40	53,40
1/1630/7283	900,00	900,00
1/2110/4580	145,61	145,61
1/2110/70051	1.754,56	1.754,56
1/2110/7280	200,00	200,00
1/2110/7281	33,72	33,72
1/2110/7283	1.366,68	1.366,68
1/2110/7284	3.400,00	3.400,00
1/2110/7286	216,00	216,00
1/211004/70001	22.400,00	22.400,00
1/211011/4001	408,03	408,03
1/211011/4300	351,61	351,61
1/2120/4000	38,00	38,00
1/2120/70051	1.131,87	1.131,87
1/2120/7281	16,86	16,86
1/2120/7283	428,76	428,76
1/2120/7284	3.800,00	3.800,00
1/212011/4300	93,76	93,76
1/2130/70051	384,95	384,95
1/2130/7283	181,90	181,90
1/2140/70051	97,31	97,31
1/2140/7283	181,90	181,90
1/2400/4000	663,94	663,94
1/2400/4300	876,19	876,19
1/2400/70051	123,55	123,55
1/2400/7207	1.533,00	1.533,00
1/2400/7281	252,87	252,87
1/2400/7282	1.000,00	1.000,00
1/2400/7283	3.220,22	3.220,22
1/2400/72841	4.583,35	4.583,35
1/2400/7680	1.088,90	1.088,90
1/240009/70001	10.200,00	10.200,00
1/240009/70081	5.400,00	5.400,00
1/2407/7280	1.987,65	1.987,65
1/2408/4000	65,83	65,83
1/2408/4300	151,71	151,71
1/2408/6141	174,70	174,70
1/2408/70051	51,44	51,44
1/2408/7207	1.754,50	1.754,50
1/2408/7281	14,05	14,05
1/2408/7283	843,78	843,78
1/240081/70001	39.600,00	39.600,00

1/240801/70081	3.000,00	3.000,00
1/2500/4300	311,13	311,13
1/2500/4580	30,94	30,94
1/2500/70051	261,90	261,90
1/2500/7207	1.508,50	1.508,50
1/2500/7281	14,05	14,05
1/2500/7283	699,50	699,50
1/2500/7287	116,67	116,67
1/250004/70001	10.200,00	10.200,00
1/250004/70081	5.400,00	5.400,00
1/2620/6191	2.191,23	2.191,23
1/2630/7281	1.904,00	1.904,00
1/2630/7283	1.968,00	1.968,00
1/2631/70051	226,98	226,98
1/2640/4000	150,95	150,95
1/2730/4570	902,53	902,53
1/2730/7250	358,95	358,95
1/2730/7285	48,66	48,66
1/3110/7283	476,00	476,00
1/3200/61400	1.297,20	1.297,20
1/3200/70051	52,38	52,38
1/3601/7284	175,00	175,00
1/3813/4590	1.683,50	1.683,50
1/4220/4300	782,62	782,62
1/4220/4570	79,20	79,20
1/4220/6181	142,00	142,00
1/4220/7282	84,27	84,27
1/4220/7283	1.798,00	1.798,00
1/4220/7286	1.353,35	1.353,35
1/4220/72901	5.592,45	5.592,45
1/4230/7680	187,44	187,44
1/4290/7550	10.226,44	10.226,44
1/4290/7551	11.211,45	11.211,45
1/4392/7284	2.144,00	2.144,00
1/4393/7283	196,80	196,80
1/4690/4300	8,52	8,52
1/4690/7283	340,00	340,00
1/4690/7286	540,00	540,00
1/5100/7282	3.600,00	3.600,00
1/5190/7280	120,00	120,00
1/5200/7280	370,00	370,00
1/6120/7280	452,76	452,76
1/6120/72901	1.788,00	1.788,00
1/6400/4590	6.290,35	6.290,35
1/6400/7281	3.589,43	3.589,43
1/6900/7552	608,78	608,78
1/7710/7280	7.184,00	7.184,00
1/8010/4570	245,10	245,10
1/8410/4550	3.844,18	3.844,18
1/8140/4590	1.328,62	1.328,62
1/8140/7283	3.082,32	3.082,32

1/8141/4090	167,67	167,67
1/8141/4590	27,87	27,87
1/8141/6170	1.161,96	1.161,96
1/8150/6191	600,48	600,48
1/8150/7280	554,40	554,40
1/8160/6000	9.080,94	9.080,94
1/8160/6110	4.773,99	4.773,99
1/8170/4520	46,80	46,80
1/8170/7280	526,40	526,40
1/8200/4580	8,78	8,78
1/8200/4590	3,37	3,37
1/8200/6140	4,30	4,30
1/8200/6170	97,83	97,83
1/8200/70051	2.768,57	2.768,57
1/8310/6140	510,00	510,00
1/8310/7283	700,00	700,00
1/8310/7284	2.880,00	2.880,00
1/8311/6312	0,11	0,11
1/8311/7283	740,00	740,00
1/8460/7283	306,00	306,00
1/8460/7285	750,00	750,00
1/8463/6140	29.700,65	29.700,65
1/8463/7280	752,19	752,19
1/8463/7283	498,86	498,86
1/8490/7281	900,00	900,00
1/8500/6191	4.571,81	4.571,81
1/8500/7280	12.406,25	12.406,25
1/8510/6000	865,57	865,57
1/8510/6190	1.918,98	1.918,98
1/8510/7280	20.840,35	20.840,35
1/8520/6170	208,00	208,00
1/8520/6180	1.771,42	1.771,42
1/8520/72901	58.178,18	58.178,18
1/8520/72902	86.944,66	86.944,66
1/8520/729021	2.207,26	2.207,26
1/8941/6140	6.094,26	6.094,26
1/8941/70051	352,72	352,72
1/8941/7283	1.040,00	1.040,00
1/8942/7282	2.083,33	2.083,33
1/8991/7590	30.000,00	30.000,00
5/0290/010000	1.982,46	1.982,46
5/210010/042000	5.450,40	5.450,40
5/211301/775000	314.358,88	314.358,88
5/2192/775000	258.517,98	258.517,98
5/2694/7770	13.860,00	13.860,00
5/2695/777	8.205,00	8.205,00
5/2730/010010	1.100,00	1.100,00
5/311010/010010	1.331,23	1.331,23
5/6110/002210	23.525,21	23.525,21
5/6120/002200	3.008,87	3.008,87
5/6120/002200	113.546,48	113.546,48

5/6120/002300	13.198,11	13.198,11
5/8513/010010	9.433,60	9.433,60
5/84632/010000	5.949,38	5.949,38
5/8512/05010	23.696,24	23.696,24
5/894110/010000	21.733,92	21.733,92
Summe:	1.474.289,50	1.474.289,50

Ohne Berücksichtigung der Einnahmen- und Ausgabenreste des Jahres 2019 stellt sich das Ergebnis der laufenden Geschäftstätigkeit wie folgt dar:

Ergebnis der lfd. Geschäftstätigkeit in EUR	0,00
- Einzahlungen für Einnahmereste 2019 in EUR	6.732,60
+ Auszahlungen für Ausgabenreste 2019 in EUR	1.474.289,50
Bereinigter Saldo in EUR	1.467.556,90

2.2. Nachhaltiges Haushaltsgleichgewicht

Die Stadtgemeinde Leonding erreicht ein nachhaltiges Haushaltsgleichgewicht.

3. Entwicklung des Nettoergebnisses vor Entnahme von bzw. Zuweisungen an Haushaltsrücklagen

Das Nettoergebnis wird wesentlich durch die ergebniswirksamen Erträge und Aufwendungen beeinflusst. Diese betreffen insbesondere die Abschreibungen (EUR 5.157.766,09), Erträge aus der Auflösung von Investitionszuschüssen (EUR 1.064.823,50) und die Dotierung (EUR 1.598.277,57) bzw. Auflösung von Rückstellungen (EUR 2.299.272,61).

	RA 2016*	RA 2017*	RA 2018*	RA 2019*	VA 2020 in EUR	RA 2020 in EUR
Summe Erträge (MVAG-Code 21)					72.596.400,00	79.411.562,98
Summe Aufwände (MVAG-Code 22)					77.761.400,00	80.549.651,82
Nettoergebnis (SA 0)					-5.165.000,00	-1.138.088,84
Entnahme von Haushaltsrücklagen (MVAG-Code 230)					3.223.800,00	2.058.589,54
Zuweisung von Haushaltsrücklagen (MVAG-Code 240)						471.150,13
Nettoergebnis (SA 00)					-1.941.200,00	449.350,57

*Aufgrund der Systemumstellung ab dem Jahr 2020 können Vorjahreswerte derzeit nicht eingetragen werden.

4. Entwicklung des Nettovermögens

4.1. Kumuliertes Nettoergebnis

Das kumulierte Nettoergebnis betrug mit 01.01.2020 EUR 0,00.

Das kumulierte Nettoergebnis wurde durch das im abgelaufenen Haushaltsjahr im Ergebnishaushalt ausgewiesene Nettoergebnis (SA0) um EUR 1.138.088,84 verschlechtert. Die Zuweisung und Entnahmen von Haushaltsrücklagen (SU23) betragen saldiert EUR 1.587.439,41. Dadurch ergibt sich für das Haushaltsjahr 2021 ein Anfangswert für das kumulierte Nettoergebnis von EUR 449.350,57.

4.2. Haushaltsrücklagen

Stand an Haushaltsrücklagen am 01.01.2020: EUR 12.219.580,72

Im Ergebnishaushalt wurden folgende Haushaltsrücklagen dotiert:

- allgemeine Haushaltsrücklage Abwasserbeseitigung (aus Betriebsüberschüssen) EUR 471.150,71

Im Ergebnishaushalt wurden folgende Haushaltsrücklagen zur Finanzierung investiver Einzelvorhaben entnommen:

- allgemeine Haushaltsrücklage EUR 775.643,05
- gesetzlich zweckgebundene Haushaltsrücklage WVA EUR 346.006,99
- gesetzlich zweckgebundene Haushaltsrücklage ABA EUR 258.012,08

Im Ergebnishaushalt wurden folgende Haushaltsrücklagen zur Stärkung des Ergebnisses der laufenden Geschäftstätigkeit entnommen:

- Rücklage für ungeklärte Leasingkosten in Höhe von EUR 678.927,42, da der Grund für die Bildung der Rücklage weggefallen ist (Auslaufen des Leasingvertrags für das Amtsgebäude)

Somit verblieben Haushaltsrücklagen zum 31.12.2020 in der Höhe von EUR 10.632.141,31.

5. Entwicklung der langfristigen Finanzschulden und Verbindlichkeiten

5.1. Neuaufnahme von langfristigen Finanzschulden

Es wurden im abgelaufenen Haushaltsjahr keine zusätzlichen Darlehen für investive Einzelvorhaben aufgenommen.

5.2. Tilgung von langfristigen Finanzschulden und Verbindlichkeiten

Die laufenden Finanzschulden und Verbindlichkeiten aus Darlehen wurden plangemäß getilgt. Beim Finanzierungsleasing des Amtsgebäudes ergab sich durch eine inzwischen erfolgte außergerichtliche Einigung mit dem Leasinggeber, dass von EUR 678.927,42 einbehaltenen Leasingraten (vgl. Rücklage ungeklärte Leasingkosten) tatsächlich ein Anteil von EUR 380.000,00 noch als Leasing ausgezahlt wurde (siehe Haushaltskonten 1/029000-310000 und 1/846300-310000).

In nachstehender Tabelle sind die summierten Auszahlungen für Finanzschulden und Verbindlichkeiten (inkl. Leasing) dargestellt.

	RA 2016*	RA 2017*	RA 2018*	RA 2019*	VA 2020 in EUR	RA 2020 in EUR
Darlehen					651.300,00	675.325,49
Leasing					436.000,00	733.886,53
Gesamtsumme:					1.087.300,00	1.409.212,02

*Aufgrund der Systemumstellung ab dem Jahr 2020 können Vorjahreswerte derzeit nicht eingetragen werden.

6. Die eingetretenen und die voraussichtlichen Auswirkungen aus investiven Einzelvorhaben (Erträge, Betriebskosten, Personalaufwand, Finanzierungskosten udgl.)

Die investiven Einzelvorhaben hatten keine weitergehende Auswirkung hinsichtlich Erträgen und Aufwendungen bzw. Einnahmen und Ausgaben im Haushaltsjahr 2020.

7. Beschreibung wesentlicher finanzieller Auswirkungen, welche weder im aktuell zu erstellenden Rechnungsabschluss noch im geltenden Gemeindevoranschlag und im mittelfristigen Ergebnis- und Finanzplan enthalten sind

Wesentliche finanzielle Auswirkungen, welche weder im Rechnungsabschluss noch im geltenden Gemeindevorschlag und im mittelfristigen Ergebnis- und Finanzplan enthalten sind, ergeben sich durch das zweite Gemeinderettungspaket sowie die andauernde Corona-Pandemie.

8. Beschreibung allfälliger Auswirkungen der Ergebnisse des abgelaufenen Haushaltsjahres auf das laufende Haushaltsjahr bzw. den mittelfristigen Ergebnis- und Finanzplan verbunden mit dem Vorschlag entsprechender Maßnahmen

Im mittelfristigen Ergebnis- und Finanzplan sind folgende Auswirkungen aus den im vergangenen Haushaltsjahr getroffenen Entscheidungen bereits enthalten: Durch die Covid19 Pandemie sind die Ertragsanteile im Jahr 2020 unerwartet eingebrochen. Zum Erreichen des Haushaltsausgleichs mussten allgemeine Haushaltsrücklagen in der Höhe von EUR 775.643,05 aufgelöst werden. Die Auswirkungen auf geplante investive Einzelvorhaben wurden bereits im MEFP 2021-2025 berücksichtigt.

9. Beschreibung sich abzeichnender Entwicklungen (Verbesserungen, Belastungen), die sich in den folgenden Haushaltsjahren auf den Gemeindehaushalt auswirken können, wobei diese möglichst auch wertmäßig abzugrenzen sind - zudem sind Möglichkeiten zur Abfederung allfälliger negativer Auswirkungen aufzulegen.

Weitergehende Auswirkungen auf den Gemeindehaushalt wird in Folgejahren das zweite Gemeinderettungspaket sowie die Rückzahlung der Vorschüsse aus Ertragsanteilen ab voraussichtlich dem Jahr 2023 haben.

10. Weiterführende Informationen


Folgende Nachweise entfallen gem. § 47 Abs. 3 Oö. GHG, da keine entsprechenden Sachverhalte vorliegen:

- Einzelnachweis über Finanzschulden gem. §32 Abs. 3 (Anlage 6d)
- Liste der nicht bewerteten Kulturgüter (Anlage 6h)
- Nachweis über mittelbare Beteiligungen der Gebietskörperschaft (Anlage 6k)
- Nachweis über verwaltete Einrichtungen (Anlage 6l)
- Nachweise über aktive Finanzinstrumente (Anlagen 6m und 6n)
- Nachweis über derivative Finanzinstrumente ohne Grundgeschäft (Anlage 6o)
- Einzelnachweis über Risiken von Finanzinstrumenten (Anlage 6p)

11. Ergänzungen

Im Vergütungsnachweis für den Rechnungsabschluss 2020 ist eine Differenz in Höhe von EUR 21.479,86 enthalten. Diese Differenz stammt aus den zu aktivierenden Eigenleistungen des Stadtservice im Zuge des Umbaus von ehemals vermieteten Geschäftsräumlichkeiten des Rathauses in Büroräumlichkeiten für die Stadtgemeinde.

Stadtgemeinde Leonding, am 09. April 2021
Die Bürgermeisterin

A handwritten signature in blue ink, appearing to read 'S. Hadner', is written over a faint, light blue circular stamp or watermark.

Ergebnis der laufenden Geschäftstätigkeit

Finanzierungsrechnung		Voranschlag 2020		Rechnungsabschluss 2020	
		Einzahlung	Auszahlung	Einzahlung	Auszahlung
Operative Gebarung	(MVAG 31/32)	71.080.200,00	72.829.700,00	74.661.380,77	72.206.998,34
Investive Gebarung	(MVAG 33/34)	8.533.600,00	9.974.200,00	4.921.863,21	6.875.545,61
Finanzierungstätigkeit	(MVAG 35/36)	2.566.200,00	1.087.300,00	0,00	1.409.212,02
Voranschlagsunwirksame Gebarung	(MVAG 41/42)	0,00	0,00	56.306.906,18	58.323.284,81
Zwischensumme		82.180.000,00	83.891.200,00	135.890.150,16	138.815.040,78
- abzüglich investive Einzelvorhaben (Code 1, 3-5)		7.856.200,00	8.961.500,00	5.267.712,89	6.176.224,88
- abzüglich Voranschlagsunwirksame Gebarung		0,00	0,00	56.306.906,18	58.323.284,81
Summe		74.323.800,00	74.929.700,00	74.315.531,09	74.315.531,09
Ergebnis der laufenden Geschäftstätigkeit			- 605.900,00	+ 0,00	

Nachweis über das nachhaltige Haushaltsgleichgewicht

Nachweis über das nachhaltige Haushaltsgleichgewicht

Position	Rechnungsabschluss 2019 Summe/Saldo	Nachtragsvoranschlag 2020 Summe/Saldo	Rechnungsabschluss 2020 Summe/Saldo
Ergebnis der laufenden Geschäftstätigkeit		-358.900,00	0,00
Finanzierungshaushalt			
SA5 Geldfluss aus der voranschlagswirksamen Gebarung		-1.711.200,00	-908.511,99
SA7 Veränderung an liquiden Mitteln (Saldo 5 + Saldo 6)			-2.924.890,62
Endbestand an liquiden Mittel (MVAG 115 tzn 31.12.)	15.373.728,08	15.373.728,00	12.448.837,46
davon Zahlungsmittelreserven (MVAG 1152 zum 31.12.)	11.178.708,42	12.219.581,00	2.500.000,00
Ergebnishaushalt			
SA00 Nettoergebnis nach Zuweisung und Entnahme von Haushaltsrücklagen (Saldo 0 +/- SU23)		-1.941.200,00	449.350,57
Vermögenshaushalt			
C Nettovermögen (Ausgleichsposten)		131.687.196,00	59.382.630,35

lt. vorläufiger Eröffnungsbilanz

Nachweis der liquiden Mittel (Kassenbestand)

ZW	MVAG	Konto	Bezeichnung	IBAN	Stand 31.12.2019	Einzahlungen 2020	Auszahlungen 2020	Stand 31.12.2020	Auszug Nr.	Datum
01	1151	200001	B A R		16.342,91	180.021,28	188.539,68	7.824,51		
			Bar		16.342,91	180.021,28	188.539,68	7.824,51		
02	1151	210002	Allg. Sparkasse Linz	AT49 2032 0032 0000 0010	3.292.040,93	52.547.985,64	54.894.784,87	945.241,70	255/001	31.12.2020
03	1151	210003	Raiba Leonding	AT15 3427 6000 0001 0355	343.626,35	25.462.731,79	24.457.898,05	1.348.460,09	251/001	31.12.2020
04	1151	210004	Volkskreditbank	AT71 1860 0000 1120 0144	296.773,87	13.279.552,64	6.945.125,49	6.631.201,02	189	31.12.2020
06	1151	210006	Psk Wien	AT82 6000 0000 0756 7876	119.392,64	565.729,11	601.479,74	83.642,01	1/2021	31.12.2020
09	1151	210009	Oberbank	AT72 1500 7006 0101 0101	126.842,96	1.108.320,37	302.695,20	932.468,13	89/1	31.12.2020
			Bankkonto		4.178.676,75	92.964.319,55	87.201.983,35	9.941.012,95		
07	1151	906007	Verrechnung		0,00	346.370,11	346.370,11	0,00		
08	1151	906008	Übernahme Lohn/Gehalt		0,00	22.191.477,40	22.191.477,40	0,00		
37	1151	906037	Verrechnung		0,00	16.395.108,80	16.395.108,80	0,00		
			Verrechnung		0,00	38.932.956,31	38.932.956,31	0,00		
05	1152	295005	kurzfristige Veranlagungen VKB	AT18 1860 0001 1120 0144	11.178.708,42	3.812.853,02	12.491.561,44	2.500.000,00	006	18.12.2020
			Zahlungsmittelreserve		11.178.708,42	3.812.853,02	12.491.561,44	2.500.000,00		
			Gesamtsumme		15.373.728,08	135.890.150,16	138.815.040,78	12.448.837,46		

		Stand 31.12.2019	Stand 31.12.2020	Veränderung
1151	Kassa, Bankguthaben, Schecks	4.195.019,66	9.948.837,46	5.753.817,80
1152	Zahlungsmittelreserven	11.178.708,42	2.500.000,00	-8.678.708,42
	Zahlungsmittelreserven für allgemeine Haushaltsrücklagen	11.178.708,42	2.500.000,00	-8.678.708,42
B.III	Gesamtsumme liquide Mittel	15.373.728,08	12.448.837,46	-2.924.890,62

Ergebnishaushalt Gesamt 1. und 2. Ebene (Anlage 1a)
- bereinigt um interne Vergütungen

MVAG	Mittelverwendungs- und aufbringungsgruppen (1. und 2. Ebene)	RA 2020	VA 2020	RA - VA
211	Erträge aus der operativen Verwaltungstätigkeit	67.982.186,82	62.250.100,00	5.732.086,82
2111	Erträge aus eigenen Abgaben	18.064.834,77	18.105.500,00	-40.665,23
2112	Erträge aus Ertragsanteilen	31.690.598,31	30.993.600,00	696.998,31
2113	Erträge aus Gebühren	9.073.125,13	8.973.200,00	99.925,13
2114	Erträge aus Leistungen	2.205.070,00	2.287.900,00	-82.830,00
2115	Erträge aus Besitz und wirtschaftlicher Tätigkeit	637.933,16	675.200,00	-37.266,84
2116	Erträge aus Veräußerung und sonstige Erträge	3.984.271,32	1.010.100,00	2.974.171,32
2117	Nicht finanzierungswirksame operative Erträge	2.326.354,13	204.600,00	2.121.754,13
212	Erträge aus Transfers	8.008.386,90	6.749.900,00	1.258.486,90
2121	Transferertrag von Trägern des öffentlichen Rechts	6.873.799,38	5.800.700,00	1.073.099,38
2122	Transferertrag von Beteiligungen	0,00	0,00	0,00
2123	Transferertrag von Unternehmen (mit Finanzunternehmen)	79,30	100,00	-20,70
2124	Transferertrag von Haushalten und Organisationen ohne Erwerbscharakter	69.684,72	58.500,00	11.184,72
2125	Transferertrag vom Ausland	0,00	0,00	0,00
2126	Investitions- und Tilgungszuschüsse zwischen Unternehmungen und Betrieben der Gebietskörperschaft und der Gebietskörperschaft	0,00	0,00	0,00
2127	Nicht finanzierungswirksamer Transferertrag	1.064.823,50	890.600,00	174.223,50
213	Finanzerträge	1.121,40	3.100,00	-1.978,60
2131	Erträge aus Zinsen	1.121,40	3.000,00	-1.878,60
2132	Erträge aus Zinsen aus derivativen Finanzinstrumenten ohne Grundgeschäft	0,00	0,00	0,00
2133	Erträge aus Gewinnentnahmen von marktbestimmten Betrieben	0,00	0,00	0,00
2134	Sonstige Finanzerträge	0,00	0,00	0,00
2135	Erträge aus Dividenden/Gewinnausschüttungen	0,00	100,00	-100,00
2136	Sonstige nicht finanzierungswirksame Finanzerträge	0,00	0,00	0,00
21	Summe Erträge	75.991.695,12	69.003.100,00	6.988.595,12
221	Personalaufwand	23.375.417,82	22.459.700,00	915.717,82
2211	Personalaufwand (Bezüge, Nebengeb., Mehrleistungen)	16.515.770,37	16.878.000,00	-362.229,63
2212	Gesetzlicher und freiwilliger Sozialaufwand	5.223.884,24	5.301.800,00	-77.915,76
2213	Sonstiger Personalaufwand	37.485,64	21.400,00	16.085,64
2214	Nicht finanzierungswirksamer Personalaufwand	1.598.277,57	258.500,00	1.339.777,57
222	Sachaufwand (ohne Transferaufwand)	23.986.169,19	22.261.100,00	1.725.069,19
2221	Gebrauchs- und Verbrauchsgüter, Handelswaren	3.136.985,99	3.091.400,00	45.585,99
2222	Verwaltungs- und Betriebsaufwand	1.471.431,49	1.575.300,00	-103.868,51
2223	Leasing- und Mietaufwand	1.931.226,20	1.948.900,00	-17.673,80
2224	Instandhaltung	2.540.870,42	2.619.500,00	-78.629,58
2225	Sonstiger Sachaufwand	9.747.889,00	8.388.600,00	1.359.289,00

MVAG	Mittelverwendungs- und aufbringungsgruppen (1. und 2. Ebene)	RA 2020	VA 2020	RA - VA
2226	Nicht finanzierungswirksamer Sachaufwand	5.157.766,09	4.637.400,00	520.366,09
223	Transferaufwand (laufende Transfers und Kapitaltransfers)	29.718.118,92	29.374.100,00	344.018,92
2231	Transferaufwand an Träger des öffentlichen Rechts	24.329.447,59	23.820.100,00	509.347,59
2232	Transferaufwand an Beteiligungen	0,00	0,00	0,00
2233	Transferaufwand an Unternehmen (mit Finanzunternehmen)	4.209.597,03	4.361.200,00	-151.602,97
2234	Transferaufwand an Haushalte und Organisationen ohne Erwerbscharakter	1.179.074,30	1.192.800,00	-13.725,70
2235	Transferaufwand an das Ausland	0,00	0,00	0,00
2236	Investitions- und Tilgungszuschüsse zwischen Unternehmungen und Betrieben der Gebietskörperschaft und der Gebietskörperschaft	0,00	0,00	0,00
2237	Nicht finanzierungswirksamer Transferaufwand	0,00	0,00	0,00
224	Finanzaufwand	71.557,89	73.200,00	-1.642,11
2241	Zinsen aus Finanzschulden, Finanzierungsleasing, Forderungskauf und derivativen Finanzinstrumenten mit Grundgeschäft	38.882,62	43.500,00	-4.617,38
2242	Zinsen und sonstige Aufwendungen aus derivativen Finanzinstrumenten ohne Grundgeschäft	0,00	0,00	0,00
2243	Gewinnentnahmen von Unternehmungen und marktbestimmten Betrieben der Gebietskörperschaft (innerhalb der Gebietskörperschaft)	0,00	0,00	0,00
2244	Sonstiger Finanzaufwand	32.675,27	29.700,00	2.975,27
2245	Nicht finanzierungswirksamer Finanzaufwand	0,00	0,00	0,00
22	Summe Aufwendungen	77.151.263,82	74.168.100,00	2.983.163,82
SA0	Saldo (0) Nettoergebnis (21 - 22)	-1.159.568,70	-5.165.000,00	4.005.431,30
230	Entnahmen von Haushaltsrücklagen	2.058.589,54	3.223.800,00	-1.165.210,46
2301	Entnahmen von Haushaltsrücklagen	2.058.589,54	3.223.800,00	-1.165.210,46
240	Zuweisung an Haushaltsrücklagen	471.150,13	0,00	471.150,13
2401	Zuweisung an Haushaltsrücklagen	471.150,13	0,00	471.150,13
23	Summe Haushaltsrücklagen	1.587.439,41	3.223.800,00	-1.636.360,59
SA00	Nettoergebnis nach Zuweisung und Entnahmen von Haushaltsrücklagen (Saldo 0 +/- SU23)	427.870,71	-1.941.200,00	2.369.070,71

Finanzierungshaushalt Gesamt 1. und 2. Ebene (Anlage 1b)
- bereinigt um interne Vergütungen

MVAG	Mittelverwendungs- und aufbringungsgruppen (1. und 2. Ebene)	RA 2020	VA 2020	RA - VA
311	Einzahlungen aus der operativen Verwaltungstätigkeit	64.370.756,58	61.624.500,00	2.746.256,58
3111	Einzahlungen aus eigenen Abgaben	17.623.426,76	18.105.500,00	-482.073,24
3112	Einzahlungen aus Ertragsanteilen	31.690.598,31	30.993.600,00	696.998,31
3113	Einzahlungen aus Gebühren	8.648.734,11	8.973.200,00	-324.465,89
3114	Einzahlungen aus Leistungen	2.217.259,85	2.287.900,00	-70.640,15
3115	Einzahlungen aus Besitz und wirtschaftlicher Tätigkeit	619.040,83	675.200,00	-56.159,17
3116	Einzahlungen aus Veräußerung von geringwertigen Wirtschaftsgütern (GWG) und sonstige Einzahlungen	3.571.696,72	589.100,00	2.982.596,72
312	Einzahlungen aus Transfers (ohne Kapitaltransfers)	6.869.634,93	5.859.300,00	1.010.334,93
3121	Transferzahlungen von Trägern des öffentlichen Rechts	6.799.870,91	5.800.700,00	999.170,91
3122	Transferzahlungen von Beteiligungen	0,00	0,00	0,00
3123	Transferzahlungen von Unternehmen (inkl. Finanzunternehmen)	79,30	100,00	-20,70
3124	Transferzahlungen von Haushalte und Organisationen ohne Erwerbscharakter	69.684,72	58.500,00	11.184,72
3125	Transferzahlungen vom Ausland	0,00	0,00	0,00
3126	Investitions- und Tilgungszuschüsse zwischen Unternehmungen und Betrieben der Gebietskörperschaft und der Gebietskörperschaft	0,00	0,00	0,00
313	Einzahlungen aus Finanzerträgen	1.121,40	3.100,00	-1.978,60
3131	Einzahlungen aus Zinserträgen	1.121,40	3.000,00	-1.878,60
3133	Einzahlungen aus Gewinnentnahmen von marktbestimmten Betrieben	0,00	0,00	0,00
3134	Sonstige Einzahlungen aus Finanzerträgen	0,00	0,00	0,00
3135	Einzahlungen aus Dividenden/Gewinnausschüttungen	0,00	100,00	-100,00
31	Summe Einzahlungen operative Gebarung	71.241.512,91	67.486.900,00	3.754.612,91
321	Auszahlungen aus Personalaufwand	21.776.780,59	22.201.600,00	-424.819,41
3211	Auszahlungen für Personalaufwand Bezüge, Nebengebühren, und Mehrleistungsvergütungen)	16.515.770,37	16.878.000,00	-362.229,63
3212	Auszahlungen für gesetzliche und freiwillige Sozialaufwendungen	5.223.524,58	5.302.200,00	-78.675,42
3213	Auszahlungen aus sonstigem Personalaufwand	37.485,64	21.400,00	16.085,64
322	Auszahlungen aus Sachaufwand (ohne Transferaufwand)	18.350.285,55	18.193.000,00	157.285,55
3221	Auszahlungen für Gebrauchs- und Verbrauchsgüter, Handelswaren	2.929.667,05	3.124.400,00	-194.732,95
3222	Auszahlungen für Verwaltungs- und Betriebsaufwand	1.427.088,22	1.593.500,00	-166.411,78
3223	Auszahlungen für Leasing- und Mietaufwand	2.006.503,40	2.055.200,00	-48.696,60
3224	Auszahlungen für Instandhaltung	2.271.761,47	2.685.600,00	-413.838,53
3225	Sonstige Auszahlungen aus Sachaufwand	9.715.265,41	8.734.300,00	980.965,41
323	Auszahlungen aus Transfers (ohne Kapitaltransfers)	28.610.438,71	28.768.600,00	-158.161,29
3231	Transferzahlungen an Träger des öffentlichen Rechts	23.856.986,43	23.802.500,00	54.486,43
3232	Transferzahlungen an Beteiligungen	0,00	0,00	0,00
3233	Transferzahlungen an Unternehmen (inkl. Finanzunternehmen)	3.586.268,56	3.780.300,00	-194.031,44
3234	Transferzahlungen an Haushalte und Organisationen ohne Erwerbscharakter	1.167.183,72	1.185.800,00	-18.616,28

MVAG	Mittelverwendungs- und aufbringungsgruppen (1. und 2. Ebene)	RA 2020	VA 2020	RA - VA
3235	Transferzahlungen an das Ausland	0,00	0,00	0,00
3236	Investitions- und Tilgungszuschüsse zwischen Unternehmungen und Betrieben der Gebietskörperschaft und der Gebietskörperschaft	0,00	0,00	0,00
324	Auszahlungen aus Finanzaufwand	71.105,49	73.200,00	-2.094,51
3241	Auszahlungen für Zinsaufwand, für Finanzierungsleasing, für Forderungskauf, für Finanzschulden und derivative Finanzinstrumente m	38.882,62	43.500,00	-4.617,38
3242	Auszahlungen für Zinsen aus derivativen Finanzinstrumenten ohne Grundgeschäft	0,00	0,00	0,00
3243	Auszahlung aus Gewinnentnahmen von marktbestimmten Betrieben	0,00	0,00	0,00
3244	Sonstige Auszahlungen aus Finanzaufwendungen	32.222,87	29.700,00	2.522,87
32	Summe Auszahlungen operative Gebarung	68.808.610,34	69.236.400,00	-427.789,66
SA1	Saldo (1) Geldfluss aus der Operativen Gebarung (31 – 32)	2.432.902,57	-1.749.500,00	4.182.402,57
331	Einzahlungen aus der Investitionstätigkeit	12.916,67	421.000,00	-408.083,33
3311	Einzahlungen aus der Veräußerung von immateriellem Vermögen	0,00	0,00	0,00
3312	Einzahlungen aus der Veräußerung von Grundstücken und Grundstückseinrichtungen	0,00	400.000,00	-400.000,00
3313	Einzahlungen aus der Veräußerung von Gebäuden und Bauten	0,00	0,00	0,00
3314	Einzahlungen aus der Veräußerung von technischen Anlagen, Fahrzeuge und Maschinen	12.916,67	21.000,00	-8.083,33
3315	Einzahlungen aus der Veräußerung von Amts-, Betriebs- und Geschäftsausstattung	0,00	0,00	0,00
3316	Einzahlungen aus der Veräußerung von Kulturgütern	0,00	0,00	0,00
3317	Einzahlungen aus der Veräußerung von Beteiligungen	0,00	0,00	0,00
332	Einzahlungen aus der Rückzahlung von Darlehen sowie gewährten Vorschüssen	3.006.106,00	3.007.500,00	-1.394,00
3321	Einzahlungen aus Darlehen an Träger des öffentlichen Rechts	0,00	0,00	0,00
3322	Einzahlungen aus Darlehen an Beteiligungen	3.000.000,00	3.000.000,00	0,00
3323	Einzahlungen aus Darlehen an Unternehmen und Haushalte	0,00	0,00	0,00
3325	Einzahlungen aus Vorschüssen und Anzahlungen	6.106,00	7.500,00	-1.394,00
333	Einzahlungen aus Kapitaltransfers	1.902.840,54	5.105.100,00	-3.202.259,46
3331	Kapitaltransferzahlungen von Trägern des öffentlichen Rechts	816.657,11	3.097.100,00	-2.280.442,89
3332	Kapitaltransferzahlungen von Beteiligungen	0,00	0,00	0,00
3333	Kapitaltransferzahlungen von Unternehmen	0,00	0,00	0,00
3334	Kapitaltransferzahlungen von Haushalten und Organisationen ohne Erwerbscharakter	1.086.183,43	2.008.000,00	-921.816,57
3335	Kapitaltransferzahlungen vom Ausland	0,00	0,00	0,00
33	Summe Einzahlungen investive Gebarung	4.921.863,21	8.533.600,00	-3.611.736,79
341	Auszahlungen aus der Investitionstätigkeit	4.669.922,52	7.661.300,00	-2.991.377,48
3411	Auszahlungen für den Erwerb von immateriellem Vermögen	115.587,73	168.500,00	-52.912,27
3412	Auszahlungen für den Erwerb von Grundstücken und Grundstückseinrichtungen	2.024.461,59	2.760.900,00	-736.438,41
3413	Auszahlungen für den Erwerb von Gebäuden und Bauten	344.193,35	1.086.400,00	-742.206,65
3414	Auszahlungen für den Erwerb von technischen Anlagen, Fahrzeuge und Maschinen	1.542.583,61	2.683.700,00	-1.141.116,39

MVAG	Mittelverwendungs- und aufbringungsgruppen (1. und 2. Ebene)	RA 2020	VA 2020	RA - VA
3415	Auszahlungen für den Erwerb von Amts-, Betriebs- und Geschäftsausstattung	642.746,24	961.300,00	-318.553,76
3416	Auszahlungen für den Erwerb von Kulturgütern	350,00	500,00	-150,00
3417	Auszahlungen für den Erwerb von Beteiligungen	0,00	0,00	0,00
342	Auszahlungen von gewährten Darlehen sowie gewährten Vorschüssen	603.483,99	607.000,00	-3.516,01
3421	Auszahlung von Darlehen an Träger des öffentlichen Rechts	0,00	0,00	0,00
3422	Auszahlung von Darlehen an Beteiligungen	600.000,00	600.000,00	0,00
3423	Auszahlung von Darlehen an Unternehmen und Haushalte	0,00	0,00	0,00
3425	Auszahlungen von Vorschüssen und Anzahlungen	3.483,99	7.000,00	-3.516,01
343	Auszahlungen aus Kapitaltransfers	1.602.139,10	1.705.900,00	-103.760,90
3431	Kapitaltransferzahlungen an Träger des öffentlichen Rechts	467.301,94	469.600,00	-2.298,06
3432	Kapitaltransferzahlungen an Beteiligungen	0,00	0,00	0,00
3433	Kapitaltransferzahlungen an Unternehmen (Finanzunternehmen)	1.104.472,16	1.205.900,00	-101.427,84
3434	Kapitaltransferzahlungen an Haushalte und Organisationen ohne Erwerbscharakter	30.365,00	30.400,00	-35,00
3435	Kapitaltransferzahlungen an das Ausland	0,00	0,00	0,00
34	Summe Auszahlungen investive Gebarung	6.875.545,61	9.974.200,00	-3.098.654,39
SA2	Saldo (2) Geldfluss aus der Investiven Gebarung (33 – 34)	-1.953.682,40	-1.440.600,00	-513.082,40
SA3	Saldo (3) Nettofinanzierungssaldo (Saldo 1 + Saldo 2)	479.220,17	-3.190.100,00	3.669.320,17
351	Einzahlungen aus der Aufnahme von Finanzschulden	0,00	2.566.200,00	-2.566.200,00
3511	Einzahlungen aus empfangenen Darlehen von öffentlichen Körperschaften und Rechtsträgern	0,00	0,00	0,00
3512	Einzahlungen aus empfangenen Darlehen von Beteiligungen	0,00	0,00	0,00
3513	Einzahlungen aus empfangenen Darlehen von Unternehmen und privaten Haushalten	0,00	0,00	0,00
3514	Einzahlungen aus Finanzschulden (Finanzunternehmen)	0,00	2.566.200,00	-2.566.200,00
353	Einzahlungen infolge eines Kapitaltausch bei derivativen Finanzinstrumenten mit Grundgeschäft	0,00	0,00	0,00
3530	Einzahlungen infolge eines Kapitaltausch bei derivativen Finanzinstrumenten mit Grundgeschäft	0,00	0,00	0,00
355	Einzahlungen aus dem Abgang von Finanzinstrumenten	0,00	0,00	0,00
3550	Einzahlungen aus dem Abgang von Finanzinstrumenten	0,00	0,00	0,00
35	Summe Einzahlungen aus der Finanzierungstätigkeit	0,00	2.566.200,00	-2.566.200,00
361	Auszahlungen aus der Tilgung von Finanzschulden	1.409.212,02	1.087.300,00	321.912,02
3611	Auszahlungen aus empfangenen Darlehen von öffentlichen Körperschaften und Rechtsträgern	8.338,02	8.400,00	-61,98
3612	Auszahlungen aus empfangenen Darlehen von Beteiligungen	0,00	0,00	0,00
3613	Auszahlungen aus empfangenen Darlehen von Unternehmen und privaten Haushalten	0,00	0,00	0,00
3614	Auszahlungen aus Finanzschulden	666.987,47	642.900,00	24.087,47

MVAG	Mittelverwendungs- und aufbringungsgruppen (1. und 2. Ebene)	RA 2020	VA 2020	RA - VA
3615	Auszahlung aus der Rückzahlung von Leasingverbindlichkeiten	733.886,53	436.000,00	297.886,53
363	Auszahlungen infolge eines Kapitaltausch bei derivativen Finanzinstrumenten mit Grundgeschäft	0,00	0,00	0,00
3630	Auszahlungen infolge eines Kapitaltausch bei derivativen Finanzinstrumenten mit Grundgeschäft	0,00	0,00	0,00
365	Auszahlungen für den Erwerb von Finanzinstrumenten	0,00	0,00	0,00
3650	Auszahlungen für den Erwerb von Finanzinstrumenten	0,00	0,00	0,00
36	Summe Auszahlungen aus der Finanzierungstätigkeit	1.409.212,02	1.087.300,00	321.912,02
SA4	Saldo (4) Geldfluss aus der Finanzierungstätigkeit (35 – 36)	-1.409.212,02	1.478.900,00	-2.888.112,02
SA5	Saldo (5) Geldfluss aus der voranschlagswirksamen Gebarung (Saldo 3 + Saldo 4)	-929.991,85	-1.711.200,00	781.208,15
411	Einzahlungen aus nicht voranschlagswirksamen Forderungen	28.275.396,21		
4110	Einzahlungen aus nicht voranschlagswirksamen Forderungen	28.275.396,21		
412	Einzahlungen aus nicht voranschlagswirksamen Verbindlichkeiten	28.031.509,97		
4120	Einzahlungen aus nicht voranschlagswirksamen Verbindlichkeiten	28.031.509,97		
413	Einzahlungen aus der Aufnahme von zur Kassenstärkung eingegangenen Geldverbindlichkeiten (Barvorlagen)	0,00		
4130	Einzahlungen aus der Aufnahme von zur Kassenstärkung eingegangenen Geldverbindlichkeiten (Barvorlagen)	0,00		
41	Summe Einzahlungen aus der nicht voranschlagswirksamen Gebarung	56.306.906,18		
421	Auszahlungen aus nicht voranschlagswirksamen Forderungen	28.027.842,66		
4210	Auszahlungen aus nicht voranschlagswirksamen Forderungen	28.027.842,66		
422	Auszahlungen aus nicht voranschlagswirksamen Verbindlichkeiten	30.295.442,15		
4220	Auszahlungen aus nicht voranschlagswirksamen Verbindlichkeiten	30.295.442,15		
423	Auszahlungen zur Tilgung von zur Kassenstärkung eingegangenen Geldverbindlichkeiten (Barvorlagen)	0,00		
4230	Auszahlungen zur Tilgung von zur Kassenstärkung eingegangenen Geldverbindlichkeiten (Barvorlagen)	0,00		
42	Summe Auszahlungen aus der nicht voranschlagswirksamen Gebarung	58.323.284,81		
SA6	Geldfluss aus der nicht voranschlagswirksamen Gebarung	-2.016.378,63		
SA7	Veränderung an Liquiden Mitteln (Saldo 5 + Saldo 6)	-2.946.370,48		
	Anfangsbestand liquide Mittel (115 zum 31.12.2019)	15.373.728,08		
	Endbestand liquide Mittel (115 zum 31.12.2020)	12.448.837,46		
	davon Zahlungsmittelreserven (1152 zum 31.12.2020)	2.500.000,00		

Ergebnishaushalt Gesamt 1. und 2. Ebene (Anlage 1a)
- interne Vergütungen enthalten

MVAG	Mittelverwendungs- und aufbringungsgruppen (1. und 2. Ebene)	RA 2020	VA 2020	RA - VA
211	Erträge aus der operativen Verwaltungstätigkeit	71.402.054,68	65.843.400,00	5.558.654,68
2111	Erträge aus eigenen Abgaben	18.064.834,77	18.105.500,00	-40.665,23
2112	Erträge aus Ertragsanteilen	31.690.598,31	30.993.600,00	696.998,31
2113	Erträge aus Gebühren	9.073.125,13	8.973.200,00	99.925,13
2114	Erträge aus Leistungen	5.624.937,86	5.881.200,00	-256.262,14
2115	Erträge aus Besitz und wirtschaftlicher Tätigkeit	637.933,16	675.200,00	-37.266,84
2116	Erträge aus Veräußerung und sonstige Erträge	3.984.271,32	1.010.100,00	2.974.171,32
2117	Nicht finanzierungswirksame operative Erträge	2.326.354,13	204.600,00	2.121.754,13
212	Erträge aus Transfers	8.008.386,90	6.749.900,00	1.258.486,90
2121	Transferertrag von Trägern des öffentlichen Rechts	6.873.799,38	5.800.700,00	1.073.099,38
2122	Transferertrag von Beteiligungen	0,00	0,00	0,00
2123	Transferertrag von Unternehmen (mit Finanzunternehmen)	79,30	100,00	-20,70
2124	Transferertrag von Haushalten und Organisationen ohne Erwerbscharakter	69.684,72	58.500,00	11.184,72
2125	Transferertrag vom Ausland	0,00	0,00	0,00
2126	Investitions- und Tilgungszuschüsse zwischen Unternehmungen und Betrieben der Gebietskörperschaft und der Gebietskörperschaft	0,00	0,00	0,00
2127	Nicht finanzierungswirksamer Transferertrag	1.064.823,50	890.600,00	174.223,50
213	Finanzerträge	1.121,40	3.100,00	-1.978,60
2131	Erträge aus Zinsen	1.121,40	3.000,00	-1.878,60
2132	Erträge aus Zinsen aus derivativen Finanzinstrumenten ohne Grundgeschäft	0,00	0,00	0,00
2133	Erträge aus Gewinnentnahmen von marktbestimmten Betrieben	0,00	0,00	0,00
2134	Sonstige Finanzerträge	0,00	0,00	0,00
2135	Erträge aus Dividenden/Gewinnausschüttungen	0,00	100,00	-100,00
2136	Sonstige nicht finanzierungswirksame Finanzerträge	0,00	0,00	0,00
21	Summe Erträge	79.411.562,98	72.596.400,00	6.815.162,98
221	Personalaufwand	23.375.417,82	22.459.700,00	915.717,82
2211	Personalaufwand (Bezüge, Nebengeb., Mehrleistungen)	16.515.770,37	16.878.000,00	-362.229,63
2212	Gesetzlicher und freiwilliger Sozialaufwand	5.223.884,24	5.301.800,00	-77.915,76
2213	Sonstiger Personalaufwand	37.485,64	21.400,00	16.085,64
2214	Nicht finanzierungswirksamer Personalaufwand	1.598.277,57	258.500,00	1.339.777,57
222	Sachaufwand (ohne Transferaufwand)	27.384.557,19	25.854.400,00	1.530.157,19
2221	Gebrauchs- und Verbrauchsgüter, Handelswaren	3.136.985,99	3.091.400,00	45.585,99
2222	Verwaltungs- und Betriebsaufwand	1.471.431,49	1.575.300,00	-103.868,51
2223	Leasing- und Mietaufwand	1.931.226,20	1.948.900,00	-17.673,80
2224	Instandhaltung	2.540.870,42	2.619.500,00	-78.629,58
2225	Sonstiger Sachaufwand	13.146.277,00	11.981.900,00	1.164.377,00

MVAG	Mittelverwendungs- und aufbringungsgruppen (1. und 2. Ebene)	RA 2020	VA 2020	RA - VA
2226	Nicht finanzierungswirksamer Sachaufwand	5.157.766,09	4.637.400,00	520.366,09
223	Transferaufwand (laufende Transfers und Kapitaltransfers)	29.718.118,92	29.374.100,00	344.018,92
2231	Transferaufwand an Träger des öffentlichen Rechts	24.329.447,59	23.820.100,00	509.347,59
2232	Transferaufwand an Beteiligungen	0,00	0,00	0,00
2233	Transferaufwand an Unternehmen (mit Finanzunternehmen)	4.209.597,03	4.361.200,00	-151.602,97
2234	Transferaufwand an Haushalte und Organisationen ohne Erwerbscharakter	1.179.074,30	1.192.800,00	-13.725,70
2235	Transferaufwand an das Ausland	0,00	0,00	0,00
2236	Investitions- und Tilgungszuschüsse zwischen Unternehmungen und Betrieben der Gebietskörperschaft und der Gebietskörperschaft	0,00	0,00	0,00
2237	Nicht finanzierungswirksamer Transferaufwand	0,00	0,00	0,00
224	Finanzaufwand	71.557,89	73.200,00	-1.642,11
2241	Zinsen aus Finanzschulden, Finanzierungsleasing, Forderungskauf und derivativen Finanzinstrumenten mit Grundgeschäft	38.882,62	43.500,00	-4.617,38
2242	Zinsen und sonstige Aufwendungen aus derivativen Finanzinstrumenten ohne Grundgeschäft	0,00	0,00	0,00
2243	Gewinnentnahmen von Unternehmungen und marktbestimmten Betrieben der Gebietskörperschaft (innerhalb der Gebietskörperschaft)	0,00	0,00	0,00
2244	Sonstiger Finanzaufwand	32.675,27	29.700,00	2.975,27
2245	Nicht finanzierungswirksamer Finanzaufwand	0,00	0,00	0,00
22	Summe Aufwendungen	80.549.651,82	77.761.400,00	2.788.251,82
SA0	Saldo (0) Nettoergebnis (21 - 22)	-1.138.088,84	-5.165.000,00	4.026.911,16
230	Entnahmen von Haushaltsrücklagen	2.058.589,54	3.223.800,00	-1.165.210,46
2301	Entnahmen von Haushaltsrücklagen	2.058.589,54	3.223.800,00	-1.165.210,46
240	Zuweisung an Haushaltsrücklagen	471.150,13	0,00	471.150,13
2401	Zuweisung an Haushaltsrücklagen	471.150,13	0,00	471.150,13
23	Summe Haushaltsrücklagen	1.587.439,41	3.223.800,00	-1.636.360,59
SA00	Nettoergebnis nach Zuweisung und Entnahmen von Haushaltsrücklagen (Saldo 0 +/- SU23)	449.350,57	-1.941.200,00	2.390.550,57

Finanzierungshaushalt Gesamt 1. und 2. Ebene (Anlage 1b)
- interne Vergütungen enthalten

MVAG	Mittelverwendungs- und aufbringungsgruppen (1. und 2. Ebene)	RA 2020	VA 2020	RA - VA
311	Einzahlungen aus der operativen Verwaltungstätigkeit	67.790.624,44	65.217.800,00	2.572.824,44
3111	Einzahlungen aus eigenen Abgaben	17.623.426,76	18.105.500,00	-482.073,24
3112	Einzahlungen aus Ertragsanteilen	31.690.598,31	30.993.600,00	696.998,31
3113	Einzahlungen aus Gebühren	8.648.734,11	8.973.200,00	-324.465,89
3114	Einzahlungen aus Leistungen	5.637.127,71	5.881.200,00	-244.072,29
3115	Einzahlungen aus Besitz und wirtschaftlicher Tätigkeit	619.040,83	675.200,00	-56.159,17
3116	Einzahlungen aus Veräußerung von geringwertigen Wirtschaftsgütern (GWG) und sonstige Einzahlungen	3.571.696,72	589.100,00	2.982.596,72
312	Einzahlungen aus Transfers (ohne Kapitaltransfers)	6.869.634,93	5.859.300,00	1.010.334,93
3121	Transferzahlungen von Trägern des öffentlichen Rechts	6.799.870,91	5.800.700,00	999.170,91
3122	Transferzahlungen von Beteiligungen	0,00	0,00	0,00
3123	Transferzahlungen von Unternehmen (inkl. Finanzunternehmen)	79,30	100,00	-20,70
3124	Transferzahlungen von Haushalte und Organisationen ohne Erwerbscharakter	69.684,72	58.500,00	11.184,72
3125	Transferzahlungen vom Ausland	0,00	0,00	0,00
3126	Investitions- und Tilgungszuschüsse zwischen Unternehmungen und Betrieben der Gebietskörperschaft und der Gebietskörperschaft	0,00	0,00	0,00
313	Einzahlungen aus Finanzerträgen	1.121,40	3.100,00	-1.978,60
3131	Einzahlungen aus Zinserträgen	1.121,40	3.000,00	-1.878,60
3133	Einzahlungen aus Gewinnentnahmen von marktbestimmten Betrieben	0,00	0,00	0,00
3134	Sonstige Einzahlungen aus Finanzerträgen	0,00	0,00	0,00
3135	Einzahlungen aus Dividenden/Gewinnausschüttungen	0,00	100,00	-100,00
31	Summe Einzahlungen operative Gebarung	74.661.380,77	71.080.200,00	3.581.180,77
321	Auszahlungen aus Personalaufwand	21.776.780,59	22.201.600,00	-424.819,41
3211	Auszahlungen für Personalaufwand Bezüge, Nebengebühren, und Mehrleistungsvergütungen)	16.515.770,37	16.878.000,00	-362.229,63
3212	Auszahlungen für gesetzliche und freiwillige Sozialaufwendungen	5.223.524,58	5.302.200,00	-78.675,42
3213	Auszahlungen aus sonstigem Personalaufwand	37.485,64	21.400,00	16.085,64
322	Auszahlungen aus Sachaufwand (ohne Transferaufwand)	21.748.673,55	21.786.300,00	-37.626,45
3221	Auszahlungen für Gebrauchs- und Verbrauchsgüter, Handelswaren	2.929.667,05	3.124.400,00	-194.732,95
3222	Auszahlungen für Verwaltungs- und Betriebsaufwand	1.427.088,22	1.593.500,00	-166.411,78
3223	Auszahlungen für Leasing- und Mietaufwand	2.006.503,40	2.055.200,00	-48.696,60
3224	Auszahlungen für Instandhaltung	2.271.761,47	2.685.600,00	-413.838,53
3225	Sonstige Auszahlungen aus Sachaufwand	13.113.653,41	12.327.600,00	786.053,41
323	Auszahlungen aus Transfers (ohne Kapitaltransfers)	28.610.438,71	28.768.600,00	-158.161,29
3231	Transferzahlungen an Träger des öffentlichen Rechts	23.856.986,43	23.802.500,00	54.486,43
3232	Transferzahlungen an Beteiligungen	0,00	0,00	0,00
3233	Transferzahlungen an Unternehmen (inkl. Finanzunternehmen)	3.586.268,56	3.780.300,00	-194.031,44
3234	Transferzahlungen an Haushalte und Organisationen ohne Erwerbscharakter	1.167.183,72	1.185.800,00	-18.616,28

MVAG	Mittelverwendungs- und aufbringungsgruppen (1. und 2. Ebene)	RA 2020	VA 2020	RA - VA
3235	Transferzahlungen an das Ausland	0,00	0,00	0,00
3236	Investitions- und Tilgungszuschüsse zwischen Unternehmungen und Betrieben der Gebietskörperschaft und der Gebietskörperschaft	0,00	0,00	0,00
324	Auszahlungen aus Finanzaufwand	71.105,49	73.200,00	-2.094,51
3241	Auszahlungen für Zinsaufwand, für Finanzierungsleasing, für Forderungskauf, für Finanzschulden und derivative Finanzinstrumente m	38.882,62	43.500,00	-4.617,38
3242	Auszahlungen für Zinsen aus derivativen Finanzinstrumenten ohne Grundgeschäft	0,00	0,00	0,00
3243	Auszahlung aus Gewinnentnahmen von marktbestimmten Betrieben	0,00	0,00	0,00
3244	Sonstige Auszahlungen aus Finanzaufwendungen	32.222,87	29.700,00	2.522,87
32	Summe Auszahlungen operative Gebarung	72.206.998,34	72.829.700,00	-622.701,66
SA1	Saldo (1) Geldfluss aus der Operativen Gebarung (31 – 32)	2.454.382,43	-1.749.500,00	4.203.882,43
331	Einzahlungen aus der Investitionstätigkeit	12.916,67	421.000,00	-408.083,33
3311	Einzahlungen aus der Veräußerung von immateriellem Vermögen	0,00	0,00	0,00
3312	Einzahlungen aus der Veräußerung von Grundstücken und Grundstückseinrichtungen	0,00	400.000,00	-400.000,00
3313	Einzahlungen aus der Veräußerung von Gebäuden und Bauten	0,00	0,00	0,00
3314	Einzahlungen aus der Veräußerung von technischen Anlagen, Fahrzeuge und Maschinen	12.916,67	21.000,00	-8.083,33
3315	Einzahlungen aus der Veräußerung von Amts-, Betriebs- und Geschäftsausstattung	0,00	0,00	0,00
3316	Einzahlungen aus der Veräußerung von Kulturgütern	0,00	0,00	0,00
3317	Einzahlungen aus der Veräußerung von Beteiligungen	0,00	0,00	0,00
332	Einzahlungen aus der Rückzahlung von Darlehen sowie gewährten Vorschüssen	3.006.106,00	3.007.500,00	-1.394,00
3321	Einzahlungen aus Darlehen an Träger des öffentlichen Rechts	0,00	0,00	0,00
3322	Einzahlungen aus Darlehen an Beteiligungen	3.000.000,00	3.000.000,00	0,00
3323	Einzahlungen aus Darlehen an Unternehmen und Haushalte	0,00	0,00	0,00
3325	Einzahlungen aus Vorschüssen und Anzahlungen	6.106,00	7.500,00	-1.394,00
333	Einzahlungen aus Kapitaltransfers	1.902.840,54	5.105.100,00	-3.202.259,46
3331	Kapitaltransferzahlungen von Trägern des öffentlichen Rechts	816.657,11	3.097.100,00	-2.280.442,89
3332	Kapitaltransferzahlungen von Beteiligungen	0,00	0,00	0,00
3333	Kapitaltransferzahlungen von Unternehmen	0,00	0,00	0,00
3334	Kapitaltransferzahlungen von Haushalten und Organisationen ohne Erwerbscharakter	1.086.183,43	2.008.000,00	-921.816,57
3335	Kapitaltransferzahlungen vom Ausland	0,00	0,00	0,00
33	Summe Einzahlungen investive Gebarung	4.921.863,21	8.533.600,00	-3.611.736,79
341	Auszahlungen aus der Investitionstätigkeit	4.669.922,52	7.661.300,00	-2.991.377,48
3411	Auszahlungen für den Erwerb von immateriellem Vermögen	115.587,73	168.500,00	-52.912,27
3412	Auszahlungen für den Erwerb von Grundstücken und Grundstückseinrichtungen	2.024.461,59	2.760.900,00	-736.438,41
3413	Auszahlungen für den Erwerb von Gebäuden und Bauten	344.193,35	1.086.400,00	-742.206,65
3414	Auszahlungen für den Erwerb von technischen Anlagen, Fahrzeuge und Maschinen	1.542.583,61	2.683.700,00	-1.141.116,39

MVAG	Mittelverwendungs- und aufbringungsgruppen (1. und 2. Ebene)	RA 2020	VA 2020	RA - VA
3415	Auszahlungen für den Erwerb von Amts-, Betriebs- und Geschäftsausstattung	642.746,24	961.300,00	-318.553,76
3416	Auszahlungen für den Erwerb von Kulturgütern	350,00	500,00	-150,00
3417	Auszahlungen für den Erwerb von Beteiligungen	0,00	0,00	0,00
342	Auszahlungen von gewährten Darlehen sowie gewährten Vorschüssen	603.483,99	607.000,00	-3.516,01
3421	Auszahlung von Darlehen an Träger des öffentlichen Rechts	0,00	0,00	0,00
3422	Auszahlung von Darlehen an Beteiligungen	600.000,00	600.000,00	0,00
3423	Auszahlung von Darlehen an Unternehmen und Haushalte	0,00	0,00	0,00
3425	Auszahlungen von Vorschüssen und Anzahlungen	3.483,99	7.000,00	-3.516,01
343	Auszahlungen aus Kapitaltransfers	1.602.139,10	1.705.900,00	-103.760,90
3431	Kapitaltransferzahlungen an Träger des öffentlichen Rechts	467.301,94	469.600,00	-2.298,06
3432	Kapitaltransferzahlungen an Beteiligungen	0,00	0,00	0,00
3433	Kapitaltransferzahlungen an Unternehmen (Finanzunternehmen)	1.104.472,16	1.205.900,00	-101.427,84
3434	Kapitaltransferzahlungen an Haushalte und Organisationen ohne Erwerbscharakter	30.365,00	30.400,00	-35,00
3435	Kapitaltransferzahlungen an das Ausland	0,00	0,00	0,00
34	Summe Auszahlungen investive Gebarung	6.875.545,61	9.974.200,00	-3.098.654,39
SA2	Saldo (2) Geldfluss aus der Investiven Gebarung (33 – 34)	-1.953.682,40	-1.440.600,00	-513.082,40
SA3	Saldo (3) Nettofinanzierungssaldo (Saldo 1 + Saldo 2)	500.700,03	-3.190.100,00	3.690.800,03
351	Einzahlungen aus der Aufnahme von Finanzschulden	0,00	2.566.200,00	-2.566.200,00
3511	Einzahlungen aus empfangenen Darlehen von öffentlichen Körperschaften und Rechtsträgern	0,00	0,00	0,00
3512	Einzahlungen aus empfangenen Darlehen von Beteiligungen	0,00	0,00	0,00
3513	Einzahlungen aus empfangenen Darlehen von Unternehmen und privaten Haushalten	0,00	0,00	0,00
3514	Einzahlungen aus Finanzschulden (Finanzunternehmen)	0,00	2.566.200,00	-2.566.200,00
353	Einzahlungen infolge eines Kapitaltausch bei derivativen Finanzinstrumenten mit Grundgeschäft	0,00	0,00	0,00
3530	Einzahlungen infolge eines Kapitaltausch bei derivativen Finanzinstrumenten mit Grundgeschäft	0,00	0,00	0,00
355	Einzahlungen aus dem Abgang von Finanzinstrumenten	0,00	0,00	0,00
3550	Einzahlungen aus dem Abgang von Finanzinstrumenten	0,00	0,00	0,00
35	Summe Einzahlungen aus der Finanzierungstätigkeit	0,00	2.566.200,00	-2.566.200,00
361	Auszahlungen aus der Tilgung von Finanzschulden	1.409.212,02	1.087.300,00	321.912,02
3611	Auszahlungen aus empfangenen Darlehen von öffentlichen Körperschaften und Rechtsträgern	8.338,02	8.400,00	-61,98
3612	Auszahlungen aus empfangenen Darlehen von Beteiligungen	0,00	0,00	0,00
3613	Auszahlungen aus empfangenen Darlehen von Unternehmen und privaten Haushalten	0,00	0,00	0,00
3614	Auszahlungen aus Finanzschulden	666.987,47	642.900,00	24.087,47

MVAG	Mittelverwendungs- und aufbringungsgruppen (1. und 2. Ebene)	RA 2020	VA 2020	RA - VA
3615	Auszahlung aus der Rückzahlung von Leasingverbindlichkeiten	733.886,53	436.000,00	297.886,53
363	Auszahlungen infolge eines Kapitaltausch bei derivativen Finanzinstrumenten mit Grundgeschäft	0,00	0,00	0,00
3630	Auszahlungen infolge eines Kapitaltausch bei derivativen Finanzinstrumenten mit Grundgeschäft	0,00	0,00	0,00
365	Auszahlungen für den Erwerb von Finanzinstrumenten	0,00	0,00	0,00
3650	Auszahlungen für den Erwerb von Finanzinstrumenten	0,00	0,00	0,00
36	Summe Auszahlungen aus der Finanzierungstätigkeit	1.409.212,02	1.087.300,00	321.912,02
SA4	Saldo (4) Geldfluss aus der Finanzierungstätigkeit (35 – 36)	-1.409.212,02	1.478.900,00	-2.888.112,02
SA5	Saldo (5) Geldfluss aus der voranschlagswirksamen Gebarung (Saldo 3 + Saldo 4)	-908.511,99	-1.711.200,00	802.688,01
411	Einzahlungen aus nicht voranschlagswirksamen Forderungen	28.275.396,21		
4110	Einzahlungen aus nicht voranschlagswirksamen Forderungen	28.275.396,21		
412	Einzahlungen aus nicht voranschlagswirksamen Verbindlichkeiten	28.031.509,97		
4120	Einzahlungen aus nicht voranschlagswirksamen Verbindlichkeiten	28.031.509,97		
413	Einzahlungen aus der Aufnahme von zur Kassenstärkung eingegangenen Geldverbindlichkeiten (Barvorlagen)	0,00		
4130	Einzahlungen aus der Aufnahme von zur Kassenstärkung eingegangenen Geldverbindlichkeiten (Barvorlagen)	0,00		
41	Summe Einzahlungen aus der nicht voranschlagswirksamen Gebarung	56.306.906,18		
421	Auszahlungen aus nicht voranschlagswirksamen Forderungen	28.027.842,66		
4210	Auszahlungen aus nicht voranschlagswirksamen Forderungen	28.027.842,66		
422	Auszahlungen aus nicht voranschlagswirksamen Verbindlichkeiten	30.295.442,15		
4220	Auszahlungen aus nicht voranschlagswirksamen Verbindlichkeiten	30.295.442,15		
423	Auszahlungen zur Tilgung von zur Kassenstärkung eingegangenen Geldverbindlichkeiten (Barvorlagen)	0,00		
4230	Auszahlungen zur Tilgung von zur Kassenstärkung eingegangenen Geldverbindlichkeiten (Barvorlagen)	0,00		
42	Summe Auszahlungen aus der nicht voranschlagswirksamen Gebarung	58.323.284,81		
SA6	Geldfluss aus der nicht voranschlagswirksamen Gebarung	-2.016.378,63		
SA7	Veränderung an Liquiden Mitteln (Saldo 5 + Saldo 6)	-2.924.890,62		
	Anfangsbestand liquide Mittel (115 zum 31.12.2019)	15.373.728,08		
	Endbestand liquide Mittel (115 zum 31.12.2020)	12.448.837,46		
	davon Zahlungsmittelreserven (1152 zum 31.12.2020)	2.500.000,00		

Ergebnishaushalt Bereichsbudget 1. und 2. Ebene (Anlage 1a)

Vertretungskörper und allgemeine Verwaltung (Gruppe 0)

MVAG	Mittelverwendungs- und aufbringungsgruppen (1. und 2. Ebene)	RA 2020	VA 2020	RA - VA
211	Erträge aus der operativen Verwaltungstätigkeit	3.342.531,66	1.298.600,00	2.043.931,66
2111	Erträge aus eigenen Abgaben	0,00	0,00	0,00
2112	Erträge aus Ertragsanteilen	0,00	0,00	0,00
2113	Erträge aus Gebühren	0,00	0,00	0,00
2114	Erträge aus Leistungen	1.474.708,32	1.047.400,00	427.308,32
2115	Erträge aus Besitz und wirtschaftlicher Tätigkeit	0,00	200,00	-200,00
2116	Erträge aus Veräußerung und sonstige Erträge	360.203,08	222.000,00	138.203,08
2117	Nicht finanzierungswirksame operative Erträge	1.507.620,26	29.000,00	1.478.620,26
212	Erträge aus Transfers	81.742,01	76.500,00	5.242,01
2121	Transferertrag von Trägern des öffentlichen Rechts	5.000,00	0,00	5.000,00
2122	Transferertrag von Beteiligungen	0,00	0,00	0,00
2123	Transferertrag von Unternehmen (mit Finanzunternehmen)	79,30	100,00	-20,70
2124	Transferertrag von Haushalten und Organisationen ohne Erwerbscharakter	3.750,00	3.500,00	250,00
2125	Transferertrag vom Ausland	0,00	0,00	0,00
2126	Investitions- und Tilgungszuschüsse zwischen Unternehmungen und Betrieben der Gebietskörperschaft und der Gebietskörperschaft	0,00	0,00	0,00
2127	Nicht finanzierungswirksamer Transferertrag	72.912,71	72.900,00	12,71
213	Finanzerträge	0,00	0,00	0,00
2131	Erträge aus Zinsen	0,00	0,00	0,00
2132	Erträge aus Zinsen aus derivativen Finanzinstrumenten ohne Grundgeschäft	0,00	0,00	0,00
2133	Erträge aus Gewinnentnahmen von marktbestimmten Betrieben	0,00	0,00	0,00
2134	Sonstige Finanzerträge	0,00	0,00	0,00
2135	Erträge aus Dividenden/Gewinnausschüttungen	0,00	0,00	0,00
2136	Sonstige nicht finanzierungswirksame Finanzerträge	0,00	0,00	0,00
21	Summe Erträge	3.424.273,67	1.375.100,00	2.049.173,67
221	Personalaufwand	5.399.751,62	5.249.300,00	150.451,62
2211	Personalaufwand (Bezüge, Nebengeb., Mehrleistungen)	3.649.787,80	3.778.900,00	-129.112,20
2212	Gesetzlicher und freiwilliger Sozialaufwand	1.314.113,56	1.394.100,00	-79.986,44
2213	Sonstiger Personalaufwand	30.796,04	19.100,00	11.696,04
2214	Nicht finanzierungswirksamer Personalaufwand	405.054,22	57.200,00	347.854,22
222	Sachaufwand (ohne Transferaufwand)	2.882.194,71	3.052.600,00	-170.405,29
2221	Gebrauchs- und Verbrauchsgüter, Handelswaren	236.003,53	233.300,00	2.703,53
2222	Verwaltungs- und Betriebsaufwand	387.259,63	420.100,00	-32.840,37
2223	Leasing- und Mietaufwand	246.191,78	228.600,00	17.591,78
2224	Instandhaltung	63.120,48	104.700,00	-41.579,52
2225	Sonstiger Sachaufwand	1.560.814,75	1.767.000,00	-206.185,25

Vertretungskörper und allgemeine Verwaltung (Gruppe 0)

MVAG	Mittelverwendungs- und aufbringungsgruppen (1. und 2. Ebene)	RA 2020	VA 2020	RA - VA
2226	Nicht finanzierungswirksamer Sachaufwand	388.804,54	298.900,00	89.904,54
223	Transferaufwand (laufende Transfers und Kapitaltransfers)	1.444.645,16	1.404.000,00	40.645,16
2231	Transferaufwand an Träger des öffentlichen Rechts	1.418.397,69	1.376.700,00	41.697,69
2232	Transferaufwand an Beteiligungen	0,00	0,00	0,00
2233	Transferaufwand an Unternehmen (mit Finanzunternehmen)	13.419,72	13.200,00	219,72
2234	Transferaufwand an Haushalte und Organisationen ohne Erwerbscharakter	12.827,75	14.100,00	-1.272,25
2235	Transferaufwand an das Ausland	0,00	0,00	0,00
2236	Investitions- und Tilgungszuschüsse zwischen Unternehmungen und Betrieben der Gebietskörperschaft und der Gebietskörperschaft	0,00	0,00	0,00
2237	Nicht finanzierungswirksamer Transferaufwand	0,00	0,00	0,00
224	Finanzaufwand	0,00	0,00	0,00
2241	Zinsen aus Finanzschulden, Finanzierungsleasing, Forderungs Kauf und derivativen Finanzinstrumenten mit Grundgeschäft	0,00	0,00	0,00
2242	Zinsen und sonstige Aufwendungen aus derivativen Finanzinstrumenten ohne Grundgeschäft	0,00	0,00	0,00
2243	Gewinnentnahmen von Unternehmungen und marktbestimmten Betrieben der Gebietskörperschaft (innerhalb der Gebietskörperschaft)	0,00	0,00	0,00
2244	Sonstiger Finanzaufwand	0,00	0,00	0,00
2245	Nicht finanzierungswirksamer Finanzaufwand	0,00	0,00	0,00
22	Summe Aufwendungen	9.726.591,49	9.705.900,00	20.691,49
SA0	Saldo (0) Nettoergebnis (21 - 22)	-6.302.317,82	-8.330.800,00	2.028.482,18
230	Entnahmen von Haushaltsrücklagen	678.927,42	775.500,00	-96.572,58
2301	Entnahmen von Haushaltsrücklagen	678.927,42	775.500,00	-96.572,58
240	Zuweisung an Haushaltsrücklagen	0,00	0,00	0,00
2401	Zuweisung an Haushaltsrücklagen	0,00	0,00	0,00
23	Summe Haushaltsrücklagen	678.927,42	775.500,00	-96.572,58
SA00	Nettoergebnis nach Zuweisung und Entnahmen von Haushaltsrücklagen (Saldo 0 +/- SU23)	-5.623.390,40	-7.555.300,00	1.931.909,60

Öffentliche Ordnung und Sicherheit (Gruppe 1)

MVAG	Mittelverwendungs- und aufbringungsgruppen (1. und 2. Ebene)	RA 2020	VA 2020	RA - VA
211	Erträge aus der operativen Verwaltungstätigkeit	56.683,93	35.900,00	20.783,93
2111	Erträge aus eigenen Abgaben	0,00	0,00	0,00
2112	Erträge aus Ertragsanteilen	0,00	0,00	0,00
2113	Erträge aus Gebühren	0,00	0,00	0,00
2114	Erträge aus Leistungen	43.162,70	30.000,00	13.162,70
2115	Erträge aus Besitz und wirtschaftlicher Tätigkeit	5.198,76	5.000,00	198,76
2116	Erträge aus Veräußerung und sonstige Erträge	5.124,19	900,00	4.224,19
2117	Nicht finanzierungswirksame operative Erträge	3.198,28	0,00	3.198,28
212	Erträge aus Transfers	39.445,95	34.200,00	5.245,95
2121	Transferertrag von Trägern des öffentlichen Rechts	0,00	0,00	0,00
2122	Transferertrag von Beteiligungen	0,00	0,00	0,00
2123	Transferertrag von Unternehmen (mit Finanzunternehmen)	0,00	0,00	0,00
2124	Transferertrag von Haushalten und Organisationen ohne Erwerbscharakter	0,00	0,00	0,00
2125	Transferertrag vom Ausland	0,00	0,00	0,00
2126	Investitions- und Tilgungszuschüsse zwischen Unternehmungen und Betrieben der Gebietskörperschaft und der Gebietskörperschaft	0,00	0,00	0,00
2127	Nicht finanzierungswirksamer Transferertrag	39.445,95	34.200,00	5.245,95
213	Finanzerträge	0,00	0,00	0,00
2131	Erträge aus Zinsen	0,00	0,00	0,00
2132	Erträge aus Zinsen aus derivativen Finanzinstrumenten ohne Grundgeschäft	0,00	0,00	0,00
2133	Erträge aus Gewinnentnahmen von marktbestimmten Betrieben	0,00	0,00	0,00
2134	Sonstige Finanzerträge	0,00	0,00	0,00
2135	Erträge aus Dividenden/Gewinnausschüttungen	0,00	0,00	0,00
2136	Sonstige nicht finanzierungswirksame Finanzerträge	0,00	0,00	0,00
21	Summe Erträge	96.129,88	70.100,00	26.029,88
221	Personalaufwand	233.461,81	208.200,00	25.261,81
2211	Personalaufwand (Bezüge, Nebengeb., Mehrleistungen)	156.811,06	143.300,00	13.511,06
2212	Gesetzlicher und freiwilliger Sozialaufwand	66.764,82	62.100,00	4.664,82
2213	Sonstiger Personalaufwand	9,72	0,00	9,72
2214	Nicht finanzierungswirksamer Personalaufwand	9.876,21	2.800,00	7.076,21
222	Sachaufwand (ohne Transferaufwand)	576.499,71	577.700,00	-1.200,29
2221	Gebrauchs- und Verbrauchsgüter, Handelswaren	31.557,38	41.700,00	-10.142,62
2222	Verwaltungs- und Betriebsaufwand	49.425,51	53.500,00	-4.074,49
2223	Leasing- und Mietaufwand	46.021,39	44.900,00	1.121,39
2224	Instandhaltung	96.802,22	102.000,00	-5.197,78
2225	Sonstiger Sachaufwand	101.559,58	100.300,00	1.259,58

Öffentliche Ordnung und Sicherheit (Gruppe 1)

MVAG	Mittelverwendungs- und aufbringungsgruppen (1. und 2. Ebene)	RA 2020	VA 2020	RA - VA
2226	Nicht finanzierungswirksamer Sachaufwand	251.133,63	235.300,00	15.833,63
223	Transferaufwand (laufende Transfers und Kapitaltransfers)	68.683,52	91.200,00	-22.516,48
2231	Transferaufwand an Träger des öffentlichen Rechts	62.504,02	85.100,00	-22.595,98
2232	Transferaufwand an Beteiligungen	0,00	0,00	0,00
2233	Transferaufwand an Unternehmen (mit Finanzunternehmen)	0,00	0,00	0,00
2234	Transferaufwand an Haushalte und Organisationen ohne Erwerbscharakter	6.179,50	6.100,00	79,50
2235	Transferaufwand an das Ausland	0,00	0,00	0,00
2236	Investitions- und Tilgungszuschüsse zwischen Unternehmungen und Betrieben der Gebietskörperschaft und der Gebietskörperschaft	0,00	0,00	0,00
2237	Nicht finanzierungswirksamer Transferaufwand	0,00	0,00	0,00
224	Finanzaufwand	0,00	0,00	0,00
2241	Zinsen aus Finanzschulden, Finanzierungsleasing, Forderungs Kauf und derivativen Finanzinstrumenten mit Grundgeschäft	0,00	0,00	0,00
2242	Zinsen und sonstige Aufwendungen aus derivativen Finanzinstrumenten ohne Grundgeschäft	0,00	0,00	0,00
2243	Gewinnentnahmen von Unternehmungen und marktbestimmten Betrieben der Gebietskörperschaft (innerhalb der Gebietskörperschaft)	0,00	0,00	0,00
2244	Sonstiger Finanzaufwand	0,00	0,00	0,00
2245	Nicht finanzierungswirksamer Finanzaufwand	0,00	0,00	0,00
22	Summe Aufwendungen	878.645,04	877.100,00	1.545,04
SA0	Saldo (0) Nettoergebnis (21 - 22)	-782.515,16	-807.000,00	24.484,84
230	Entnahmen von Haushaltsrücklagen	0,00	2.600,00	-2.600,00
2301	Entnahmen von Haushaltsrücklagen	0,00	2.600,00	-2.600,00
240	Zuweisung an Haushaltsrücklagen	0,00	0,00	0,00
2401	Zuweisung an Haushaltsrücklagen	0,00	0,00	0,00
23	Summe Haushaltsrücklagen	0,00	2.600,00	-2.600,00
SA00	Nettoergebnis nach Zuweisung und Entnahmen von Haushaltsrücklagen (Saldo 0 +/- SU23)	-782.515,16	-804.400,00	21.884,84

Unterricht, Erziehung, Sport und Wissenschaft (Gruppe 2)

MVAG	Mittelverwendungs- und aufbringungsgruppen (1. und 2. Ebene)	RA 2020	VA 2020	RA - VA
211	Erträge aus der operativen Verwaltungstätigkeit	2.933.493,05	1.738.200,00	1.195.293,05
2111	Erträge aus eigenen Abgaben	0,00	0,00	0,00
2112	Erträge aus Ertragsanteilen	0,00	0,00	0,00
2113	Erträge aus Gebühren	0,00	0,00	0,00
2114	Erträge aus Leistungen	1.461.461,72	1.553.100,00	-91.638,28
2115	Erträge aus Besitz und wirtschaftlicher Tätigkeit	48.014,07	65.100,00	-17.085,93
2116	Erträge aus Veräußerung und sonstige Erträge	989.666,74	0,00	989.666,74
2117	Nicht finanzierungswirksame operative Erträge	434.350,52	120.000,00	314.350,52
212	Erträge aus Transfers	4.551.354,94	3.911.800,00	639.554,94
2121	Transferertrag von Trägern des öffentlichen Rechts	4.476.940,94	3.839.500,00	637.440,94
2122	Transferertrag von Beteiligungen	0,00	0,00	0,00
2123	Transferertrag von Unternehmen (mit Finanzunternehmen)	0,00	0,00	0,00
2124	Transferertrag von Haushalten und Organisationen ohne Erwerbscharakter	0,00	0,00	0,00
2125	Transferertrag vom Ausland	0,00	0,00	0,00
2126	Investitions- und Tilgungszuschüsse zwischen Unternehmungen und Betrieben der Gebietskörperschaft und der Gebietskörperschaft	0,00	0,00	0,00
2127	Nicht finanzierungswirksamer Transferertrag	74.414,00	72.300,00	2.114,00
213	Finanzerträge	0,00	0,00	0,00
2131	Erträge aus Zinsen	0,00	0,00	0,00
2132	Erträge aus Zinsen aus derivativen Finanzinstrumenten ohne Grundgeschäft	0,00	0,00	0,00
2133	Erträge aus Gewinnentnahmen von marktbestimmten Betrieben	0,00	0,00	0,00
2134	Sonstige Finanzerträge	0,00	0,00	0,00
2135	Erträge aus Dividenden/Gewinnausschüttungen	0,00	0,00	0,00
2136	Sonstige nicht finanzierungswirksame Finanzerträge	0,00	0,00	0,00
21	Summe Erträge	7.484.847,99	5.650.000,00	1.834.847,99
221	Personalaufwand	11.215.109,78	10.945.800,00	269.309,78
2211	Personalaufwand (Bezüge, Nebengeb., Mehrleistungen)	8.166.364,40	8.439.600,00	-273.235,60
2212	Gesetzlicher und freiwilliger Sozialaufwand	2.324.319,98	2.375.200,00	-50.880,02
2213	Sonstiger Personalaufwand	833,04	600,00	233,04
2214	Nicht finanzierungswirksamer Personalaufwand	723.592,36	130.400,00	593.192,36
222	Sachaufwand (ohne Transferaufwand)	4.260.339,53	4.248.700,00	11.639,53
2221	Gebrauchs- und Verbrauchsgüter, Handelswaren	598.669,57	587.800,00	10.869,57
2222	Verwaltungs- und Betriebsaufwand	422.022,42	448.200,00	-26.177,58
2223	Leasing- und Mietaufwand	1.293.298,62	1.320.300,00	-27.001,38
2224	Instandhaltung	117.956,33	123.300,00	-5.343,67
2225	Sonstiger Sachaufwand	1.369.205,52	1.401.500,00	-32.294,48

Unterricht, Erziehung, Sport und Wissenschaft (Gruppe 2)

MVAG	Mittelverwendungs- und aufbringungsgruppen (1. und 2. Ebene)	RA 2020	VA 2020	RA - VA
2226	Nicht finanzierungswirksamer Sachaufwand	459.187,07	367.600,00	91.587,07
223	Transferaufwand (laufende Transfers und Kapitaltransfers)	1.012.941,24	1.131.600,00	-118.658,76
2231	Transferaufwand an Träger des öffentlichen Rechts	106.093,95	116.100,00	-10.006,05
2232	Transferaufwand an Beteiligungen	0,00	0,00	0,00
2233	Transferaufwand an Unternehmen (mit Finanzunternehmen)	416.730,40	512.900,00	-96.169,60
2234	Transferaufwand an Haushalte und Organisationen ohne Erwerbscharakter	490.116,89	502.600,00	-12.483,11
2235	Transferaufwand an das Ausland	0,00	0,00	0,00
2236	Investitions- und Tilgungszuschüsse zwischen Unternehmungen und Betrieben der Gebietskörperschaft und der Gebietskörperschaft	0,00	0,00	0,00
2237	Nicht finanzierungswirksamer Transferaufwand	0,00	0,00	0,00
224	Finanzaufwand	6.479,28	5.800,00	679,28
2241	Zinsen aus Finanzschulden, Finanzierungsleasing, Forderungskauf und derivativen Finanzinstrumenten mit Grundgeschäft	4.843,00	4.000,00	843,00
2242	Zinsen und sonstige Aufwendungen aus derivativen Finanzinstrumenten ohne Grundgeschäft	0,00	0,00	0,00
2243	Gewinnentnahmen von Unternehmungen und marktbestimmten Betrieben der Gebietskörperschaft (innerhalb der Gebietskörperschaft)	0,00	0,00	0,00
2244	Sonstiger Finanzaufwand	1.636,28	1.800,00	-163,72
2245	Nicht finanzierungswirksamer Finanzaufwand	0,00	0,00	0,00
22	Summe Aufwendungen	16.494.869,83	16.331.900,00	162.969,83
SA0	Saldo (0) Nettoergebnis (21 - 22)	-9.010.021,84	-10.681.900,00	1.671.878,16
230	Entnahmen von Haushaltsrücklagen	0,00	24.300,00	-24.300,00
2301	Entnahmen von Haushaltsrücklagen	0,00	24.300,00	-24.300,00
240	Zuweisung an Haushaltsrücklagen	0,00	0,00	0,00
2401	Zuweisung an Haushaltsrücklagen	0,00	0,00	0,00
23	Summe Haushaltsrücklagen	0,00	24.300,00	-24.300,00
SA00	Nettoergebnis nach Zuweisung und Entnahmen von Haushaltsrücklagen (Saldo 0 +/- SU23)	-9.010.021,84	-10.657.600,00	1.647.578,16

Kunst, Kultur und Kultus (Gruppe 3)

MVAG	Mittelverwendungs- und aufbringungsgruppen (1. und 2. Ebene)	RA 2020	VA 2020	RA - VA
211	Erträge aus der operativen Verwaltungstätigkeit	127.329,37	85.900,00	41.429,37
2111	Erträge aus eigenen Abgaben	0,00	0,00	0,00
2112	Erträge aus Ertragsanteilen	0,00	0,00	0,00
2113	Erträge aus Gebühren	0,00	0,00	0,00
2114	Erträge aus Leistungen	18.520,79	23.000,00	-4.479,21
2115	Erträge aus Besitz und wirtschaftlicher Tätigkeit	60.114,82	55.000,00	5.114,82
2116	Erträge aus Veräußerung und sonstige Erträge	26.245,26	0,00	26.245,26
2117	Nicht finanzierungswirksame operative Erträge	22.448,50	7.900,00	14.548,50
212	Erträge aus Transfers	51.815,51	51.400,00	415,51
2121	Transferertrag von Trägern des öffentlichen Rechts	0,00	0,00	0,00
2122	Transferertrag von Beteiligungen	0,00	0,00	0,00
2123	Transferertrag von Unternehmen (mit Finanzunternehmen)	0,00	0,00	0,00
2124	Transferertrag von Haushalten und Organisationen ohne Erwerbscharakter	0,00	0,00	0,00
2125	Transferertrag vom Ausland	0,00	0,00	0,00
2126	Investitions- und Tilgungszuschüsse zwischen Unternehmungen und Betrieben der Gebietskörperschaft und der Gebietskörperschaft	0,00	0,00	0,00
2127	Nicht finanzierungswirksamer Transferertrag	51.815,51	51.400,00	415,51
213	Finanzerträge	0,00	0,00	0,00
2131	Erträge aus Zinsen	0,00	0,00	0,00
2132	Erträge aus Zinsen aus derivativen Finanzinstrumenten ohne Grundgeschäft	0,00	0,00	0,00
2133	Erträge aus Gewinnentnahmen von marktbestimmten Betrieben	0,00	0,00	0,00
2134	Sonstige Finanzerträge	0,00	0,00	0,00
2135	Erträge aus Dividenden/Gewinnausschüttungen	0,00	0,00	0,00
2136	Sonstige nicht finanzierungswirksame Finanzerträge	0,00	0,00	0,00
21	Summe Erträge	179.144,88	137.300,00	41.844,88
221	Personalaufwand	511.044,35	379.300,00	131.744,35
2211	Personalaufwand (Bezüge, Nebengeb., Mehrleistungen)	343.317,22	285.100,00	58.217,22
2212	Gesetzlicher und freiwilliger Sozialaufwand	101.140,24	80.200,00	20.940,24
2213	Sonstiger Personalaufwand	0,00	0,00	0,00
2214	Nicht finanzierungswirksamer Personalaufwand	66.586,89	14.000,00	52.586,89
222	Sachaufwand (ohne Transferaufwand)	450.565,84	542.100,00	-91.534,16
2221	Gebrauchs- und Verbrauchsgüter, Handelswaren	17.111,55	22.300,00	-5.188,45
2222	Verwaltungs- und Betriebsaufwand	42.061,56	45.900,00	-3.838,44
2223	Leasing- und Mietaufwand	101.042,46	101.400,00	-357,54
2224	Instandhaltung	30.390,78	53.200,00	-22.809,22
2225	Sonstiger Sachaufwand	99.907,81	159.400,00	-59.492,19

Kunst, Kultur und Kultus (Gruppe 3)

MVAG	Mittelverwendungs- und aufbringungsgruppen (1. und 2. Ebene)	RA 2020	VA 2020	RA - VA
2226	Nicht finanzierungswirksamer Sachaufwand	160.051,68	159.900,00	151,68
223	Transferaufwand (laufende Transfers und Kapitaltransfers)	77.740,10	93.600,00	-15.859,90
2231	Transferaufwand an Träger des öffentlichen Rechts	10.240,00	20.500,00	-10.260,00
2232	Transferaufwand an Beteiligungen	0,00	0,00	0,00
2233	Transferaufwand an Unternehmen (mit Finanzunternehmen)	0,00	0,00	0,00
2234	Transferaufwand an Haushalte und Organisationen ohne Erwerbscharakter	67.500,10	73.100,00	-5.599,90
2235	Transferaufwand an das Ausland	0,00	0,00	0,00
2236	Investitions- und Tilgungszuschüsse zwischen Unternehmungen und Betrieben der Gebietskörperschaft und der Gebietskörperschaft	0,00	0,00	0,00
2237	Nicht finanzierungswirksamer Transferaufwand	0,00	0,00	0,00
224	Finanzaufwand	0,00	0,00	0,00
2241	Zinsen aus Finanzschulden, Finanzierungsleasing, Forderungs Kauf und derivativen Finanzinstrumenten mit Grundgeschäft	0,00	0,00	0,00
2242	Zinsen und sonstige Aufwendungen aus derivativen Finanzinstrumenten ohne Grundgeschäft	0,00	0,00	0,00
2243	Gewinnentnahmen von Unternehmungen und marktbestimmten Betrieben der Gebietskörperschaft (innerhalb der Gebietskörperschaft)	0,00	0,00	0,00
2244	Sonstiger Finanzaufwand	0,00	0,00	0,00
2245	Nicht finanzierungswirksamer Finanzaufwand	0,00	0,00	0,00
22	Summe Aufwendungen	1.039.350,29	1.015.000,00	24.350,29
SA0	Saldo (0) Nettoergebnis (21 - 22)	-860.205,41	-877.700,00	17.494,59
230	Entnahmen von Haushaltsrücklagen	0,00	28.500,00	-28.500,00
2301	Entnahmen von Haushaltsrücklagen	0,00	28.500,00	-28.500,00
240	Zuweisung an Haushaltsrücklagen	0,00	0,00	0,00
2401	Zuweisung an Haushaltsrücklagen	0,00	0,00	0,00
23	Summe Haushaltsrücklagen	0,00	28.500,00	-28.500,00
SA00	Nettoergebnis nach Zuweisung und Entnahmen von Haushaltsrücklagen (Saldo 0 +/- SU23)	-860.205,41	-849.200,00	-11.005,41

Soziale Wohlfahrt und Wohnbauförderung (Gruppe 4)

MVAG	Mittelverwendungs- und aufbringungsgruppen (1. und 2. Ebene)	RA 2020	VA 2020	RA - VA
211	Erträge aus der operativen Verwaltungstätigkeit	133.336,37	115.700,00	17.636,37
2111	Erträge aus eigenen Abgaben	0,00	0,00	0,00
2112	Erträge aus Ertragsanteilen	0,00	0,00	0,00
2113	Erträge aus Gebühren	0,00	0,00	0,00
2114	Erträge aus Leistungen	90.082,46	81.700,00	8.382,46
2115	Erträge aus Besitz und wirtschaftlicher Tätigkeit	10.357,08	11.800,00	-1.442,92
2116	Erträge aus Veräußerung und sonstige Erträge	0,00	0,00	0,00
2117	Nicht finanzierungswirksame operative Erträge	32.896,83	22.200,00	10.696,83
212	Erträge aus Transfers	120.781,13	117.300,00	3.481,13
2121	Transferertrag von Trägern des öffentlichen Rechts	117.211,77	113.700,00	3.511,77
2122	Transferertrag von Beteiligungen	0,00	0,00	0,00
2123	Transferertrag von Unternehmen (mit Finanzunternehmen)	0,00	0,00	0,00
2124	Transferertrag von Haushalten und Organisationen ohne Erwerbscharakter	0,00	0,00	0,00
2125	Transferertrag vom Ausland	0,00	0,00	0,00
2126	Investitions- und Tilgungszuschüsse zwischen Unternehmungen und Betrieben der Gebietskörperschaft und der Gebietskörperschaft	0,00	0,00	0,00
2127	Nicht finanzierungswirksamer Transferertrag	3.569,36	3.600,00	-30,64
213	Finanzerträge	0,00	0,00	0,00
2131	Erträge aus Zinsen	0,00	0,00	0,00
2132	Erträge aus Zinsen aus derivativen Finanzinstrumenten ohne Grundgeschäft	0,00	0,00	0,00
2133	Erträge aus Gewinnentnahmen von marktbestimmten Betrieben	0,00	0,00	0,00
2134	Sonstige Finanzerträge	0,00	0,00	0,00
2135	Erträge aus Dividenden/Gewinnausschüttungen	0,00	0,00	0,00
2136	Sonstige nicht finanzierungswirksame Finanzerträge	0,00	0,00	0,00
21	Summe Erträge	254.117,50	233.000,00	21.117,50
221	Personalaufwand	763.954,81	707.900,00	56.054,81
2211	Personalaufwand (Bezüge, Nebengeb., Mehrleistungen)	541.549,19	543.500,00	-1.950,81
2212	Gesetzlicher und freiwilliger Sozialaufwand	159.683,39	157.300,00	2.383,39
2213	Sonstiger Personalaufwand	92,56	0,00	92,56
2214	Nicht finanzierungswirksamer Personalaufwand	62.629,67	7.100,00	55.529,67
222	Sachaufwand (ohne Transferaufwand)	376.942,52	419.500,00	-42.557,48
2221	Gebrauchs- und Verbrauchsgüter, Handelswaren	31.233,86	45.400,00	-14.166,14
2222	Verwaltungs- und Betriebsaufwand	33.844,56	36.400,00	-2.555,44
2223	Leasing- und Mietaufwand	103.572,65	107.100,00	-3.527,35
2224	Instandhaltung	58.341,25	52.800,00	5.541,25
2225	Sonstiger Sachaufwand	113.366,10	141.500,00	-28.133,90

Soziale Wohlfahrt und Wohnbauförderung (Gruppe 4)

MVAG	Mittelverwendungs- und aufbringungsgruppen (1. und 2. Ebene)	RA 2020	VA 2020	RA - VA
2226	Nicht finanzierungswirksamer Sachaufwand	36.584,10	36.300,00	284,10
223	Transferaufwand (laufende Transfers und Kapitaltransfers)	11.532.810,99	11.477.100,00	55.710,99
2231	Transferaufwand an Träger des öffentlichen Rechts	10.998.031,47	10.999.200,00	-1.168,53
2232	Transferaufwand an Beteiligungen	0,00	0,00	0,00
2233	Transferaufwand an Unternehmen (mit Finanzunternehmen)	214.492,55	170.000,00	44.492,55
2234	Transferaufwand an Haushalte und Organisationen ohne Erwerbscharakter	320.286,97	307.900,00	12.386,97
2235	Transferaufwand an das Ausland	0,00	0,00	0,00
2236	Investitions- und Tilgungszuschüsse zwischen Unternehmungen und Betrieben der Gebietskörperschaft und der Gebietskörperschaft	0,00	0,00	0,00
2237	Nicht finanzierungswirksamer Transferaufwand	0,00	0,00	0,00
224	Finanzaufwand	0,00	0,00	0,00
2241	Zinsen aus Finanzschulden, Finanzierungsleasing, Forderungs Kauf und derivativen Finanzinstrumenten mit Grundgeschäft	0,00	0,00	0,00
2242	Zinsen und sonstige Aufwendungen aus derivativen Finanzinstrumenten ohne Grundgeschäft	0,00	0,00	0,00
2243	Gewinnentnahmen von Unternehmungen und marktbestimmten Betrieben der Gebietskörperschaft (innerhalb der Gebietskörperschaft)	0,00	0,00	0,00
2244	Sonstiger Finanzaufwand	0,00	0,00	0,00
2245	Nicht finanzierungswirksamer Finanzaufwand	0,00	0,00	0,00
22	Summe Aufwendungen	12.673.708,32	12.604.500,00	69.208,32
SA0	Saldo (0) Nettoergebnis (21 - 22)	-12.419.590,82	-12.371.500,00	-48.090,82
230	Entnahmen von Haushaltsrücklagen	0,00	0,00	0,00
2301	Entnahmen von Haushaltsrücklagen	0,00	0,00	0,00
240	Zuweisung an Haushaltsrücklagen	0,00	0,00	0,00
2401	Zuweisung an Haushaltsrücklagen	0,00	0,00	0,00
23	Summe Haushaltsrücklagen	0,00	0,00	0,00
SA00	Nettoergebnis nach Zuweisung und Entnahmen von Haushaltsrücklagen (Saldo 0 +/- SU23)	-12.419.590,82	-12.371.500,00	-48.090,82

Gesundheit (Gruppe 5)

MVAG	Mittelverwendungs- und aufbringungsgruppen (1. und 2. Ebene)	RA 2020	VA 2020	RA - VA
211	Erträge aus der operativen Verwaltungstätigkeit	358.204,69	360.700,00	-2.495,31
2111	Erträge aus eigenen Abgaben	0,00	0,00	0,00
2112	Erträge aus Ertragsanteilen	0,00	0,00	0,00
2113	Erträge aus Gebühren	0,00	0,00	0,00
2114	Erträge aus Leistungen	312,00	3.800,00	-3.488,00
2115	Erträge aus Besitz und wirtschaftlicher Tätigkeit	0,00	0,00	0,00
2116	Erträge aus Veräußerung und sonstige Erträge	355.274,00	355.600,00	-326,00
2117	Nicht finanzierungswirksame operative Erträge	2.618,69	1.300,00	1.318,69
212	Erträge aus Transfers	7.011,44	7.000,00	11,44
2121	Transferertrag von Trägern des öffentlichen Rechts	0,00	0,00	0,00
2122	Transferertrag von Beteiligungen	0,00	0,00	0,00
2123	Transferertrag von Unternehmen (mit Finanzunternehmen)	0,00	0,00	0,00
2124	Transferertrag von Haushalten und Organisationen ohne Erwerbscharakter	0,00	0,00	0,00
2125	Transferertrag vom Ausland	0,00	0,00	0,00
2126	Investitions- und Tilgungszuschüsse zwischen Unternehmungen und Betrieben der Gebietskörperschaft und der Gebietskörperschaft	0,00	0,00	0,00
2127	Nicht finanzierungswirksamer Transferertrag	7.011,44	7.000,00	11,44
213	Finanzerträge	0,00	0,00	0,00
2131	Erträge aus Zinsen	0,00	0,00	0,00
2132	Erträge aus Zinsen aus derivativen Finanzinstrumenten ohne Grundgeschäft	0,00	0,00	0,00
2133	Erträge aus Gewinnentnahmen von marktbestimmten Betrieben	0,00	0,00	0,00
2134	Sonstige Finanzerträge	0,00	0,00	0,00
2135	Erträge aus Dividenden/Gewinnausschüttungen	0,00	0,00	0,00
2136	Sonstige nicht finanzierungswirksame Finanzerträge	0,00	0,00	0,00
21	Summe Erträge	365.216,13	367.700,00	-2.483,87
221	Personalaufwand	139.888,21	93.600,00	46.288,21
2211	Personalaufwand (Bezüge, Nebengeb., Mehrleistungen)	92.418,95	66.000,00	26.418,95
2212	Gesetzlicher und freiwilliger Sozialaufwand	35.592,46	27.000,00	8.592,46
2213	Sonstiger Personalaufwand	38,64	0,00	38,64
2214	Nicht finanzierungswirksamer Personalaufwand	11.838,16	600,00	11.238,16
222	Sachaufwand (ohne Transferaufwand)	161.309,36	125.100,00	36.209,36
2221	Gebrauchs- und Verbrauchsgüter, Handelswaren	102.277,33	68.700,00	33.577,33
2222	Verwaltungs- und Betriebsaufwand	1.762,60	0,00	1.762,60
2223	Leasing- und Mietaufwand	0,00	0,00	0,00
2224	Instandhaltung	0,00	0,00	0,00
2225	Sonstiger Sachaufwand	24.533,70	23.700,00	833,70

Gesundheit (Gruppe 5)

MVAG	Mittelverwendungs- und aufbringungsgruppen (1. und 2. Ebene)	RA 2020	VA 2020	RA - VA
2226	Nicht finanzierungswirksamer Sachaufwand	32.735,73	32.700,00	35,73
223	Transferaufwand (laufende Transfers und Kapitaltransfers)	8.810.816,20	8.801.200,00	9.616,20
2231	Transferaufwand an Träger des öffentlichen Rechts	8.462.610,20	8.445.300,00	17.310,20
2232	Transferaufwand an Beteiligungen	0,00	0,00	0,00
2233	Transferaufwand an Unternehmen (mit Finanzunternehmen)	73.718,16	73.700,00	18,16
2234	Transferaufwand an Haushalte und Organisationen ohne Erwerbscharakter	274.487,84	282.200,00	-7.712,16
2235	Transferaufwand an das Ausland	0,00	0,00	0,00
2236	Investitions- und Tilgungszuschüsse zwischen Unternehmungen und Betrieben der Gebietskörperschaft und der Gebietskörperschaft	0,00	0,00	0,00
2237	Nicht finanzierungswirksamer Transferaufwand	0,00	0,00	0,00
224	Finanzaufwand	0,00	0,00	0,00
2241	Zinsen aus Finanzschulden, Finanzierungsleasing, Forderungs Kauf und derivativen Finanzinstrumenten mit Grundgeschäft	0,00	0,00	0,00
2242	Zinsen und sonstige Aufwendungen aus derivativen Finanzinstrumenten ohne Grundgeschäft	0,00	0,00	0,00
2243	Gewinnentnahmen von Unternehmungen und marktbestimmten Betrieben der Gebietskörperschaft (innerhalb der Gebietskörperschaft)	0,00	0,00	0,00
2244	Sonstiger Finanzaufwand	0,00	0,00	0,00
2245	Nicht finanzierungswirksamer Finanzaufwand	0,00	0,00	0,00
22	Summe Aufwendungen	9.112.013,77	9.019.900,00	92.113,77
SA0	Saldo (0) Nettoergebnis (21 - 22)	-8.746.797,64	-8.652.200,00	-94.597,64
230	Entnahmen von Haushaltsrücklagen	0,00	0,00	0,00
2301	Entnahmen von Haushaltsrücklagen	0,00	0,00	0,00
240	Zuweisung an Haushaltsrücklagen	0,00	0,00	0,00
2401	Zuweisung an Haushaltsrücklagen	0,00	0,00	0,00
23	Summe Haushaltsrücklagen	0,00	0,00	0,00
SA00	Nettoergebnis nach Zuweisung und Entnahmen von Haushaltsrücklagen (Saldo 0 +/- SU23)	-8.746.797,64	-8.652.200,00	-94.597,64

Straßen- und Wasserbau, Verkehr (Gruppe 6)

MVAG	Mittelverwendungs- und aufbringungsgruppen (1. und 2. Ebene)	RA 2020	VA 2020	RA - VA
211	Erträge aus der operativen Verwaltungstätigkeit	836.598,14	111.500,00	725.098,14
2111	Erträge aus eigenen Abgaben	96.002,10	80.000,00	16.002,10
2112	Erträge aus Ertragsanteilen	0,00	0,00	0,00
2113	Erträge aus Gebühren	0,00	0,00	0,00
2114	Erträge aus Leistungen	4.775,76	5.300,00	-524,24
2115	Erträge aus Besitz und wirtschaftlicher Tätigkeit	21.605,03	23.200,00	-1.594,97
2116	Erträge aus Veräußerung und sonstige Erträge	714.082,53	3.000,00	711.082,53
2117	Nicht finanzierungswirksame operative Erträge	132,72	0,00	132,72
212	Erträge aus Transfers	835.646,88	512.800,00	322.846,88
2121	Transferertrag von Trägern des öffentlichen Rechts	623.886,22	320.000,00	303.886,22
2122	Transferertrag von Beteiligungen	0,00	0,00	0,00
2123	Transferertrag von Unternehmen (mit Finanzunternehmen)	0,00	0,00	0,00
2124	Transferertrag von Haushalten und Organisationen ohne Erwerbscharakter	65.934,72	55.000,00	10.934,72
2125	Transferertrag vom Ausland	0,00	0,00	0,00
2126	Investitions- und Tilgungszuschüsse zwischen Unternehmungen und Betrieben der Gebietskörperschaft und der Gebietskörperschaft	0,00	0,00	0,00
2127	Nicht finanzierungswirksamer Transferertrag	145.825,94	137.800,00	8.025,94
213	Finanzerträge	0,00	0,00	0,00
2131	Erträge aus Zinsen	0,00	0,00	0,00
2132	Erträge aus Zinsen aus derivativen Finanzinstrumenten ohne Grundgeschäft	0,00	0,00	0,00
2133	Erträge aus Gewinnentnahmen von marktbestimmten Betrieben	0,00	0,00	0,00
2134	Sonstige Finanzerträge	0,00	0,00	0,00
2135	Erträge aus Dividenden/Gewinnausschüttungen	0,00	0,00	0,00
2136	Sonstige nicht finanzierungswirksame Finanzerträge	0,00	0,00	0,00
21	Summe Erträge	1.672.245,02	624.300,00	1.047.945,02
221	Personalaufwand	115.224,14	123.100,00	-7.875,86
2211	Personalaufwand (Bezüge, Nebengeb., Mehrleistungen)	77.980,30	94.600,00	-16.619,70
2212	Gesetzlicher und freiwilliger Sozialaufwand	27.199,09	26.000,00	1.199,09
2213	Sonstiger Personalaufwand	400,00	0,00	400,00
2214	Nicht finanzierungswirksamer Personalaufwand	9.644,75	2.500,00	7.144,75
222	Sachaufwand (ohne Transferaufwand)	2.148.723,25	2.168.600,00	-19.876,75
2221	Gebrauchs- und Verbrauchsgüter, Handelswaren	75.296,80	68.800,00	6.496,80
2222	Verwaltungs- und Betriebsaufwand	5.654,37	7.200,00	-1.545,63
2223	Leasing- und Mietaufwand	27.626,18	28.300,00	-673,82
2224	Instandhaltung	259.372,75	266.900,00	-7.527,25
2225	Sonstiger Sachaufwand	555.657,79	593.900,00	-38.242,21

Straßen- und Wasserbau, Verkehr (Gruppe 6)

MVAG	Mittelverwendungs- und aufbringungsgruppen (1. und 2. Ebene)	RA 2020	VA 2020	RA - VA
2226	Nicht finanzierungswirksamer Sachaufwand	1.225.115,36	1.203.500,00	21.615,36
223	Transferaufwand (laufende Transfers und Kapitaltransfers)	2.083.815,13	1.682.300,00	401.515,13
2231	Transferaufwand an Träger des öffentlichen Rechts	638.668,58	191.000,00	447.668,58
2232	Transferaufwand an Beteiligungen	0,00	0,00	0,00
2233	Transferaufwand an Unternehmen (mit Finanzunternehmen)	1.443.471,30	1.490.500,00	-47.028,70
2234	Transferaufwand an Haushalte und Organisationen ohne Erwerbscharakter	1.675,25	800,00	875,25
2235	Transferaufwand an das Ausland	0,00	0,00	0,00
2236	Investitions- und Tilgungszuschüsse zwischen Unternehmungen und Betrieben der Gebietskörperschaft und der Gebietskörperschaft	0,00	0,00	0,00
2237	Nicht finanzierungswirksamer Transferaufwand	0,00	0,00	0,00
224	Finanzaufwand	24.994,66	23.300,00	1.694,66
2241	Zinsen aus Finanzschulden, Finanzierungsleasing, Forderungs Kauf und derivativen Finanzinstrumenten mit Grundgeschäft	24.994,66	23.300,00	1.694,66
2242	Zinsen und sonstige Aufwendungen aus derivativen Finanzinstrumenten ohne Grundgeschäft	0,00	0,00	0,00
2243	Gewinnentnahmen von Unternehmungen und marktbestimmten Betrieben der Gebietskörperschaft (innerhalb der Gebietskörperschaft)	0,00	0,00	0,00
2244	Sonstiger Finanzaufwand	0,00	0,00	0,00
2245	Nicht finanzierungswirksamer Finanzaufwand	0,00	0,00	0,00
22	Summe Aufwendungen	4.372.757,18	3.997.300,00	375.457,18
SA0	Saldo (0) Nettoergebnis (21 - 22)	-2.700.512,16	-3.373.000,00	672.487,84
230	Entnahmen von Haushaltsrücklagen	451.217,42	481.900,00	-30.682,58
2301	Entnahmen von Haushaltsrücklagen	451.217,42	481.900,00	-30.682,58
240	Zuweisung an Haushaltsrücklagen	0,00	0,00	0,00
2401	Zuweisung an Haushaltsrücklagen	0,00	0,00	0,00
23	Summe Haushaltsrücklagen	451.217,42	481.900,00	-30.682,58
SA00	Nettoergebnis nach Zuweisung und Entnahmen von Haushaltsrücklagen (Saldo 0 +/- SU23)	-2.249.294,74	-2.891.100,00	641.805,26

Wirtschaftsförderung (Gruppe 7)

MVAG	Mittelverwendungs- und aufbringungsgruppen (1. und 2. Ebene)	RA 2020	VA 2020	RA - VA
211	Erträge aus der operativen Verwaltungstätigkeit	0,00	0,00	0,00
2111	Erträge aus eigenen Abgaben	0,00	0,00	0,00
2112	Erträge aus Ertragsanteilen	0,00	0,00	0,00
2113	Erträge aus Gebühren	0,00	0,00	0,00
2114	Erträge aus Leistungen	0,00	0,00	0,00
2115	Erträge aus Besitz und wirtschaftlicher Tätigkeit	0,00	0,00	0,00
2116	Erträge aus Veräußerung und sonstige Erträge	0,00	0,00	0,00
2117	Nicht finanzierungswirksame operative Erträge	0,00	0,00	0,00
212	Erträge aus Transfers	53.971,20	0,00	53.971,20
2121	Transferertrag von Trägern des öffentlichen Rechts	53.971,20	0,00	53.971,20
2122	Transferertrag von Beteiligungen	0,00	0,00	0,00
2123	Transferertrag von Unternehmen (mit Finanzunternehmen)	0,00	0,00	0,00
2124	Transferertrag von Haushalten und Organisationen ohne Erwerbscharakter	0,00	0,00	0,00
2125	Transferertrag vom Ausland	0,00	0,00	0,00
2126	Investitions- und Tilgungszuschüsse zwischen Unternehmungen und Betrieben der Gebietskörperschaft und der Gebietskörperschaft	0,00	0,00	0,00
2127	Nicht finanzierungswirksamer Transferertrag	0,00	0,00	0,00
213	Finanzerträge	0,00	0,00	0,00
2131	Erträge aus Zinsen	0,00	0,00	0,00
2132	Erträge aus Zinsen aus derivativen Finanzinstrumenten ohne Grundgeschäft	0,00	0,00	0,00
2133	Erträge aus Gewinnentnahmen von marktbestimmten Betrieben	0,00	0,00	0,00
2134	Sonstige Finanzerträge	0,00	0,00	0,00
2135	Erträge aus Dividenden/Gewinnausschüttungen	0,00	0,00	0,00
2136	Sonstige nicht finanzierungswirksame Finanzerträge	0,00	0,00	0,00
21	Summe Erträge	53.971,20	0,00	53.971,20
221	Personalaufwand	26.755,49	0,00	26.755,49
2211	Personalaufwand (Bezüge, Nebengeb., Mehrleistungen)	13.435,10	0,00	13.435,10
2212	Gesetzlicher und freiwilliger Sozialaufwand	3.692,16	0,00	3.692,16
2213	Sonstiger Personalaufwand	0,00	0,00	0,00
2214	Nicht finanzierungswirksamer Personalaufwand	9.628,23	0,00	9.628,23
222	Sachaufwand (ohne Transferaufwand)	23.426,74	11.100,00	12.326,74
2221	Gebrauchs- und Verbrauchsgüter, Handelswaren	808,63	1.300,00	-491,37
2222	Verwaltungs- und Betriebsaufwand	0,00	0,00	0,00
2223	Leasing- und Mietaufwand	0,00	0,00	0,00
2224	Instandhaltung	910,59	0,00	910,59
2225	Sonstiger Sachaufwand	21.707,52	9.800,00	11.907,52

Wirtschaftsförderung (Gruppe 7)

MVAG	Mittelverwendungs- und aufbringungsgruppen (1. und 2. Ebene)	RA 2020	VA 2020	RA - VA
2226	Nicht finanzierungswirksamer Sachaufwand	0,00	0,00	0,00
223	Transferaufwand (laufende Transfers und Kapitaltransfers)	372.864,90	376.000,00	-3.135,10
2231	Transferaufwand an Träger des öffentlichen Rechts	0,00	0,00	0,00
2232	Transferaufwand an Beteiligungen	0,00	0,00	0,00
2233	Transferaufwand an Unternehmen (mit Finanzunternehmen)	366.864,90	370.000,00	-3.135,10
2234	Transferaufwand an Haushalte und Organisationen ohne Erwerbscharakter	6.000,00	6.000,00	0,00
2235	Transferaufwand an das Ausland	0,00	0,00	0,00
2236	Investitions- und Tilgungszuschüsse zwischen Unternehmungen und Betrieben der Gebietskörperschaft und der Gebietskörperschaft	0,00	0,00	0,00
2237	Nicht finanzierungswirksamer Transferaufwand	0,00	0,00	0,00
224	Finanzaufwand	0,00	0,00	0,00
2241	Zinsen aus Finanzschulden, Finanzierungsleasing, Forderungs Kauf und derivativen Finanzinstrumenten mit Grundgeschäft	0,00	0,00	0,00
2242	Zinsen und sonstige Aufwendungen aus derivativen Finanzinstrumenten ohne Grundgeschäft	0,00	0,00	0,00
2243	Gewinnentnahmen von Unternehmungen und marktbestimmten Betrieben der Gebietskörperschaft (innerhalb der Gebietskörperschaft)	0,00	0,00	0,00
2244	Sonstiger Finanzaufwand	0,00	0,00	0,00
2245	Nicht finanzierungswirksamer Finanzaufwand	0,00	0,00	0,00
22	Summe Aufwendungen	423.047,13	387.100,00	35.947,13
SA0	Saldo (0) Nettoergebnis (21 - 22)	-369.075,93	-387.100,00	18.024,07
230	Entnahmen von Haushaltsrücklagen	0,00	0,00	0,00
2301	Entnahmen von Haushaltsrücklagen	0,00	0,00	0,00
240	Zuweisung an Haushaltsrücklagen	0,00	0,00	0,00
2401	Zuweisung an Haushaltsrücklagen	0,00	0,00	0,00
23	Summe Haushaltsrücklagen	0,00	0,00	0,00
SA00	Nettoergebnis nach Zuweisung und Entnahmen von Haushaltsrücklagen (Saldo 0 +/- SU23)	-369.075,93	-387.100,00	18.024,07

Dienstleistungen (Gruppe 8)

MVAG	Mittelverwendungs- und aufbringungsgruppen (1. und 2. Ebene)	RA 2020	VA 2020	RA - VA
211	Erträge aus der operativen Verwaltungstätigkeit	14.546.462,76	13.925.300,00	621.162,76
2111	Erträge aus eigenen Abgaben	734.725,48	880.000,00	-145.274,52
2112	Erträge aus Ertragsanteilen	0,00	0,00	0,00
2113	Erträge aus Gebühren	9.073.125,13	8.973.200,00	99.925,13
2114	Erträge aus Leistungen	2.519.985,76	3.123.900,00	-603.914,24
2115	Erträge aus Besitz und wirtschaftlicher Tätigkeit	492.643,40	514.900,00	-22.256,60
2116	Erträge aus Veräußerung und sonstige Erträge	1.473.194,94	428.600,00	1.044.594,94
2117	Nicht finanzierungswirksame operative Erträge	252.788,05	4.700,00	248.088,05
212	Erträge aus Transfers	810.469,84	582.800,00	227.669,84
2121	Transferertrag von Trägern des öffentlichen Rechts	140.641,25	71.400,00	69.241,25
2122	Transferertrag von Beteiligungen	0,00	0,00	0,00
2123	Transferertrag von Unternehmen (mit Finanzunternehmen)	0,00	0,00	0,00
2124	Transferertrag von Haushalten und Organisationen ohne Erwerbscharakter	0,00	0,00	0,00
2125	Transferertrag vom Ausland	0,00	0,00	0,00
2126	Investitions- und Tilgungszuschüsse zwischen Unternehmungen und Betrieben der Gebietskörperschaft und der Gebietskörperschaft	0,00	0,00	0,00
2127	Nicht finanzierungswirksamer Transferertrag	669.828,59	511.400,00	158.428,59
213	Finanzerträge	0,00	0,00	0,00
2131	Erträge aus Zinsen	0,00	0,00	0,00
2132	Erträge aus Zinsen aus derivativen Finanzinstrumenten ohne Grundgeschäft	0,00	0,00	0,00
2133	Erträge aus Gewinnentnahmen von marktbestimmten Betrieben	0,00	0,00	0,00
2134	Sonstige Finanzerträge	0,00	0,00	0,00
2135	Erträge aus Dividenden/Gewinnausschüttungen	0,00	0,00	0,00
2136	Sonstige nicht finanzierungswirksame Finanzerträge	0,00	0,00	0,00
21	Summe Erträge	15.356.932,60	14.508.100,00	848.832,60
221	Personalaufwand	3.908.398,71	3.883.200,00	25.198,71
2211	Personalaufwand (Bezüge, Nebengeb., Mehrleistungen)	2.774.765,59	2.899.700,00	-124.934,41
2212	Gesetzlicher und freiwilliger Sozialaufwand	923.356,65	939.800,00	-16.443,35
2213	Sonstiger Personalaufwand	4.051,44	400,00	3.651,44
2214	Nicht finanzierungswirksamer Personalaufwand	206.225,03	43.300,00	162.925,03
222	Sachaufwand (ohne Transferaufwand)	13.660.424,84	13.477.400,00	183.024,84
2221	Gebrauchs- und Verbrauchsgüter, Handelswaren	2.037.169,06	2.015.100,00	22.069,06
2222	Verwaltungs- und Betriebsaufwand	388.054,16	392.700,00	-4.645,84
2223	Leasing- und Mietaufwand	113.473,12	118.300,00	-4.826,88
2224	Instandhaltung	1.913.976,02	1.916.600,00	-2.623,98
2225	Sonstiger Sachaufwand	6.603.598,50	6.731.500,00	-127.901,50

Dienstleistungen (Gruppe 8)

MVAG	Mittelverwendungs- und aufbringungsgruppen (1. und 2. Ebene)	RA 2020	VA 2020	RA - VA
2226	Nicht finanzierungswirksamer Sachaufwand	2.604.153,98	2.303.200,00	300.953,98
223	Transferaufwand (laufende Transfers und Kapitaltransfers)	1.859.099,08	1.912.500,00	-53.400,92
2231	Transferaufwand an Träger des öffentlichen Rechts	178.199,08	181.600,00	-3.400,92
2232	Transferaufwand an Beteiligungen	0,00	0,00	0,00
2233	Transferaufwand an Unternehmen (mit Finanzunternehmen)	1.680.900,00	1.730.900,00	-50.000,00
2234	Transferaufwand an Haushalte und Organisationen ohne Erwerbscharakter	0,00	0,00	0,00
2235	Transferaufwand an das Ausland	0,00	0,00	0,00
2236	Investitions- und Tilgungszuschüsse zwischen Unternehmungen und Betrieben der Gebietskörperschaft und der Gebietskörperschaft	0,00	0,00	0,00
2237	Nicht finanzierungswirksamer Transferaufwand	0,00	0,00	0,00
224	Finanzaufwand	9.181,91	9.300,00	-118,09
2241	Zinsen aus Finanzschulden, Finanzierungsleasing, Forderungs Kauf und derivativen Finanzinstrumenten mit Grundgeschäft	9.044,96	8.700,00	344,96
2242	Zinsen und sonstige Aufwendungen aus derivativen Finanzinstrumenten ohne Grundgeschäft	0,00	0,00	0,00
2243	Gewinnentnahmen von Unternehmungen und marktbestimmten Betrieben der Gebietskörperschaft (innerhalb der Gebietskörperschaft)	0,00	0,00	0,00
2244	Sonstiger Finanzaufwand	136,95	600,00	-463,05
2245	Nicht finanzierungswirksamer Finanzaufwand	0,00	0,00	0,00
22	Summe Aufwendungen	19.437.104,54	19.282.400,00	154.704,54
SA0	Saldo (0) Nettoergebnis (21 - 22)	-4.080.171,94	-4.774.300,00	694.128,06
230	Entnahmen von Haushaltsrücklagen	928.444,70	1.911.000,00	-982.555,30
2301	Entnahmen von Haushaltsrücklagen	928.444,70	1.911.000,00	-982.555,30
240	Zuweisung an Haushaltsrücklagen	471.150,13	0,00	471.150,13
2401	Zuweisung an Haushaltsrücklagen	471.150,13	0,00	471.150,13
23	Summe Haushaltsrücklagen	457.294,57	1.911.000,00	-1.453.705,43
SA00	Nettoergebnis nach Zuweisung und Entnahmen von Haushaltsrücklagen (Saldo 0 +/- SU23)	-3.622.877,37	-2.863.300,00	-759.577,37

Finanzwirtschaft (Gruppe 9)

MVAG	Mittelverwendungs- und aufbringungsgruppen (1. und 2. Ebene)	RA 2020	VA 2020	RA - VA
211	Erträge aus der operativen Verwaltungstätigkeit	49.067.414,71	48.171.600,00	895.814,71
2111	Erträge aus eigenen Abgaben	17.234.107,19	17.145.500,00	88.607,19
2112	Erträge aus Ertragsanteilen	31.690.598,31	30.993.600,00	696.998,31
2113	Erträge aus Gebühren	0,00	0,00	0,00
2114	Erträge aus Leistungen	11.928,35	13.000,00	-1.071,65
2115	Erträge aus Besitz und wirtschaftlicher Tätigkeit	0,00	0,00	0,00
2116	Erträge aus Veräußerung und sonstige Erträge	60.480,58	0,00	60.480,58
2117	Nicht finanzierungswirksame operative Erträge	70.300,28	19.500,00	50.800,28
212	Erträge aus Transfers	1.456.148,00	1.456.100,00	48,00
2121	Transferertrag von Trägern des öffentlichen Rechts	1.456.148,00	1.456.100,00	48,00
2122	Transferertrag von Beteiligungen	0,00	0,00	0,00
2123	Transferertrag von Unternehmen (mit Finanzunternehmen)	0,00	0,00	0,00
2124	Transferertrag von Haushalten und Organisationen ohne Erwerbscharakter	0,00	0,00	0,00
2125	Transferertrag vom Ausland	0,00	0,00	0,00
2126	Investitions- und Tilgungszuschüsse zwischen Unternehmungen und Betrieben der Gebietskörperschaft und der Gebietskörperschaft	0,00	0,00	0,00
2127	Nicht finanzierungswirksamer Transferertrag	0,00	0,00	0,00
213	Finanzerträge	1.121,40	3.100,00	-1.978,60
2131	Erträge aus Zinsen	1.121,40	3.000,00	-1.878,60
2132	Erträge aus Zinsen aus derivativen Finanzinstrumenten ohne Grundgeschäft	0,00	0,00	0,00
2133	Erträge aus Gewinnentnahmen von marktbestimmten Betrieben	0,00	0,00	0,00
2134	Sonstige Finanzerträge	0,00	0,00	0,00
2135	Erträge aus Dividenden/Gewinnausschüttungen	0,00	100,00	-100,00
2136	Sonstige nicht finanzierungswirksame Finanzerträge	0,00	0,00	0,00
21	Summe Erträge	50.524.684,11	49.630.800,00	893.884,11
221	Personalaufwand	1.061.828,90	869.300,00	192.528,90
2211	Personalaufwand (Bezüge, Nebengeb., Mehrleistungen)	699.340,76	627.300,00	72.040,76
2212	Gesetzlicher und freiwilliger Sozialaufwand	268.021,89	240.100,00	27.921,89
2213	Sonstiger Personalaufwand	1.264,20	1.300,00	-35,80
2214	Nicht finanzierungswirksamer Personalaufwand	93.202,05	600,00	92.602,05
222	Sachaufwand (ohne Transferaufwand)	2.844.130,69	1.231.600,00	1.612.530,69
2221	Gebrauchs- und Verbrauchsgüter, Handelswaren	6.858,28	7.000,00	-141,72
2222	Verwaltungs- und Betriebsaufwand	141.346,68	171.300,00	-29.953,32
2223	Leasing- und Mietaufwand	0,00	0,00	0,00
2224	Instandhaltung	0,00	0,00	0,00
2225	Sonstiger Sachaufwand	2.695.925,73	1.053.300,00	1.642.625,73

Finanzwirtschaft (Gruppe 9)

MVAG	Mittelverwendungs- und aufbringungsgruppen (1. und 2. Ebene)	RA 2020	VA 2020	RA - VA
2226	Nicht finanzierungswirksamer Sachaufwand	0,00	0,00	0,00
223	Transferaufwand (laufende Transfers und Kapitaltransfers)	2.454.702,60	2.404.600,00	50.102,60
2231	Transferaufwand an Träger des öffentlichen Rechts	2.454.702,60	2.404.600,00	50.102,60
2232	Transferaufwand an Beteiligungen	0,00	0,00	0,00
2233	Transferaufwand an Unternehmen (mit Finanzunternehmen)	0,00	0,00	0,00
2234	Transferaufwand an Haushalte und Organisationen ohne Erwerbscharakter	0,00	0,00	0,00
2235	Transferaufwand an das Ausland	0,00	0,00	0,00
2236	Investitions- und Tilgungszuschüsse zwischen Unternehmungen und Betrieben der Gebietskörperschaft und der Gebietskörperschaft	0,00	0,00	0,00
2237	Nicht finanzierungswirksamer Transferaufwand	0,00	0,00	0,00
224	Finanzaufwand	30.902,04	34.800,00	-3.897,96
2241	Zinsen aus Finanzschulden, Finanzierungsleasing, Forderungs Kauf und derivativen Finanzinstrumenten mit Grundgeschäft	0,00	7.500,00	-7.500,00
2242	Zinsen und sonstige Aufwendungen aus derivativen Finanzinstrumenten ohne Grundgeschäft	0,00	0,00	0,00
2243	Gewinnentnahmen von Unternehmungen und marktbestimmten Betrieben der Gebietskörperschaft (innerhalb der Gebietskörperschaft)	0,00	0,00	0,00
2244	Sonstiger Finanzaufwand	30.902,04	27.300,00	3.602,04
2245	Nicht finanzierungswirksamer Finanzaufwand	0,00	0,00	0,00
22	Summe Aufwendungen	6.391.564,23	4.540.300,00	1.851.264,23
SA0	Saldo (0) Nettoergebnis (21 - 22)	44.133.119,88	45.090.500,00	-957.380,12
230	Entnahmen von Haushaltsrücklagen	0,00	0,00	0,00
2301	Entnahmen von Haushaltsrücklagen	0,00	0,00	0,00
240	Zuweisung an Haushaltsrücklagen	0,00	0,00	0,00
2401	Zuweisung an Haushaltsrücklagen	0,00	0,00	0,00
23	Summe Haushaltsrücklagen	0,00	0,00	0,00
SA00	Nettoergebnis nach Zuweisung und Entnahmen von Haushaltsrücklagen (Saldo 0 +/- SU23)	44.133.119,88	45.090.500,00	-957.380,12

Finanzierungshaushalt Bereichsbudget 1. und 2. Ebene
(Anlage 1b)

Vertretungskörper und allgemeine Verwaltung (Gruppe 0)

MVAG	Mittelverwendungs- und aufbringungsgruppen (1. und 2. Ebene)	RA 2020	VA 2020	RA - VA
311	Einzahlungen aus der operativen Verwaltungstätigkeit	1.834.911,40	1.269.600,00	565.311,40
3111	Einzahlungen aus eigenen Abgaben	0,00	0,00	0,00
3112	Einzahlungen aus Ertragsanteilen	0,00	0,00	0,00
3113	Einzahlungen aus Gebühren	0,00	0,00	0,00
3114	Einzahlungen aus Leistungen	1.474.708,32	1.047.400,00	427.308,32
3115	Einzahlungen aus Besitz und wirtschaftlicher Tätigkeit	0,00	200,00	-200,00
3116	Einzahlungen aus Veräußerung von geringwertigen Wirtschaftsgütern (GWG) und sonstige Einzahlungen	360.203,08	222.000,00	138.203,08
312	Einzahlungen aus Transfers (ohne Kapitaltransfers)	8.829,30	3.600,00	5.229,30
3121	Transferzahlungen von Trägern des öffentlichen Rechts	5.000,00	0,00	5.000,00
3122	Transferzahlungen von Beteiligungen	0,00	0,00	0,00
3123	Transferzahlungen von Unternehmen (inkl. Finanzunternehmen)	79,30	100,00	-20,70
3124	Transferzahlungen von Haushalte und Organisationen ohne Erwerbscharakter	3.750,00	3.500,00	250,00
3125	Transferzahlungen vom Ausland	0,00	0,00	0,00
3126	Investitions- und Tilgungszuschüsse zwischen Unternehmungen und Betrieben der Gebietskörperschaft und der Gebietskörperschaft	0,00	0,00	0,00
313	Einzahlungen aus Finanzerträgen	0,00	0,00	0,00
3131	Einzahlungen aus Zinserträgen	0,00	0,00	0,00
3133	Einzahlungen aus Gewinnentnahmen von marktbestimmten Betrieben	0,00	0,00	0,00
3134	Sonstige Einzahlungen aus Finanzerträgen	0,00	0,00	0,00
3135	Einzahlungen aus Dividenden/Gewinnausschüttungen	0,00	0,00	0,00
31	Summe Einzahlungen operative Gebarung	1.843.740,70	1.273.200,00	570.540,70
321	Auszahlungen aus Personalaufwand	4.994.337,74	5.192.500,00	-198.162,26
3211	Auszahlungen für Personalaufwand Bezüge, Nebengebühren, und Mehrleistungsvergütungen)	3.649.787,80	3.778.900,00	-129.112,20
3212	Auszahlungen für gesetzliche und freiwillige Sozialaufwendungen	1.313.753,90	1.394.500,00	-80.746,10
3213	Auszahlungen aus sonstigem Personalaufwand	30.796,04	19.100,00	11.696,04
322	Auszahlungen aus Sachaufwand (ohne Transferaufwand)	2.456.149,10	2.874.800,00	-418.650,90
3221	Auszahlungen für Gebrauchs- und Verbrauchsgüter, Handelswaren	239.460,25	247.400,00	-7.939,75
3222	Auszahlungen für Verwaltungs- und Betriebsaufwand	376.477,69	428.400,00	-51.922,31
3223	Auszahlungen für Leasing- und Mietaufwand	225.176,66	231.400,00	-6.223,34
3224	Auszahlungen für Instandhaltung	61.568,98	113.500,00	-51.931,02
3225	Sonstige Auszahlungen aus Sachaufwand	1.553.465,52	1.854.100,00	-300.634,48
323	Auszahlungen aus Transfers (ohne Kapitaltransfers)	1.444.645,16	1.404.000,00	40.645,16
3231	Transferzahlungen an Träger des öffentlichen Rechts	1.418.397,69	1.376.700,00	41.697,69
3232	Transferzahlungen an Beteiligungen	0,00	0,00	0,00
3233	Transferzahlungen an Unternehmen (inkl. Finanzunternehmen)	13.419,72	13.200,00	219,72

Vertretungskörper und allgemeine Verwaltung (Gruppe 0)

MVAG	Mittelverwendungs- und aufbringungsgruppen (1. und 2. Ebene)	RA 2020	VA 2020	RA - VA
3234	Transferzahlungen an Haushalte und Organisationen ohne Erwerbscharakter	12.827,75	14.100,00	-1.272,25
3235	Transferzahlungen an das Ausland	0,00	0,00	0,00
3236	Investitions- und Tilgungszuschüsse zwischen Unternehmungen und Betrieben der Gebietskörperschaft und der Gebietskörperschaft	0,00	0,00	0,00
324	Auszahlungen aus Finanzaufwand	0,00	0,00	0,00
3241	Auszahlungen für Zinsaufwand, für Finanzierungsleasing, für Forderungskauf, für Finanzschulden und derivative Finanzinstrumente m	0,00	0,00	0,00
3242	Auszahlungen für Zinsen aus derivativen Finanzinstrumenten ohne Grundgeschäft	0,00	0,00	0,00
3243	Auszahlung aus Gewinnentnahmen von marktbestimmten Betrieben	0,00	0,00	0,00
3244	Sonstige Auszahlungen aus Finanzaufwendungen	0,00	0,00	0,00
32	Summe Auszahlungen operative Gebarung	8.895.132,00	9.471.300,00	-576.168,00
SA1	Saldo (1) Geldfluss aus der Operativen Gebarung (31 – 32)	-7.051.391,30	-8.198.100,00	1.146.708,70
331	Einzahlungen aus der Investitionstätigkeit	0,00	0,00	0,00
3311	Einzahlungen aus der Veräußerung von immateriellem Vermögen	0,00	0,00	0,00
3312	Einzahlungen aus der Veräußerung von Grundstücken und Grundstückeinrichtungen	0,00	0,00	0,00
3313	Einzahlungen aus der Veräußerung von Gebäuden und Bauten	0,00	0,00	0,00
3314	Einzahlungen aus der Veräußerung von technischen Anlagen, Fahrzeuge und Maschinen	0,00	0,00	0,00
3315	Einzahlungen aus der Veräußerung von Amts-, Betriebs- und Geschäftsausstattung	0,00	0,00	0,00
3316	Einzahlungen aus der Veräußerung von Kulturgütern	0,00	0,00	0,00
3317	Einzahlungen aus der Veräußerung von Beteiligungen	0,00	0,00	0,00
332	Einzahlungen aus der Rückzahlung von Darlehen sowie gewährten Vorschüssen	6.106,00	5.500,00	606,00
3321	Einzahlungen aus Darlehen an Träger des öffentlichen Rechts	0,00	0,00	0,00
3322	Einzahlungen aus Darlehen an Beteiligungen	0,00	0,00	0,00
3323	Einzahlungen aus Darlehen an Unternehmen und Haushalte	0,00	0,00	0,00
3325	Einzahlungen aus Vorschüssen und Anzahlungen	6.106,00	5.500,00	606,00
333	Einzahlungen aus Kapitaltransfers	87.096,00	93.000,00	-5.904,00
3331	Kapitaltransferzahlungen von Trägern des öffentlichen Rechts	87.096,00	93.000,00	-5.904,00
3332	Kapitaltransferzahlungen von Beteiligungen	0,00	0,00	0,00
3333	Kapitaltransferzahlungen von Unternehmen	0,00	0,00	0,00
3334	Kapitaltransferzahlungen von Haushalten und Organisationen ohne Erwerbscharakter	0,00	0,00	0,00
3335	Kapitaltransferzahlungen vom Ausland	0,00	0,00	0,00
33	Summe Einzahlungen investive Gebarung	93.202,00	98.500,00	-5.298,00
341	Auszahlungen aus der Investitionstätigkeit	258.581,23	1.203.000,00	-944.418,77
3411	Auszahlungen für den Erwerb von immateriellem Vermögen	107.862,23	160.700,00	-52.837,77

Vertretungskörper und allgemeine Verwaltung (Gruppe 0)

MVAG	Mittelverwendungs- und aufbringungsgruppen (1. und 2. Ebene)	RA 2020	VA 2020	RA - VA
3412	Auszahlungen für den Erwerb von Grundstücken und Grundstückseinrichtungen	0,00	398.000,00	-398.000,00
3413	Auszahlungen für den Erwerb von Gebäuden und Bauten	54.415,66	371.000,00	-316.584,34
3414	Auszahlungen für den Erwerb von technischen Anlagen, Fahrzeuge und Maschinen	3.789,68	0,00	3.789,68
3415	Auszahlungen für den Erwerb von Amts-, Betriebs- und Geschäftsausstattung	92.513,66	273.300,00	-180.786,34
3416	Auszahlungen für den Erwerb von Kulturgütern	0,00	0,00	0,00
3417	Auszahlungen für den Erwerb von Beteiligungen	0,00	0,00	0,00
342	Auszahlungen von gewährten Darlehen sowie gewährten Vorschüssen	0,00	5.000,00	-5.000,00
3421	Auszahlung von Darlehen an Träger des öffentlichen Rechts	0,00	0,00	0,00
3422	Auszahlung von Darlehen an Beteiligungen	0,00	0,00	0,00
3423	Auszahlung von Darlehen an Unternehmen und Haushalte	0,00	0,00	0,00
3425	Auszahlungen von Vorschüssen und Anzahlungen	0,00	5.000,00	-5.000,00
343	Auszahlungen aus Kapitaltransfers	0,00	0,00	0,00
3431	Kapitaltransferzahlungen an Träger des öffentlichen Rechts	0,00	0,00	0,00
3432	Kapitaltransferzahlungen an Beteiligungen	0,00	0,00	0,00
3433	Kapitaltransferzahlungen an Unternehmen (Finanzunternehmen)	0,00	0,00	0,00
3434	Kapitaltransferzahlungen an Haushalte und Organisationen ohne Erwerbscharakter	0,00	0,00	0,00
3435	Kapitaltransferzahlungen an das Ausland	0,00	0,00	0,00
34	Summe Auszahlungen investive Gebarung	258.581,23	1.208.000,00	-949.418,77
SA2	Saldo (2) Geldfluss aus der Investiven Gebarung (33 – 34)	-165.379,23	-1.109.500,00	944.120,77
SA3	Saldo (3) Nettofinanzierungssaldo (Saldo 1 + Saldo 2)	-7.216.770,53	-9.307.600,00	2.090.829,47
351	Einzahlungen aus der Aufnahme von Finanzschulden	0,00	313.700,00	-313.700,00
3511	Einzahlungen aus empfangenen Darlehen von öffentlichen Körperschaften und Rechtsträgern	0,00	0,00	0,00
3512	Einzahlungen aus empfangenen Darlehen von Beteiligungen	0,00	0,00	0,00
3513	Einzahlungen aus empfangenen Darlehen von Unternehmen und privaten Haushalten	0,00	0,00	0,00
3514	Einzahlungen aus Finanzschulden (Finanzunternehmen)	0,00	313.700,00	-313.700,00
353	Einzahlungen infolge eines Kapitaltausch bei derivativen Finanzinstrumenten mit Grundgeschäft	0,00	0,00	0,00
3530	Einzahlungen infolge eines Kapitaltausch bei derivativen Finanzinstrumenten mit Grundgeschäft	0,00	0,00	0,00
355	Einzahlungen aus dem Abgang von Finanzinstrumenten	0,00	0,00	0,00
3550	Einzahlungen aus dem Abgang von Finanzinstrumenten	0,00	0,00	0,00
35	Summe Einzahlungen aus der Finanzierungstätigkeit	0,00	313.700,00	-313.700,00
361	Auszahlungen aus der Tilgung von Finanzschulden	416.194,30	230.200,00	185.994,30

Vertretungskörper und allgemeine Verwaltung (Gruppe 0)

MVAG	Mittelverwendungs- und aufbringungsgruppen (1. und 2. Ebene)	RA 2020	VA 2020	RA - VA
3611	Auszahlungen aus empfangenen Darlehen von öffentlichen Körperschaften und Rechtsträgern	0,00	0,00	0,00
3612	Auszahlungen aus empfangenen Darlehen von Beteiligungen	0,00	0,00	0,00
3613	Auszahlungen aus empfangenen Darlehen von Unternehmen und privaten Haushalten	0,00	0,00	0,00
3614	Auszahlungen aus Finanzschulden	0,00	0,00	0,00
3615	Auszahlung aus der Rückzahlung von Leasingverbindlichkeiten	416.194,30	230.200,00	185.994,30
363	Auszahlungen infolge eines Kapitaltausch bei derivativen Finanzinstrumenten mit Grundgeschäft	0,00	0,00	0,00
3630	Auszahlungen infolge eines Kapitaltausch bei derivativen Finanzinstrumenten mit Grundgeschäft	0,00	0,00	0,00
365	Auszahlungen für den Erwerb von Finanzinstrumenten	0,00	0,00	0,00
3650	Auszahlungen für den Erwerb von Finanzinstrumenten	0,00	0,00	0,00
36	Summe Auszahlungen aus der Finanzierungstätigkeit	416.194,30	230.200,00	185.994,30
SA4	Saldo (4) Geldfluss aus der Finanzierungstätigkeit (35 – 36)	-416.194,30	83.500,00	-499.694,30
SA5	Saldo (5) Geldfluss aus der voranschlagswirksamen Gebarung (Saldo 3 + Saldo 4)	-7.632.964,83	-9.224.100,00	1.591.135,17

Öffentliche Ordnung und Sicherheit (Gruppe 1)

MVAG	Mittelverwendungs- und aufbringungsgruppen (1. und 2. Ebene)	RA 2020	VA 2020	RA - VA
311	Einzahlungen aus der operativen Verwaltungstätigkeit	53.461,65	35.900,00	17.561,65
3111	Einzahlungen aus eigenen Abgaben	0,00	0,00	0,00
3112	Einzahlungen aus Ertragsanteilen	0,00	0,00	0,00
3113	Einzahlungen aus Gebühren	0,00	0,00	0,00
3114	Einzahlungen aus Leistungen	43.162,70	30.000,00	13.162,70
3115	Einzahlungen aus Besitz und wirtschaftlicher Tätigkeit	5.198,76	5.000,00	198,76
3116	Einzahlungen aus Veräußerung von geringwertigen Wirtschaftsgütern (GWG) und sonstige Einzahlungen	5.100,19	900,00	4.200,19
312	Einzahlungen aus Transfers (ohne Kapitaltransfers)	0,00	0,00	0,00
3121	Transferzahlungen von Trägern des öffentlichen Rechts	0,00	0,00	0,00
3122	Transferzahlungen von Beteiligungen	0,00	0,00	0,00
3123	Transferzahlungen von Unternehmen (inkl. Finanzunternehmen)	0,00	0,00	0,00
3124	Transferzahlungen von Haushalte und Organisationen ohne Erwerbscharakter	0,00	0,00	0,00
3125	Transferzahlungen vom Ausland	0,00	0,00	0,00
3126	Investitions- und Tilgungszuschüsse zwischen Unternehmungen und Betrieben der Gebietskörperschaft und der Gebietskörperschaft	0,00	0,00	0,00
313	Einzahlungen aus Finanzerträgen	0,00	0,00	0,00
3131	Einzahlungen aus Zinserträgen	0,00	0,00	0,00
3133	Einzahlungen aus Gewinnentnahmen von marktbestimmten Betrieben	0,00	0,00	0,00
3134	Sonstige Einzahlungen aus Finanzerträgen	0,00	0,00	0,00
3135	Einzahlungen aus Dividenden/Gewinnausschüttungen	0,00	0,00	0,00
31	Summe Einzahlungen operative Gebarung	53.461,65	35.900,00	17.561,65
321	Auszahlungen aus Personalaufwand	223.585,60	205.400,00	18.185,60
3211	Auszahlungen für Personalaufwand Bezüge, Nebengebühren, und Mehrleistungsvergütungen)	156.811,06	143.300,00	13.511,06
3212	Auszahlungen für gesetzliche und freiwillige Sozialaufwendungen	66.764,82	62.100,00	4.664,82
3213	Auszahlungen aus sonstigem Personalaufwand	9,72	0,00	9,72
322	Auszahlungen aus Sachaufwand (ohne Transferaufwand)	295.311,51	347.100,00	-51.788,49
3221	Auszahlungen für Gebrauchs- und Verbrauchsgüter, Handelswaren	31.024,25	41.700,00	-10.675,75
3222	Auszahlungen für Verwaltungs- und Betriebsaufwand	47.635,49	53.500,00	-5.864,51
3223	Auszahlungen für Leasing- und Mietaufwand	42.961,53	44.900,00	-1.938,47
3224	Auszahlungen für Instandhaltung	95.805,13	104.100,00	-8.294,87
3225	Sonstige Auszahlungen aus Sachaufwand	77.885,11	102.900,00	-25.014,89
323	Auszahlungen aus Transfers (ohne Kapitaltransfers)	68.683,52	91.200,00	-22.516,48
3231	Transferzahlungen an Träger des öffentlichen Rechts	62.504,02	85.100,00	-22.595,98
3232	Transferzahlungen an Beteiligungen	0,00	0,00	0,00
3233	Transferzahlungen an Unternehmen (inkl. Finanzunternehmen)	0,00	0,00	0,00

Öffentliche Ordnung und Sicherheit (Gruppe 1)

MVAG	Mittelverwendungs- und aufbringungsgruppen (1. und 2. Ebene)	RA 2020	VA 2020	RA - VA
3234	Transferzahlungen an Haushalte und Organisationen ohne Erwerbscharakter	6.179,50	6.100,00	79,50
3235	Transferzahlungen an das Ausland	0,00	0,00	0,00
3236	Investitions- und Tilgungszuschüsse zwischen Unternehmungen und Betrieben der Gebietskörperschaft und der Gebietskörperschaft	0,00	0,00	0,00
324	Auszahlungen aus Finanzaufwand	0,00	0,00	0,00
3241	Auszahlungen für Zinsaufwand, für Finanzierungsleasing, für Forderungskauf, für Finanzschulden und derivative Finanzinstrumente m	0,00	0,00	0,00
3242	Auszahlungen für Zinsen aus derivativen Finanzinstrumenten ohne Grundgeschäft	0,00	0,00	0,00
3243	Auszahlung aus Gewinnentnahmen von marktbestimmten Betrieben	0,00	0,00	0,00
3244	Sonstige Auszahlungen aus Finanzaufwendungen	0,00	0,00	0,00
32	Summe Auszahlungen operative Gebarung	587.580,63	643.700,00	-56.119,37
SA1	Saldo (1) Geldfluss aus der Operativen Gebarung (31 – 32)	-534.118,98	-607.800,00	73.681,02
331	Einzahlungen aus der Investitionstätigkeit	0,00	0,00	0,00
3311	Einzahlungen aus der Veräußerung von immateriellem Vermögen	0,00	0,00	0,00
3312	Einzahlungen aus der Veräußerung von Grundstücken und Grundstückeinrichtungen	0,00	0,00	0,00
3313	Einzahlungen aus der Veräußerung von Gebäuden und Bauten	0,00	0,00	0,00
3314	Einzahlungen aus der Veräußerung von technischen Anlagen, Fahrzeuge und Maschinen	0,00	0,00	0,00
3315	Einzahlungen aus der Veräußerung von Amts-, Betriebs- und Geschäftsausstattung	0,00	0,00	0,00
3316	Einzahlungen aus der Veräußerung von Kulturgütern	0,00	0,00	0,00
3317	Einzahlungen aus der Veräußerung von Beteiligungen	0,00	0,00	0,00
332	Einzahlungen aus der Rückzahlung von Darlehen sowie gewährten Vorschüssen	0,00	0,00	0,00
3321	Einzahlungen aus Darlehen an Träger des öffentlichen Rechts	0,00	0,00	0,00
3322	Einzahlungen aus Darlehen an Beteiligungen	0,00	0,00	0,00
3323	Einzahlungen aus Darlehen an Unternehmen und Haushalte	0,00	0,00	0,00
3325	Einzahlungen aus Vorschüssen und Anzahlungen	0,00	0,00	0,00
333	Einzahlungen aus Kapitaltransfers	23.461,87	23.500,00	-38,13
3331	Kapitaltransferzahlungen von Trägern des öffentlichen Rechts	23.461,87	23.500,00	-38,13
3332	Kapitaltransferzahlungen von Beteiligungen	0,00	0,00	0,00
3333	Kapitaltransferzahlungen von Unternehmen	0,00	0,00	0,00
3334	Kapitaltransferzahlungen von Haushalten und Organisationen ohne Erwerbscharakter	0,00	0,00	0,00
3335	Kapitaltransferzahlungen vom Ausland	0,00	0,00	0,00
33	Summe Einzahlungen investive Gebarung	23.461,87	23.500,00	-38,13
341	Auszahlungen aus der Investitionstätigkeit	47.187,21	67.600,00	-20.412,79
3411	Auszahlungen für den Erwerb von immateriellem Vermögen	0,00	2.500,00	-2.500,00

Öffentliche Ordnung und Sicherheit (Gruppe 1)

MVAG	Mittelverwendungs- und aufbringungsgruppen (1. und 2. Ebene)	RA 2020	VA 2020	RA - VA
3412	Auszahlungen für den Erwerb von Grundstücken und Grundstückseinrichtungen	0,00	0,00	0,00
3413	Auszahlungen für den Erwerb von Gebäuden und Bauten	0,00	0,00	0,00
3414	Auszahlungen für den Erwerb von technischen Anlagen, Fahrzeuge und Maschinen	2.572,51	6.100,00	-3.527,49
3415	Auszahlungen für den Erwerb von Amts-, Betriebs- und Geschäftsausstattung	44.614,70	59.000,00	-14.385,30
3416	Auszahlungen für den Erwerb von Kulturgütern	0,00	0,00	0,00
3417	Auszahlungen für den Erwerb von Beteiligungen	0,00	0,00	0,00
342	Auszahlungen von gewährten Darlehen sowie gewährten Vorschüssen	0,00	0,00	0,00
3421	Auszahlung von Darlehen an Träger des öffentlichen Rechts	0,00	0,00	0,00
3422	Auszahlung von Darlehen an Beteiligungen	0,00	0,00	0,00
3423	Auszahlung von Darlehen an Unternehmen und Haushalte	0,00	0,00	0,00
3425	Auszahlungen von Vorschüssen und Anzahlungen	0,00	0,00	0,00
343	Auszahlungen aus Kapitaltransfers	0,00	0,00	0,00
3431	Kapitaltransferzahlungen an Träger des öffentlichen Rechts	0,00	0,00	0,00
3432	Kapitaltransferzahlungen an Beteiligungen	0,00	0,00	0,00
3433	Kapitaltransferzahlungen an Unternehmen (Finanzunternehmen)	0,00	0,00	0,00
3434	Kapitaltransferzahlungen an Haushalte und Organisationen ohne Erwerbscharakter	0,00	0,00	0,00
3435	Kapitaltransferzahlungen an das Ausland	0,00	0,00	0,00
34	Summe Auszahlungen investive Gebarung	47.187,21	67.600,00	-20.412,79
SA2	Saldo (2) Geldfluss aus der Investiven Gebarung (33 – 34)	-23.725,34	-44.100,00	20.374,66
SA3	Saldo (3) Nettofinanzierungssaldo (Saldo 1 + Saldo 2)	-557.844,32	-651.900,00	94.055,68
351	Einzahlungen aus der Aufnahme von Finanzschulden	0,00	0,00	0,00
3511	Einzahlungen aus empfangenen Darlehen von öffentlichen Körperschaften und Rechtsträgern	0,00	0,00	0,00
3512	Einzahlungen aus empfangenen Darlehen von Beteiligungen	0,00	0,00	0,00
3513	Einzahlungen aus empfangenen Darlehen von Unternehmen und privaten Haushalten	0,00	0,00	0,00
3514	Einzahlungen aus Finanzschulden (Finanzunternehmen)	0,00	0,00	0,00
353	Einzahlungen infolge eines Kapitaltausch bei derivativen Finanzinstrumenten mit Grundgeschäft	0,00	0,00	0,00
3530	Einzahlungen infolge eines Kapitaltausch bei derivativen Finanzinstrumenten mit Grundgeschäft	0,00	0,00	0,00
355	Einzahlungen aus dem Abgang von Finanzinstrumenten	0,00	0,00	0,00
3550	Einzahlungen aus dem Abgang von Finanzinstrumenten	0,00	0,00	0,00
35	Summe Einzahlungen aus der Finanzierungstätigkeit	0,00	0,00	0,00
361	Auszahlungen aus der Tilgung von Finanzschulden	0,00	0,00	0,00

Öffentliche Ordnung und Sicherheit (Gruppe 1)

MVAG	Mittelverwendungs- und aufbringungsgruppen (1. und 2. Ebene)	RA 2020	VA 2020	RA - VA
3611	Auszahlungen aus empfangenen Darlehen von öffentlichen Körperschaften und Rechtsträgern	0,00	0,00	0,00
3612	Auszahlungen aus empfangenen Darlehen von Beteiligungen	0,00	0,00	0,00
3613	Auszahlungen aus empfangenen Darlehen von Unternehmen und privaten Haushalten	0,00	0,00	0,00
3614	Auszahlungen aus Finanzschulden	0,00	0,00	0,00
3615	Auszahlung aus der Rückzahlung von Leasingverbindlichkeiten	0,00	0,00	0,00
363	Auszahlungen infolge eines Kapitaltausch bei derivativen Finanzinstrumenten mit Grundgeschäft	0,00	0,00	0,00
3630	Auszahlungen infolge eines Kapitaltausch bei derivativen Finanzinstrumenten mit Grundgeschäft	0,00	0,00	0,00
365	Auszahlungen für den Erwerb von Finanzinstrumenten	0,00	0,00	0,00
3650	Auszahlungen für den Erwerb von Finanzinstrumenten	0,00	0,00	0,00
36	Summe Auszahlungen aus der Finanzierungstätigkeit	0,00	0,00	0,00
SA4	Saldo (4) Geldfluss aus der Finanzierungstätigkeit (35 – 36)	0,00	0,00	0,00
SA5	Saldo (5) Geldfluss aus der voranschlagswirksamen Gebarung (Saldo 3 + Saldo 4)	-557.844,32	-651.900,00	94.055,68

Unterricht, Erziehung, Sport und Wissenschaft (Gruppe 2)

MVAG	Mittelverwendungs- und aufbringungsgruppen (1. und 2. Ebene)	RA 2020	VA 2020	RA - VA
311	Einzahlungen aus der operativen Verwaltungstätigkeit	2.507.840,09	1.618.200,00	889.640,09
3111	Einzahlungen aus eigenen Abgaben	0,00	0,00	0,00
3112	Einzahlungen aus Ertragsanteilen	0,00	0,00	0,00
3113	Einzahlungen aus Gebühren	0,00	0,00	0,00
3114	Einzahlungen aus Leistungen	1.472.706,28	1.553.100,00	-80.393,72
3115	Einzahlungen aus Besitz und wirtschaftlicher Tätigkeit	45.467,07	65.100,00	-19.632,93
3116	Einzahlungen aus Veräußerung von geringwertigen Wirtschaftsgütern (GWG) und sonstige Einzahlungen	989.666,74	0,00	989.666,74
312	Einzahlungen aus Transfers (ohne Kapitaltransfers)	4.476.940,94	3.839.500,00	637.440,94
3121	Transferzahlungen von Trägern des öffentlichen Rechts	4.476.940,94	3.839.500,00	637.440,94
3122	Transferzahlungen von Beteiligungen	0,00	0,00	0,00
3123	Transferzahlungen von Unternehmen (inkl. Finanzunternehmen)	0,00	0,00	0,00
3124	Transferzahlungen von Haushalte und Organisationen ohne Erwerbscharakter	0,00	0,00	0,00
3125	Transferzahlungen vom Ausland	0,00	0,00	0,00
3126	Investitions- und Tilgungszuschüsse zwischen Unternehmungen und Betrieben der Gebietskörperschaft und der Gebietskörperschaft	0,00	0,00	0,00
313	Einzahlungen aus Finanzerträgen	0,00	0,00	0,00
3131	Einzahlungen aus Zinserträgen	0,00	0,00	0,00
3133	Einzahlungen aus Gewinnentnahmen von marktbestimmten Betrieben	0,00	0,00	0,00
3134	Sonstige Einzahlungen aus Finanzerträgen	0,00	0,00	0,00
3135	Einzahlungen aus Dividenden/Gewinnausschüttungen	0,00	0,00	0,00
31	Summe Einzahlungen operative Gebarung	6.984.781,03	5.457.700,00	1.527.081,03
321	Auszahlungen aus Personalaufwand	10.491.517,42	10.815.400,00	-323.882,58
3211	Auszahlungen für Personalaufwand Bezüge, Nebengebühren, und Mehrleistungsvergütungen)	8.166.364,40	8.439.600,00	-273.235,60
3212	Auszahlungen für gesetzliche und freiwillige Sozialaufwendungen	2.324.319,98	2.375.200,00	-50.880,02
3213	Auszahlungen aus sonstigem Personalaufwand	833,04	600,00	233,04
322	Auszahlungen aus Sachaufwand (ohne Transferaufwand)	3.819.854,21	4.019.900,00	-200.045,79
3221	Auszahlungen für Gebrauchs- und Verbrauchsgüter, Handelswaren	565.165,38	592.400,00	-27.234,62
3222	Auszahlungen für Verwaltungs- und Betriebsaufwand	395.852,38	448.200,00	-52.347,62
3223	Auszahlungen für Leasing- und Mietaufwand	1.392.628,04	1.420.500,00	-27.871,96
3224	Auszahlungen für Instandhaltung	115.027,15	125.700,00	-10.672,85
3225	Sonstige Auszahlungen aus Sachaufwand	1.351.181,26	1.433.100,00	-81.918,74
323	Auszahlungen aus Transfers (ohne Kapitaltransfers)	584.181,32	604.800,00	-20.618,68
3231	Transferzahlungen an Träger des öffentlichen Rechts	90.975,53	101.100,00	-10.124,47
3232	Transferzahlungen an Beteiligungen	0,00	0,00	0,00
3233	Transferzahlungen an Unternehmen (inkl. Finanzunternehmen)	2.000,00	0,00	2.000,00

Unterricht, Erziehung, Sport und Wissenschaft (Gruppe 2)

MVAG	Mittelverwendungs- und aufbringungsgruppen (1. und 2. Ebene)	RA 2020	VA 2020	RA - VA
3234	Transferzahlungen an Haushalte und Organisationen ohne Erwerbscharakter	491.205,79	503.700,00	-12.494,21
3235	Transferzahlungen an das Ausland	0,00	0,00	0,00
3236	Investitions- und Tilgungszuschüsse zwischen Unternehmungen und Betrieben der Gebietskörperschaft und der Gebietskörperschaft	0,00	0,00	0,00
324	Auszahlungen aus Finanzaufwand	6.026,88	5.800,00	226,88
3241	Auszahlungen für Zinsaufwand, für Finanzierungsleasing, für Forderungskauf, für Finanzschulden und derivative Finanzinstrumente m	4.843,00	4.000,00	843,00
3242	Auszahlungen für Zinsen aus derivativen Finanzinstrumenten ohne Grundgeschäft	0,00	0,00	0,00
3243	Auszahlung aus Gewinnentnahmen von marktbestimmten Betrieben	0,00	0,00	0,00
3244	Sonstige Auszahlungen aus Finanzaufwendungen	1.183,88	1.800,00	-616,12
32	Summe Auszahlungen operative Gebarung	14.901.579,83	15.445.900,00	-544.320,17
SA1	Saldo (1) Geldfluss aus der Operativen Gebarung (31 – 32)	-7.916.798,80	-9.988.200,00	2.071.401,20
331	Einzahlungen aus der Investitionstätigkeit	0,00	0,00	0,00
3311	Einzahlungen aus der Veräußerung von immateriellem Vermögen	0,00	0,00	0,00
3312	Einzahlungen aus der Veräußerung von Grundstücken und Grundstückeinrichtungen	0,00	0,00	0,00
3313	Einzahlungen aus der Veräußerung von Gebäuden und Bauten	0,00	0,00	0,00
3314	Einzahlungen aus der Veräußerung von technischen Anlagen, Fahrzeuge und Maschinen	0,00	0,00	0,00
3315	Einzahlungen aus der Veräußerung von Amts-, Betriebs- und Geschäftsausstattung	0,00	0,00	0,00
3316	Einzahlungen aus der Veräußerung von Kulturgütern	0,00	0,00	0,00
3317	Einzahlungen aus der Veräußerung von Beteiligungen	0,00	0,00	0,00
332	Einzahlungen aus der Rückzahlung von Darlehen sowie gewährten Vorschüssen	0,00	0,00	0,00
3321	Einzahlungen aus Darlehen an Träger des öffentlichen Rechts	0,00	0,00	0,00
3322	Einzahlungen aus Darlehen an Beteiligungen	0,00	0,00	0,00
3323	Einzahlungen aus Darlehen an Unternehmen und Haushalte	0,00	0,00	0,00
3325	Einzahlungen aus Vorschüssen und Anzahlungen	0,00	0,00	0,00
333	Einzahlungen aus Kapitaltransfers	28.469,60	557.900,00	-529.430,40
3331	Kapitaltransferzahlungen von Trägern des öffentlichen Rechts	28.469,60	557.900,00	-529.430,40
3332	Kapitaltransferzahlungen von Beteiligungen	0,00	0,00	0,00
3333	Kapitaltransferzahlungen von Unternehmen	0,00	0,00	0,00
3334	Kapitaltransferzahlungen von Haushalten und Organisationen ohne Erwerbscharakter	0,00	0,00	0,00
3335	Kapitaltransferzahlungen vom Ausland	0,00	0,00	0,00
33	Summe Einzahlungen investive Gebarung	28.469,60	557.900,00	-529.430,40
341	Auszahlungen aus der Investitionstätigkeit	481.481,80	569.600,00	-88.118,20
3411	Auszahlungen für den Erwerb von immateriellem Vermögen	7.725,50	5.300,00	2.425,50

Unterricht, Erziehung, Sport und Wissenschaft (Gruppe 2)

MVAG	Mittelverwendungs- und aufbringungsgruppen (1. und 2. Ebene)	RA 2020	VA 2020	RA - VA
3412	Auszahlungen für den Erwerb von Grundstücken und Grundstückseinrichtungen	72.766,71	94.000,00	-21.233,29
3413	Auszahlungen für den Erwerb von Gebäuden und Bauten	1.100,00	2.200,00	-1.100,00
3414	Auszahlungen für den Erwerb von technischen Anlagen, Fahrzeuge und Maschinen	0,00	0,00	0,00
3415	Auszahlungen für den Erwerb von Amts-, Betriebs- und Geschäftsausstattung	399.889,59	468.100,00	-68.210,41
3416	Auszahlungen für den Erwerb von Kulturgütern	0,00	0,00	0,00
3417	Auszahlungen für den Erwerb von Beteiligungen	0,00	0,00	0,00
342	Auszahlungen von gewährten Darlehen sowie gewährten Vorschüssen	0,00	0,00	0,00
3421	Auszahlung von Darlehen an Träger des öffentlichen Rechts	0,00	0,00	0,00
3422	Auszahlung von Darlehen an Beteiligungen	0,00	0,00	0,00
3423	Auszahlung von Darlehen an Unternehmen und Haushalte	0,00	0,00	0,00
3425	Auszahlungen von Vorschüssen und Anzahlungen	0,00	0,00	0,00
343	Auszahlungen aus Kapitaltransfers	1.019.672,26	1.123.000,00	-103.327,74
3431	Kapitaltransferzahlungen an Träger des öffentlichen Rechts	10.000,00	15.000,00	-5.000,00
3432	Kapitaltransferzahlungen an Beteiligungen	0,00	0,00	0,00
3433	Kapitaltransferzahlungen an Unternehmen (Finanzunternehmen)	987.607,26	1.085.900,00	-98.292,74
3434	Kapitaltransferzahlungen an Haushalte und Organisationen ohne Erwerbscharakter	22.065,00	22.100,00	-35,00
3435	Kapitaltransferzahlungen an das Ausland	0,00	0,00	0,00
34	Summe Auszahlungen investive Gebarung	1.501.154,06	1.692.600,00	-191.445,94
SA2	Saldo (2) Geldfluss aus der Investiven Gebarung (33 – 34)	-1.472.684,46	-1.134.700,00	-337.984,46
SA3	Saldo (3) Nettofinanzierungssaldo (Saldo 1 + Saldo 2)	-9.389.483,26	-11.122.900,00	1.733.416,74
351	Einzahlungen aus der Aufnahme von Finanzschulden	0,00	988.000,00	-988.000,00
3511	Einzahlungen aus empfangenen Darlehen von öffentlichen Körperschaften und Rechtsträgern	0,00	0,00	0,00
3512	Einzahlungen aus empfangenen Darlehen von Beteiligungen	0,00	0,00	0,00
3513	Einzahlungen aus empfangenen Darlehen von Unternehmen und privaten Haushalten	0,00	0,00	0,00
3514	Einzahlungen aus Finanzschulden (Finanzunternehmen)	0,00	988.000,00	-988.000,00
353	Einzahlungen infolge eines Kapitaltausch bei derivativen Finanzinstrumenten mit Grundgeschäft	0,00	0,00	0,00
3530	Einzahlungen infolge eines Kapitaltausch bei derivativen Finanzinstrumenten mit Grundgeschäft	0,00	0,00	0,00
355	Einzahlungen aus dem Abgang von Finanzinstrumenten	0,00	0,00	0,00
3550	Einzahlungen aus dem Abgang von Finanzinstrumenten	0,00	0,00	0,00
35	Summe Einzahlungen aus der Finanzierungstätigkeit	0,00	988.000,00	-988.000,00
361	Auszahlungen aus der Tilgung von Finanzschulden	44.439,35	35.700,00	8.739,35

Unterricht, Erziehung, Sport und Wissenschaft (Gruppe 2)

MVAG	Mittelverwendungs- und aufbringungsgruppen (1. und 2. Ebene)	RA 2020	VA 2020	RA - VA
3611	Auszahlungen aus empfangenen Darlehen von öffentlichen Körperschaften und Rechtsträgern	0,00	0,00	0,00
3612	Auszahlungen aus empfangenen Darlehen von Beteiligungen	0,00	0,00	0,00
3613	Auszahlungen aus empfangenen Darlehen von Unternehmen und privaten Haushalten	0,00	0,00	0,00
3614	Auszahlungen aus Finanzschulden	44.439,35	35.700,00	8.739,35
3615	Auszahlung aus der Rückzahlung von Leasingverbindlichkeiten	0,00	0,00	0,00
363	Auszahlungen infolge eines Kapitaltausch bei derivativen Finanzinstrumenten mit Grundgeschäft	0,00	0,00	0,00
3630	Auszahlungen infolge eines Kapitaltausch bei derivativen Finanzinstrumenten mit Grundgeschäft	0,00	0,00	0,00
365	Auszahlungen für den Erwerb von Finanzinstrumenten	0,00	0,00	0,00
3650	Auszahlungen für den Erwerb von Finanzinstrumenten	0,00	0,00	0,00
36	Summe Auszahlungen aus der Finanzierungstätigkeit	44.439,35	35.700,00	8.739,35
SA4	Saldo (4) Geldfluss aus der Finanzierungstätigkeit (35 – 36)	-44.439,35	952.300,00	-996.739,35
SA5	Saldo (5) Geldfluss aus der voranschlagswirksamen Gebarung (Saldo 3 + Saldo 4)	-9.433.922,61	-10.170.600,00	736.677,39

Kunst, Kultur und Kultus (Gruppe 3)

MVAG	Mittelverwendungs- und aufbringungsgruppen (1. und 2. Ebene)	RA 2020	VA 2020	RA - VA
311	Einzahlungen aus der operativen Verwaltungstätigkeit	104.880,87	78.000,00	26.880,87
3111	Einzahlungen aus eigenen Abgaben	0,00	0,00	0,00
3112	Einzahlungen aus Ertragsanteilen	0,00	0,00	0,00
3113	Einzahlungen aus Gebühren	0,00	0,00	0,00
3114	Einzahlungen aus Leistungen	18.520,79	23.000,00	-4.479,21
3115	Einzahlungen aus Besitz und wirtschaftlicher Tätigkeit	60.114,82	55.000,00	5.114,82
3116	Einzahlungen aus Veräußerung von geringwertigen Wirtschaftsgütern (GWG) und sonstige Einzahlungen	26.245,26	0,00	26.245,26
312	Einzahlungen aus Transfers (ohne Kapitaltransfers)	0,00	0,00	0,00
3121	Transferzahlungen von Trägern des öffentlichen Rechts	0,00	0,00	0,00
3122	Transferzahlungen von Beteiligungen	0,00	0,00	0,00
3123	Transferzahlungen von Unternehmen (inkl. Finanzunternehmen)	0,00	0,00	0,00
3124	Transferzahlungen von Haushalte und Organisationen ohne Erwerbscharakter	0,00	0,00	0,00
3125	Transferzahlungen vom Ausland	0,00	0,00	0,00
3126	Investitions- und Tilgungszuschüsse zwischen Unternehmungen und Betrieben der Gebietskörperschaft und der Gebietskörperschaft	0,00	0,00	0,00
313	Einzahlungen aus Finanzerträgen	0,00	0,00	0,00
3131	Einzahlungen aus Zinserträgen	0,00	0,00	0,00
3133	Einzahlungen aus Gewinnentnahmen von marktbestimmten Betrieben	0,00	0,00	0,00
3134	Sonstige Einzahlungen aus Finanzerträgen	0,00	0,00	0,00
3135	Einzahlungen aus Dividenden/Gewinnausschüttungen	0,00	0,00	0,00
31	Summe Einzahlungen operative Gebarung	104.880,87	78.000,00	26.880,87
321	Auszahlungen aus Personalaufwand	444.457,46	365.300,00	79.157,46
3211	Auszahlungen für Personalaufwand Bezüge, Nebengebühren, und Mehrleistungsvergütungen)	343.317,22	285.100,00	58.217,22
3212	Auszahlungen für gesetzliche und freiwillige Sozialaufwendungen	101.140,24	80.200,00	20.940,24
3213	Auszahlungen aus sonstigem Personalaufwand	0,00	0,00	0,00
322	Auszahlungen aus Sachaufwand (ohne Transferaufwand)	290.359,24	386.000,00	-95.640,76
3221	Auszahlungen für Gebrauchs- und Verbrauchsgüter, Handelswaren	18.367,57	24.000,00	-5.632,43
3222	Auszahlungen für Verwaltungs- und Betriebsaufwand	40.151,44	45.900,00	-5.748,56
3223	Auszahlungen für Leasing- und Mietaufwand	101.094,84	101.500,00	-405,16
3224	Auszahlungen für Instandhaltung	30.424,58	54.500,00	-24.075,42
3225	Sonstige Auszahlungen aus Sachaufwand	100.320,81	160.100,00	-59.779,19
323	Auszahlungen aus Transfers (ohne Kapitaltransfers)	69.440,10	85.300,00	-15.859,90
3231	Transferzahlungen an Träger des öffentlichen Rechts	10.240,00	20.500,00	-10.260,00
3232	Transferzahlungen an Beteiligungen	0,00	0,00	0,00
3233	Transferzahlungen an Unternehmen (inkl. Finanzunternehmen)	0,00	0,00	0,00

Kunst, Kultur und Kultus (Gruppe 3)

MVAG	Mittelverwendungs- und aufbringungsgruppen (1. und 2. Ebene)	RA 2020	VA 2020	RA - VA
3234	Transferzahlungen an Haushalte und Organisationen ohne Erwerbscharakter	59.200,10	64.800,00	-5.599,90
3235	Transferzahlungen an das Ausland	0,00	0,00	0,00
3236	Investitions- und Tilgungszuschüsse zwischen Unternehmungen und Betrieben der Gebietskörperschaft und der Gebietskörperschaft	0,00	0,00	0,00
324	Auszahlungen aus Finanzaufwand	0,00	0,00	0,00
3241	Auszahlungen für Zinsaufwand, für Finanzierungsleasing, für Forderungskauf, für Finanzschulden und derivative Finanzinstrumente m	0,00	0,00	0,00
3242	Auszahlungen für Zinsen aus derivativen Finanzinstrumenten ohne Grundgeschäft	0,00	0,00	0,00
3243	Auszahlung aus Gewinnentnahmen von marktbestimmten Betrieben	0,00	0,00	0,00
3244	Sonstige Auszahlungen aus Finanzaufwendungen	0,00	0,00	0,00
32	Summe Auszahlungen operative Gebarung	804.256,80	836.600,00	-32.343,20
SA1	Saldo (1) Geldfluss aus der Operativen Gebarung (31 – 32)	-699.375,93	-758.600,00	59.224,07
331	Einzahlungen aus der Investitionstätigkeit	0,00	0,00	0,00
3311	Einzahlungen aus der Veräußerung von immateriellem Vermögen	0,00	0,00	0,00
3312	Einzahlungen aus der Veräußerung von Grundstücken und Grundstückeinrichtungen	0,00	0,00	0,00
3313	Einzahlungen aus der Veräußerung von Gebäuden und Bauten	0,00	0,00	0,00
3314	Einzahlungen aus der Veräußerung von technischen Anlagen, Fahrzeuge und Maschinen	0,00	0,00	0,00
3315	Einzahlungen aus der Veräußerung von Amts-, Betriebs- und Geschäftsausstattung	0,00	0,00	0,00
3316	Einzahlungen aus der Veräußerung von Kulturgütern	0,00	0,00	0,00
3317	Einzahlungen aus der Veräußerung von Beteiligungen	0,00	0,00	0,00
332	Einzahlungen aus der Rückzahlung von Darlehen sowie gewährten Vorschüssen	0,00	0,00	0,00
3321	Einzahlungen aus Darlehen an Träger des öffentlichen Rechts	0,00	0,00	0,00
3322	Einzahlungen aus Darlehen an Beteiligungen	0,00	0,00	0,00
3323	Einzahlungen aus Darlehen an Unternehmen und Haushalte	0,00	0,00	0,00
3325	Einzahlungen aus Vorschüssen und Anzahlungen	0,00	0,00	0,00
333	Einzahlungen aus Kapitaltransfers	28.172,65	36.200,00	-8.027,35
3331	Kapitaltransferzahlungen von Trägern des öffentlichen Rechts	28.172,65	36.200,00	-8.027,35
3332	Kapitaltransferzahlungen von Beteiligungen	0,00	0,00	0,00
3333	Kapitaltransferzahlungen von Unternehmen	0,00	0,00	0,00
3334	Kapitaltransferzahlungen von Haushalten und Organisationen ohne Erwerbscharakter	0,00	0,00	0,00
3335	Kapitaltransferzahlungen vom Ausland	0,00	0,00	0,00
33	Summe Einzahlungen investive Gebarung	28.172,65	36.200,00	-8.027,35
341	Auszahlungen aus der Investitionstätigkeit	54.549,38	62.300,00	-7.750,62
3411	Auszahlungen für den Erwerb von immateriellem Vermögen	0,00	0,00	0,00

Kunst, Kultur und Kultus (Gruppe 3)

MVAG	Mittelverwendungs- und aufbringungsgruppen (1. und 2. Ebene)	RA 2020	VA 2020	RA - VA
3412	Auszahlungen für den Erwerb von Grundstücken und Grundstückseinrichtungen	0,00	0,00	0,00
3413	Auszahlungen für den Erwerb von Gebäuden und Bauten	45.467,26	47.700,00	-2.232,74
3414	Auszahlungen für den Erwerb von technischen Anlagen, Fahrzeuge und Maschinen	0,00	0,00	0,00
3415	Auszahlungen für den Erwerb von Amts-, Betriebs- und Geschäftsausstattung	8.732,12	14.100,00	-5.367,88
3416	Auszahlungen für den Erwerb von Kulturgütern	350,00	500,00	-150,00
3417	Auszahlungen für den Erwerb von Beteiligungen	0,00	0,00	0,00
342	Auszahlungen von gewährten Darlehen sowie gewährten Vorschüssen	0,00	0,00	0,00
3421	Auszahlung von Darlehen an Träger des öffentlichen Rechts	0,00	0,00	0,00
3422	Auszahlung von Darlehen an Beteiligungen	0,00	0,00	0,00
3423	Auszahlung von Darlehen an Unternehmen und Haushalte	0,00	0,00	0,00
3425	Auszahlungen von Vorschüssen und Anzahlungen	0,00	0,00	0,00
343	Auszahlungen aus Kapitaltransfers	8.300,00	8.300,00	0,00
3431	Kapitaltransferzahlungen an Träger des öffentlichen Rechts	0,00	0,00	0,00
3432	Kapitaltransferzahlungen an Beteiligungen	0,00	0,00	0,00
3433	Kapitaltransferzahlungen an Unternehmen (Finanzunternehmen)	0,00	0,00	0,00
3434	Kapitaltransferzahlungen an Haushalte und Organisationen ohne Erwerbscharakter	8.300,00	8.300,00	0,00
3435	Kapitaltransferzahlungen an das Ausland	0,00	0,00	0,00
34	Summe Auszahlungen investive Gebarung	62.849,38	70.600,00	-7.750,62
SA2	Saldo (2) Geldfluss aus der Investiven Gebarung (33 – 34)	-34.676,73	-34.400,00	-276,73
SA3	Saldo (3) Nettofinanzierungssaldo (Saldo 1 + Saldo 2)	-734.052,66	-793.000,00	58.947,34
351	Einzahlungen aus der Aufnahme von Finanzschulden	0,00	0,00	0,00
3511	Einzahlungen aus empfangenen Darlehen von öffentlichen Körperschaften und Rechtsträgern	0,00	0,00	0,00
3512	Einzahlungen aus empfangenen Darlehen von Beteiligungen	0,00	0,00	0,00
3513	Einzahlungen aus empfangenen Darlehen von Unternehmen und privaten Haushalten	0,00	0,00	0,00
3514	Einzahlungen aus Finanzschulden (Finanzunternehmen)	0,00	0,00	0,00
353	Einzahlungen infolge eines Kapitaltausch bei derivativen Finanzinstrumenten mit Grundgeschäft	0,00	0,00	0,00
3530	Einzahlungen infolge eines Kapitaltausch bei derivativen Finanzinstrumenten mit Grundgeschäft	0,00	0,00	0,00
355	Einzahlungen aus dem Abgang von Finanzinstrumenten	0,00	0,00	0,00
3550	Einzahlungen aus dem Abgang von Finanzinstrumenten	0,00	0,00	0,00
35	Summe Einzahlungen aus der Finanzierungstätigkeit	0,00	0,00	0,00
361	Auszahlungen aus der Tilgung von Finanzschulden	0,00	0,00	0,00

Kunst, Kultur und Kultus (Gruppe 3)

MVAG	Mittelverwendungs- und aufbringungsgruppen (1. und 2. Ebene)	RA 2020	VA 2020	RA - VA
3611	Auszahlungen aus empfangenen Darlehen von öffentlichen Körperschaften und Rechtsträgern	0,00	0,00	0,00
3612	Auszahlungen aus empfangenen Darlehen von Beteiligungen	0,00	0,00	0,00
3613	Auszahlungen aus empfangenen Darlehen von Unternehmen und privaten Haushalten	0,00	0,00	0,00
3614	Auszahlungen aus Finanzschulden	0,00	0,00	0,00
3615	Auszahlung aus der Rückzahlung von Leasingverbindlichkeiten	0,00	0,00	0,00
363	Auszahlungen infolge eines Kapitaltausch bei derivativen Finanzinstrumenten mit Grundgeschäft	0,00	0,00	0,00
3630	Auszahlungen infolge eines Kapitaltausch bei derivativen Finanzinstrumenten mit Grundgeschäft	0,00	0,00	0,00
365	Auszahlungen für den Erwerb von Finanzinstrumenten	0,00	0,00	0,00
3650	Auszahlungen für den Erwerb von Finanzinstrumenten	0,00	0,00	0,00
36	Summe Auszahlungen aus der Finanzierungstätigkeit	0,00	0,00	0,00
SA4	Saldo (4) Geldfluss aus der Finanzierungstätigkeit (35 – 36)	0,00	0,00	0,00
SA5	Saldo (5) Geldfluss aus der voranschlagswirksamen Gebarung (Saldo 3 + Saldo 4)	-734.052,66	-793.000,00	58.947,34

Soziale Wohlfahrt und Wohnbauförderung (Gruppe 4)

MVAG	Mittelverwendungs- und aufbringungsgruppen (1. und 2. Ebene)	RA 2020	VA 2020	RA - VA
311	Einzahlungen aus der operativen Verwaltungstätigkeit	100.439,54	93.500,00	6.939,54
3111	Einzahlungen aus eigenen Abgaben	0,00	0,00	0,00
3112	Einzahlungen aus Ertragsanteilen	0,00	0,00	0,00
3113	Einzahlungen aus Gebühren	0,00	0,00	0,00
3114	Einzahlungen aus Leistungen	90.082,46	81.700,00	8.382,46
3115	Einzahlungen aus Besitz und wirtschaftlicher Tätigkeit	10.357,08	11.800,00	-1.442,92
3116	Einzahlungen aus Veräußerung von geringwertigen Wirtschaftsgütern (GWG) und sonstige Einzahlungen	0,00	0,00	0,00
312	Einzahlungen aus Transfers (ohne Kapitaltransfers)	117.211,77	113.700,00	3.511,77
3121	Transferzahlungen von Trägern des öffentlichen Rechts	117.211,77	113.700,00	3.511,77
3122	Transferzahlungen von Beteiligungen	0,00	0,00	0,00
3123	Transferzahlungen von Unternehmen (inkl. Finanzunternehmen)	0,00	0,00	0,00
3124	Transferzahlungen von Haushalte und Organisationen ohne Erwerbscharakter	0,00	0,00	0,00
3125	Transferzahlungen vom Ausland	0,00	0,00	0,00
3126	Investitions- und Tilgungszuschüsse zwischen Unternehmungen und Betrieben der Gebietskörperschaft und der Gebietskörperschaft	0,00	0,00	0,00
313	Einzahlungen aus Finanzerträgen	0,00	0,00	0,00
3131	Einzahlungen aus Zinserträgen	0,00	0,00	0,00
3133	Einzahlungen aus Gewinnentnahmen von marktbestimmten Betrieben	0,00	0,00	0,00
3134	Sonstige Einzahlungen aus Finanzerträgen	0,00	0,00	0,00
3135	Einzahlungen aus Dividenden/Gewinnausschüttungen	0,00	0,00	0,00
31	Summe Einzahlungen operative Gebarung	217.651,31	207.200,00	10.451,31
321	Auszahlungen aus Personalaufwand	701.325,14	700.800,00	525,14
3211	Auszahlungen für Personalaufwand Bezüge, Nebengebühren, und Mehrleistungsvergütungen)	541.549,19	543.500,00	-1.950,81
3212	Auszahlungen für gesetzliche und freiwillige Sozialaufwendungen	159.683,39	157.300,00	2.383,39
3213	Auszahlungen aus sonstigem Personalaufwand	92,56	0,00	92,56
322	Auszahlungen aus Sachaufwand (ohne Transferaufwand)	348.043,22	396.200,00	-48.156,78
3221	Auszahlungen für Gebrauchs- und Verbrauchsgüter, Handelswaren	31.754,22	46.300,00	-14.545,78
3222	Auszahlungen für Verwaltungs- und Betriebsaufwand	32.846,62	36.400,00	-3.553,38
3223	Auszahlungen für Leasing- und Mietaufwand	103.556,28	107.100,00	-3.543,72
3224	Auszahlungen für Instandhaltung	56.189,64	52.900,00	3.289,64
3225	Sonstige Auszahlungen aus Sachaufwand	123.696,46	153.500,00	-29.803,54
323	Auszahlungen aus Transfers (ohne Kapitaltransfers)	11.437.924,08	11.498.700,00	-60.775,92
3231	Transferzahlungen an Träger des öffentlichen Rechts	10.998.031,47	10.999.200,00	-1.168,53
3232	Transferzahlungen an Beteiligungen	0,00	0,00	0,00
3233	Transferzahlungen an Unternehmen (inkl. Finanzunternehmen)	124.285,12	191.400,00	-67.114,88

Soziale Wohlfahrt und Wohnbauförderung (Gruppe 4)

MVAG	Mittelverwendungs- und aufbringungsgruppen (1. und 2. Ebene)	RA 2020	VA 2020	RA - VA
3234	Transferzahlungen an Haushalte und Organisationen ohne Erwerbscharakter	315.607,49	308.100,00	7.507,49
3235	Transferzahlungen an das Ausland	0,00	0,00	0,00
3236	Investitions- und Tilgungszuschüsse zwischen Unternehmungen und Betrieben der Gebietskörperschaft und der Gebietskörperschaft	0,00	0,00	0,00
324	Auszahlungen aus Finanzaufwand	0,00	0,00	0,00
3241	Auszahlungen für Zinsaufwand, für Finanzierungsleasing, für Forderungskauf, für Finanzschulden und derivative Finanzinstrumente m	0,00	0,00	0,00
3242	Auszahlungen für Zinsen aus derivativen Finanzinstrumenten ohne Grundgeschäft	0,00	0,00	0,00
3243	Auszahlung aus Gewinnentnahmen von marktbestimmten Betrieben	0,00	0,00	0,00
3244	Sonstige Auszahlungen aus Finanzaufwendungen	0,00	0,00	0,00
32	Summe Auszahlungen operative Gebarung	12.487.292,44	12.595.700,00	-108.407,56
SA1	Saldo (1) Geldfluss aus der Operativen Gebarung (31 – 32)	-12.269.641,13	-12.388.500,00	118.858,87
331	Einzahlungen aus der Investitionstätigkeit	0,00	0,00	0,00
3311	Einzahlungen aus der Veräußerung von immateriellem Vermögen	0,00	0,00	0,00
3312	Einzahlungen aus der Veräußerung von Grundstücken und Grundstückeinrichtungen	0,00	0,00	0,00
3313	Einzahlungen aus der Veräußerung von Gebäuden und Bauten	0,00	0,00	0,00
3314	Einzahlungen aus der Veräußerung von technischen Anlagen, Fahrzeuge und Maschinen	0,00	0,00	0,00
3315	Einzahlungen aus der Veräußerung von Amts-, Betriebs- und Geschäftsausstattung	0,00	0,00	0,00
3316	Einzahlungen aus der Veräußerung von Kulturgütern	0,00	0,00	0,00
3317	Einzahlungen aus der Veräußerung von Beteiligungen	0,00	0,00	0,00
332	Einzahlungen aus der Rückzahlung von Darlehen sowie gewährten Vorschüssen	0,00	2.000,00	-2.000,00
3321	Einzahlungen aus Darlehen an Träger des öffentlichen Rechts	0,00	0,00	0,00
3322	Einzahlungen aus Darlehen an Beteiligungen	0,00	0,00	0,00
3323	Einzahlungen aus Darlehen an Unternehmen und Haushalte	0,00	0,00	0,00
3325	Einzahlungen aus Vorschüssen und Anzahlungen	0,00	2.000,00	-2.000,00
333	Einzahlungen aus Kapitaltransfers	0,00	0,00	0,00
3331	Kapitaltransferzahlungen von Trägern des öffentlichen Rechts	0,00	0,00	0,00
3332	Kapitaltransferzahlungen von Beteiligungen	0,00	0,00	0,00
3333	Kapitaltransferzahlungen von Unternehmen	0,00	0,00	0,00
3334	Kapitaltransferzahlungen von Haushalten und Organisationen ohne Erwerbscharakter	0,00	0,00	0,00
3335	Kapitaltransferzahlungen vom Ausland	0,00	0,00	0,00
33	Summe Einzahlungen investive Gebarung	0,00	2.000,00	-2.000,00
341	Auszahlungen aus der Investitionstätigkeit	8.945,52	10.200,00	-1.254,48
3411	Auszahlungen für den Erwerb von immateriellem Vermögen	0,00	0,00	0,00

Soziale Wohlfahrt und Wohnbauförderung (Gruppe 4)

MVAG	Mittelverwendungs- und aufbringungsgruppen (1. und 2. Ebene)	RA 2020	VA 2020	RA - VA
3412	Auszahlungen für den Erwerb von Grundstücken und Grundstückseinrichtungen	0,00	0,00	0,00
3413	Auszahlungen für den Erwerb von Gebäuden und Bauten	0,00	0,00	0,00
3414	Auszahlungen für den Erwerb von technischen Anlagen, Fahrzeuge und Maschinen	0,00	0,00	0,00
3415	Auszahlungen für den Erwerb von Amts-, Betriebs- und Geschäftsausstattung	8.945,52	10.200,00	-1.254,48
3416	Auszahlungen für den Erwerb von Kulturgütern	0,00	0,00	0,00
3417	Auszahlungen für den Erwerb von Beteiligungen	0,00	0,00	0,00
342	Auszahlungen von gewährten Darlehen sowie gewährten Vorschüssen	3.483,99	2.000,00	1.483,99
3421	Auszahlung von Darlehen an Träger des öffentlichen Rechts	0,00	0,00	0,00
3422	Auszahlung von Darlehen an Beteiligungen	0,00	0,00	0,00
3423	Auszahlung von Darlehen an Unternehmen und Haushalte	0,00	0,00	0,00
3425	Auszahlungen von Vorschüssen und Anzahlungen	3.483,99	2.000,00	1.483,99
343	Auszahlungen aus Kapitaltransfers	0,00	0,00	0,00
3431	Kapitaltransferzahlungen an Träger des öffentlichen Rechts	0,00	0,00	0,00
3432	Kapitaltransferzahlungen an Beteiligungen	0,00	0,00	0,00
3433	Kapitaltransferzahlungen an Unternehmen (Finanzunternehmen)	0,00	0,00	0,00
3434	Kapitaltransferzahlungen an Haushalte und Organisationen ohne Erwerbscharakter	0,00	0,00	0,00
3435	Kapitaltransferzahlungen an das Ausland	0,00	0,00	0,00
34	Summe Auszahlungen investive Gebarung	12.429,51	12.200,00	229,51
SA2	Saldo (2) Geldfluss aus der Investiven Gebarung (33 – 34)	-12.429,51	-10.200,00	-2.229,51
SA3	Saldo (3) Nettofinanzierungssaldo (Saldo 1 + Saldo 2)	-12.282.070,64	-12.398.700,00	116.629,36
351	Einzahlungen aus der Aufnahme von Finanzschulden	0,00	0,00	0,00
3511	Einzahlungen aus empfangenen Darlehen von öffentlichen Körperschaften und Rechtsträgern	0,00	0,00	0,00
3512	Einzahlungen aus empfangenen Darlehen von Beteiligungen	0,00	0,00	0,00
3513	Einzahlungen aus empfangenen Darlehen von Unternehmen und privaten Haushalten	0,00	0,00	0,00
3514	Einzahlungen aus Finanzschulden (Finanzunternehmen)	0,00	0,00	0,00
353	Einzahlungen infolge eines Kapitaltausch bei derivativen Finanzinstrumenten mit Grundgeschäft	0,00	0,00	0,00
3530	Einzahlungen infolge eines Kapitaltausch bei derivativen Finanzinstrumenten mit Grundgeschäft	0,00	0,00	0,00
355	Einzahlungen aus dem Abgang von Finanzinstrumenten	0,00	0,00	0,00
3550	Einzahlungen aus dem Abgang von Finanzinstrumenten	0,00	0,00	0,00
35	Summe Einzahlungen aus der Finanzierungstätigkeit	0,00	0,00	0,00
361	Auszahlungen aus der Tilgung von Finanzschulden	0,00	0,00	0,00

Soziale Wohlfahrt und Wohnbauförderung (Gruppe 4)

MVAG	Mittelverwendungs- und aufbringungsgruppen (1. und 2. Ebene)	RA 2020	VA 2020	RA - VA
3611	Auszahlungen aus empfangenen Darlehen von öffentlichen Körperschaften und Rechtsträgern	0,00	0,00	0,00
3612	Auszahlungen aus empfangenen Darlehen von Beteiligungen	0,00	0,00	0,00
3613	Auszahlungen aus empfangenen Darlehen von Unternehmen und privaten Haushalten	0,00	0,00	0,00
3614	Auszahlungen aus Finanzschulden	0,00	0,00	0,00
3615	Auszahlung aus der Rückzahlung von Leasingverbindlichkeiten	0,00	0,00	0,00
363	Auszahlungen infolge eines Kapitaltausch bei derivativen Finanzinstrumenten mit Grundgeschäft	0,00	0,00	0,00
3630	Auszahlungen infolge eines Kapitaltausch bei derivativen Finanzinstrumenten mit Grundgeschäft	0,00	0,00	0,00
365	Auszahlungen für den Erwerb von Finanzinstrumenten	0,00	0,00	0,00
3650	Auszahlungen für den Erwerb von Finanzinstrumenten	0,00	0,00	0,00
36	Summe Auszahlungen aus der Finanzierungstätigkeit	0,00	0,00	0,00
SA4	Saldo (4) Geldfluss aus der Finanzierungstätigkeit (35 – 36)	0,00	0,00	0,00
SA5	Saldo (5) Geldfluss aus der voranschlagswirksamen Gebarung (Saldo 3 + Saldo 4)	-12.282.070,64	-12.398.700,00	116.629,36

Gesundheit (Gruppe 5)

MVAG	Mittelverwendungs- und aufbringungsgruppen (1. und 2. Ebene)	RA 2020	VA 2020	RA - VA
311	Einzahlungen aus der operativen Verwaltungstätigkeit	355.586,00	359.400,00	-3.814,00
3111	Einzahlungen aus eigenen Abgaben	0,00	0,00	0,00
3112	Einzahlungen aus Ertragsanteilen	0,00	0,00	0,00
3113	Einzahlungen aus Gebühren	0,00	0,00	0,00
3114	Einzahlungen aus Leistungen	312,00	3.800,00	-3.488,00
3115	Einzahlungen aus Besitz und wirtschaftlicher Tätigkeit	0,00	0,00	0,00
3116	Einzahlungen aus Veräußerung von geringwertigen Wirtschaftsgütern (GWG) und sonstige Einzahlungen	355.274,00	355.600,00	-326,00
312	Einzahlungen aus Transfers (ohne Kapitaltransfers)	0,00	0,00	0,00
3121	Transferzahlungen von Trägern des öffentlichen Rechts	0,00	0,00	0,00
3122	Transferzahlungen von Beteiligungen	0,00	0,00	0,00
3123	Transferzahlungen von Unternehmen (inkl. Finanzunternehmen)	0,00	0,00	0,00
3124	Transferzahlungen von Haushalte und Organisationen ohne Erwerbscharakter	0,00	0,00	0,00
3125	Transferzahlungen vom Ausland	0,00	0,00	0,00
3126	Investitions- und Tilgungszuschüsse zwischen Unternehmungen und Betrieben der Gebietskörperschaft und der Gebietskörperschaft	0,00	0,00	0,00
313	Einzahlungen aus Finanzerträgen	0,00	0,00	0,00
3131	Einzahlungen aus Zinserträgen	0,00	0,00	0,00
3133	Einzahlungen aus Gewinnentnahmen von marktbestimmten Betrieben	0,00	0,00	0,00
3134	Sonstige Einzahlungen aus Finanzerträgen	0,00	0,00	0,00
3135	Einzahlungen aus Dividenden/Gewinnausschüttungen	0,00	0,00	0,00
31	Summe Einzahlungen operative Gebarung	355.586,00	359.400,00	-3.814,00
321	Auszahlungen aus Personalaufwand	128.050,05	93.000,00	35.050,05
3211	Auszahlungen für Personalaufwand Bezüge, Nebengebühren, und Mehrleistungsvergütungen)	92.418,95	66.000,00	26.418,95
3212	Auszahlungen für gesetzliche und freiwillige Sozialaufwendungen	35.592,46	27.000,00	8.592,46
3213	Auszahlungen aus sonstigem Personalaufwand	38,64	0,00	38,64
322	Auszahlungen aus Sachaufwand (ohne Transferaufwand)	122.801,19	96.500,00	26.301,19
3221	Auszahlungen für Gebrauchs- und Verbrauchsgüter, Handelswaren	92.414,89	68.700,00	23.714,89
3222	Auszahlungen für Verwaltungs- und Betriebsaufwand	1.762,60	0,00	1.762,60
3223	Auszahlungen für Leasing- und Mietaufwand	0,00	0,00	0,00
3224	Auszahlungen für Instandhaltung	0,00	0,00	0,00
3225	Sonstige Auszahlungen aus Sachaufwand	28.623,70	27.800,00	823,70
323	Auszahlungen aus Transfers (ohne Kapitaltransfers)	8.810.816,20	8.801.200,00	9.616,20
3231	Transferzahlungen an Träger des öffentlichen Rechts	8.462.610,20	8.445.300,00	17.310,20
3232	Transferzahlungen an Beteiligungen	0,00	0,00	0,00
3233	Transferzahlungen an Unternehmen (inkl. Finanzunternehmen)	73.718,16	73.700,00	18,16

Gesundheit (Gruppe 5)

MVAG	Mittelverwendungs- und aufbringungsgruppen (1. und 2. Ebene)	RA 2020	VA 2020	RA - VA
3234	Transferzahlungen an Haushalte und Organisationen ohne Erwerbscharakter	274.487,84	282.200,00	-7.712,16
3235	Transferzahlungen an das Ausland	0,00	0,00	0,00
3236	Investitions- und Tilgungszuschüsse zwischen Unternehmungen und Betrieben der Gebietskörperschaft und der Gebietskörperschaft	0,00	0,00	0,00
324	Auszahlungen aus Finanzaufwand	0,00	0,00	0,00
3241	Auszahlungen für Zinsaufwand, für Finanzierungsleasing, für Forderungskauf, für Finanzschulden und derivative Finanzinstrumente m	0,00	0,00	0,00
3242	Auszahlungen für Zinsen aus derivativen Finanzinstrumenten ohne Grundgeschäft	0,00	0,00	0,00
3243	Auszahlung aus Gewinnentnahmen von marktbestimmten Betrieben	0,00	0,00	0,00
3244	Sonstige Auszahlungen aus Finanzaufwendungen	0,00	0,00	0,00
32	Summe Auszahlungen operative Gebarung	9.061.667,44	8.990.700,00	70.967,44
SA1	Saldo (1) Geldfluss aus der Operativen Gebarung (31 – 32)	-8.706.081,44	-8.631.300,00	-74.781,44
331	Einzahlungen aus der Investitionstätigkeit	0,00	0,00	0,00
3311	Einzahlungen aus der Veräußerung von immateriellem Vermögen	0,00	0,00	0,00
3312	Einzahlungen aus der Veräußerung von Grundstücken und Grundstückeinrichtungen	0,00	0,00	0,00
3313	Einzahlungen aus der Veräußerung von Gebäuden und Bauten	0,00	0,00	0,00
3314	Einzahlungen aus der Veräußerung von technischen Anlagen, Fahrzeuge und Maschinen	0,00	0,00	0,00
3315	Einzahlungen aus der Veräußerung von Amts-, Betriebs- und Geschäftsausstattung	0,00	0,00	0,00
3316	Einzahlungen aus der Veräußerung von Kulturgütern	0,00	0,00	0,00
3317	Einzahlungen aus der Veräußerung von Beteiligungen	0,00	0,00	0,00
332	Einzahlungen aus der Rückzahlung von Darlehen sowie gewährten Vorschüssen	0,00	0,00	0,00
3321	Einzahlungen aus Darlehen an Träger des öffentlichen Rechts	0,00	0,00	0,00
3322	Einzahlungen aus Darlehen an Beteiligungen	0,00	0,00	0,00
3323	Einzahlungen aus Darlehen an Unternehmen und Haushalte	0,00	0,00	0,00
3325	Einzahlungen aus Vorschüssen und Anzahlungen	0,00	0,00	0,00
333	Einzahlungen aus Kapitaltransfers	0,00	0,00	0,00
3331	Kapitaltransferzahlungen von Trägern des öffentlichen Rechts	0,00	0,00	0,00
3332	Kapitaltransferzahlungen von Beteiligungen	0,00	0,00	0,00
3333	Kapitaltransferzahlungen von Unternehmen	0,00	0,00	0,00
3334	Kapitaltransferzahlungen von Haushalten und Organisationen ohne Erwerbscharakter	0,00	0,00	0,00
3335	Kapitaltransferzahlungen vom Ausland	0,00	0,00	0,00
33	Summe Einzahlungen investive Gebarung	0,00	0,00	0,00
341	Auszahlungen aus der Investitionstätigkeit	0,00	0,00	0,00
3411	Auszahlungen für den Erwerb von immateriellem Vermögen	0,00	0,00	0,00

Gesundheit (Gruppe 5)

MVAG	Mittelverwendungs- und aufbringungsgruppen (1. und 2. Ebene)	RA 2020	VA 2020	RA - VA
3412	Auszahlungen für den Erwerb von Grundstücken und Grundstückseinrichtungen	0,00	0,00	0,00
3413	Auszahlungen für den Erwerb von Gebäuden und Bauten	0,00	0,00	0,00
3414	Auszahlungen für den Erwerb von technischen Anlagen, Fahrzeuge und Maschinen	0,00	0,00	0,00
3415	Auszahlungen für den Erwerb von Amts-, Betriebs- und Geschäftsausstattung	0,00	0,00	0,00
3416	Auszahlungen für den Erwerb von Kulturgütern	0,00	0,00	0,00
3417	Auszahlungen für den Erwerb von Beteiligungen	0,00	0,00	0,00
342	Auszahlungen von gewährten Darlehen sowie gewährten Vorschüssen	0,00	0,00	0,00
3421	Auszahlung von Darlehen an Träger des öffentlichen Rechts	0,00	0,00	0,00
3422	Auszahlung von Darlehen an Beteiligungen	0,00	0,00	0,00
3423	Auszahlung von Darlehen an Unternehmen und Haushalte	0,00	0,00	0,00
3425	Auszahlungen von Vorschüssen und Anzahlungen	0,00	0,00	0,00
343	Auszahlungen aus Kapitaltransfers	0,00	0,00	0,00
3431	Kapitaltransferzahlungen an Träger des öffentlichen Rechts	0,00	0,00	0,00
3432	Kapitaltransferzahlungen an Beteiligungen	0,00	0,00	0,00
3433	Kapitaltransferzahlungen an Unternehmen (Finanzunternehmen)	0,00	0,00	0,00
3434	Kapitaltransferzahlungen an Haushalte und Organisationen ohne Erwerbscharakter	0,00	0,00	0,00
3435	Kapitaltransferzahlungen an das Ausland	0,00	0,00	0,00
34	Summe Auszahlungen investive Gebarung	0,00	0,00	0,00
SA2	Saldo (2) Geldfluss aus der Investiven Gebarung (33 – 34)	0,00	0,00	0,00
SA3	Saldo (3) Nettofinanzierungssaldo (Saldo 1 + Saldo 2)	-8.706.081,44	-8.631.300,00	-74.781,44
351	Einzahlungen aus der Aufnahme von Finanzschulden	0,00	0,00	0,00
3511	Einzahlungen aus empfangenen Darlehen von öffentlichen Körperschaften und Rechtsträgern	0,00	0,00	0,00
3512	Einzahlungen aus empfangenen Darlehen von Beteiligungen	0,00	0,00	0,00
3513	Einzahlungen aus empfangenen Darlehen von Unternehmen und privaten Haushalten	0,00	0,00	0,00
3514	Einzahlungen aus Finanzschulden (Finanzunternehmen)	0,00	0,00	0,00
353	Einzahlungen infolge eines Kapitaltausch bei derivativen Finanzinstrumenten mit Grundgeschäft	0,00	0,00	0,00
3530	Einzahlungen infolge eines Kapitaltausch bei derivativen Finanzinstrumenten mit Grundgeschäft	0,00	0,00	0,00
355	Einzahlungen aus dem Abgang von Finanzinstrumenten	0,00	0,00	0,00
3550	Einzahlungen aus dem Abgang von Finanzinstrumenten	0,00	0,00	0,00
35	Summe Einzahlungen aus der Finanzierungstätigkeit	0,00	0,00	0,00
361	Auszahlungen aus der Tilgung von Finanzschulden	0,00	0,00	0,00

Gesundheit (Gruppe 5)

MVAG	Mittelverwendungs- und aufbringungsgruppen (1. und 2. Ebene)	RA 2020	VA 2020	RA - VA
3611	Auszahlungen aus empfangenen Darlehen von öffentlichen Körperschaften und Rechtsträgern	0,00	0,00	0,00
3612	Auszahlungen aus empfangenen Darlehen von Beteiligungen	0,00	0,00	0,00
3613	Auszahlungen aus empfangenen Darlehen von Unternehmen und privaten Haushalten	0,00	0,00	0,00
3614	Auszahlungen aus Finanzschulden	0,00	0,00	0,00
3615	Auszahlung aus der Rückzahlung von Leasingverbindlichkeiten	0,00	0,00	0,00
363	Auszahlungen infolge eines Kapitaltausch bei derivativen Finanzinstrumenten mit Grundgeschäft	0,00	0,00	0,00
3630	Auszahlungen infolge eines Kapitaltausch bei derivativen Finanzinstrumenten mit Grundgeschäft	0,00	0,00	0,00
365	Auszahlungen für den Erwerb von Finanzinstrumenten	0,00	0,00	0,00
3650	Auszahlungen für den Erwerb von Finanzinstrumenten	0,00	0,00	0,00
36	Summe Auszahlungen aus der Finanzierungstätigkeit	0,00	0,00	0,00
SA4	Saldo (4) Geldfluss aus der Finanzierungstätigkeit (35 – 36)	0,00	0,00	0,00
SA5	Saldo (5) Geldfluss aus der voranschlagswirksamen Gebarung (Saldo 3 + Saldo 4)	-8.706.081,44	-8.631.300,00	-74.781,44

Straßen- und Wasserbau, Verkehr (Gruppe 6)

MVAG	Mittelverwendungs- und aufbringungsgruppen (1. und 2. Ebene)	RA 2020	VA 2020	RA - VA
311	Einzahlungen aus der operativen Verwaltungstätigkeit	814.268,72	111.500,00	702.768,72
3111	Einzahlungen aus eigenen Abgaben	73.936,20	80.000,00	-6.063,80
3112	Einzahlungen aus Ertragsanteilen	0,00	0,00	0,00
3113	Einzahlungen aus Gebühren	0,00	0,00	0,00
3114	Einzahlungen aus Leistungen	4.775,76	5.300,00	-524,24
3115	Einzahlungen aus Besitz und wirtschaftlicher Tätigkeit	21.474,23	23.200,00	-1.725,77
3116	Einzahlungen aus Veräußerung von geringwertigen Wirtschaftsgütern (GWG) und sonstige Einzahlungen	714.082,53	3.000,00	711.082,53
312	Einzahlungen aus Transfers (ohne Kapitaltransfers)	689.820,94	375.000,00	314.820,94
3121	Transferzahlungen von Trägern des öffentlichen Rechts	623.886,22	320.000,00	303.886,22
3122	Transferzahlungen von Beteiligungen	0,00	0,00	0,00
3123	Transferzahlungen von Unternehmen (inkl. Finanzunternehmen)	0,00	0,00	0,00
3124	Transferzahlungen von Haushalte und Organisationen ohne Erwerbscharakter	65.934,72	55.000,00	10.934,72
3125	Transferzahlungen vom Ausland	0,00	0,00	0,00
3126	Investitions- und Tilgungszuschüsse zwischen Unternehmungen und Betrieben der Gebietskörperschaft und der Gebietskörperschaft	0,00	0,00	0,00
313	Einzahlungen aus Finanzerträgen	0,00	0,00	0,00
3131	Einzahlungen aus Zinserträgen	0,00	0,00	0,00
3133	Einzahlungen aus Gewinnentnahmen von marktbestimmten Betrieben	0,00	0,00	0,00
3134	Sonstige Einzahlungen aus Finanzerträgen	0,00	0,00	0,00
3135	Einzahlungen aus Dividenden/Gewinnausschüttungen	0,00	0,00	0,00
31	Summe Einzahlungen operative Gebarung	1.504.089,66	486.500,00	1.017.589,66
321	Auszahlungen aus Personalaufwand	105.579,39	120.600,00	-15.020,61
3211	Auszahlungen für Personalaufwand Bezüge, Nebengebühren, und Mehrleistungsvergütungen)	77.980,30	94.600,00	-16.619,70
3212	Auszahlungen für gesetzliche und freiwillige Sozialaufwendungen	27.199,09	26.000,00	1.199,09
3213	Auszahlungen aus sonstigem Personalaufwand	400,00	0,00	400,00
322	Auszahlungen aus Sachaufwand (ohne Transferaufwand)	895.837,75	977.200,00	-81.362,25
3221	Auszahlungen für Gebrauchs- und Verbrauchsgüter, Handelswaren	69.841,60	75.100,00	-5.258,40
3222	Auszahlungen für Verwaltungs- und Betriebsaufwand	5.654,37	7.200,00	-1.545,63
3223	Auszahlungen für Leasing- und Mietaufwand	27.626,18	28.300,00	-673,82
3224	Auszahlungen für Instandhaltung	243.956,22	266.900,00	-22.943,78
3225	Sonstige Auszahlungen aus Sachaufwand	548.759,38	599.700,00	-50.940,62
323	Auszahlungen aus Transfers (ohne Kapitaltransfers)	1.624.946,65	1.681.900,00	-56.953,35
3231	Transferzahlungen an Träger des öffentlichen Rechts	181.325,84	190.000,00	-8.674,16
3232	Transferzahlungen an Beteiligungen	0,00	0,00	0,00
3233	Transferzahlungen an Unternehmen (inkl. Finanzunternehmen)	1.441.945,56	1.491.100,00	-49.154,44

Straßen- und Wasserbau, Verkehr (Gruppe 6)

MVAG	Mittelverwendungs- und aufbringungsgruppen (1. und 2. Ebene)	RA 2020	VA 2020	RA - VA
3234	Transferzahlungen an Haushalte und Organisationen ohne Erwerbscharakter	1.675,25	800,00	875,25
3235	Transferzahlungen an das Ausland	0,00	0,00	0,00
3236	Investitions- und Tilgungszuschüsse zwischen Unternehmungen und Betrieben der Gebietskörperschaft und der Gebietskörperschaft	0,00	0,00	0,00
324	Auszahlungen aus Finanzaufwand	24.994,66	23.300,00	1.694,66
3241	Auszahlungen für Zinsaufwand, für Finanzierungsleasing, für Forderungskauf, für Finanzschulden und derivative Finanzinstrumente m	24.994,66	23.300,00	1.694,66
3242	Auszahlungen für Zinsen aus derivativen Finanzinstrumenten ohne Grundgeschäft	0,00	0,00	0,00
3243	Auszahlung aus Gewinnentnahmen von marktbestimmten Betrieben	0,00	0,00	0,00
3244	Sonstige Auszahlungen aus Finanzaufwendungen	0,00	0,00	0,00
32	Summe Auszahlungen operative Gebarung	2.651.358,45	2.803.000,00	-151.641,55
SA1	Saldo (1) Geldfluss aus der Operativen Gebarung (31 – 32)	-1.147.268,79	-2.316.500,00	1.169.231,21
331	Einzahlungen aus der Investitionstätigkeit	0,00	0,00	0,00
3311	Einzahlungen aus der Veräußerung von immateriellem Vermögen	0,00	0,00	0,00
3312	Einzahlungen aus der Veräußerung von Grundstücken und Grundstückeinrichtungen	0,00	0,00	0,00
3313	Einzahlungen aus der Veräußerung von Gebäuden und Bauten	0,00	0,00	0,00
3314	Einzahlungen aus der Veräußerung von technischen Anlagen, Fahrzeuge und Maschinen	0,00	0,00	0,00
3315	Einzahlungen aus der Veräußerung von Amts-, Betriebs- und Geschäftsausstattung	0,00	0,00	0,00
3316	Einzahlungen aus der Veräußerung von Kulturgütern	0,00	0,00	0,00
3317	Einzahlungen aus der Veräußerung von Beteiligungen	0,00	0,00	0,00
332	Einzahlungen aus der Rückzahlung von Darlehen sowie gewährten Vorschüssen	0,00	0,00	0,00
3321	Einzahlungen aus Darlehen an Träger des öffentlichen Rechts	0,00	0,00	0,00
3322	Einzahlungen aus Darlehen an Beteiligungen	0,00	0,00	0,00
3323	Einzahlungen aus Darlehen an Unternehmen und Haushalte	0,00	0,00	0,00
3325	Einzahlungen aus Vorschüssen und Anzahlungen	0,00	0,00	0,00
333	Einzahlungen aus Kapitaltransfers	728.684,65	1.527.000,00	-798.315,35
3331	Kapitaltransferzahlungen von Trägern des öffentlichen Rechts	646.484,60	1.434.000,00	-787.515,40
3332	Kapitaltransferzahlungen von Beteiligungen	0,00	0,00	0,00
3333	Kapitaltransferzahlungen von Unternehmen	0,00	0,00	0,00
3334	Kapitaltransferzahlungen von Haushalten und Organisationen ohne Erwerbscharakter	82.200,05	93.000,00	-10.799,95
3335	Kapitaltransferzahlungen vom Ausland	0,00	0,00	0,00
33	Summe Einzahlungen investive Gebarung	728.684,65	1.527.000,00	-798.315,35
341	Auszahlungen aus der Investitionstätigkeit	1.565.715,94	1.938.900,00	-373.184,06
3411	Auszahlungen für den Erwerb von immateriellem Vermögen	0,00	0,00	0,00

Straßen- und Wasserbau, Verkehr (Gruppe 6)

MVAG	Mittelverwendungs- und aufbringungsgruppen (1. und 2. Ebene)	RA 2020	VA 2020	RA - VA
3412	Auszahlungen für den Erwerb von Grundstücken und Grundstückseinrichtungen	1.553.242,24	1.779.700,00	-226.457,76
3413	Auszahlungen für den Erwerb von Gebäuden und Bauten	0,00	0,00	0,00
3414	Auszahlungen für den Erwerb von technischen Anlagen, Fahrzeuge und Maschinen	7.364,69	154.000,00	-146.635,31
3415	Auszahlungen für den Erwerb von Amts-, Betriebs- und Geschäftsausstattung	5.109,01	5.200,00	-90,99
3416	Auszahlungen für den Erwerb von Kulturgütern	0,00	0,00	0,00
3417	Auszahlungen für den Erwerb von Beteiligungen	0,00	0,00	0,00
342	Auszahlungen von gewährten Darlehen sowie gewährten Vorschüssen	0,00	0,00	0,00
3421	Auszahlung von Darlehen an Träger des öffentlichen Rechts	0,00	0,00	0,00
3422	Auszahlung von Darlehen an Beteiligungen	0,00	0,00	0,00
3423	Auszahlung von Darlehen an Unternehmen und Haushalte	0,00	0,00	0,00
3425	Auszahlungen von Vorschüssen und Anzahlungen	0,00	0,00	0,00
343	Auszahlungen aus Kapitaltransfers	457.301,94	453.000,00	4.301,94
3431	Kapitaltransferzahlungen an Träger des öffentlichen Rechts	457.301,94	453.000,00	4.301,94
3432	Kapitaltransferzahlungen an Beteiligungen	0,00	0,00	0,00
3433	Kapitaltransferzahlungen an Unternehmen (Finanzunternehmen)	0,00	0,00	0,00
3434	Kapitaltransferzahlungen an Haushalte und Organisationen ohne Erwerbscharakter	0,00	0,00	0,00
3435	Kapitaltransferzahlungen an das Ausland	0,00	0,00	0,00
34	Summe Auszahlungen investive Gebarung	2.023.017,88	2.391.900,00	-368.882,12
SA2	Saldo (2) Geldfluss aus der Investiven Gebarung (33 – 34)	-1.294.333,23	-864.900,00	-429.433,23
SA3	Saldo (3) Nettofinanzierungssaldo (Saldo 1 + Saldo 2)	-2.441.602,02	-3.181.400,00	739.797,98
351	Einzahlungen aus der Aufnahme von Finanzschulden	0,00	804.300,00	-804.300,00
3511	Einzahlungen aus empfangenen Darlehen von öffentlichen Körperschaften und Rechtsträgern	0,00	0,00	0,00
3512	Einzahlungen aus empfangenen Darlehen von Beteiligungen	0,00	0,00	0,00
3513	Einzahlungen aus empfangenen Darlehen von Unternehmen und privaten Haushalten	0,00	0,00	0,00
3514	Einzahlungen aus Finanzschulden (Finanzunternehmen)	0,00	804.300,00	-804.300,00
353	Einzahlungen infolge eines Kapitaltausch bei derivativen Finanzinstrumenten mit Grundgeschäft	0,00	0,00	0,00
3530	Einzahlungen infolge eines Kapitaltausch bei derivativen Finanzinstrumenten mit Grundgeschäft	0,00	0,00	0,00
355	Einzahlungen aus dem Abgang von Finanzinstrumenten	0,00	0,00	0,00
3550	Einzahlungen aus dem Abgang von Finanzinstrumenten	0,00	0,00	0,00
35	Summe Einzahlungen aus der Finanzierungstätigkeit	0,00	804.300,00	-804.300,00
361	Auszahlungen aus der Tilgung von Finanzschulden	524.080,09	424.800,00	99.280,09

Straßen- und Wasserbau, Verkehr (Gruppe 6)

MVAG	Mittelverwendungs- und aufbringungsgruppen (1. und 2. Ebene)	RA 2020	VA 2020	RA - VA
3611	Auszahlungen aus empfangenen Darlehen von öffentlichen Körperschaften und Rechtsträgern	0,00	0,00	0,00
3612	Auszahlungen aus empfangenen Darlehen von Beteiligungen	0,00	0,00	0,00
3613	Auszahlungen aus empfangenen Darlehen von Unternehmen und privaten Haushalten	0,00	0,00	0,00
3614	Auszahlungen aus Finanzschulden	524.080,09	424.800,00	99.280,09
3615	Auszahlung aus der Rückzahlung von Leasingverbindlichkeiten	0,00	0,00	0,00
363	Auszahlungen infolge eines Kapitaltausch bei derivativen Finanzinstrumenten mit Grundgeschäft	0,00	0,00	0,00
3630	Auszahlungen infolge eines Kapitaltausch bei derivativen Finanzinstrumenten mit Grundgeschäft	0,00	0,00	0,00
365	Auszahlungen für den Erwerb von Finanzinstrumenten	0,00	0,00	0,00
3650	Auszahlungen für den Erwerb von Finanzinstrumenten	0,00	0,00	0,00
36	Summe Auszahlungen aus der Finanzierungstätigkeit	524.080,09	424.800,00	99.280,09
SA4	Saldo (4) Geldfluss aus der Finanzierungstätigkeit (35 – 36)	-524.080,09	379.500,00	-903.580,09
SA5	Saldo (5) Geldfluss aus der voranschlagswirksamen Gebarung (Saldo 3 + Saldo 4)	-2.965.682,11	-2.801.900,00	-163.782,11

Wirtschaftsförderung (Gruppe 7)

MVAG	Mittelverwendungs- und aufbringungsgruppen (1. und 2. Ebene)	RA 2020	VA 2020	RA - VA
311	Einzahlungen aus der operativen Verwaltungstätigkeit	0,00	0,00	0,00
3111	Einzahlungen aus eigenen Abgaben	0,00	0,00	0,00
3112	Einzahlungen aus Ertragsanteilen	0,00	0,00	0,00
3113	Einzahlungen aus Gebühren	0,00	0,00	0,00
3114	Einzahlungen aus Leistungen	0,00	0,00	0,00
3115	Einzahlungen aus Besitz und wirtschaftlicher Tätigkeit	0,00	0,00	0,00
3116	Einzahlungen aus Veräußerung von geringwertigen Wirtschaftsgütern (GWG) und sonstige Einzahlungen	0,00	0,00	0,00
312	Einzahlungen aus Transfers (ohne Kapitaltransfers)	53.971,20	0,00	53.971,20
3121	Transferzahlungen von Trägern des öffentlichen Rechts	53.971,20	0,00	53.971,20
3122	Transferzahlungen von Beteiligungen	0,00	0,00	0,00
3123	Transferzahlungen von Unternehmen (inkl. Finanzunternehmen)	0,00	0,00	0,00
3124	Transferzahlungen von Haushalte und Organisationen ohne Erwerbscharakter	0,00	0,00	0,00
3125	Transferzahlungen vom Ausland	0,00	0,00	0,00
3126	Investitions- und Tilgungszuschüsse zwischen Unternehmungen und Betrieben der Gebietskörperschaft und der Gebietskörperschaft	0,00	0,00	0,00
313	Einzahlungen aus Finanzerträgen	0,00	0,00	0,00
3131	Einzahlungen aus Zinserträgen	0,00	0,00	0,00
3133	Einzahlungen aus Gewinnentnahmen von marktbestimmten Betrieben	0,00	0,00	0,00
3134	Sonstige Einzahlungen aus Finanzerträgen	0,00	0,00	0,00
3135	Einzahlungen aus Dividenden/Gewinnausschüttungen	0,00	0,00	0,00
31	Summe Einzahlungen operative Gebarung	53.971,20	0,00	53.971,20
321	Auszahlungen aus Personalaufwand	17.127,26	0,00	17.127,26
3211	Auszahlungen für Personalaufwand Bezüge, Nebengebühren, und Mehrleistungsvergütungen)	13.435,10	0,00	13.435,10
3212	Auszahlungen für gesetzliche und freiwillige Sozialaufwendungen	3.692,16	0,00	3.692,16
3213	Auszahlungen aus sonstigem Personalaufwand	0,00	0,00	0,00
322	Auszahlungen aus Sachaufwand (ohne Transferaufwand)	29.998,74	18.300,00	11.698,74
3221	Auszahlungen für Gebrauchs- und Verbrauchsgüter, Handelswaren	808,63	1.300,00	-491,37
3222	Auszahlungen für Verwaltungs- und Betriebsaufwand	0,00	0,00	0,00
3223	Auszahlungen für Leasing- und Mietaufwand	0,00	0,00	0,00
3224	Auszahlungen für Instandhaltung	910,59	0,00	910,59
3225	Sonstige Auszahlungen aus Sachaufwand	28.279,52	17.000,00	11.279,52
323	Auszahlungen aus Transfers (ohne Kapitaltransfers)	256.000,00	256.000,00	0,00
3231	Transferzahlungen an Träger des öffentlichen Rechts	0,00	0,00	0,00
3232	Transferzahlungen an Beteiligungen	0,00	0,00	0,00
3233	Transferzahlungen an Unternehmen (inkl. Finanzunternehmen)	250.000,00	250.000,00	0,00

Wirtschaftsförderung (Gruppe 7)

MVAG	Mittelverwendungs- und aufbringungsgruppen (1. und 2. Ebene)	RA 2020	VA 2020	RA - VA
3234	Transferzahlungen an Haushalte und Organisationen ohne Erwerbscharakter	6.000,00	6.000,00	0,00
3235	Transferzahlungen an das Ausland	0,00	0,00	0,00
3236	Investitions- und Tilgungszuschüsse zwischen Unternehmungen und Betrieben der Gebietskörperschaft und der Gebietskörperschaft	0,00	0,00	0,00
324	Auszahlungen aus Finanzaufwand	0,00	0,00	0,00
3241	Auszahlungen für Zinsaufwand, für Finanzierungsleasing, für Forderungskauf, für Finanzschulden und derivative Finanzinstrumente m	0,00	0,00	0,00
3242	Auszahlungen für Zinsen aus derivativen Finanzinstrumenten ohne Grundgeschäft	0,00	0,00	0,00
3243	Auszahlung aus Gewinnentnahmen von marktbestimmten Betrieben	0,00	0,00	0,00
3244	Sonstige Auszahlungen aus Finanzaufwendungen	0,00	0,00	0,00
32	Summe Auszahlungen operative Gebarung	303.126,00	274.300,00	28.826,00
SA1	Saldo (1) Geldfluss aus der Operativen Gebarung (31 – 32)	-249.154,80	-274.300,00	25.145,20
331	Einzahlungen aus der Investitionstätigkeit	0,00	0,00	0,00
3311	Einzahlungen aus der Veräußerung von immateriellem Vermögen	0,00	0,00	0,00
3312	Einzahlungen aus der Veräußerung von Grundstücken und Grundstückeinrichtungen	0,00	0,00	0,00
3313	Einzahlungen aus der Veräußerung von Gebäuden und Bauten	0,00	0,00	0,00
3314	Einzahlungen aus der Veräußerung von technischen Anlagen, Fahrzeuge und Maschinen	0,00	0,00	0,00
3315	Einzahlungen aus der Veräußerung von Amts-, Betriebs- und Geschäftsausstattung	0,00	0,00	0,00
3316	Einzahlungen aus der Veräußerung von Kulturgütern	0,00	0,00	0,00
3317	Einzahlungen aus der Veräußerung von Beteiligungen	0,00	0,00	0,00
332	Einzahlungen aus der Rückzahlung von Darlehen sowie gewährten Vorschüssen	0,00	0,00	0,00
3321	Einzahlungen aus Darlehen an Träger des öffentlichen Rechts	0,00	0,00	0,00
3322	Einzahlungen aus Darlehen an Beteiligungen	0,00	0,00	0,00
3323	Einzahlungen aus Darlehen an Unternehmen und Haushalte	0,00	0,00	0,00
3325	Einzahlungen aus Vorschüssen und Anzahlungen	0,00	0,00	0,00
333	Einzahlungen aus Kapitaltransfers	0,00	54.000,00	-54.000,00
3331	Kapitaltransferzahlungen von Trägern des öffentlichen Rechts	0,00	54.000,00	-54.000,00
3332	Kapitaltransferzahlungen von Beteiligungen	0,00	0,00	0,00
3333	Kapitaltransferzahlungen von Unternehmen	0,00	0,00	0,00
3334	Kapitaltransferzahlungen von Haushalten und Organisationen ohne Erwerbscharakter	0,00	0,00	0,00
3335	Kapitaltransferzahlungen vom Ausland	0,00	0,00	0,00
33	Summe Einzahlungen investive Gebarung	0,00	54.000,00	-54.000,00
341	Auszahlungen aus der Investitionstätigkeit	0,00	200,00	-200,00
3411	Auszahlungen für den Erwerb von immateriellem Vermögen	0,00	0,00	0,00

Wirtschaftsförderung (Gruppe 7)

MVAG	Mittelverwendungs- und aufbringungsgruppen (1. und 2. Ebene)	RA 2020	VA 2020	RA - VA
3412	Auszahlungen für den Erwerb von Grundstücken und Grundstückseinrichtungen	0,00	0,00	0,00
3413	Auszahlungen für den Erwerb von Gebäuden und Bauten	0,00	0,00	0,00
3414	Auszahlungen für den Erwerb von technischen Anlagen, Fahrzeuge und Maschinen	0,00	0,00	0,00
3415	Auszahlungen für den Erwerb von Amts-, Betriebs- und Geschäftsausstattung	0,00	200,00	-200,00
3416	Auszahlungen für den Erwerb von Kulturgütern	0,00	0,00	0,00
3417	Auszahlungen für den Erwerb von Beteiligungen	0,00	0,00	0,00
342	Auszahlungen von gewährten Darlehen sowie gewährten Vorschüssen	0,00	0,00	0,00
3421	Auszahlung von Darlehen an Träger des öffentlichen Rechts	0,00	0,00	0,00
3422	Auszahlung von Darlehen an Beteiligungen	0,00	0,00	0,00
3423	Auszahlung von Darlehen an Unternehmen und Haushalte	0,00	0,00	0,00
3425	Auszahlungen von Vorschüssen und Anzahlungen	0,00	0,00	0,00
343	Auszahlungen aus Kapitaltransfers	116.864,90	120.000,00	-3.135,10
3431	Kapitaltransferzahlungen an Träger des öffentlichen Rechts	0,00	0,00	0,00
3432	Kapitaltransferzahlungen an Beteiligungen	0,00	0,00	0,00
3433	Kapitaltransferzahlungen an Unternehmen (Finanzunternehmen)	116.864,90	120.000,00	-3.135,10
3434	Kapitaltransferzahlungen an Haushalte und Organisationen ohne Erwerbscharakter	0,00	0,00	0,00
3435	Kapitaltransferzahlungen an das Ausland	0,00	0,00	0,00
34	Summe Auszahlungen investive Gebarung	116.864,90	120.200,00	-3.335,10
SA2	Saldo (2) Geldfluss aus der Investiven Gebarung (33 – 34)	-116.864,90	-66.200,00	-50.664,90
SA3	Saldo (3) Nettofinanzierungssaldo (Saldo 1 + Saldo 2)	-366.019,70	-340.500,00	-25.519,70
351	Einzahlungen aus der Aufnahme von Finanzschulden	0,00	0,00	0,00
3511	Einzahlungen aus empfangenen Darlehen von öffentlichen Körperschaften und Rechtsträgern	0,00	0,00	0,00
3512	Einzahlungen aus empfangenen Darlehen von Beteiligungen	0,00	0,00	0,00
3513	Einzahlungen aus empfangenen Darlehen von Unternehmen und privaten Haushalten	0,00	0,00	0,00
3514	Einzahlungen aus Finanzschulden (Finanzunternehmen)	0,00	0,00	0,00
353	Einzahlungen infolge eines Kapitaltausch bei derivativen Finanzinstrumenten mit Grundgeschäft	0,00	0,00	0,00
3530	Einzahlungen infolge eines Kapitaltausch bei derivativen Finanzinstrumenten mit Grundgeschäft	0,00	0,00	0,00
355	Einzahlungen aus dem Abgang von Finanzinstrumenten	0,00	0,00	0,00
3550	Einzahlungen aus dem Abgang von Finanzinstrumenten	0,00	0,00	0,00
35	Summe Einzahlungen aus der Finanzierungstätigkeit	0,00	0,00	0,00
361	Auszahlungen aus der Tilgung von Finanzschulden	0,00	0,00	0,00

Wirtschaftsförderung (Gruppe 7)

MVAG	Mittelverwendungs- und aufbringungsgruppen (1. und 2. Ebene)	RA 2020	VA 2020	RA - VA
3611	Auszahlungen aus empfangenen Darlehen von öffentlichen Körperschaften und Rechtsträgern	0,00	0,00	0,00
3612	Auszahlungen aus empfangenen Darlehen von Beteiligungen	0,00	0,00	0,00
3613	Auszahlungen aus empfangenen Darlehen von Unternehmen und privaten Haushalten	0,00	0,00	0,00
3614	Auszahlungen aus Finanzschulden	0,00	0,00	0,00
3615	Auszahlung aus der Rückzahlung von Leasingverbindlichkeiten	0,00	0,00	0,00
363	Auszahlungen infolge eines Kapitaltausch bei derivativen Finanzinstrumenten mit Grundgeschäft	0,00	0,00	0,00
3630	Auszahlungen infolge eines Kapitaltausch bei derivativen Finanzinstrumenten mit Grundgeschäft	0,00	0,00	0,00
365	Auszahlungen für den Erwerb von Finanzinstrumenten	0,00	0,00	0,00
3650	Auszahlungen für den Erwerb von Finanzinstrumenten	0,00	0,00	0,00
36	Summe Auszahlungen aus der Finanzierungstätigkeit	0,00	0,00	0,00
SA4	Saldo (4) Geldfluss aus der Finanzierungstätigkeit (35 – 36)	0,00	0,00	0,00
SA5	Saldo (5) Geldfluss aus der voranschlagswirksamen Gebarung (Saldo 3 + Saldo 4)	-366.019,70	-340.500,00	-25.519,70

Dienstleistungen (Gruppe 8)

MVAG	Mittelverwendungs- und aufbringungsgruppen (1. und 2. Ebene)	RA 2020	VA 2020	RA - VA
311	Einzahlungen aus der operativen Verwaltungstätigkeit	13.084.435,69	13.499.600,00	-415.164,31
3111	Einzahlungen aus eigenen Abgaben	377.697,32	880.000,00	-502.302,68
3112	Einzahlungen aus Ertragsanteilen	0,00	0,00	0,00
3113	Einzahlungen aus Gebühren	8.648.734,11	8.973.200,00	-324.465,89
3114	Einzahlungen aus Leistungen	2.520.931,05	3.123.900,00	-602.968,95
3115	Einzahlungen aus Besitz und wirtschaftlicher Tätigkeit	476.428,87	514.900,00	-38.471,13
3116	Einzahlungen aus Veräußerung von geringwertigen Wirtschaftsgütern (GWG) und sonstige Einzahlungen	1.060.644,34	7.600,00	1.053.044,34
312	Einzahlungen aus Transfers (ohne Kapitaltransfers)	66.712,78	71.400,00	-4.687,22
3121	Transferzahlungen von Trägern des öffentlichen Rechts	66.712,78	71.400,00	-4.687,22
3122	Transferzahlungen von Beteiligungen	0,00	0,00	0,00
3123	Transferzahlungen von Unternehmen (inkl. Finanzunternehmen)	0,00	0,00	0,00
3124	Transferzahlungen von Haushalte und Organisationen ohne Erwerbscharakter	0,00	0,00	0,00
3125	Transferzahlungen vom Ausland	0,00	0,00	0,00
3126	Investitions- und Tilgungszuschüsse zwischen Unternehmungen und Betrieben der Gebietskörperschaft und der Gebietskörperschaft	0,00	0,00	0,00
313	Einzahlungen aus Finanzerträgen	0,00	0,00	0,00
3131	Einzahlungen aus Zinserträgen	0,00	0,00	0,00
3133	Einzahlungen aus Gewinnentnahmen von marktbestimmten Betrieben	0,00	0,00	0,00
3134	Sonstige Einzahlungen aus Finanzerträgen	0,00	0,00	0,00
3135	Einzahlungen aus Dividenden/Gewinnausschüttungen	0,00	0,00	0,00
31	Summe Einzahlungen operative Gebarung	13.151.148,47	13.571.000,00	-419.851,53
321	Auszahlungen aus Personalaufwand	3.702.173,68	3.839.900,00	-137.726,32
3211	Auszahlungen für Personalaufwand Bezüge, Nebengebühren, und Mehrleistungsvergütungen)	2.774.765,59	2.899.700,00	-124.934,41
3212	Auszahlungen für gesetzliche und freiwillige Sozialaufwendungen	923.356,65	939.800,00	-16.443,35
3213	Auszahlungen aus sonstigem Personalaufwand	4.051,44	400,00	3.651,44
322	Auszahlungen aus Sachaufwand (ohne Transferaufwand)	10.650.163,76	11.438.700,00	-788.536,24
3221	Auszahlungen für Gebrauchs- und Verbrauchsgüter, Handelswaren	1.874.000,59	2.020.500,00	-146.499,41
3222	Auszahlungen für Verwaltungs- und Betriebsaufwand	389.308,20	402.600,00	-13.291,80
3223	Auszahlungen für Leasing- und Mietaufwand	113.459,87	121.500,00	-8.040,13
3224	Auszahlungen für Instandhaltung	1.667.879,18	1.968.000,00	-300.120,82
3225	Sonstige Auszahlungen aus Sachaufwand	6.605.515,92	6.926.100,00	-320.584,08
323	Auszahlungen aus Transfers (ohne Kapitaltransfers)	1.859.099,08	1.940.900,00	-81.800,92
3231	Transferzahlungen an Träger des öffentlichen Rechts	178.199,08	180.000,00	-1.800,92
3232	Transferzahlungen an Beteiligungen	0,00	0,00	0,00
3233	Transferzahlungen an Unternehmen (inkl. Finanzunternehmen)	1.680.900,00	1.760.900,00	-80.000,00

Dienstleistungen (Gruppe 8)

MVAG	Mittelverwendungs- und aufbringungsgruppen (1. und 2. Ebene)	RA 2020	VA 2020	RA - VA
3234	Transferzahlungen an Haushalte und Organisationen ohne Erwerbscharakter	0,00	0,00	0,00
3235	Transferzahlungen an das Ausland	0,00	0,00	0,00
3236	Investitions- und Tilgungszuschüsse zwischen Unternehmungen und Betrieben der Gebietskörperschaft und der Gebietskörperschaft	0,00	0,00	0,00
324	Auszahlungen aus Finanzaufwand	9.181,91	9.300,00	-118,09
3241	Auszahlungen für Zinsaufwand, für Finanzierungsleasing, für Forderungskauf, für Finanzschulden und derivative Finanzinstrumente m	9.044,96	8.700,00	344,96
3242	Auszahlungen für Zinsen aus derivativen Finanzinstrumenten ohne Grundgeschäft	0,00	0,00	0,00
3243	Auszahlung aus Gewinnentnahmen von marktbestimmten Betrieben	0,00	0,00	0,00
3244	Sonstige Auszahlungen aus Finanzaufwendungen	136,95	600,00	-463,05
32	Summe Auszahlungen operative Gebarung	16.220.618,43	17.228.800,00	-1.008.181,57
SA1	Saldo (1) Geldfluss aus der Operativen Gebarung (31 – 32)	-3.069.469,96	-3.657.800,00	588.330,04
331	Einzahlungen aus der Investitionstätigkeit	12.916,67	421.000,00	-408.083,33
3311	Einzahlungen aus der Veräußerung von immateriellem Vermögen	0,00	0,00	0,00
3312	Einzahlungen aus der Veräußerung von Grundstücken und Grundstückeinrichtungen	0,00	400.000,00	-400.000,00
3313	Einzahlungen aus der Veräußerung von Gebäuden und Bauten	0,00	0,00	0,00
3314	Einzahlungen aus der Veräußerung von technischen Anlagen, Fahrzeuge und Maschinen	12.916,67	21.000,00	-8.083,33
3315	Einzahlungen aus der Veräußerung von Amts-, Betriebs- und Geschäftsausstattung	0,00	0,00	0,00
3316	Einzahlungen aus der Veräußerung von Kulturgütern	0,00	0,00	0,00
3317	Einzahlungen aus der Veräußerung von Beteiligungen	0,00	0,00	0,00
332	Einzahlungen aus der Rückzahlung von Darlehen sowie gewährten Vorschüssen	3.000.000,00	3.000.000,00	0,00
3321	Einzahlungen aus Darlehen an Träger des öffentlichen Rechts	0,00	0,00	0,00
3322	Einzahlungen aus Darlehen an Beteiligungen	3.000.000,00	3.000.000,00	0,00
3323	Einzahlungen aus Darlehen an Unternehmen und Haushalte	0,00	0,00	0,00
3325	Einzahlungen aus Vorschüssen und Anzahlungen	0,00	0,00	0,00
333	Einzahlungen aus Kapitaltransfers	1.006.955,77	2.813.500,00	-1.806.544,23
3331	Kapitaltransferzahlungen von Trägern des öffentlichen Rechts	2.972,39	898.500,00	-895.527,61
3332	Kapitaltransferzahlungen von Beteiligungen	0,00	0,00	0,00
3333	Kapitaltransferzahlungen von Unternehmen	0,00	0,00	0,00
3334	Kapitaltransferzahlungen von Haushalten und Organisationen ohne Erwerbscharakter	1.003.983,38	1.915.000,00	-911.016,62
3335	Kapitaltransferzahlungen vom Ausland	0,00	0,00	0,00
33	Summe Einzahlungen investive Gebarung	4.019.872,44	6.234.500,00	-2.214.627,56
341	Auszahlungen aus der Investitionstätigkeit	2.237.033,64	3.755.500,00	-1.518.466,36
3411	Auszahlungen für den Erwerb von immateriellem Vermögen	0,00	0,00	0,00

Dienstleistungen (Gruppe 8)

MVAG	Mittelverwendungs- und aufbringungsgruppen (1. und 2. Ebene)	RA 2020	VA 2020	RA - VA
3412	Auszahlungen für den Erwerb von Grundstücken und Grundstückseinrichtungen	398.452,64	489.200,00	-90.747,36
3413	Auszahlungen für den Erwerb von Gebäuden und Bauten	243.210,43	665.500,00	-422.289,57
3414	Auszahlungen für den Erwerb von technischen Anlagen, Fahrzeuge und Maschinen	1.528.856,73	2.523.600,00	-994.743,27
3415	Auszahlungen für den Erwerb von Amts-, Betriebs- und Geschäftsausstattung	66.513,84	77.200,00	-10.686,16
3416	Auszahlungen für den Erwerb von Kulturgütern	0,00	0,00	0,00
3417	Auszahlungen für den Erwerb von Beteiligungen	0,00	0,00	0,00
342	Auszahlungen von gewährten Darlehen sowie gewährten Vorschüssen	600.000,00	600.000,00	0,00
3421	Auszahlung von Darlehen an Träger des öffentlichen Rechts	0,00	0,00	0,00
3422	Auszahlung von Darlehen an Beteiligungen	600.000,00	600.000,00	0,00
3423	Auszahlung von Darlehen an Unternehmen und Haushalte	0,00	0,00	0,00
3425	Auszahlungen von Vorschüssen und Anzahlungen	0,00	0,00	0,00
343	Auszahlungen aus Kapitaltransfers	0,00	1.600,00	-1.600,00
3431	Kapitaltransferzahlungen an Träger des öffentlichen Rechts	0,00	1.600,00	-1.600,00
3432	Kapitaltransferzahlungen an Beteiligungen	0,00	0,00	0,00
3433	Kapitaltransferzahlungen an Unternehmen (Finanzunternehmen)	0,00	0,00	0,00
3434	Kapitaltransferzahlungen an Haushalte und Organisationen ohne Erwerbscharakter	0,00	0,00	0,00
3435	Kapitaltransferzahlungen an das Ausland	0,00	0,00	0,00
34	Summe Auszahlungen investive Gebarung	2.837.033,64	4.357.100,00	-1.520.066,36
SA2	Saldo (2) Geldfluss aus der Investiven Gebarung (33 – 34)	1.182.838,80	1.877.400,00	-694.561,20
SA3	Saldo (3) Nettofinanzierungssaldo (Saldo 1 + Saldo 2)	-1.886.631,16	-1.780.400,00	-106.231,16
351	Einzahlungen aus der Aufnahme von Finanzschulden	0,00	460.200,00	-460.200,00
3511	Einzahlungen aus empfangenen Darlehen von öffentlichen Körperschaften und Rechtsträgern	0,00	0,00	0,00
3512	Einzahlungen aus empfangenen Darlehen von Beteiligungen	0,00	0,00	0,00
3513	Einzahlungen aus empfangenen Darlehen von Unternehmen und privaten Haushalten	0,00	0,00	0,00
3514	Einzahlungen aus Finanzschulden (Finanzunternehmen)	0,00	460.200,00	-460.200,00
353	Einzahlungen infolge eines Kapitaltausch bei derivativen Finanzinstrumenten mit Grundgeschäft	0,00	0,00	0,00
3530	Einzahlungen infolge eines Kapitaltausch bei derivativen Finanzinstrumenten mit Grundgeschäft	0,00	0,00	0,00
355	Einzahlungen aus dem Abgang von Finanzinstrumenten	0,00	0,00	0,00
3550	Einzahlungen aus dem Abgang von Finanzinstrumenten	0,00	0,00	0,00
35	Summe Einzahlungen aus der Finanzierungstätigkeit	0,00	460.200,00	-460.200,00
361	Auszahlungen aus der Tilgung von Finanzschulden	424.498,28	296.600,00	127.898,28

Dienstleistungen (Gruppe 8)

MVAG	Mittelverwendungs- und aufbringungsgruppen (1. und 2. Ebene)	RA 2020	VA 2020	RA - VA
3611	Auszahlungen aus empfangenen Darlehen von öffentlichen Körperschaften und Rechtsträgern	8.338,02	8.400,00	-61,98
3612	Auszahlungen aus empfangenen Darlehen von Beteiligungen	0,00	0,00	0,00
3613	Auszahlungen aus empfangenen Darlehen von Unternehmen und privaten Haushalten	0,00	0,00	0,00
3614	Auszahlungen aus Finanzschulden	98.468,03	82.400,00	16.068,03
3615	Auszahlung aus der Rückzahlung von Leasingverbindlichkeiten	317.692,23	205.800,00	111.892,23
363	Auszahlungen infolge eines Kapitaltausch bei derivativen Finanzinstrumenten mit Grundgeschäft	0,00	0,00	0,00
3630	Auszahlungen infolge eines Kapitaltausch bei derivativen Finanzinstrumenten mit Grundgeschäft	0,00	0,00	0,00
365	Auszahlungen für den Erwerb von Finanzinstrumenten	0,00	0,00	0,00
3650	Auszahlungen für den Erwerb von Finanzinstrumenten	0,00	0,00	0,00
36	Summe Auszahlungen aus der Finanzierungstätigkeit	424.498,28	296.600,00	127.898,28
SA4	Saldo (4) Geldfluss aus der Finanzierungstätigkeit (35 – 36)	-424.498,28	163.600,00	-588.098,28
SA5	Saldo (5) Geldfluss aus der voranschlagswirksamen Gebarung (Saldo 3 + Saldo 4)	-2.311.129,44	-1.616.800,00	-694.329,44

Finanzwirtschaft (Gruppe 9)

MVAG	Mittelverwendungs- und aufbringungsgruppen (1. und 2. Ebene)	RA 2020	VA 2020	RA - VA
311	Einzahlungen aus der operativen Verwaltungstätigkeit	48.934.800,48	48.152.100,00	782.700,48
3111	Einzahlungen aus eigenen Abgaben	17.171.793,24	17.145.500,00	26.293,24
3112	Einzahlungen aus Ertragsanteilen	31.690.598,31	30.993.600,00	696.998,31
3113	Einzahlungen aus Gebühren	0,00	0,00	0,00
3114	Einzahlungen aus Leistungen	11.928,35	13.000,00	-1.071,65
3115	Einzahlungen aus Besitz und wirtschaftlicher Tätigkeit	0,00	0,00	0,00
3116	Einzahlungen aus Veräußerung von geringwertigen Wirtschaftsgütern (GWG) und sonstige Einzahlungen	60.480,58	0,00	60.480,58
312	Einzahlungen aus Transfers (ohne Kapitaltransfers)	1.456.148,00	1.456.100,00	48,00
3121	Transferzahlungen von Trägern des öffentlichen Rechts	1.456.148,00	1.456.100,00	48,00
3122	Transferzahlungen von Beteiligungen	0,00	0,00	0,00
3123	Transferzahlungen von Unternehmen (inkl. Finanzunternehmen)	0,00	0,00	0,00
3124	Transferzahlungen von Haushalte und Organisationen ohne Erwerbscharakter	0,00	0,00	0,00
3125	Transferzahlungen vom Ausland	0,00	0,00	0,00
3126	Investitions- und Tilgungszuschüsse zwischen Unternehmungen und Betrieben der Gebietskörperschaft und der Gebietskörperschaft	0,00	0,00	0,00
313	Einzahlungen aus Finanzerträgen	1.121,40	3.100,00	-1.978,60
3131	Einzahlungen aus Zinserträgen	1.121,40	3.000,00	-1.878,60
3133	Einzahlungen aus Gewinnentnahmen von marktbestimmten Betrieben	0,00	0,00	0,00
3134	Sonstige Einzahlungen aus Finanzerträgen	0,00	0,00	0,00
3135	Einzahlungen aus Dividenden/Gewinnausschüttungen	0,00	100,00	-100,00
31	Summe Einzahlungen operative Gebarung	50.392.069,88	49.611.300,00	780.769,88
321	Auszahlungen aus Personalaufwand	968.626,85	868.700,00	99.926,85
3211	Auszahlungen für Personalaufwand Bezüge, Nebengebühren, und Mehrleistungsvergütungen)	699.340,76	627.300,00	72.040,76
3212	Auszahlungen für gesetzliche und freiwillige Sozialaufwendungen	268.021,89	240.100,00	27.921,89
3213	Auszahlungen aus sonstigem Personalaufwand	1.264,20	1.300,00	-35,80
322	Auszahlungen aus Sachaufwand (ohne Transferaufwand)	2.840.154,83	1.231.600,00	1.608.554,83
3221	Auszahlungen für Gebrauchs- und Verbrauchsgüter, Handelswaren	6.829,67	7.000,00	-170,33
3222	Auszahlungen für Verwaltungs- und Betriebsaufwand	137.399,43	171.300,00	-33.900,57
3223	Auszahlungen für Leasing- und Mietaufwand	0,00	0,00	0,00
3224	Auszahlungen für Instandhaltung	0,00	0,00	0,00
3225	Sonstige Auszahlungen aus Sachaufwand	2.695.925,73	1.053.300,00	1.642.625,73
323	Auszahlungen aus Transfers (ohne Kapitaltransfers)	2.454.702,60	2.404.600,00	50.102,60
3231	Transferzahlungen an Träger des öffentlichen Rechts	2.454.702,60	2.404.600,00	50.102,60
3232	Transferzahlungen an Beteiligungen	0,00	0,00	0,00
3233	Transferzahlungen an Unternehmen (inkl. Finanzunternehmen)	0,00	0,00	0,00

Finanzwirtschaft (Gruppe 9)

MVAG	Mittelverwendungs- und aufbringungsgruppen (1. und 2. Ebene)	RA 2020	VA 2020	RA - VA
3234	Transferzahlungen an Haushalte und Organisationen ohne Erwerbscharakter	0,00	0,00	0,00
3235	Transferzahlungen an das Ausland	0,00	0,00	0,00
3236	Investitions- und Tilgungszuschüsse zwischen Unternehmungen und Betrieben der Gebietskörperschaft und der Gebietskörperschaft	0,00	0,00	0,00
324	Auszahlungen aus Finanzaufwand	30.902,04	34.800,00	-3.897,96
3241	Auszahlungen für Zinsaufwand, für Finanzierungsleasing, für Forderungskauf, für Finanzschulden und derivative Finanzinstrumente m	0,00	7.500,00	-7.500,00
3242	Auszahlungen für Zinsen aus derivativen Finanzinstrumenten ohne Grundgeschäft	0,00	0,00	0,00
3243	Auszahlung aus Gewinnentnahmen von marktbestimmten Betrieben	0,00	0,00	0,00
3244	Sonstige Auszahlungen aus Finanzaufwendungen	30.902,04	27.300,00	3.602,04
32	Summe Auszahlungen operative Gebarung	6.294.386,32	4.539.700,00	1.754.686,32
SA1	Saldo (1) Geldfluss aus der Operativen Gebarung (31 – 32)	44.097.683,56	45.071.600,00	-973.916,44
331	Einzahlungen aus der Investitionstätigkeit	0,00	0,00	0,00
3311	Einzahlungen aus der Veräußerung von immateriellem Vermögen	0,00	0,00	0,00
3312	Einzahlungen aus der Veräußerung von Grundstücken und Grundstückeinrichtungen	0,00	0,00	0,00
3313	Einzahlungen aus der Veräußerung von Gebäuden und Bauten	0,00	0,00	0,00
3314	Einzahlungen aus der Veräußerung von technischen Anlagen, Fahrzeuge und Maschinen	0,00	0,00	0,00
3315	Einzahlungen aus der Veräußerung von Amts-, Betriebs- und Geschäftsausstattung	0,00	0,00	0,00
3316	Einzahlungen aus der Veräußerung von Kulturgütern	0,00	0,00	0,00
3317	Einzahlungen aus der Veräußerung von Beteiligungen	0,00	0,00	0,00
332	Einzahlungen aus der Rückzahlung von Darlehen sowie gewährten Vorschüssen	0,00	0,00	0,00
3321	Einzahlungen aus Darlehen an Träger des öffentlichen Rechts	0,00	0,00	0,00
3322	Einzahlungen aus Darlehen an Beteiligungen	0,00	0,00	0,00
3323	Einzahlungen aus Darlehen an Unternehmen und Haushalte	0,00	0,00	0,00
3325	Einzahlungen aus Vorschüssen und Anzahlungen	0,00	0,00	0,00
333	Einzahlungen aus Kapitaltransfers	0,00	0,00	0,00
3331	Kapitaltransferzahlungen von Trägern des öffentlichen Rechts	0,00	0,00	0,00
3332	Kapitaltransferzahlungen von Beteiligungen	0,00	0,00	0,00
3333	Kapitaltransferzahlungen von Unternehmen	0,00	0,00	0,00
3334	Kapitaltransferzahlungen von Haushalten und Organisationen ohne Erwerbscharakter	0,00	0,00	0,00
3335	Kapitaltransferzahlungen vom Ausland	0,00	0,00	0,00
33	Summe Einzahlungen investive Gebarung	0,00	0,00	0,00
341	Auszahlungen aus der Investitionstätigkeit	16.427,80	54.000,00	-37.572,20
3411	Auszahlungen für den Erwerb von immateriellem Vermögen	0,00	0,00	0,00

Finanzwirtschaft (Gruppe 9)

MVAG	Mittelverwendungs- und aufbringungsgruppen (1. und 2. Ebene)	RA 2020	VA 2020	RA - VA
3412	Auszahlungen für den Erwerb von Grundstücken und Grundstückseinrichtungen	0,00	0,00	0,00
3413	Auszahlungen für den Erwerb von Gebäuden und Bauten	0,00	0,00	0,00
3414	Auszahlungen für den Erwerb von technischen Anlagen, Fahrzeuge und Maschinen	0,00	0,00	0,00
3415	Auszahlungen für den Erwerb von Amts-, Betriebs- und Geschäftsausstattung	16.427,80	54.000,00	-37.572,20
3416	Auszahlungen für den Erwerb von Kulturgütern	0,00	0,00	0,00
3417	Auszahlungen für den Erwerb von Beteiligungen	0,00	0,00	0,00
342	Auszahlungen von gewährten Darlehen sowie gewährten Vorschüssen	0,00	0,00	0,00
3421	Auszahlung von Darlehen an Träger des öffentlichen Rechts	0,00	0,00	0,00
3422	Auszahlung von Darlehen an Beteiligungen	0,00	0,00	0,00
3423	Auszahlung von Darlehen an Unternehmen und Haushalte	0,00	0,00	0,00
3425	Auszahlungen von Vorschüssen und Anzahlungen	0,00	0,00	0,00
343	Auszahlungen aus Kapitaltransfers	0,00	0,00	0,00
3431	Kapitaltransferzahlungen an Träger des öffentlichen Rechts	0,00	0,00	0,00
3432	Kapitaltransferzahlungen an Beteiligungen	0,00	0,00	0,00
3433	Kapitaltransferzahlungen an Unternehmen (Finanzunternehmen)	0,00	0,00	0,00
3434	Kapitaltransferzahlungen an Haushalte und Organisationen ohne Erwerbscharakter	0,00	0,00	0,00
3435	Kapitaltransferzahlungen an das Ausland	0,00	0,00	0,00
34	Summe Auszahlungen investive Gebarung	16.427,80	54.000,00	-37.572,20
SA2	Saldo (2) Geldfluss aus der Investiven Gebarung (33 – 34)	-16.427,80	-54.000,00	37.572,20
SA3	Saldo (3) Nettofinanzierungssaldo (Saldo 1 + Saldo 2)	44.081.255,76	45.017.600,00	-936.344,24
351	Einzahlungen aus der Aufnahme von Finanzschulden	0,00	0,00	0,00
3511	Einzahlungen aus empfangenen Darlehen von öffentlichen Körperschaften und Rechtsträgern	0,00	0,00	0,00
3512	Einzahlungen aus empfangenen Darlehen von Beteiligungen	0,00	0,00	0,00
3513	Einzahlungen aus empfangenen Darlehen von Unternehmen und privaten Haushalten	0,00	0,00	0,00
3514	Einzahlungen aus Finanzschulden (Finanzunternehmen)	0,00	0,00	0,00
353	Einzahlungen infolge eines Kapitaltausch bei derivativen Finanzinstrumenten mit Grundgeschäft	0,00	0,00	0,00
3530	Einzahlungen infolge eines Kapitaltausch bei derivativen Finanzinstrumenten mit Grundgeschäft	0,00	0,00	0,00
355	Einzahlungen aus dem Abgang von Finanzinstrumenten	0,00	0,00	0,00
3550	Einzahlungen aus dem Abgang von Finanzinstrumenten	0,00	0,00	0,00
35	Summe Einzahlungen aus der Finanzierungstätigkeit	0,00	0,00	0,00
361	Auszahlungen aus der Tilgung von Finanzschulden	0,00	100.000,00	-100.000,00

Finanzwirtschaft (Gruppe 9)

MVAG	Mittelverwendungs- und aufbringungsgruppen (1. und 2. Ebene)	RA 2020	VA 2020	RA - VA
3611	Auszahlungen aus empfangenen Darlehen von öffentlichen Körperschaften und Rechtsträgern	0,00	0,00	0,00
3612	Auszahlungen aus empfangenen Darlehen von Beteiligungen	0,00	0,00	0,00
3613	Auszahlungen aus empfangenen Darlehen von Unternehmen und privaten Haushalten	0,00	0,00	0,00
3614	Auszahlungen aus Finanzschulden	0,00	100.000,00	-100.000,00
3615	Auszahlung aus der Rückzahlung von Leasingverbindlichkeiten	0,00	0,00	0,00
363	Auszahlungen infolge eines Kapitaltausch bei derivativen Finanzinstrumenten mit Grundgeschäft	0,00	0,00	0,00
3630	Auszahlungen infolge eines Kapitaltausch bei derivativen Finanzinstrumenten mit Grundgeschäft	0,00	0,00	0,00
365	Auszahlungen für den Erwerb von Finanzinstrumenten	0,00	0,00	0,00
3650	Auszahlungen für den Erwerb von Finanzinstrumenten	0,00	0,00	0,00
36	Summe Auszahlungen aus der Finanzierungstätigkeit	0,00	100.000,00	-100.000,00
SA4	Saldo (4) Geldfluss aus der Finanzierungstätigkeit (35 – 36)	0,00	-100.000,00	100.000,00
SA5	Saldo (5) Geldfluss aus der voranschlagswirksamen Gebarung (Saldo 3 + Saldo 4)	44.081.255,76	44.917.600,00	-836.344,24

Vermögenshaushalt (Anlage 1c)

AKTIVA		Code	Endbestand 31.12.2019	Endbestand 31.12.2020	Veränderung
A	Langfristiges Vermögen	10	170.067.139,22	169.002.800,07	-1.064.339,15
A.I	Immaterielle Vermögenswerte	101	196.075,60	252.661,11	56.585,51
A.II	Sachanlagen	102	128.659.778,96	129.333.455,70	673.676,74
A.II.1	Grundstücke, Grundstückseinrichtungen und Infrastruktur	1021	67.097.785,30	66.822.997,53	-274.787,77
A.II.2	Gebäude und Bauten	1022	35.763.080,47	34.966.882,26	-796.198,21
A.II.3	Wasser- und Abwasserbauten und -anlagen	1023	15.900.007,33	16.004.837,26	104.829,93
A.II.4	Sonderanlagen	1024	1.746.558,73	1.612.569,89	-133.988,84
A.II.5	Technische Anlagen, Fahrzeuge und Maschinen	1025	4.820.404,98	4.830.931,36	10.526,38
A.II.6	Amts-, Betriebs- und Geschäftsausstattung	1026	2.573.707,01	2.803.847,94	230.140,93
A.II.7	Kulturgüter	1027	566.344,42	559.497,99	-6.846,43
A.II.8	Geleistete Anzahlungen für Anlagen und Anlagen in Bau	1028	191.890,72	1.731.891,47	1.540.000,75
A.III	Aktive Finanzinstrumente/Langfristiges Finanzvermögen	103	0,00	0,00	0,00
A.III.1	Bis zur Endfälligkeit gehaltene Finanzinstrumente	1031	0,00	0,00	0,00
A.III.2	Zur Veräußerung verfügbare Finanzinstrumente	1032	0,00	0,00	0,00
A.III.3	Partizipations- und Hybridkapital	1033	0,00	0,00	0,00
A.III.4	Derivative Finanzinstrumente ohne Grundgeschäft	1034	0,00	0,00	0,00
A.IV	Beteiligungen	104	38.763.616,33	39.374.609,33	610.993,00
A.IV.1	Beteiligungen an verbundenen Unternehmen	1041	38.348.294,28	38.959.287,28	610.993,00
A.IV.2	Beteiligungen an assoziierten Unternehmen	1042	0,00	0,00	0,00
A.IV.3	Sonstige Beteiligungen	1043	415.322,05	415.322,05	0,00
A.IV.4	Verwaltete Einrichtungen, die der Kontrolle unterliegen	1044	0,00	0,00	0,00
A.V	Langfristige Forderungen	106	2.447.668,33	42.073,93	-2.405.594,40
A.V.1	Langfristige Forderungen aus Lieferungen und Leistungen	1061	0,00	0,00	0,00
A.V.2	Langfristige Forderungen aus gewährten Darlehen	1062	2.400.000,00	0,00	-2.400.000,00
A.V.3	Sonstige langfristige Forderungen	1063	47.668,33	42.073,93	-5.594,40

AKTIVA		Code	Endbestand 31.12.2019	Endbestand 31.12.2020	Veränderung
B	Kurzfristiges Vermögen	11	17.078.097,33	14.035.496,09	-3.042.601,24
B.I	Kurzfristige Forderungen	113	1.679.189,75	1.563.493,63	-115.696,12
B.I.1	Kurzfristige Forderungen aus Lieferungen und Leistungen	1131	93.397,84	100.642,04	7.244,20
B.I.2	Kurzfristige Forderungen aus Abgaben	1132	411.629,85	890.936,72	479.306,87
B.I.3	Sonstige kurzfristige Forderungen	1133	0,00	0,00	0,00
B.I.4	Sonstige kurzfristige Forderungen (nicht voranschlagswirksame Gebarung)	1134	1.174.162,06	571.914,87	-602.247,19
B.II	Vorräte	114	25.179,50	23.165,00	-2.014,50
B.II.1	Vorräte	1141	25.179,50	23.165,00	-2.014,50
B.II.2	Gegebene Anzahlungen auf Vorräte	1142	0,00	0,00	0,00
B.III	Liquide Mittel	115	15.373.728,08	12.448.837,46	-2.924.890,62
B.III.1	Kassa, Bankguthaben, Schecks	1151	4.195.019,66	9.948.837,46	5.753.817,80
B.III.2	Zahlungsmittelreserven	1152	11.178.708,42	2.500.000,00	-8.678.708,42
B.IV	Aktive Finanzinstrumente/Kurzfristiges Finanzvermögen	116	0,00	0,00	0,00
B.IV.1	Aktive Finanzinstrumente/Kurzfristiges Finanzvermögen	1160	0,00	0,00	0,00
B.V	Aktive Rechnungsabgrenzung	117	0,00	0,00	0,00
B.V.1	Aktive Rechnungsabgrenzung	1170	0,00	0,00	0,00
Summe Aktiva (10 + 11)			187.145.236,55	183.038.296,16	-4.106.940,39

PASSIVA		Code	Endbestand 31.12.2019	Endbestand 31.12.2020	Veränderung
C	Nettovermögen (Ausgleichsposten)	12	59.909.726,19	59.382.630,35	-527.095,84
C.I	Saldo der Eröffnungsbilanz	121	9.613.786,89	9.613.786,89	0,00
C.I.1	Saldo der Eröffnungsbilanz	1210	9.613.786,89	9.613.786,89	0,00
C.II	Kumuliertes Nettoergebnis	122	0,00	449.350,57	449.350,57
C.II.1	Kumuliertes Nettoergebnis	1220	0,00	449.350,57	449.350,57
C.III	Haushaltsrücklagen	123	12.219.580,72	10.632.141,31	-1.587.439,41
C.III.1	Haushaltsrücklagen	1230	12.219.580,72	10.632.141,31	-1.587.439,41
C.IV	Neubewertungsrücklagen (Umbewertungskonto)	124	38.076.358,58	38.687.351,58	610.993,00
C.IV.1	Neubewertungsrücklagen (Umbewertungskonto)	1240	38.076.358,58	38.687.351,58	610.993,00
C.V	Fremdwährungsumrechnungsrücklagen	125	0,00	0,00	0,00
C.V.1	Fremdwährungsumrechnungsrücklagen	1250	0,00	0,00	0,00
D	Sonderposten Investitionszuschüsse (Kapitaltransfers)	13	30.866.579,29	31.701.623,94	835.044,65
D.I	Investitionszuschüsse	131	30.866.579,29	31.701.623,94	835.044,65
D.I.1	Investitionszuschüsse von Trägern öffentlichen Rechts	1311	8.076.550,98	8.517.028,96	440.477,98
D.I.2	Investitionszuschüsse von Beteiligungen	1312	0,00	0,00	0,00
D.I.3	Investitionszuschüsse von übrigen	1313	22.790.028,31	23.184.594,98	394.566,67
E	Langfristige Fremdmittel	14	89.800.861,56	87.601.121,12	-2.199.740,44
E.I	Langfristige Finanzschulden, netto	141	6.762.602,65	6.087.277,16	-675.325,49
E.I.1	Langfristige Finanzschulden	1411	6.762.602,65	6.087.277,16	-675.325,49
E.I.2	Langfristige Forderungen aus derivativen Finanzinstrumenten mit Grundgeschäft (-)	1412	0,00	0,00	0,00
E.I.3	Langfristige Verbindlichkeiten aus derivativen Finanzinstrumenten mit Grundgeschäft	1413	0,00	0,00	0,00
E.II	Langfristige Verbindlichkeiten	142	782.962,11	49.075,58	-733.886,53
E.II.1	Langfristige Verbindlichkeiten aus Lieferungen und Leistungen	1421	0,00	0,00	0,00
E.II.2	Leasingverbindlichkeiten	1422	782.962,11	49.075,58	-733.886,53
E.II.3	Sonstige langfristige Verbindlichkeiten	1423	0,00	0,00	0,00

PASSIVA		Code	Endbestand 31.12.2019	Endbestand 31.12.2020	Veränderung
E.III	Langfristige Rückstellungen	143	82.255.296,80	81.464.768,38	-790.528,42
E.III.1	Rückstellungen für Abfertigungen	1431	2.529.104,54	2.659.157,52	130.052,98
E.III.2	Rückstellungen für Jubiläumswendungen	1432	1.896.854,60	2.130.582,26	233.727,66
E.III.3	Rückstellungen für Haftungen	1433	0,00	0,00	0,00
E.III.4	Rückstellungen für Sanierungen von Altlasten	1434	0,00	0,00	0,00
E.III.5	Rückstellungen für Pensionen	1435	77.829.337,66	76.675.028,60	-1.154.309,06
E.III.6	Sonstige langfristige Rückstellungen	1436	0,00	0,00	0,00
F	Kurzfristige Fremdmittel	15	6.568.069,51	4.352.920,75	-2.215.148,76
F.I	Kurzfristige Finanzschulden, netto	151	0,00	0,00	0,00
F.I.1	Kurzfristige Finanzschulden	1511	0,00	0,00	0,00
F.I.2	Kurzfristige Forderungen aus derivativen Finanzinstrumenten mit Grundgeschäft (-)	1512	0,00	0,00	0,00
F.I.3	Kurzfristige Verbindlichkeiten aus derivativen Finanzinstrumenten mit Grundgeschäft	1513	0,00	0,00	0,00
F.II	Kurzfristige Verbindlichkeiten	152	5.442.786,51	3.138.104,37	-2.304.682,14
F.II.1	Kurzfristige Verbindlichkeiten aus Lieferungen und Leistungen	1521	1.538.791,36	1.720.262,86	181.471,50
F.II.2	Kurzfristige Verbindlichkeiten aus Abgaben	1522	0,00	0,00	0,00
F.II.3	Sonstige kurzfristige Verbindlichkeiten	1523	0,00	0,00	0,00
F.II.4	Sonstige kurzfristige Verbindlichkeiten (nicht voranschlagswirksame Gebarung)	1524	3.903.995,15	1.417.841,51	-2.486.153,64
F.III	Kurzfristige Rückstellungen	153	1.125.283,00	1.214.816,38	89.533,38
F.III.1	Rückstellungen für Prozesskosten	1531	0,00	0,00	0,00
F.III.2	Rückstellungen für ausstehende Rechnungen	1532	0,00	0,00	0,00
F.III.3	Rückstellungen für nicht konsumierte Urlaube	1533	1.125.283,00	1.214.816,38	89.533,38
F.III.4	Sonstige kurzfristige Rückstellungen	1534	0,00	0,00	0,00
F.IV	Passive Rechnungsabgrenzung	154	0,00	0,00	0,00
F.IV.1	Passive Rechnungsabgrenzung	1540	0,00	0,00	0,00
Summe Passiva (12 + 13 + 14 + 15)			187.145.236,55	183.038.296,16	-4.106.940,39

Nettovermögensveränderungsrechnung (Anlage 1d)

Nettovermögensveränderungsrechnung	Saldo der Eröffnungsbilanz	Kumuliertes Nettoergebnis	Haushalts-rücklagen	Neubewertungs-rücklagen	Fremdwährungs-umrechnungs-rücklagen	Summe Nettovermögen
Nettovermögen zum 31.12.2019	9.613.786,89	0,00	12.219.580,72	38.076.358,58	0,00	59.909.726,19
1. Änderungen der Ansatz- und Bewertungsmethoden	0,00	0,00	XXXXXXXXXXXXXX	0,00	0,00	0,00
2. Nacherfassung von Vermögenswerten	0,00	0,00	XXXXXXXXXXXXXX	XXXXXXXXXXXXXX	XXXXXXXXXXXXXX	0,00
3. Änderung der erstmaligen Eröffnungsbilanz (gem. § 38 Abs. 8)	0,00	XXXXXXXXXXXXXX	XXXXXXXXXXXXXX	0,00	0,00	0,00
Angepasstes Nettovermögen zum 31.12.2019	9.613.786,89	0,00	12.219.580,72	38.076.358,58	0,00	59.909.726,19
4. Veränderung aus der Bewertung von zur Veräußerung verfügbarer Finanzinstrumente	XXXXXXXXXXXXXX	XXXXXXXXXXXXXX	XXXXXXXXXXXXXX	0,00	XXXXXXXXXXXXXX	0,00
5. Veränderung aus der Bewertung von Beteiligungen	XXXXXXXXXXXXXX	XXXXXXXXXXXXXX	XXXXXXXXXXXXXX	610.993,00	XXXXXXXXXXXXXX	610.993,00
6. Veränderung aus der Umrechnung von Vermögen und Fremdmittel in fremder Währung	XXXXXXXXXXXXXX	XXXXXXXXXXXXXX	XXXXXXXXXXXXXX	XXXXXXXXXXXXXX	0,00	0,00
Summe Nettoveränderung, die nicht in die Ergebnisrechnung eingegangen ist						
7. Nettoergebnis des Finanzjahres (SA0)	XXXXXXXXXXXXXX	-1.138.088,84	XXXXXXXXXXXXXX	XXXXXXXXXXXXXX	XXXXXXXXXXXXXX	-1.138.088,84
8. Zuweisung und Entnahmen von Haushaltsrücklagen (SU23)	XXXXXXXXXXXXXX	1.587.439,41	-1.587.439,41	XXXXXXXXXXXXXX	XXXXXXXXXXXXXX	0,00
Nettovermögen zum 31.12.2020	9.613.786,89	449.350,57	10.632.141,31	38.687.351,58	0,00	59.382.630,35

Konto	Bezeichnung	Beleg	Buchung	Text	Soll	Haben
273000	Bezugsvorschüsse an private Haushalte	RW/19201	31.12.2020	Bestandsveränderung	-32,24	
990000	Berichtigungen der erstmaligen Eröffnungsbilanz 7/1111610/00001	RW/19201	31.12.2020	Bestandsveränderung		-32,24
273000	Bezugsvorschüsse an private Haushalte	RW/19202	31.12.2020	Bestandsveränderung	32,24	
990000	Berichtigungen der erstmaligen Eröffnungsbilanz 7/1111610/00001	RW/19202	31.12.2020	Bestandsveränderung		32,24
Gesamt					Soll	Haben
Aktiva						
Passiva						

Ergebnis- und Finanzierungsrechnung Detailnachweis

		MVAG EH	MVAG FH	QU	AOB	Ergebnisrechnung			Finanzierungsrechnung			
						RA 2020	VA 2020	RA - VA	RA 2020	VA 2020	RA - VA	
0 Vertretungskörper und allgemeine Verwaltung												
00	Gewählte Gemeindeorgane											
000	Gewählte Gemeindeorgane											
000000	Gemeinderat											
Mittelaufbringung (Erträge, Einzahlungen)												
2/000000+816999		2114	3114	13	990	*	35.053,54	29.600,00	5.453,54	35.053,54	29.600,00	5.453,54
Summe Mittelaufbr.	000 Gewählte Gemeindeorgane						35.053,54	29.600,00	5.453,54	35.053,54	29.600,00	5.453,54
	00 Gewählte Gemeindeorgane						35.053,54	29.600,00	5.453,54	35.053,54	29.600,00	5.453,54
	000000 Gemeinderat											
Mittelverwendung (Aufwendungen, Auszahlungen)												
1/000000-457000	Druckwerke	2221	3221	23	27		0,00	400,00	-400,00	0,00	400,00	-400,00
1/000000-500000	Geldbezüge für Beamte der Verwaltung	2211	3211	20	11		0,00	2.900,00	-2.900,00	0,00	2.900,00	-2.900,00
1/000000-721000	Bezüge der Organe	2225	3225	22	151		386.753,51	392.900,00	-6.146,49	386.753,51	392.900,00	-6.146,49
1/000000-721100	Reisegebühren	2225	3225	22	151		0,00	1.500,00	-1.500,00	0,00	1.500,00	-1.500,00
1/000000-721200	Sitzungsgelder	2225	3225	22	151		101.457,86	122.000,00	-20.542,14	101.457,86	122.000,00	-20.542,14
1/000000-728000	Entgelte für sonstige Leistungen	2225	3225	24	27		5.938,86	6.800,00	-861,14	5.938,86	6.800,00	-861,14
1/000000-752100	Lfd. Transferzahl.an Gem.,Gem.verb. u.-fonds (ausgesch. Bgm.)	2231	3231	26	27		79.284,04	75.300,00	3.984,04	79.284,04	75.300,00	3.984,04
1/000000-753000	Laufende Transferzahlungen an Sozialversicherungsträger	2231	3231	26	151		17.382,56	16.700,00	682,56	17.382,56	16.700,00	682,56
1/000000-756000	Lfd.Transferzlg. an Finanzuntern. (Kredit-,Versicherungsges.)	2233	3233	27	151		13.419,72	13.200,00	219,72	13.419,72	13.200,00	219,72
1/000000-757500	Lfd. Transferzahl. an private Org. ohne Erwerbszweck	2234	3234	27	27		892,80	1.200,00	-307,20	892,80	1.200,00	-307,20
1/000000-760000	Pensionen und Sonst. Ruhebezüge	2234	3234	21	151		8.307,45	8.300,00	7,45	8.307,45	8.300,00	7,45
Summe Mittelverw.	000 Gewählte Gemeindeorgane						613.436,80	641.200,00	-27.763,20	613.436,80	641.200,00	-27.763,20
	00 Gewählte Gemeindeorgane						613.436,80	641.200,00	-27.763,20	613.436,80	641.200,00	-27.763,20
Saldo	000 Gewählte Gemeindeorgane						-578.383,26	-611.600,00	33.216,74	-578.383,26	-611.600,00	33.216,74
	00 Gewählte Gemeindeorgane						-578.383,26	-611.600,00	33.216,74	-578.383,26	-611.600,00	33.216,74

		MVAG	MVAG	QU	AOB	Ergebnisrechnung			Finanzierungsrechnung			
		EH	FH			RA 2020	VA 2020	RA - VA	RA 2020	VA 2020	RA - VA	
01	Hauptverwaltung											
010	Zentralamt											
010000	Hauptverwaltung Zentralamt											
Mittelaufbringung (Erträge, Einzahlungen)												
2/010000+813000	Erträge aus der Auflösung von Investitionszuschüssen (Kapitaltransfers)	2127					300,00	300,00	0,00	0,00	0,00	0,00
2/010000+816000	Kostensätze	2114	3114	13	206		677,38	2.000,00	-1.322,62	677,38	2.000,00	-1.322,62
2/010000+816200	Kostensätze	2114	3114	13	34		0,00	500,00	-500,00	0,00	500,00	-500,00
2/010000+816300	Kostensätze Postgebühren	2114	3114	13	118		9,00	0,00	9,00	9,00	0,00	9,00
2/010000+816400	Kostensätze	2114	3114	13	11		206.004,57	200.000,00	6.004,57	206.004,57	200.000,00	6.004,57
2/010000+816999	Verwaltungskostentangente Overhead (interne Verr.)	2114	3114	13	990	*	1.111.527,76	695.500,00	416.027,76	1.111.527,76	695.500,00	416.027,76
2/010000+817000	Erträge aus der Auflösung von sonstigen Rückstellungen	2117					15.374,17	0,00	15.374,17	0,00	0,00	0,00
Summe Mittelaufbr.	010000 Hauptverwaltung Zentralamt						1.333.892,88	898.300,00	435.592,88	1.318.218,71	898.000,00	420.218,71

		MVAG	MVAG	QU	AOB	Ergebnisrechnung			Finanzierungsrechnung			
		EH	FH			RA 2020	VA 2020	RA - VA	RA 2020	VA 2020	RA - VA	
010000	Hauptverwaltung Zentralamt											
	Mittelverwendung (Aufwendungen, Auszahlungen)											
1/010000-042000	Amtsausstattung		3415	41	222	0,00	0,00	0,00	0,00	500,00	-500,00	
1/010000-042100	Betriebsausstattung		3415	41	222	0,00	0,00	0,00	0,00	200,00	-200,00	
1/010000-310510	Leasingfinanzierung		3615		222	0,00	0,00	0,00	6.665,28	6.000,00	665,28	
1/010000-400000	Gwg d. Anlagevermögens	2221	3221	23	222	10.613,91	13.000,00	-2.386,09	10.613,91	13.000,00	-2.386,09	
1/010000-452000	Treibstoffe	2221	3221	23	356b	807,89	1.500,00	-692,11	807,89	1.500,00	-692,11	
1/010000-452100	Treibstoffe	2221	3221	23	222	0,00	100,00	-100,00	0,00	100,00	-100,00	
1/010000-453000	Schmier- und Schleif- Mittel	2221	3221	23	356b	6,95	100,00	-93,05	6,95	100,00	-93,05	
1/010000-456000	Schreib-Zeichen-Und Sonst.Büromaterial	2221	3221	23	222	113,62	100,00	13,62	113,62	100,00	13,62	
1/010000-457000	Druckwerke	2221	3221	23	34	5.767,54	7.000,00	-1.232,46	5.767,54	7.000,00	-1.232,46	
1/010000-458000	Mittel Zur Ärztlichen Betreuung	2221	3221	23	222	0,00	100,00	-100,00	0,00	100,00	-100,00	
1/010000-458100	Mittel zur ärztlichen Betreuung	2221	3221	23	34	236,29	1.700,00	-1.463,71	196,29	1.700,00	-1.503,71	
1/010000-459000	Sonst. Verbrauchsgüter	2221	3221	23	222	293,91	100,00	193,91	293,91	100,00	193,91	
1/010000-500000	Geldbezüge für Beamte der Verwaltung	2211	3211	20	11	66.087,00	65.900,00	187,00	66.087,00	65.900,00	187,00	
1/010000-510000	Geldbezüge für Vertrags- bedienstete der Verwaltung	2211	3211	20	11	322.602,70	280.300,00	42.302,70	322.602,70	280.300,00	42.302,70	
1/010000-511000	Geldbezüge für Vertrags- bed. in handwerkli. Verwendung	2211	3211	20	11	25.302,67	25.100,00	202,67	25.302,67	25.100,00	202,67	
1/010000-522000	Geldbezüge der Angestellten nicht ganzjährig beschäftigt	2211	3211	20	11	900,00	30.900,00	-30.000,00	900,00	30.900,00	-30.000,00	
1/010000-563000	Sonstige Aufwandsentschädigungen	2213	3213	20	11	2.951,16	2.900,00	51,16	2.951,16	2.900,00	51,16	
1/010000-565000	Mehrleistungsvergütungen	2211	3211	20	11	15.166,97	18.600,00	-3.433,03	15.166,97	18.600,00	-3.433,03	
1/010000-567000	Belohnungen und Geldaushilfen	2213	3213	20	151	18.078,00	8.000,00	10.078,00	18.078,00	8.000,00	10.078,00	
1/010000-569000	Sonstige Nebengebühren	2211	3211	20	11	3.435,77	3.700,00	-264,23	3.435,77	3.700,00	-264,23	
1/010000-580000	Dgb Zum Ausgl.Fonds F. Familienbeihilfen	2212	3212	20	11	16.962,32	16.100,00	862,32	16.962,32	16.100,00	862,32	
1/010000-581200	DG - Pensionskassenbeiträge der Vb	2212	3212	20	11	242,95	300,00	-57,05	242,95	300,00	-57,05	
1/010000-582000	Sonst.Dienstgeberbeit. Zur Sozialen Sicherheit	2212	3212	20	11	116.499,65	120.100,00	-3.600,35	116.499,65	120.100,00	-3.600,35	
1/010000-590000	Freiw.Sozialleistungen	2212	3212	20	11	2.223,03	700,00	1.523,03	2.223,03	700,00	1.523,03	
1/010000-590200	Freiw.Sozialleistungen Aus- u Weiterbildung	2212	3212	20	34	894,90	0,00	894,90	894,90	0,00	894,90	
1/010000-591000	Dotierung von Rückstellungen für Abfertigungen	2214				40.236,88	2.500,00	37.736,88	0,00	0,00	0,00	
1/010000-592000	Dotierung von Rückstellungen für Jubiläumszuwendungen	2214				25.510,03	9.100,00	16.410,03	0,00	0,00	0,00	
1/010000-593000	Dotierung von Rückstellungen für nicht konsumierte Urlaube	2214				24.104,59	0,00	24.104,59	0,00	0,00	0,00	
1/010000-616000	Instandh.Von Maschinen U.Maschin.Anlagen	2224	3224	24	222	0,00	100,00	-100,00	0,00	100,00	-100,00	

		MVAG	MVAG	QU	AOB	Ergebnisrechnung			Finanzierungsrechnung		
						EH	FH		RA 2020	VA 2020	RA - VA
1/010000-617000	Instandh.V.Fahrzeugen	2224	3224	24	222	1.313,69	1.500,00	-186,31	1.877,67	2.100,00	-222,33
1/010000-617100	Instandh.V.Fahrzeugen	2224	3224	24	222	0,00	1.000,00	-1.000,00	0,00	1.000,00	-1.000,00
1/010000-618000	Instandh.Von Sonstigen Anlagen (Werkzeug)	2224	3224	24	222	0,00	100,00	-100,00	0,00	100,00	-100,00
1/010000-618100	Instandh. von Sonstigen Anlagen (Werkzeug)	2224	3224	24	33	683,32	800,00	-116,68	683,32	800,00	-116,68
1/010000-630000	Postdienste	2222	3222	24	171	68.752,14	60.000,00	8.752,14	69.549,34	65.000,00	4.549,34
1/010000-640100	Beratungskosten	2222	3222	24	40	13.680,00	16.000,00	-2.320,00	13.680,00	16.000,00	-2.320,00
1/010000-640300	Beratungskosten Organisation allgemein	2222	3222	24	30	10.102,68	20.000,00	-9.897,32	10.102,68	20.000,00	-9.897,32
1/010000-670000	Versicherungen	2222	3222	24	40	39.088,03	42.000,00	-2.911,97	39.088,03	42.000,00	-2.911,97
1/010000-680000	Planmäßige Abschreibung	2226				12.039,60	12.000,00	39,60	0,00	0,00	0,00
1/010000-700500	Mietzinse	2223	3223	24	33	121.240,00	103.800,00	17.440,00	104.432,83	103.800,00	632,83
1/010000-710200	Öffentliche Gebühren Sonstiges	2225	3225	24	225	302,10	400,00	-97,90	302,10	400,00	-97,90
1/010000-720099	Sonstige Ausgaben Vergütungen	2225	3225	24	222	* 5.609,66	7.000,00	-1.390,34	5.609,66	7.000,00	-1.390,34
1/010000-720799	Sonstige Leistungen Vergütungen Druckerei	2225	3225	24	34	* 2.706,10	2.700,00	6,10	2.706,10	2.700,00	6,10
1/010000-723000	Amtspauschalien und Repräsentationsausg.	2225	3225	24	34	990,98	1.000,00	-9,02	922,71	1.000,00	-77,29
1/010000-724000	Reisegebühren	2225	3225	24	11	216,49	100,00	116,49	216,49	100,00	116,49
1/010000-728000	Entgelte für sonstige Leistungen	2225	3225	24	34	672,42	900,00	-227,58	685,62	900,00	-214,38
1/010000-728100	Entgelte für sonstige Leistungen	2225	3225	24	225	4.457,20	4.800,00	-342,80	4.457,20	4.800,00	-342,80
1/010000-728200	Entgelte für sonstige Leistungen	2225	3225	24	33	34.354,75	43.600,00	-9.245,25	34.299,48	43.600,00	-9.300,52
1/010000-728400	Entgelte für sonstige Leistungen	2225	3225	24	356b	48.870,09	27.000,00	21.870,09	45.212,97	28.500,00	16.712,97
1/010000-728500	Entgelte für sonstige Leistungen	2225	3225	24	169	1.094,40	5.000,00	-3.905,60	1.094,40	5.000,00	-3.905,60
Summe Mittelverw.	010000 Hauptverwaltung Zentralamt					1.065.212,38	957.700,00	107.512,38	950.733,11	947.900,00	2.833,11
Saldo	010000 Hauptverwaltung Zentralamt					268.680,50	-59.400,00	328.080,50	367.485,60	-49.900,00	417.385,60
010001	Hauptverwaltung Zentralamt										
Mittelaufbringung (Erträge, Einzahlungen)											
Summe Mittelaufbr.	010001 Hauptverwaltung Zentralamt					0,00	0,00	0,00	0,00	0,00	0,00

		MVAG	MVAG	QU	AOB	Ergebnisrechnung			Finanzierungsrechnung			
						EH	FH		RA 2020	VA 2020	RA - VA	RA 2020
010001	Hauptverwaltung Zentralamt											
Mittelverwendung (Aufwendungen, Auszahlungen)												
1/010001-500000	Geldbezüge der Beamten der Verwaltung	2211	3211	20	11	2.301,04	2.300,00	1,04	2.301,04	2.300,00	1,04	
1/010001-510000	Geldbezüge der Vertrags- bediensteten der Verwaltung	2211	3211	20	11	67.921,00	0,00	67.921,00	67.921,00	0,00	67.921,00	
1/010001-563000	Sonstige Aufwandsentschädigungen	2213	3213	20	11	967,20	0,00	967,20	967,20	0,00	967,20	
1/010001-565000	Mehrleistungsvergütungen	2211	3211	20	11	6.494,65	0,00	6.494,65	6.494,65	0,00	6.494,65	
1/010001-569000	Sonstige Nebengebühren	2211	3211	20	11	18,36	0,00	18,36	18,36	0,00	18,36	
1/010001-580000	Dgb Zum Ausgl.Fonds F. Familienbeihilfen	2212	3212	20	11	307,16	100,00	207,16	307,16	100,00	207,16	
1/010001-582000	Sonst.Dienstgeberbeit. Zur Sozialen Sicherhei	2212	3212	20	11	18.096,04	1.500,00	16.596,04	18.096,04	1.500,00	16.596,04	
1/010001-593000	Dotierung von Rückstellungen für nicht konsumierte Urlaube	2214				7.000,70	0,00	7.000,70	0,00	0,00	0,00	
1/010001-724000	Reisegebühren	2225	3225	24	11	59,03	100,00	-40,97	59,03	100,00	-40,97	
Summe Mittelverw.	010001 Hauptverwaltung Zentralamt					103.165,18	4.000,00	99.165,18	96.164,48	4.000,00	92.164,48	
Saldo	010001 Hauptverwaltung Zentralamt					-103.165,18	-4.000,00	-99.165,18	-96.164,48	-4.000,00	-92.164,48	
010002	Hauptverwaltung Zentralamt (L)											
Mittelaufbringung (Erträge, Einzahlungen)												
Summe Mittelaufbr.	010002 Hauptverwaltung Zentralamt (L)					0,00	0,00	0,00	0,00	0,00	0,00	
010002	Hauptverwaltung Zentralamt (L)											
Mittelverwendung (Aufwendungen, Auszahlungen)												
1/010002-510000	Geldbezüge der Vertrags- bediensteten der Verwaltung	2211	3211	20	11	0,00	24.400,00	-24.400,00	0,00	24.400,00	-24.400,00	
1/010002-520000	Geldbezüge der ganzjährig beschäftigten Angestellten	2211	3211	20	11	24.739,09	20.300,00	4.439,09	24.739,09	20.300,00	4.439,09	
1/010002-580000	Dgb Zum Ausgl.Fonds F. Familienbeihilfen	2212	3212	20	11	964,81	1.700,00	-735,19	964,81	1.700,00	-735,19	
1/010002-582000	Sonst.Dienstgeberbeit. Zur Sozialen Sicherhei	2212	3212	20	11	4.157,67	8.900,00	-4.742,33	4.157,67	8.900,00	-4.742,33	
1/010002-724000	Reisegebühren	2225	3225	24	11	11,71	0,00	11,71	11,71	0,00	11,71	
Summe Mittelverw.	010002 Hauptverwaltung Zentralamt (L)					29.873,28	55.300,00	-25.426,72	29.873,28	55.300,00	-25.426,72	
Saldo	010002 Hauptverwaltung Zentralamt (L)					-29.873,28	-55.300,00	25.426,72	-29.873,28	-55.300,00	25.426,72	

		MVAG EH	MVAG FH	QU	AOB	Ergebnisrechnung			Finanzierungsrechnung		
						RA 2020	VA 2020	RA - VA	RA 2020	VA 2020	RA - VA
010020	Projekt Telefonie/Internet Einbindg Außenstellen										
Mittelaufbringung (Erträge, Einzahlungen)											
6/010020+346000	Investitionsdarlehen v.Finanzuntern (Kredit-, Versicherungsges.)		3514	55	990	0,00	0,00	0,00	0,00	150.200,00	-150.200,00
6/010020+829900	Sonstige Erträge	2116	3116	18	990	9.639,76	0,00	9.639,76	9.639,76	0,00	9.639,76
Summe Mittelaufbr.	010020 Projekt Telefonie/Internet Einbindg Außenstellen					9.639,76	0,00	9.639,76	9.639,76	150.200,00	-140.560,24
010020	Projekt Telefonie/Internet Einbindg Außenstellen										
Mittelverwendung (Aufwendungen, Auszahlungen)											
5/010020-042000	Amtsausstattung		3415	41	225	0,00	0,00	0,00	3.784,51	144.000,00	-140.215,49
5/010020-728000	Entgelte für sonstige Leistungen	2225	3225	24	225	5.855,25	6.200,00	-344,75	5.855,25	6.200,00	-344,75
Summe Mittelverw.	010020 Projekt Telefonie/Internet Einbindg Außenstellen					5.855,25	6.200,00	-344,75	9.639,76	150.200,00	-140.560,24
Saldo	010020 Projekt Telefonie/Internet Einbindg Außenstellen					3.784,51	-6.200,00	9.984,51	0,00	0,00	0,00
010100	Bürgerservice										
Mittelaufbringung (Erträge, Einzahlungen)											
2/010100+817000	Erträge aus der Auflösung von sonstigen Rückstellungen	2117				70.612,28	13.100,00	57.512,28	0,00	0,00	0,00
Summe Mittelaufbr.	010100 Bürgerservice					70.612,28	13.100,00	57.512,28	0,00	0,00	0,00
	010 Zentralamt					1.414.144,92	911.400,00	502.744,92	1.327.858,47	1.048.200,00	279.658,47

		MVAG EH	MVAG FH	QU	AOB	Ergebnisrechnung			Finanzierungsrechnung		
						RA 2020	VA 2020	RA - VA	RA 2020	VA 2020	RA - VA
010100	Bürgerservice										
Mittelverwendung (Aufwendungen, Auszahlungen)											
1/010100-400000	Gwg d. Anlagevermögens	2221	3221	23	118	10,42	100,00	-89,58	10,42	100,00	-89,58
1/010100-510000	Geldbezüge der Vertrags- bediensteten der Verwaltung	2211	3211	20	11	307.648,80	317.900,00	-10.251,20	307.648,80	317.900,00	-10.251,20
1/010100-563000	Sonstige Aufwandsentschädigungen	2213	3213	20	11	0,00	500,00	-500,00	0,00	500,00	-500,00
1/010100-565000	Mehrleistungsvergütungen	2211	3211	20	11	7,89	4.000,00	-3.992,11	7,89	4.000,00	-3.992,11
1/010100-569000	Sonstige Nebengebühren	2211	3211	20	11	1.428,80	1.600,00	-171,20	1.428,80	1.600,00	-171,20
1/010100-580000	Dgb Zum Ausgl.Fonds F. Familienbeihilfen	2212	3212	20	11	10.891,35	10.800,00	91,35	10.891,35	10.800,00	91,35
1/010100-581200	DG - Pensionskassenbeiträge der Vb	2212	3212	20	11	159,81	200,00	-40,19	159,81	200,00	-40,19
1/010100-582000	Sonst.Dienstgeberbeit. Zur Sozialen Sicherhei	2212	3212	20	11	67.115,29	70.400,00	-3.284,71	67.115,29	70.400,00	-3.284,71
1/010100-588000	Kommunalsteuer	2212	3212	20	11	8.377,68	9.300,00	-922,32	8.377,68	9.300,00	-922,32
1/010100-590000	Freiw.Sozialleistungen	2212	3212	20	11	479,51	0,00	479,51	479,51	0,00	479,51
1/010100-590200	Freiw.Sozialleistungen Aus- u Weiterbildung	2212	3212	20	108	234,84	0,00	234,84	234,84	0,00	234,84
1/010100-591000	Dotierung von Rückstellungen für Abfertigungen	2214				31.929,41	0,00	31.929,41	0,00	0,00	0,00
1/010100-592000	Dotierung von Rückstellungen für Jubiläumszuwendungen	2214				27.292,98	400,00	26.892,98	0,00	0,00	0,00
1/010100-593000	Dotierung von Rückstellungen für nicht konsumierte Urlaube	2214				5.585,45	0,00	5.585,45	0,00	0,00	0,00
1/010100-720099	Sonstige Ausgaben Vergütungen	2225	3225	24	118 *	936,49	2.000,00	-1.063,51	936,49	2.000,00	-1.063,51
1/010100-720799	Sonstige Leistungen Vergütungen Druckerei	2225	3225	24	118 *	1.196,14	2.000,00	-803,86	1.196,14	2.000,00	-803,86
1/010100-724000	Reisegebühren	2225	3225	24	11	201,43	200,00	1,43	201,43	200,00	1,43
Summe Mittelverw.	010100 Bürgerservice					463.496,29	419.400,00	44.096,29	398.688,45	419.000,00	-20.311,55
	010 Zentralamt					1.667.602,38	1.442.600,00	225.002,38	1.485.099,08	1.576.400,00	-91.300,92
Saldo	010 Zentralamt					-253.457,46	-531.200,00	277.742,54	-157.240,61	-528.200,00	370.959,39
011	Personalamt										
011000	Personalamt										
Mittelaufbringung (Erträge, Einzahlungen)											
2/011000+816000	Kostenbeiträge (Kostenersätze) für sonstige Leistungen	2114	3114	13	152	2.875,00	2.900,00	-25,00	2.875,00	2.900,00	-25,00
2/011000+817000	Erträge aus der Auflösung von sonstigen Rückstellungen	2117				73.936,66	1.600,00	72.336,66	0,00	0,00	0,00
2/011000+829100	Sonstige Einnahmen Schadenersätze	2116	3116	18	40	-1.174,38	0,00	-1.174,38	-1.174,38	0,00	-1.174,38
Summe Mittelaufbr.	011 Personalamt					75.637,28	4.500,00	71.137,28	1.700,62	2.900,00	-1.199,38

	MVAG	MVAG	QU	AOB	Ergebnisrechnung			Finanzierungsrechnung			
					EH	FH		RA 2020	VA 2020	RA - VA	RA 2020
011000	Personalamt										
Mittelverwendung (Aufwendungen, Auszahlungen)											
1/011000-042200		3415	41	222		0,00	0,00	0,00	11.524,83	2.000,00	9.524,83
1/011000-400100	2221	3221	23	34		0,00	1.200,00	-1.200,00	0,00	1.200,00	-1.200,00
1/011000-400300	2221	3221	23	222		536,99	1.000,00	-463,01	536,99	1.000,00	-463,01
1/011000-457000	2221	3221	23	34		512,58	600,00	-87,42	512,58	600,00	-87,42
1/011000-500000	2211	3211	20	11		78.972,60	78.800,00	172,60	78.972,60	78.800,00	172,60
1/011000-510000	2211	3211	20	11		455.839,37	467.100,00	-11.260,63	455.839,37	467.100,00	-11.260,63
1/011000-522000	2211	3211	20	11		36.155,39	30.900,00	5.255,39	36.155,39	30.900,00	5.255,39
1/011000-563000	2213	3213	20	11		918,84	1.200,00	-281,16	918,84	1.200,00	-281,16
1/011000-565000	2211	3211	20	11		8.020,60	12.300,00	-4.279,40	8.020,60	12.300,00	-4.279,40
1/011000-569000	2211	3211	20	11		3.982,92	3.800,00	182,92	3.982,92	3.800,00	182,92
1/011000-580000	2212	3212	20	11		22.813,41	23.400,00	-586,59	22.813,41	23.400,00	-586,59
1/011000-581200	2212	3212	20	11		646,83	600,00	46,83	646,83	600,00	46,83
1/011000-582000	2212	3212	20	11		165.616,54	163.500,00	2.116,54	165.616,54	163.500,00	2.116,54
1/011000-590000	2212	3212	20	11		2.293,18	800,00	1.493,18	2.293,18	800,00	1.493,18
1/011000-590200	2212	3212	20	159		1.698,60	0,00	1.698,60	1.698,60	0,00	1.698,60
1/011000-590210	2212	3212	20	172		9.502,36	19.000,00	-9.497,64	9.502,36	19.000,00	-9.497,64
1/011000-591000	2214					8.214,55	3.500,00	4.714,55	0,00	0,00	0,00
1/011000-592000	2214					34.352,21	0,00	34.352,21	0,00	0,00	0,00
1/011000-593000	2214					15.991,87	0,00	15.991,87	0,00	0,00	0,00
1/011000-640000	2222	3222	24	152		20.197,00	30.000,00	-9.803,00	20.197,00	30.000,00	-9.803,00
1/011000-680000	2226					0,00	100,00	-100,00	0,00	0,00	0,00
1/011000-720799	2225	3225	24	159	*	4.135,89	2.200,00	1.935,89	4.135,89	2.200,00	1.935,89
1/011000-724000	2225	3225	24	11		273,81	700,00	-426,19	273,81	700,00	-426,19
1/011000-728000	2225	3225	24	152		49.855,56	35.000,00	14.855,56	49.855,56	35.000,00	14.855,56
1/011000-728100	2225	3225	24	34		0,00	1.700,00	-1.700,00	0,00	1.700,00	-1.700,00
1/011000-728300	2225	3225	24	11		33,00	0,00	33,00	33,00	0,00	33,00
1/011000-728500	2225	3225	24	34		9.203,08	13.000,00	-3.796,92	6.515,68	13.000,00	-6.484,32
Summe Mittelverw.	011	Personalamt				929.767,18	890.400,00	39.367,18	880.045,98	888.800,00	-8.754,02
Saldo	011	Personalamt				-854.129,90	-885.900,00	31.770,10	-878.345,36	-885.900,00	7.554,64

		MVAG	MVAG	QU	AOB	Ergebnisrechnung			Finanzierungsrechnung		
		EH	FH			RA 2020	VA 2020	RA - VA	RA 2020	VA 2020	RA - VA
012	Hilfsamt										
012000	Hilfsamt										
Mittelaufbringung (Erträge, Einzahlungen)											
2/012000+816000	Kostenbeiträge (Kostensätze) für sonstige Leistungen	2114	3114	13	11	27.017,90	27.000,00	17,90	27.017,90	27.000,00	17,90
2/012000+817000	Erträge aus der Auflösung von sonstigen Rückstellungen	2117				5.890,33	0,00	5.890,33	0,00	0,00	0,00
Summe Mittelaufbr.	012 Hilfsamt					32.908,23	27.000,00	5.908,23	27.017,90	27.000,00	17,90
012000	Hilfsamt										
Mittelverwendung (Aufwendungen, Auszahlungen)											
1/012000-510000	Geldbezüge für Vertrags- bedienstete der Verwaltung	2211	3211	20	11	117.692,72	138.100,00	-20.407,28	117.692,72	138.100,00	-20.407,28
1/012000-511000	Geldbezüge für Vertrags- bed. in handwerkli. Verwendung	2211	3211	20	11	8.434,03	8.400,00	34,03	8.434,03	8.400,00	34,03
1/012000-565000	Mehrleistungsvergütungen	2211	3211	20	11	1.074,91	1.900,00	-825,09	1.074,91	1.900,00	-825,09
1/012000-569000	Sonstige Nebengebühren	2211	3211	20	11	2.485,75	2.500,00	-14,25	2.485,75	2.500,00	-14,25
1/012000-580000	Dgb Zum Ausgl.Fonds F. Familienbeihilfen	2212	3212	20	11	4.379,69	4.700,00	-320,31	4.379,69	4.700,00	-320,31
1/012000-581200	DG - Pensionskassenbeiträge der Vb	2212	3212	20	11	459,24	500,00	-40,76	459,24	500,00	-40,76
1/012000-582000	Sonst.Dienstgeberbeit. Zur Sozialen Sicherhei	2212	3212	20	11	28.431,71	33.100,00	-4.668,29	28.431,71	33.100,00	-4.668,29
1/012000-590000	Freiw.Sozialleistungen	2212	3212	20	11	30,53	0,00	30,53	30,53	0,00	30,53
1/012000-591000	Dotierung von Rückstellungen für Abfertigungen	2214				1.571,45	1.200,00	371,45	0,00	0,00	0,00
1/012000-592000	Dotierung von Rückstellungen für Jubiläumswendungen	2214				2.353,26	1.700,00	653,26	0,00	0,00	0,00
1/012000-593000	Dotierung von Rückstellungen für nicht konsumierte Urlaube	2214				1.224,98	0,00	1.224,98	0,00	0,00	0,00
1/012000-724000	Reisegebühren	2225	3225	24	11	47,16	300,00	-252,84	47,16	300,00	-252,84
Summe Mittelverw.	012 Hilfsamt					168.185,43	192.400,00	-24.214,57	163.035,74	189.500,00	-26.464,26
Saldo	012 Hilfsamt					-135.277,20	-165.400,00	30.122,80	-136.017,84	-162.500,00	26.482,16
013	Kanzleiökonomat										
013000	Kanzleiökonomat										
Mittelaufbringung (Erträge, Einzahlungen)											
2/013000+816000	Kostenbeiträge (Kostensätze) für sonstige Leistungen	2114	3114	13	222	15,78	0,00	15,78	15,78	0,00	15,78
2/013000+817000	Erträge aus der Auflösung von sonstigen Rückstellungen	2117				8.584,86	0,00	8.584,86	0,00	0,00	0,00
Summe Mittelaufbr.	013 Kanzleiökonomat					8.600,64	0,00	8.600,64	15,78	0,00	15,78

		MVAG	MVAG	QU	AOB	Ergebnisrechnung			Finanzierungsrechnung			
		EH	FH			RA 2020	VA 2020	RA - VA	RA 2020	VA 2020	RA - VA	
013000	Kanzleiökonomat											
Mittelverwendung (Aufwendungen, Auszahlungen)												
1/013000-430000	Lebensmittel	2221	3221	23	222	766,07	0,00	766,07	766,07	0,00	766,07	
1/013000-456000	Schreib-Zeichen-Und Sonst.Büromaterial	2221	3221	23	222	18.305,93	20.000,00	-1.694,07	18.229,99	20.000,00	-1.770,01	
1/013000-457000	Druckwerke	2221	3221	23	222	9.578,25	7.000,00	2.578,25	9.533,47	7.000,00	2.533,47	
1/013000-510000	Geldbezüge für Vertrags- bedienstete der Verwaltung	2211	3211	20	11	73.839,55	81.800,00	-7.960,45	73.839,55	81.800,00	-7.960,45	
1/013000-569000	Sonstige Nebengebühren	2211	3211	20	11	317,44	800,00	-482,56	317,44	800,00	-482,56	
1/013000-580000	Dgb Zum Ausgl.Fonds F. Familienbeihilfen	2212	3212	20	11	2.906,39	3.200,00	-293,61	2.906,39	3.200,00	-293,61	
1/013000-581200	DG - Pensionskassenbeiträge der Vb	2212	3212	20	11	65,22	100,00	-34,78	65,22	100,00	-34,78	
1/013000-582000	Sonst.Dienstgeberbeit. Zur Sozialen Sicherhei	2212	3212	20	11	16.480,28	18.500,00	-2.019,72	16.480,28	18.500,00	-2.019,72	
1/013000-590000	Freiw.Sozialleistungen	2212	3212	20	11	665,75	100,00	565,75	665,75	100,00	565,75	
1/013000-591000	Dotierung von Rückstellungen für Abfertigungen	2214				14.703,19	0,00	14.703,19	0,00	0,00	0,00	
1/013000-592000	Dotierung von Rückstellungen für Jubiläumszuwendungen	2214				14.674,20	1.000,00	13.674,20	0,00	0,00	0,00	
1/013000-593000	Dotierung von Rückstellungen für nicht konsumierte Urlaube	2214				1.853,30	0,00	1.853,30	0,00	0,00	0,00	
1/013000-720799	Sonstige Leistungen Vergütungen Druckerei	2225	3225	24	361 *	0,00	300,00	-300,00	0,00	300,00	-300,00	
1/013000-724000	Reisegebühren	2225	3225	24	11	472,23	300,00	172,23	472,23	300,00	172,23	
1/013000-728000	Entgelte für sonstige Leistungen	2225	3225	24	222	166,37	900,00	-733,63	166,37	900,00	-733,63	
Summe Mittelverw.	013 Kanzleiökonomat					154.794,17	134.000,00	20.794,17	123.442,76	133.000,00	-9.557,24	
Saldo	013 Kanzleiökonomat					-146.193,53	-134.000,00	-12.193,53	-123.426,98	-133.000,00	9.573,02	
014	Gemeindekontrollleinrichtung											
014000	Kontrollamt											
Mittelaufbringung (Erträge, Einzahlungen)												
2/014000+817000	Erträge aus der Auflösung von sonstigen Rückstellungen	2117				19.649,89	0,00	19.649,89	0,00	0,00	0,00	
Summe Mittelaufbr.	014 Gemeindekontrollleinrichtung					19.649,89	0,00	19.649,89	0,00	0,00	0,00	

		MVAG	MVAG	QU	AOB	Ergebnisrechnung			Finanzierungsrechnung			
						EH	FH		RA 2020	VA 2020	RA - VA	RA 2020
014000	Kontrollamt											
Mittelverwendung (Aufwendungen, Auszahlungen)												
1/014000-510000	Geldbezüge für Vertrags- bedienstete der Verwaltung	2211	3211	20	11	87.274,04	142.800,00	-55.525,96	87.274,04	142.800,00	-55.525,96	
1/014000-569000	Sonstige Nebengebühren	2211	3211	20	11	785,63	300,00	485,63	785,63	300,00	485,63	
1/014000-580000	Dgb Zum Ausgl.Fonds F. Familienbeihilfen	2212	3212	20	11	3.435,63	6.000,00	-2.564,37	3.435,63	6.000,00	-2.564,37	
1/014000-582000	Sonst.Dienstgeberbeit. Zur Sozialen Sicherhei	2212	3212	20	11	19.693,64	34.600,00	-14.906,36	19.693,64	34.600,00	-14.906,36	
1/014000-590000	Freiw.Sozialleistungen	2212	3212	20	11	183,82	400,00	-216,18	183,82	400,00	-216,18	
1/014000-592000	Dotierung von Rückstellungen für Jubiläumszuwendungen	2214				0,00	7.400,00	-7.400,00	0,00	0,00	0,00	
1/014000-593000	Dotierung von Rückstellungen für nicht konsumierte Urlaube	2214				185,97	0,00	185,97	0,00	0,00	0,00	
1/014000-724000	Reisegebühren	2225	3225	24	11	807,26	800,00	7,26	807,26	800,00	7,26	
Summe Mittelverw.	014 Gemeindekontrolleinrichtung					112.365,99	192.300,00	-79.934,01	112.180,02	184.900,00	-72.719,98	
Saldo	014 Gemeindekontrolleinrichtung					-92.716,10	-192.300,00	99.583,90	-112.180,02	-184.900,00	72.719,98	
015	Pressestelle, Amtsblatt und Öffentlichkeitsarbeit											
015000	Öffentlichkeitsarbeit											
Mittelaufbringung (Erträge, Einzahlungen)												
2/015000+810100	Leistungserlöse	2114	3114	13	161	100,00	0,00	100,00	100,00	0,00	100,00	
2/015000+817000	Erträge aus der Auflösung von sonstigen Rückstellungen	2117				61,35	0,00	61,35	0,00	0,00	0,00	
2/015000+861000	Transfers von Ländern, Landesfonds und Landeskammern	2121	3121	15	161	5.000,00	0,00	5.000,00	5.000,00	0,00	5.000,00	
Summe Mittelaufbr.	015000 Öffentlichkeitsarbeit					5.161,35	0,00	5.161,35	5.100,00	0,00	5.100,00	

		MVAG	MVAG	QU	AOB	Ergebnisrechnung			Finanzierungsrechnung			
						EH	FH		RA 2020	VA 2020	RA - VA	RA 2020
015000	Öffentlichkeitsarbeit											
Mittelverwendung (Aufwendungen, Auszahlungen)												
1/015000-400000	Gwg d. Anlagevermögens	2221	3221	23	222		0,00	100,00	-100,00	0,00	100,00	-100,00
1/015000-413000	Handelswaren	2221	3221	23	161		5.693,12	6.000,00	-306,88	5.668,27	6.000,00	-331,73
1/015000-457000	Druckwerke	2221	3221	23	161		44.305,83	50.000,00	-5.694,17	57.293,53	63.400,00	-6.106,47
1/015000-459000	Sonst. Verbrauchsgüter	2221	3221	23	222		0,00	600,00	-600,00	0,00	600,00	-600,00
1/015000-510000	Geldbezüge für Vertrags- bedienstete der Verwaltung	2211	3211	20	11		68.965,18	102.600,00	-33.634,82	68.965,18	102.600,00	-33.634,82
1/015000-522000	Geldbezüge der Angestellten nicht ganzjährig beschäftigt	2211	3211	20	11		15.911,58	0,00	15.911,58	15.911,58	0,00	15.911,58
1/015000-565000	MehreLeistungsvergütungen	2211	3211	20	11		2.409,59	4.200,00	-1.790,41	2.409,59	4.200,00	-1.790,41
1/015000-569000	Sonstige Nebengebühren	2211	3211	20	11		386,46	500,00	-113,54	386,46	500,00	-113,54
1/015000-580000	Dgb Zum Ausgl.Fonds F. Familienbeihilfen	2212	3212	20	11		3.419,25	4.200,00	-780,75	3.419,25	4.200,00	-780,75
1/015000-582000	Sonst.Dienstgeberbeit. Zur Sozialen Sicherhei	2212	3212	20	11		19.513,96	24.200,00	-4.686,04	19.513,96	24.200,00	-4.686,04
1/015000-590000	Freiw.Sozialleistungen	2212	3212	20	11		0,00	500,00	-500,00	0,00	500,00	-500,00
1/015000-592000	Dotierung von Rückstellungen für Jubiläumszuwendungen	2214					8.805,49	2.800,00	6.005,49	0,00	0,00	0,00
1/015000-593000	Dotierung von Rückstellungen für nicht konsumierte Urlaube	2214					2.044,66	0,00	2.044,66	0,00	0,00	0,00
1/015000-630000	Postdienste	2222	3222	24	171		20.496,26	20.000,00	496,26	20.777,14	23.300,00	-2.522,86
1/015000-710200	Öffentliche Abgaben, ohne Gebühren gemäß FAG	2225	3225	24	225		237,50	300,00	-62,50	237,50	300,00	-62,50
1/015000-720099	Sonstige Ausgaben Vergütungen	2225	3225	24	161	*	1.402,28	12.000,00	-10.597,72	1.402,28	12.000,00	-10.597,72
1/015000-720799	Sonstige Leistungen Vergütungen Druckerei	2225	3225	24	161	*	21.224,36	3.000,00	18.224,36	21.224,36	3.000,00	18.224,36
1/015000-724000	Reisegebühren	2225	3225	24	11		95,57	500,00	-404,43	95,57	500,00	-404,43
1/015000-728000	Entgelte für sonstige Leistungen	2225	3225	24	161		12.687,69	400,00	12.287,69	12.687,69	400,00	12.287,69
1/015000-728100	Entgelte für sonstige Leistungen	2225	3225	24	161		100.826,16	102.600,00	-1.773,84	89.943,99	108.200,00	-18.256,01
1/015000-728300	Entgelte für sonstige Leistungen	2225	3225	24	161		50.490,00	50.500,00	-10,00	50.490,00	50.500,00	-10,00
1/015000-728400	Entgelte für sonstige Leistungen	2225	3225	24	161		16.548,00	17.500,00	-952,00	16.548,00	17.500,00	-952,00
1/015000-729010	Sonstige Ausgaben	2225	3225	24	161		115,50	300,00	-184,50	115,50	300,00	-184,50
Summe Mittelverw.	015000 Öffentlichkeitsarbeit						395.578,44	402.800,00	-7.221,56	387.089,85	422.300,00	-35.210,15
Saldo	015000 Öffentlichkeitsarbeit						-390.417,09	-402.800,00	12.382,91	-381.989,85	-422.300,00	40.310,15
015200	Bürgerbeteiligungsausschuss											
Mittelaufbringung (Erträge, Einzahlungen)												
Summe Mittelaufbr.	015200 Bürgerbeteiligungsausschuss						0,00	0,00	0,00	0,00	0,00	0,00
	015 Pressestelle, Amtsblatt und Öffentlichkeitsarbeit						5.161,35	0,00	5.161,35	5.100,00	0,00	5.100,00

		MVAG	MVAG	QU	AOB	Ergebnisrechnung			Finanzierungsrechnung			
		EH	FH			RA 2020	VA 2020	RA - VA	RA 2020	VA 2020	RA - VA	
015200	Bürgerbeteiligungsausschuss											
	Mittelverwendung (Aufwendungen, Auszahlungen)											
1/015200-720799	Sonstige Leistungen Vergütungen Druckerei	2225	3225	24	108	*	0,00	500,00	-500,00	0,00	500,00	-500,00
1/015200-728000	Entgelte für sonstige Leistungen	2225	3225	24	108		0,00	2.000,00	-2.000,00	0,00	2.000,00	-2.000,00
Summe Mittelverw.	015200 Bürgerbeteiligungsausschuss						0,00	2.500,00	-2.500,00	0,00	2.500,00	-2.500,00
	015 Pressestelle, Amtsblatt und Öffentlichkeitsarbeit						395.578,44	405.300,00	-9.721,56	387.089,85	424.800,00	-37.710,15
Saldo	015 Pressestelle, Amtsblatt und Öffentlichkeitsarbeit						-390.417,09	-405.300,00	14.882,91	-381.989,85	-424.800,00	42.810,15
016	Elektronische Datenverarbeitung											
016000	Elektronische Daten- Verarbeitung											
	Mittelaufbringung (Erträge, Einzahlungen)											
2/016000+816000	Kostensätze	2114	3114	13	166		6,50	0,00	6,50	6,50	0,00	6,50
2/016000+816100	Kostensätze Schul- Erhaltungsbeiträge	2114	3114	13	33		218,36	0,00	218,36	218,36	0,00	218,36
2/016000+816799	Sonstige Leistungen Vergütungen Druckerei	2114	3114	13	33	*	68.486,70	65.100,00	3.386,70	68.486,70	65.100,00	3.386,70
2/016000+817000	Erträge aus der Auflösung von sonstigen Rückstellungen	2117					3.573,55	0,00	3.573,55	0,00	0,00	0,00
Summe Mittelaufbr.	016 Elektronische Datenverarbeitung						72.285,11	65.100,00	7.185,11	68.711,56	65.100,00	3.611,56

	MVAG EH	MVAG FH	QU	AOB	Ergebnisrechnung			Finanzierungsrechnung		
					RA 2020	VA 2020	RA - VA	RA 2020	VA 2020	RA - VA
016000										
Elektronische Daten- Verarbeitung										
Mittelverwendung (Aufwendungen, Auszahlungen)										
1/016000-042000		3415	41	166	0,00	0,00	0,00	59.542,54	86.700,00	-27.157,46
1/016000-042200		3415	41	222	0,00	0,00	0,00	0,00	2.400,00	-2.400,00
1/016000-070000		3411	42	166	0,00	0,00	0,00	38.235,59	104.800,00	-66.564,41
1/016000-070100		3411	42	33	0,00	0,00	0,00	69.626,64	55.900,00	13.726,64
1/016000-400000	2221	3221	23	166	20.684,75	5.000,00	15.684,75	13.830,26	5.000,00	8.830,26
1/016000-400100	2221	3221	23	33	0,00	800,00	-800,00	0,00	800,00	-800,00
1/016000-400200	2221	3221	23	222	0,00	5.300,00	-5.300,00	0,00	5.300,00	-5.300,00
1/016000-456000	2221	3221	23	222	714,48	2.000,00	-1.285,52	714,48	2.000,00	-1.285,52
1/016000-457000	2221	3221	23	166	170,83	300,00	-129,17	170,83	300,00	-129,17
1/016000-457100	2221	3221	23	33	0,00	200,00	-200,00	0,00	200,00	-200,00
1/016000-500000	2211	3211	20	11	88.249,56	88.000,00	249,56	88.249,56	88.000,00	249,56
1/016000-510000	2211	3211	20	11	209.059,14	198.300,00	10.759,14	209.059,14	198.300,00	10.759,14
1/016000-563000	2213	3213	20	11	967,20	1.000,00	-32,80	967,20	1.000,00	-32,80
1/016000-565000	2211	3211	20	11	1.093,19	2.400,00	-1.306,81	1.093,19	2.400,00	-1.306,81
1/016000-569000	2211	3211	20	11	9.077,76	9.000,00	77,76	9.077,76	9.000,00	77,76
1/016000-580000	2212	3212	20	11	7.886,24	7.500,00	386,24	7.886,24	7.500,00	386,24
1/016000-582000	2212	3212	20	11	107.056,43	104.200,00	2.856,43	107.056,43	104.200,00	2.856,43
1/016000-590000	2212	3212	20	11	840,00	800,00	40,00	840,00	800,00	40,00
1/016000-591000	2214				6.967,70	3.200,00	3.767,70	0,00	0,00	0,00
1/016000-592000	2214				5.104,61	2.700,00	2.404,61	0,00	0,00	0,00
1/016000-593000	2214				4.471,50	0,00	4.471,50	0,00	0,00	0,00
1/016000-618000	2224	3224	24	166	0,00	800,00	-800,00	0,00	800,00	-800,00
1/016000-618100	2224	3224	24	33	295,77	1.200,00	-904,23	295,77	1.200,00	-904,23
1/016000-631100	2222	3222	24	166	82,08	0,00	82,08	82,08	0,00	82,08
1/016000-631200	2222	3222	24	227	1.086,86	5.100,00	-4.013,14	1.086,86	5.100,00	-4.013,14
1/016000-670000	2222	3222	24	40	1.643,00	1.600,00	43,00	1.643,00	1.600,00	43,00
1/016000-680000	2226				49.432,80	5.800,00	43.632,80	0,00	0,00	0,00
1/016000-700500	2223	3223	24	33	101.320,37	98.300,00	3.020,37	96.988,39	100.900,00	-3.911,61
1/016000-700520	2223	3223	24	166	20.854,82	23.800,00	-2.945,18	20.978,85	24.000,00	-3.021,15
1/016000-720099	2225	3225	24	166	388,00	1.200,00	-812,00	388,00	1.200,00	-812,00

		MVAG	MVAG	QU	AOB	Ergebnisrechnung			Finanzierungsrechnung			
						EH	FH		RA 2020	VA 2020	RA - VA	RA 2020
1/016000-720799	Sonstige Leistungen Vergütungen Druckerei	2225	3225	24	166	*	0,00	200,00	-200,00	0,00	200,00	-200,00
1/016000-720899	Sonstige Leistungen Vergütungen Amtsdrukerei	2225	3225	24	33	*	0,00	200,00	-200,00	0,00	200,00	-200,00
1/016000-724000	Reisegebühren	2225	3225	24	11		86,84	300,00	-213,16	86,84	300,00	-213,16
1/016000-728000	Entgelte für sonstige Leistungen	2225	3225	24	33		108.326,14	116.600,00	-8.273,86	86.488,36	127.300,00	-40.811,64
1/016000-728100	Entgelte für sonstige Leistungen	2225	3225	24	166		31.943,02	32.200,00	-256,98	31.943,02	32.200,00	-256,98
1/016000-728200	Entgelte für sonstige Leistungen	2225	3225	24	371		0,00	8.000,00	-8.000,00	0,00	8.000,00	-8.000,00
Summe Mittelverw.	016 Elektronische Datenverarbeitung						777.803,09	726.000,00	51.803,09	846.331,03	977.600,00	-131.268,97
Saldo	016 Elektronische Datenverarbeitung						-705.517,98	-660.900,00	-44.617,98	-777.619,47	-912.500,00	134.880,53
019	Repräsentation											
019000	Repräsentation											
Mittelaufbringung (Erträge, Einzahlungen)												
Summe Mittelaufbr.	019000 Repräsentation						0,00	0,00	0,00	0,00	0,00	0,00
	019 Repräsentation						0,00	0,00	0,00	0,00	0,00	0,00
	01 Hauptverwaltung						1.628.387,42	1.008.000,00	620.387,42	1.430.404,33	1.143.200,00	287.204,33
019000	Repräsentation											
Mittelverwendung (Aufwendungen, Auszahlungen)												
1/019000-413000	Handelswaren	2221	3221	23	27		1.171,12	2.400,00	-1.228,88	1.171,12	2.400,00	-1.228,88
1/019000-430000	Lebensmittel	2221	3221	23	27		2.562,42	2.800,00	-237,58	2.501,36	2.800,00	-298,64
1/019000-457000	Druckwerke	2221	3221	23	27		1.292,14	2.800,00	-1.507,86	1.292,14	2.800,00	-1.507,86
1/019000-723000	Amtspauschalien und Repräsentationsausg.	2225	3225	24	27		34.696,44	38.000,00	-3.303,56	34.864,64	38.300,00	-3.435,36
Summe Mittelverw.	019000 Repräsentation						39.722,12	46.000,00	-6.277,88	39.829,26	46.300,00	-6.470,74
	019 Repräsentation						39.722,12	46.000,00	-6.277,88	39.829,26	46.300,00	-6.470,74
	01 Hauptverwaltung						4.245.818,80	4.029.000,00	216.818,80	4.037.053,72	4.421.300,00	-384.246,28
Saldo	019 Repräsentation						-39.722,12	-46.000,00	6.277,88	-39.829,26	-46.300,00	6.470,74
	01 Hauptverwaltung						-2.617.431,38	-3.021.000,00	403.568,62	-2.606.649,39	-3.278.100,00	671.450,61
02	Hauptverwaltung											
021	Statistisches Amt											
021000	Statistisches Amt											
Mittelaufbringung (Erträge, Einzahlungen)												
2/021000+864000	Lfd. Transferzahlungen von sonst. Trägern des öff. Rechts	2123	3123	16	118		79,30	100,00	-20,70	79,30	100,00	-20,70
Summe Mittelaufbr.	021 Statistisches Amt						79,30	100,00	-20,70	79,30	100,00	-20,70

		MVAG	MVAG	QU	AOB	Ergebnisrechnung			Finanzierungsrechnung			
		EH	FH			RA 2020	VA 2020	RA - VA	RA 2020	VA 2020	RA - VA	
021000	Statistisches Amt											
Mittelverwendung (Aufwendungen, Auszahlungen)												
Summe Mittelverw.	021	Statistisches Amt				0,00	0,00	0,00	0,00	0,00	0,00	
Saldo	021	Statistisches Amt				79,30	100,00	-20,70	79,30	100,00	-20,70	
022	Standesamt											
022000	Standesamt											
Mittelaufbringung (Erträge, Einzahlungen)												
2/022000+817000		Erträge aus der Auflösung von sonstigen Rückstellungen	2117			20.484,52	8.700,00	11.784,52	0,00	0,00	0,00	
2/022000+868000		Lfd. Transferzahlungen von privaten Haushalten	2124	3124	16	118	3.750,00	3.500,00	250,00	3.750,00	3.500,00	250,00
Summe Mittelaufbr.	022	Standesamt				24.234,52	12.200,00	12.034,52	3.750,00	3.500,00	250,00	

		MVAG	MVAG	QU	AOB	Ergebnisrechnung			Finanzierungsrechnung			
						EH	FH		RA 2020	VA 2020	RA - VA	RA 2020
022000	Standesamt											
Mittelverwendung (Aufwendungen, Auszahlungen)												
1/022000-400000	Gwg d. Anlagevermögens	2221	3221	23	118	0,00	200,00	-200,00	0,00	200,00	-200,00	
1/022000-456000	Schreib- Zeichen- und sonst. Büromaterial	2221	3221	23	222	2.140,13	2.000,00	140,13	2.140,13	2.000,00	140,13	
1/022000-457000	Druckwerke	2221	3221	23	118	243,82	300,00	-56,18	243,82	300,00	-56,18	
1/022000-459000	Sonst. Verbrauchsgüter	2221	3221	23	118	107,84	300,00	-192,16	107,84	300,00	-192,16	
1/022000-510000	Geldbezüge für Vertrags- bedienstete der Verwaltung	2211	3211	20	11	90.993,29	90.900,00	93,29	90.993,29	90.900,00	93,29	
1/022000-563000	Sonstige Aufwandsentschädigungen	2213	3213	20	11	4.163,24	3.900,00	263,24	4.163,24	3.900,00	263,24	
1/022000-564000	Vergütungen für Nebentätigkeit	2211	3211	20	11	1.526,00	300,00	1.226,00	1.526,00	300,00	1.226,00	
1/022000-565000	Mehrleistungsvergütungen	2211	3211	20	11	0,00	1.900,00	-1.900,00	0,00	1.900,00	-1.900,00	
1/022000-569000	Sonstige Nebengebühren	2211	3211	20	11	263,70	300,00	-36,30	263,70	300,00	-36,30	
1/022000-580000	Dgb Zum Ausgl.Fonds F. Familienbeihilfen	2212	3212	20	11	3.374,37	2.700,00	674,37	3.374,37	2.700,00	674,37	
1/022000-581200	DG - Pensionskassenbeiträge der Vb	2212	3212	20	11	99,89	100,00	-0,11	99,89	100,00	-0,11	
1/022000-582000	Sonst.Dienstgeberbeit. Zur Sozialen Sicherhei	2212	3212	20	11	21.540,54	22.000,00	-459,46	21.540,54	22.000,00	-459,46	
1/022000-590000	Freiw.Sozialleistungen	2212	3212	20	11	159,50	0,00	159,50	159,50	0,00	159,50	
1/022000-591000	Dotierung von Rückstellungen für Abfertigungen	2214				16.909,75	0,00	16.909,75	0,00	0,00	0,00	
1/022000-592000	Dotierung von Rückstellungen für Jubiläumszuwendungen	2214				11.363,03	600,00	10.763,03	0,00	0,00	0,00	
1/022000-593000	Dotierung von Rückstellungen für nicht konsumierte Urlaube	2214				2.671,88	0,00	2.671,88	0,00	0,00	0,00	
1/022000-724000	Reisegebühren	2225	3225	24	11	235,41	500,00	-264,59	235,41	500,00	-264,59	
1/022000-725000	Bibliotheks- Erfordernisse	2225	3225	24	118	66,00	200,00	-134,00	66,00	200,00	-134,00	
Summe Mittelverw.	022 Standesamt					155.858,39	126.200,00	29.658,39	124.913,73	125.600,00	-686,27	
Saldo	022 Standesamt					-131.623,87	-114.000,00	-17.623,87	-121.163,73	-122.100,00	936,27	
023	Einwohneramt											
023000	Einwohner-(Melde-)Amt											
Mittelaufbringung (Erträge, Einzahlungen)												
2/023000+817000	Erträge aus der Auflösung von sonstigen Rückstellungen	2117				11.161,81	2.600,00	8.561,81	0,00	0,00	0,00	
Summe Mittelaufbr.	023 Einwohneramt					11.161,81	2.600,00	8.561,81	0,00	0,00	0,00	

		MVAG	MVAG	QU	AOB	Ergebnisrechnung			Finanzierungsrechnung			
						EH	FH		RA 2020	VA 2020	RA - VA	RA 2020
023000	Einwohner-(Melde-)Amt											
Mittelverwendung (Aufwendungen, Auszahlungen)												
1/023000-510000	Geldbezüge für Vertrags- bedienstete der Verwaltung	2211	3211	20	11	52.955,12	63.000,00	-10.044,88	52.955,12	63.000,00	-10.044,88	
1/023000-563000	Sonstige Aufwandsentschädigungen	2213	3213	20	11	0,00	100,00	-100,00	0,00	100,00	-100,00	
1/023000-565000	Mehrleistungsvergütungen	2211	3211	20	11	1,48	1.000,00	-998,52	1,48	1.000,00	-998,52	
1/023000-569000	Sonstige Nebengebühren	2211	3211	20	11	132,40	300,00	-167,60	132,40	300,00	-167,60	
1/023000-580000	Dgb Zum Ausgl.Fonds F. Familienbeihilfen	2212	3212	20	11	1.944,36	2.100,00	-155,64	1.944,36	2.100,00	-155,64	
1/023000-581200	DG - Pensionskassenbeiträge der Vb	2212	3212	20	11	33,32	0,00	33,32	33,32	0,00	33,32	
1/023000-582000	Sonst.Dienstgeberbeit. Zur Sozialen Sicherhei	2212	3212	20	11	11.468,80	13.900,00	-2.431,20	11.468,80	13.900,00	-2.431,20	
1/023000-590000	Freiw.Sozialleistungen	2212	3212	20	11	85,38	0,00	85,38	85,38	0,00	85,38	
1/023000-591000	Dotierung von Rückstellungen für Abfertigungen	2214				387,04	0,00	387,04	0,00	0,00	0,00	
1/023000-592000	Dotierung von Rückstellungen für Jubiläumswendungen	2214				2.105,94	1.000,00	1.105,94	0,00	0,00	0,00	
1/023000-593000	Dotierung von Rückstellungen für nicht konsumierte Urlaube	2214				866,83	0,00	866,83	0,00	0,00	0,00	
1/023000-724000	Reisegebühren	2225	3225	24	11	53,54	300,00	-246,46	53,54	300,00	-246,46	
Summe Mittelverw.	023 Einwohneramt					70.034,21	81.700,00	-11.665,79	66.674,40	80.700,00	-14.025,60	
Saldo	023 Einwohneramt					-58.872,40	-79.100,00	20.227,60	-66.674,40	-80.700,00	14.025,60	
024	Wahlamt											
024000	Wahlamt											
Mittelaufbringung (Erträge, Einzahlungen)												
2/024000+816000	Kostenersätze	2114	3114	13	118	19.521,67	20.000,00	-478,33	19.521,67	20.000,00	-478,33	
2/024000+817000	Erträge aus der Auflösung von sonstigen Rückstellungen	2117				10.911,20	0,00	10.911,20	0,00	0,00	0,00	
Summe Mittelaufbr.	024 Wahlamt					30.432,87	20.000,00	10.432,87	19.521,67	20.000,00	-478,33	

		MVAG			AOB	Ergebnisrechnung			Finanzierungsrechnung		
		EH	FH	QU		RA 2020	VA 2020	RA - VA	RA 2020	VA 2020	RA - VA
024000	Wahlamt										
Mittelverwendung (Aufwendungen, Auszahlungen)											
1/024000-400000	Gwg d. Anlagevermögens	2221	3221	23	222	0,00	400,00	-400,00	0,00	400,00	-400,00
1/024000-456000	Schreib-Zeichen-Und Sonst.Büromaterial	2221	3221	23	222	0,00	300,00	-300,00	0,00	300,00	-300,00
1/024000-510000	Geldbezüge für Vertrags- bedienstete der Verwaltung	2211	3211	20	11	23.258,32	23.500,00	-241,68	23.258,32	23.500,00	-241,68
1/024000-565000	Mehrleistungsvergütungen	2211	3211	20	11	0,49	400,00	-399,51	0,49	400,00	-399,51
1/024000-569000	Sonstige Nebengebühren	2211	3211	20	11	30,58	100,00	-69,42	30,58	100,00	-69,42
1/024000-580000	Dgb Zum Ausgl.Fonds F. Familienbeihilfen	2212	3212	20	11	877,75	900,00	-22,25	877,75	900,00	-22,25
1/024000-581200	DG - Pensionskassenbeiträge der Vb	2212	3212	20	11	6,65	0,00	6,65	6,65	0,00	6,65
1/024000-582000	Sonst.Dienstgeberbeit. Zur Sozialen Sicherhei	2212	3212	20	11	5.124,49	5.100,00	24,49	5.124,49	5.100,00	24,49
1/024000-590000	Freiw.Sozialleistungen	2212	3212	20	11	38,11	0,00	38,11	38,11	0,00	38,11
1/024000-591000	Dotierung von Rückstellungen für Abfertigungen	2214				2.906,61	200,00	2.706,61	0,00	0,00	0,00
1/024000-592000	Dotierung von Rückstellungen für Jubiläumsszuwendungen	2214				2.279,51	700,00	1.579,51	0,00	0,00	0,00
1/024000-593000	Dotierung von Rückstellungen für nicht konsumierte Urlaube	2214				486,37	0,00	486,37	0,00	0,00	0,00
1/024000-720799	Sonstige Leistungen Vergütungen Druckerei	2225	3225	24	118 *	0,00	1.000,00	-1.000,00	0,00	1.000,00	-1.000,00
1/024000-724000	Reisegebühren	2225	3225	24	11	13,00	400,00	-387,00	13,00	400,00	-387,00
Summe Mittelverw.	024 Wahlamt					35.021,88	33.000,00	2.021,88	29.349,39	32.100,00	-2.750,61
Saldo	024 Wahlamt					-4.589,01	-13.000,00	8.410,99	-9.827,72	-12.100,00	2.272,28
025	Staatsbürgerschaft										
025000	Staatsbürgerschaft										
Mittelaufbringung (Erträge, Einzahlungen)											
2/025000+816000	Kostenersätze	2114	3114	13	118	2.445,00	2.400,00	45,00	2.445,00	2.400,00	45,00
2/025000+817000	Erträge aus der Auflösung von sonstigen Rückstellungen	2117				12.344,71	3.000,00	9.344,71	0,00	0,00	0,00
Summe Mittelaufbr.	025 Staatsbürgerschaft					14.789,71	5.400,00	9.389,71	2.445,00	2.400,00	45,00

	MVAG	MVAG	QU	AOB	Ergebnisrechnung			Finanzierungsrechnung			
					EH	FH		RA 2020	VA 2020	RA - VA	RA 2020
025000	Staatsbürgerschaft										
Mittelverwendung (Aufwendungen, Auszahlungen)											
1/025000-457000	Druckwerke	2221	3221	23	118	0,00	100,00	-100,00	0,00	100,00	-100,00
1/025000-510000	Geldbezüge für Vertrags- bedienstete der Verwaltung	2211	3211	20	11	11.915,95	32.900,00	-20.984,05	11.915,95	32.900,00	-20.984,05
1/025000-563000	Sonstige Aufwandsentschädigungen	2213	3213	20	11	0,00	100,00	-100,00	0,00	100,00	-100,00
1/025000-565000	Mehrleistungsvergütungen	2211	3211	20	11	0,00	600,00	-600,00	0,00	600,00	-600,00
1/025000-569000	Sonstige Nebengebühren	2211	3211	20	11	34,94	100,00	-65,06	34,94	100,00	-65,06
1/025000-580000	Dgb Zum Ausgl.Fonds F. Familienbeihilfen	2212	3212	20	11	350,25	900,00	-549,75	350,25	900,00	-549,75
1/025000-581200	DG - Pensionskassenbeiträge der Vb	2212	3212	20	11	33,39	0,00	33,39	33,39	0,00	33,39
1/025000-582000	Sonst.Dienstgeberbeit. Zur Sozialen Sicherhei	2212	3212	20	11	2.553,71	7.400,00	-4.846,29	2.553,71	7.400,00	-4.846,29
1/025000-591000	Dotierung von Rückstellungen für Abfertigungen	2214				118,87	0,00	118,87	0,00	0,00	0,00
1/025000-592000	Dotierung von Rückstellungen für Jubiläumswendungen	2214				0,00	300,00	-300,00	0,00	0,00	0,00
1/025000-724000	Reisegebühren	2225	3225	24	11	50,84	200,00	-149,16	50,84	200,00	-149,16
Summe Mittelverw.	025	Staatsbürgerschaft				15.057,95	42.600,00	-27.542,05	14.939,08	42.300,00	-27.360,92
Saldo	025	Staatsbürgerschaft				-268,24	-37.200,00	36.931,76	-12.494,08	-39.900,00	27.405,92

		MVAG			AOB	Ergebnisrechnung			Finanzierungsrechnung		
		EH	FH	QU		RA 2020	VA 2020	RA - VA	RA 2020	VA 2020	RA - VA
029	Amtsgebäude										
029000	Amtsgebäude										
Mittelaufbringung (Erträge, Einzahlungen)											
6/029000+300000	Kapitaltransfers von Bund, Bundesfonds und Bundeskammern		3331	33	990	0,00	0,00	0,00	77.520,00	77.500,00	20,00
6/029000+301100	Kapitaltransferzahlungen v. Ländern Landesfonds und Landeskammern-BZ		3331	33	990	0,00	0,00	0,00	9.576,00	15.500,00	-5.924,00
6/029000+346000	Investitionsdarlehen v.Finanzunter- (Kredit-, Versicherungsges.)		3514	55	990	0,00	0,00	0,00	0,00	163.500,00	-163.500,00
2/029000+811000	Einnahmen Aus Vermietungen	2115	3115	14	244	0,00	200,00	-200,00	0,00	200,00	-200,00
2/029000+813000	Erträge aus der Auflösung von Investitionszuschüssen (Kapitaltransfers)	2127				72.612,71	72.600,00	12,71	0,00	0,00	0,00
2/029000+816000	Kostenersätze	2114	3114	13	225	83,17	300,00	-216,83	83,17	300,00	-216,83
2/029000+817000	Erträge aus der Auflösung von sonstigen Rückstellungen	2117				23.651,19	0,00	23.651,19	0,00	0,00	0,00
2/029000+828000	Rückers. von Ausgaben	2116	3116	18	222	20,50	0,00	20,50	20,50	0,00	20,50
2/029000+829100	Sonstige Einnahmen Schadenersätze	2116	3116	18	40	1.443,00	0,00	1.443,00	1.443,00	0,00	1.443,00
6/029000+829900	Sonstige Erträge	2116	3116	18	226	150.118,20	0,00	150.118,20	150.118,20	0,00	150.118,20
2/029000+891000	Sonstige Wertaufholungen / Bestandsvermehrungen am kurzfristigen und langfristigen Vermögen	2117				22.147,65	0,00	22.147,65	0,00	0,00	0,00
2/029000+894000	Entnahmen von zweckgebundenen Haushaltsrücklagen	2301			990	678.927,42	678.000,00	927,42	0,00	0,00	0,00
6/029000+895000	Entnahmen von allgemeinen Haushaltsrücklagen	2301			990	0,00	97.500,00	-97.500,00	0,00	0,00	0,00
Summe Mittelaufbr.	029 Amtsgebäude					949.003,84	848.600,00	100.403,84	238.760,87	257.000,00	-18.239,13
	02 Hauptverwaltung					1.029.702,05	888.900,00	140.802,05	264.556,84	283.000,00	-18.443,16

		MVAG	MVAG	QU	AOB	Ergebnisrechnung			Finanzierungsrechnung			
		EH	FH			RA 2020	VA 2020	RA - VA	RA 2020	VA 2020	RA - VA	
029000	Amtsgebäude											
Mittelverwendung (Aufwendungen, Auszahlungen)												
1/029000-000000	Bebaute Grundstücke		3412	40	375	0,00	0,00	0,00	0,00	398.000,00	-398.000,00	
1/029000-010000	Gebäude		3413	40	377	0,00	0,00	0,00	1.304,16	17.000,00	-15.695,84	
5/029000-010000	Gebäude		3413	40	369	0,00	0,00	0,00	1.982,46	4.000,00	-2.017,54	
1/029000-010100	Gebäude und Bauten		3413	40	990	0,00	0,00	0,00	-180.313,02	0,00	-180.313,02	
5/029000-020000	Maschinen U.Maschin. Anlagen - Anschaffung		3414	41	369	0,00	0,00	0,00	3.789,68	0,00	3.789,68	
1/029000-042000	Amtsausstattung		3415	41	222	0,00	0,00	0,00	2.675,10	3.000,00	-324,90	
1/029000-042100	Betriebsausstattung		3415	41	222	0,00	0,00	0,00	0,00	19.000,00	-19.000,00	
5/029000-061000	Im Bau befindliche Gebäude und Bauten		3413	40	369	0,00	0,00	0,00	231.442,06	350.000,00	-118.557,94	
1/029000-310000	Ausgaben für Finanzierungsleasing		3615		244	0,00	0,00	0,00	409.529,02	224.200,00	185.329,02	
1/029000-400000	Gwg d. Anlagevermögens	2221	3221	23	222	26.706,29	22.000,00	4.706,29	26.330,17	22.500,00	3.830,17	
1/029000-400200	Gwg d. Anlagevermögens	2221	3221	23	377	3.733,74	3.600,00	133,74	3.078,86	3.600,00	-521,14	
1/029000-430000	Lebensmittel	2221	3221	23	375	435,36	700,00	-264,64	0,00	700,00	-700,00	
1/029000-452000	Treibstoffe	2221	3221	23	222	0,00	400,00	-400,00	0,00	400,00	-400,00	
1/029000-454000	Reinigungsmittel	2221	3221	23	356b	36.686,01	28.000,00	8.686,01	36.661,73	28.100,00	8.561,73	
1/029000-455000	Chemische u. sonstige artverwandte Mittel	2221	3221	23	222	0,00	500,00	-500,00	0,00	500,00	-500,00	
1/029000-456000	Schreib- Zeichen- und sonst. Büromaterial	2221	3221	23	222	0,00	1.000,00	-1.000,00	0,00	1.000,00	-1.000,00	
1/029000-457100	Druckwerke	2221	3221	23	222	0,00	1.000,00	-1.000,00	0,00	1.000,00	-1.000,00	
1/029000-458000	Mittel Zur Ärztlichen Betreuung	2221	3221	23	222	369,90	500,00	-130,10	369,90	500,00	-130,10	
1/029000-459000	Sonst. Verbrauchsgüter	2221	3221	23	222	30.818,19	27.000,00	3.818,19	30.143,55	27.000,00	3.143,55	
1/029000-459100	Sonst. Verbrauchsgüter	2221	3221	23	377	2.048,43	2.500,00	-451,57	2.048,43	2.500,00	-451,57	
1/029000-510000	Geldbezüge für Vertrags- bedienstete der Verwaltung	2211	3211	20	11	47.219,64	0,00	47.219,64	47.219,64	0,00	47.219,64	
1/029000-511000	Geldbezüge für Vertrags- bed. in handwerkli. Verwendung	2211	3211	20	11	113.248,44	183.700,00	-70.451,56	113.248,44	183.700,00	-70.451,56	
1/029000-565000	Mehrleistungsvergütungen	2211	3211	20	11	7.864,05	11.300,00	-3.435,95	7.864,05	11.300,00	-3.435,95	
1/029000-569000	Sonstige Nebengebühren	2211	3211	20	11	839,94	600,00	239,94	839,94	600,00	239,94	
1/029000-580000	Dgb Zum Ausgl.Fonds F. Familienbeihilfen	2212	3212	20	11	5.448,87	6.500,00	-1.051,13	5.448,87	6.500,00	-1.051,13	
1/029000-581200	DG - Pensionskassenbeiträge der Vb	2212	3212	20	11	933,45	1.100,00	-166,55	933,45	1.100,00	-166,55	
1/029000-582000	Sonst.Dienstgeberbeit. Zur Sozialen Sicherhei	2212	3212	20	11	38.471,15	43.800,00	-5.328,85	38.471,15	43.800,00	-5.328,85	
1/029000-590000	Freiw.Sozialleistungen	2212	3212	20	11	1.417,94	1.900,00	-482,06	1.417,94	1.900,00	-482,06	
1/029000-591000	Dotierung von Rückstellungen für Abfertigungen	2214				3.857,40	1.600,00	2.257,40	0,00	0,00	0,00	
1/029000-592000	Dotierung von Rückstellungen für Jubiläumswendungen	2214				0,00	400,00	-400,00	0,00	0,00	0,00	

		MVAG			AOB	Ergebnisrechnung			Finanzierungsrechnung		
		EH	FH	QU		RA 2020	VA 2020	RA - VA	RA 2020	VA 2020	RA - VA
1/029000-593000	Dotierung von Rückstellungen für nicht konsumierte Urlaube	2214				6.827,41	0,00	6.827,41	0,00	0,00	0,00
1/029000-600000	Strom	2222	3222	24	209	83.237,87	78.200,00	5.037,87	76.379,30	78.200,00	-1.820,70
1/029000-600300	Wärme	2222	3222	24	209	22.513,90	36.100,00	-13.586,10	18.475,45	36.100,00	-17.624,55
1/029000-614000	Instandhaltung von Gebäuden	2224	3224	24	377	49.486,77	93.200,00	-43.713,23	56.261,03	101.400,00	-45.138,97
1/029000-614100	Instandhaltung von Gebäuden	2224	3224	24	245	9.089,24	0,00	9.089,24	199,50	0,00	199,50
1/029000-616000	Instandh.Von Maschinen U.Maschin.Anlagen	2224	3224	24	377	0,00	2.000,00	-2.000,00	0,00	2.000,00	-2.000,00
1/029000-618000	Instandh.Von Sonstigen Anlagen (Werkzeug)	2224	3224	24	369	1.232,26	3.000,00	-1.767,74	1.232,26	3.000,00	-1.767,74
1/029000-618100	Instandh. von Sonstigen Anlagen (Werkzeug)	2224	3224	24	356b	1.019,43	1.000,00	19,43	1.019,43	1.000,00	19,43
1/029000-631000	Telekommunikationsdienste	2222	3222	24	227	23.173,06	18.500,00	4.673,06	23.173,06	18.500,00	4.673,06
1/029000-631100	Telekommunikationsdienste Internet	2222	3222	24	227	37.161,17	36.700,00	461,17	37.161,17	36.700,00	461,17
1/029000-631200	Telekommunikationsdienste Mobiltelefonie	2222	3222	24	227	10.531,54	16.900,00	-6.368,46	10.533,26	16.900,00	-6.366,74
1/029000-670000	Versicherungen	2222	3222	24	40	10.834,91	11.000,00	-165,09	9.870,19	11.000,00	-1.129,81
1/029000-680000	Planmäßige Abschreibung	2226				327.332,14	281.000,00	46.332,14	0,00	0,00	0,00
1/029000-700100	Mietzinse	2223	3223	24	356b	2.776,59	2.700,00	76,59	2.776,59	2.700,00	76,59
1/029000-710000	Öff. Abgaben (Ausgaben), ohne Gebühren gemäß FAG	2225	3225	24	213	16.883,04	17.000,00	-116,96	16.883,04	17.000,00	-116,96
1/029000-710100	Öffentl. Abgaben (Ausgaben) Wasser	2225	3225	24	209	3.171,45	3.600,00	-428,55	3.171,45	3.600,00	-428,55
1/029000-711000	Geb.f.die Benützung v.Gemeindeein- richt.u.-anlagen gem.FAG (Ausgaben)	2225	3225	24	213	6.031,52	7.000,00	-968,48	6.031,52	7.000,00	-968,48
1/029000-711100	Gebühren für die Benützung von Gemeindeeinrichtungen und Anlagen gemäß FAG	2225	3225	24	209	5.250,42	5.300,00	-49,58	5.250,42	5.300,00	-49,58
1/029000-720099	Sonstige Ausgaben Vergütungen	2225	3225	24	369	3.308,23	2.500,00	808,23	3.308,23	2.500,00	808,23
1/029000-720199	Sonstige Ausgaben Vergütungen	2225	3225	24	377	14.858,69	22.000,00	-7.141,31	14.858,69	22.000,00	-7.141,31
1/029000-728000	Entgelte für sonstige Leistungen	2225	3225	24	369	36.518,55	53.000,00	-16.481,45	36.707,88	54.700,00	-17.992,12
1/029000-728100	Entgelte für sonstige Leistungen	2225	3225	24	356b	141,00	0,00	141,00	141,00	0,00	141,00
1/029000-728200	Entgelte für sonstige Leistungen	2225	3225	24	356b	21.057,87	37.000,00	-15.942,13	19.439,35	37.000,00	-17.560,65
1/029000-728300	Entgelte für sonstige Leistungen Winterdienst	2225	3225	24	244	3.765,25	3.900,00	-134,75	4.518,30	5.400,00	-881,70
1/029000-728400	Entgelte für sonstige Leistungen	2225	3225	24	371	2.958,30	3.000,00	-41,70	2.428,20	3.000,00	-571,80
Summe Mittelverw.	029	02	02			1.019.259,41	1.072.700,00	-53.440,59	1.134.304,90	1.816.900,00	-682.595,10
Saldo	029	02	02			-70.255,57	-224.100,00	153.844,43	-895.544,03	-1.559.900,00	664.355,97
						-265.529,79	-467.300,00	201.770,21	-1.105.624,66	-1.814.600,00	708.975,34

		MVAG	MVAG	QU	AOB	Ergebnisrechnung			Finanzierungsrechnung			
						EH	FH		RA 2020	VA 2020	RA - VA	RA 2020
03	Bauverwaltung											
030	Bauamt											
030000	Bauamt											
Mittelaufbringung (Erträge, Einzahlungen)												
2/030000+816000	Kostenersätze	2114	3114	13	118		284,40	0,00	284,40	284,40	0,00	284,40
2/030000+816200	Kostenersätze	2114	3114	13	303		381,60	600,00	-218,40	381,60	600,00	-218,40
2/030000+816500	Kostenersätze (baubehördliche Maßnahmen)	2114	3114	13	303		0,00	300,00	-300,00	0,00	300,00	-300,00
2/030000+817000	Erträge aus der Auflösung von sonstigen Rückstellungen	2117					24.219,99	0,00	24.219,99	0,00	0,00	0,00
Summe Mittelaufbr.	030 Bauamt						24.885,99	900,00	23.985,99	666,00	900,00	-234,00

		MVAG	MVAG	QU	AOB	Ergebnisrechnung			Finanzierungsrechnung			
		EH	FH			RA 2020	VA 2020	RA - VA	RA 2020	VA 2020	RA - VA	
030000	Bauamt											
Mittelverwendung (Aufwendungen, Auszahlungen)												
1/030000-042200	Amtsausstattung		3415	41	222	0,00	0,00	0,00	8.322,36	8.500,00	-177,64	
1/030000-400300	Gwg d. Anlagevermögens	2221	3221	23	222	2.437,40	2.300,00	137,40	2.119,64	2.300,00	-180,36	
1/030000-452000	Treibstoffe	2221	3221	23	323	392,92	300,00	92,92	477,90	400,00	77,90	
1/030000-457000	Druckwerke	2221	3221	23	34	2.891,86	3.000,00	-108,14	2.891,86	3.000,00	-108,14	
1/030000-500000	Geldbezüge für Beamte der Verwaltung	2211	3211	20	11	63.389,64	63.200,00	189,64	63.389,64	63.200,00	189,64	
1/030000-510000	Geldbezüge für Vertrags- bedienstete der Verwaltung	2211	3211	20	11	303.248,85	287.800,00	15.448,85	303.248,85	287.800,00	15.448,85	
1/030000-511000	Geldbezüge der Vertrags- bed. in handwerkli. Verwendung	2211	3211	20	11	0,00	20.000,00	-20.000,00	0,00	20.000,00	-20.000,00	
1/030000-522000	Geldbezüge der Angestellten nicht ganzjährig beschäftigt	2211	3211	20	11	800,00	3.400,00	-2.600,00	800,00	3.400,00	-2.600,00	
1/030000-563000	Sonstige Aufwandsentschädigungen	2213	3213	20	11	686,64	700,00	-13,36	686,64	700,00	-13,36	
1/030000-565000	Mehrleistungsvergütungen	2211	3211	20	11	3.939,07	10.100,00	-6.160,93	3.939,07	10.100,00	-6.160,93	
1/030000-569000	Sonstige Nebengebühren	2211	3211	20	11	2.859,73	2.300,00	559,73	2.859,73	2.300,00	559,73	
1/030000-580000	Dgb Zum Ausgl.Fonds F. Familienbeihilfen	2212	3212	20	11	14.595,64	15.300,00	-704,36	14.595,64	15.300,00	-704,36	
1/030000-581200	DG - Pensionskassenbeiträge der Vb	2212	3212	20	11	990,60	1.300,00	-309,40	990,60	1.300,00	-309,40	
1/030000-582000	Sonst.Dienstgeberbeit. Zur Sozialen Sicherhei	2212	3212	20	11	117.038,05	120.600,00	-3.561,95	117.038,05	120.600,00	-3.561,95	
1/030000-590000	Freiw.Sozialleistungen	2212	3212	20	11	1.323,01	1.600,00	-276,99	1.323,01	1.600,00	-276,99	
1/030000-590200	Freiw.Sozialleistungen Aus- u Weiterbildung	2212	3212	20	323	1.669,00	0,00	1.669,00	1.669,00	0,00	1.669,00	
1/030000-591000	Dotierung von Rückstellungen für Abfertigungen	2214				2.721,77	2.800,00	-78,23	0,00	0,00	0,00	
1/030000-592000	Dotierung von Rückstellungen für Jubiläumszuwendungen	2214				19.068,96	400,00	18.668,96	0,00	0,00	0,00	
1/030000-593000	Dotierung von Rückstellungen für nicht konsumierte Urlaube	2214				5.120,01	0,00	5.120,01	0,00	0,00	0,00	
1/030000-640000	Rechtskosten	2222	3222	24	306	4.664,70	8.000,00	-3.335,30	4.664,70	8.000,00	-3.335,30	
1/030000-640100	Beratungskosten (baubehörtl. Aufwendungen)	2222	3222	24	303	2.445,48	5.000,00	-2.554,52	2.445,48	5.000,00	-2.554,52	
1/030000-720099	Sonstige Ausgaben Vergütungen	2225	3225	24	303	0,00	500,00	-500,00	0,00	500,00	-500,00	
1/030000-720799	Sonstige Leistungen Vergütungen Druckerei	2225	3225	24	303	880,44	2.500,00	-1.619,56	880,44	2.500,00	-1.619,56	
1/030000-724000	Reisegebühren	2225	3225	24	11	275,52	800,00	-524,48	275,52	800,00	-524,48	
Summe Mittelverw.	030 Bauamt					551.439,29	551.900,00	-460,71	532.618,13	557.300,00	-24.681,87	
Saldo	030 Bauamt					-526.553,30	-551.000,00	24.446,70	-531.952,13	-556.400,00	24.447,87	

		MVAG	MVAG	QU	AOB	Ergebnisrechnung			Finanzierungsrechnung			
						EH	FH		RA 2020	VA 2020	RA - VA	RA 2020
031	Amt für Raumordnung und Raumplanung											
031000	Raumordnung und Raumplanung											
Mittelaufbringung (Erträge, Einzahlungen)												
2/031000+817000	Erträge aus der Auflösung von sonstigen Rückstellungen	2117				10.859,41	0,00	10.859,41	0,00	0,00	0,00	
2/031000+829000	Sonstige Einnahmen	2116	3116	18	359	0,00	20.000,00	-20.000,00	0,00	20.000,00	-20.000,00	
Summe Mittelaufbr.	031 Amt für Raumordnung und Raumplanung					10.859,41	20.000,00	-9.140,59	0,00	20.000,00	-20.000,00	

		MVAG		QU	AOB	Ergebnisrechnung			Finanzierungsrechnung			
		EH	FH			RA 2020	VA 2020	RA - VA	RA 2020	VA 2020	RA - VA	
031000	Raumordnung und Raumplanung											
Mittelverwendung (Aufwendungen, Auszahlungen)												
1/031000-042200	Amts-, Betriebs- und Geschäftsausstattung		3415	41	222	0,00	0,00	0,00	6.664,32	7.000,00	-335,68	
1/031000-400300	Geringwertige Wirtschaftsgüter (GWG)	2221	3221	23	222	601,42	500,00	101,42	569,62	500,00	69,62	
1/031000-457000	Druckwerke	2221	3221	23	34	814,90	1.100,00	-285,10	814,90	1.100,00	-285,10	
1/031000-500000	Geldbezüge für Beamte der Verwaltung	2211	3211	20	11	107.826,70	103.800,00	4.026,70	107.826,70	103.800,00	4.026,70	
1/031000-510000	Geldbezüge für Vertrags- bedienstete der Verwaltung	2211	3211	20	11	88.553,32	92.000,00	-3.446,68	88.553,32	92.000,00	-3.446,68	
1/031000-563000	Sonstige Aufwandsentschädigungen	2213	3213	20	11	1.483,44	200,00	1.283,44	1.483,44	200,00	1.283,44	
1/031000-565000	Mehrleistungsvergütungen	2211	3211	20	11	987,60	1.800,00	-812,40	987,60	1.800,00	-812,40	
1/031000-566000	Zuwendungen aus Anlass von Dienstjubiläen	2212	3212	20	11	1.967,54	0,00	1.967,54	1.967,54	0,00	1.967,54	
1/031000-569000	Sonstige Nebengebühren	2211	3211	20	11	1.539,58	1.100,00	439,58	1.539,58	1.100,00	439,58	
1/031000-580000	Dgb Zum Ausgl.Fonds F. Familienbeihilfen	2212	3212	20	11	6.947,85	6.700,00	247,85	6.947,85	6.700,00	247,85	
1/031000-582000	Sonst.Dienstgeberbeit. Zur Sozialen Sicherhei	2212	3212	20	11	93.325,35	90.300,00	3.025,35	93.325,35	90.300,00	3.025,35	
1/031000-590000	Freiw.Sozialleistungen	2212	3212	20	11	1.908,04	2.500,00	-591,96	1.908,04	2.500,00	-591,96	
1/031000-590200	Freiw.Sozialleistungen Aus- u Weiterbildung	2212	3212	20	381	700,00	0,00	700,00	700,00	0,00	700,00	
1/031000-591000	Dotierung von Rückstellungen für Abfertigungen	2214				0,00	500,00	-500,00	0,00	0,00	0,00	
1/031000-592000	Dotierung von Rückstellungen für Jubiläumszuwendungen	2214				3.835,57	1.700,00	2.135,57	0,00	0,00	0,00	
1/031000-593000	Dotierung von Rückstellungen für nicht konsumierte Urlaube	2214				7.670,10	0,00	7.670,10	0,00	0,00	0,00	
1/031000-720099	Sonstige Ausgaben Vergütungen	2225	3225	24	34	1.750,43	0,00	1.750,43	1.750,43	0,00	1.750,43	
1/031000-724000	Reisegebühren	2225	3225	24	11	160,51	500,00	-339,49	160,51	500,00	-339,49	
1/031000-728000	Entgelte für sonstige Leistungen	2225	3225	24	34	215.476,10	180.000,00	35.476,10	201.453,20	192.600,00	8.853,20	
1/031000-728200	Fachbeirat - Entgelte für sonstige Leistungen	2225	3225	24	359	17.144,09	25.500,00	-8.355,91	18.248,33	28.200,00	-9.951,67	
1/031000-728500	Entgelte für sonstige Leistungen	2225	3225	24	359	55.468,99	219.200,00	-163.731,01	99.924,67	264.900,00	-164.975,33	
Summe Mittelverw.	031 Amt für Raumordnung und Raumplanung					608.161,53	727.400,00	-119.238,47	634.825,40	793.200,00	-158.374,60	
Saldo	031 Amt für Raumordnung und Raumplanung					-597.302,12	-707.400,00	110.097,88	-634.825,40	-773.200,00	138.374,60	

		MVAG	MVAG	QU	AOB	Ergebnisrechnung			Finanzierungsrechnung		
		EH	FH			RA 2020	VA 2020	RA - VA	RA 2020	VA 2020	RA - VA
032	Vermessungsamt										
032000	Vermessungsamt										
Mittelaufbringung (Erträge, Einzahlungen)											
2/032000+817000	Erträge aus der Auflösung von sonstigen Rückstellungen	2117				12.255,73	0,00	12.255,73	0,00	0,00	0,00
Summe Mittelaufbr.	032 Vermessungsamt					12.255,73	0,00	12.255,73	0,00	0,00	0,00
032000	Vermessungsamt										
Mittelverwendung (Aufwendungen, Auszahlungen)											
1/032000-510000	Geldbezüge der Vertrags- bediensteten der Verwaltung	2211	3211	20	11	14.715,39	19.400,00	-4.684,61	14.715,39	19.400,00	-4.684,61
1/032000-582000	Sonst.Dienstgeberbeit. Zur Sozialen Sicherhei	2212	3212	20	11	3.167,55	4.100,00	-932,45	3.167,55	4.100,00	-932,45
1/032000-590000	Freiwillige Sozialleistungen	2212	3212	20	11	170,48	0,00	170,48	170,48	0,00	170,48
1/032000-591000	Dotierung von Rückstellungen für Abfertigungen	2214				0,00	600,00	-600,00	0,00	0,00	0,00
1/032000-592000	Dotierung von Rückstellungen für Jubiläumszuwendungen	2214				0,00	400,00	-400,00	0,00	0,00	0,00
1/032000-729000	Sonstige Ausgaben GIS	2225	3225	24	359	31.382,87	32.000,00	-617,13	28.153,06	32.000,00	-3.846,94
Summe Mittelverw.	032 Vermessungsamt					49.436,29	56.500,00	-7.063,71	46.206,48	55.500,00	-9.293,52
Saldo	032 Vermessungsamt					-37.180,56	-56.500,00	19.319,44	-46.206,48	-55.500,00	9.293,52
033	Hochbauamt										
033000	Hochbauamt										
Mittelaufbringung (Erträge, Einzahlungen)											
2/033000+817000	Erträge aus der Auflösung von sonstigen Rückstellungen	2117				6.541,06	0,00	6.541,06	0,00	0,00	0,00
Summe Mittelaufbr.	033 Hochbauamt					6.541,06	0,00	6.541,06	0,00	0,00	0,00

		MVAG	MVAG	QU	AOB	Ergebnisrechnung			Finanzierungsrechnung		
		EH	FH			RA 2020	VA 2020	RA - VA	RA 2020	VA 2020	RA - VA
033000	Hochbauamt										
Mittelverwendung (Aufwendungen, Auszahlungen)											
1/033000-500000	Geldbezüge für Beamte der Verwaltung	2211	3211	20	11	29.480,36	29.300,00	180,36	29.480,36	29.300,00	180,36
1/033000-510000	Geldbezüge für Vertrags- bedienstete der Verwaltung	2211	3211	20	11	240.334,23	247.100,00	-6.765,77	240.334,23	247.100,00	-6.765,77
1/033000-563000	Sonstige Aufwandsentschädigungen	2213	3213	20	11	338,52	300,00	38,52	338,52	300,00	38,52
1/033000-565000	Mehrleistungsvergütungen	2211	3211	20	11	6.753,41	7.000,00	-246,59	6.753,41	7.000,00	-246,59
1/033000-569000	Sonstige Nebengebühren	2211	3211	20	11	2.088,14	2.000,00	88,14	2.088,14	2.000,00	88,14
1/033000-580000	Dgb Zum Ausgl.Fonds F. Familienbeihilfen	2212	3212	20	11	8.824,39	9.100,00	-275,61	8.824,39	9.100,00	-275,61
1/033000-581200	DG - Pensionskassenbeiträge der Vb	2212	3212	20	11	987,60	1.000,00	-12,40	987,60	1.000,00	-12,40
1/033000-582000	Sonst.Dienstgeberbeit. Zur Sozialen Sicherhei	2212	3212	20	11	75.099,88	76.400,00	-1.300,12	75.099,88	76.400,00	-1.300,12
1/033000-590000	Freiw.Sozialleistungen	2212	3212	20	11	2.215,75	1.800,00	415,75	2.215,75	1.800,00	415,75
1/033000-591000	Dotierung von Rückstellungen für Abfertigungen	2214				1.979,96	1.700,00	279,96	0,00	0,00	0,00
1/033000-592000	Dotierung von Rückstellungen für Jubiläumszuwendungen	2214				5.249,04	3.700,00	1.549,04	0,00	0,00	0,00
1/033000-593000	Dotierung von Rückstellungen für nicht konsumierte Urlaube	2214				8.124,72	0,00	8.124,72	0,00	0,00	0,00
1/033000-720799	Sonstige Leistungen Vergütungen Druckerei	2225	3225	24	361 *	0,00	300,00	-300,00	0,00	300,00	-300,00
1/033000-724000	Reisegebühren	2225	3225	24	11	2.562,88	1.800,00	762,88	2.562,88	1.800,00	762,88
Summe Mittelverw.	033 Hochbauamt					384.038,88	381.500,00	2.538,88	368.685,16	376.100,00	-7.414,84
033001	Hochbauamt										
Mittelaufbringung (Erträge, Einzahlungen)											
Summe Mittelaufbr.	033001 Hochbauamt					0,00	0,00	0,00	0,00	0,00	0,00
	033 Hochbauamt					0,00	0,00	0,00	0,00	0,00	0,00

		MVAG	MVAG	QU	AOB	Ergebnisrechnung			Finanzierungsrechnung			
						EH	FH		RA 2020	VA 2020	RA - VA	RA 2020
033001	Hochbauamt											
Mittelverwendung (Aufwendungen, Auszahlungen)												
1/033001-510000	Geldbezüge der Vertrags- bediensteten der Verwaltung	2211	3211	20	11	43.698,90	43.600,00	98,90	43.698,90	43.600,00	98,90	
1/033001-569000	Sonstige Nebengebühren	2211	3211	20	11	348,72	300,00	48,72	348,72	300,00	48,72	
1/033001-580000	Dgb Zum Ausgl.Fonds F. Familienbeihilfen	2212	3212	20	11	1.717,88	1.700,00	17,88	1.717,88	1.700,00	17,88	
1/033001-582000	Sonst.Dienstgeberbeit. Zur Sozialen Sicherhei	2212	3212	20	11	9.879,68	9.900,00	-20,32	9.879,68	9.900,00	-20,32	
1/033001-724000	Reisegebühren	2225	3225	24	11	473,82	300,00	173,82	473,82	300,00	173,82	
Summe Mittelverw.	033001 Hochbauamt					56.119,00	55.800,00	319,00	56.119,00	55.800,00	319,00	
	033 Hochbauamt					56.119,00	55.800,00	319,00	56.119,00	55.800,00	319,00	
Saldo	033 Hochbauamt					-433.616,82	-437.300,00	3.683,18	-424.804,16	-431.900,00	7.095,84	
034	Tiefbauamt											
034000	Tiefbauamt											
Mittelaufbringung (Erträge, Einzahlungen)												
2/034000+817000	Erträge aus der Auflösung von sonstigen Rückstellungen	2117				366,10	0,00	366,10	0,00	0,00	0,00	
Summe Mittelaufbr.	034 Tiefbauamt					366,10	0,00	366,10	0,00	0,00	0,00	
	03 Bauverwaltung					54.908,29	20.900,00	34.008,29	666,00	20.900,00	-20.234,00	

		MVAG	MVAG	QU	AOB	Ergebnisrechnung			Finanzierungsrechnung		
		EH	FH			RA 2020	VA 2020	RA - VA	RA 2020	VA 2020	RA - VA
034000	Tiefbauamt										
Mittelverwendung (Aufwendungen, Auszahlungen)											
1/034000-500000	Geldbezüge für Beamte der Verwaltung	2211	3211	20	11	60.551,68	60.400,00	151,68	60.551,68	60.400,00	151,68
1/034000-510000	Geldbezüge für Vertrags- bedienstete der Verwaltung	2211	3211	20	11	136.856,25	138.200,00	-1.343,75	136.856,25	138.200,00	-1.343,75
1/034000-563000	Sonstige Aufwandsentschädigungen	2213	3213	20	11	241,80	200,00	41,80	241,80	200,00	41,80
1/034000-565000	Mehrleistungsvergütungen	2211	3211	20	11	2.651,45	2.900,00	-248,55	2.651,45	2.900,00	-248,55
1/034000-566000	Zuwendungen aus Anlass von Dienstjubiläen	2212	3212	20	11	180,18	0,00	180,18	180,18	0,00	180,18
1/034000-569000	Sonstige Nebengebühren	2211	3211	20	11	1.671,93	1.300,00	371,93	1.671,93	1.300,00	371,93
1/034000-580000	Dgb Zum Ausgl.Fonds F. Familienbeihilfen	2212	3212	20	11	7.931,64	8.000,00	-68,36	7.931,64	8.000,00	-68,36
1/034000-581200	DG - Pensionskassenbeiträge der Vb	2212	3212	20	11	65,22	100,00	-34,78	65,22	100,00	-34,78
1/034000-582000	Sonst.Dienstgeberbeit. Zur Sozialen Sicherhei	2212	3212	20	11	72.984,66	72.600,00	384,66	72.984,66	72.600,00	384,66
1/034000-590000	Freiw.Sozialleistungen	2212	3212	20	11	105,00	0,00	105,00	105,00	0,00	105,00
1/034000-592000	Dotierung von Rückstellungen für Jubiläumszuwendungen	2214				5.225,09	3.500,00	1.725,09	0,00	0,00	0,00
1/034000-593000	Dotierung von Rückstellungen für nicht konsumierte Urlaube	2214				5.429,42	0,00	5.429,42	0,00	0,00	0,00
1/034000-720799	Sonstige Leistungen Vergütungen Druckerei	2225	3225	24	361	0,00	300,00	-300,00	0,00	300,00	-300,00
1/034000-724000	Reisegebühren	2225	3225	24	11	640,46	300,00	340,46	640,46	300,00	340,46
Summe Mittelverw.	034 Tiefbauamt					294.534,78	287.800,00	6.734,78	283.880,27	284.300,00	-419,73
	03 Bauverwaltung					1.943.729,77	2.060.900,00	-117.170,23	1.922.334,44	2.122.200,00	-199.865,56
Saldo	034 Tiefbauamt					-294.168,68	-287.800,00	-6.368,68	-283.880,27	-284.300,00	419,73
	03 Bauverwaltung					-1.888.821,48	-2.040.000,00	151.178,52	-1.921.668,44	-2.101.300,00	179.631,56
06	Sonstige Maßnahmen										
060	Beiträge an Verbände, Vereine oder sonstige Organisationen										
060000	Beiträge An Vereine u. Sonst.Organisationen										
Mittelaufbringung (Erträge, Einzahlungen)											
Summe Mittelaufbr.	060	Beiträge an Verbände, Vereine oder sonstige Organisa				0,00	0,00	0,00	0,00	0,00	0,00

		MVAG	MVAG	QU	AOB	Ergebnisrechnung			Finanzierungsrechnung		
		EH	FH			RA 2020	VA 2020	RA - VA	RA 2020	VA 2020	RA - VA
060000	Beiträge An Vereine u. Sonst.Organisationen										
Mittelverwendung (Aufwendungen, Auszahlungen)											
1/060000-726000	Mitgliedsbeiträge An Institutionen	2225	3225	24	27	23.005,68	24.000,00	-994,32	23.005,68	24.000,00	-994,32
1/060000-754000	Lfd. Transferzahlungen an sonstige Träger des öff. Rechts	2231	3231	26	151	15.270,53	15.500,00	-229,47	15.270,53	15.500,00	-229,47
Summe Mittelverw.	060	Beiträge an Verbände, Vereine oder sonstige Organisa				38.276,21	39.500,00	-1.223,79	38.276,21	39.500,00	-1.223,79
Saldo	060	Beiträge an Verbände, Vereine oder sonstige Organisa				-38.276,21	-39.500,00	1.223,79	-38.276,21	-39.500,00	1.223,79
061	Sonstige Subventionen										
061000	Sonstige Subventionen										
Mittelaufbringung (Erträge, Einzahlungen)											
Summe Mittelaufbr.	061	Sonstige Subventionen				0,00	0,00	0,00	0,00	0,00	0,00
061000	Sonstige Subventionen										
Mittelverwendung (Aufwendungen, Auszahlungen)											
1/061000-757000	Lfd. Tranferzahlungen an private Organisationen ohne Erwerbszweck	2234	3234	27	118	0,00	400,00	-400,00	0,00	400,00	-400,00
Summe Mittelverw.	061	Sonstige Subventionen				0,00	400,00	-400,00	0,00	400,00	-400,00
Saldo	061	Sonstige Subventionen				0,00	-400,00	400,00	0,00	-400,00	400,00
062	Ehrungen und Auszeichnungen										
062000	Ehrungen und Auszeichnungen										
Mittelaufbringung (Erträge, Einzahlungen)											
Summe Mittelaufbr.	062	Ehrungen und Auszeichnungen				0,00	0,00	0,00	0,00	0,00	0,00
062000	Ehrungen und Auszeichnungen										
Mittelverwendung (Aufwendungen, Auszahlungen)											
1/062000-413000	Handelswaren	2221	3221	23	27	925,00	2.000,00	-1.075,00	925,00	2.000,00	-1.075,00
1/062000-723000	Amtspauschalien und Repräsentationsausg.	2225	3225	24	27	186,38	1.000,00	-813,62	490,83	1.300,00	-809,17
1/062000-728000	Entgelte für sonstige Leistungen	2225	3225	24	27	1.586,40	1.600,00	-13,60	6.110,89	6.100,00	10,89
1/062000-729010	Sonstige Ausgaben	2225	3225	24	27	3.101,68	3.200,00	-98,32	3.023,28	3.200,00	-176,72
Summe Mittelverw.	062	Ehrungen und Auszeichnungen				5.799,46	7.800,00	-2.000,54	10.550,00	12.600,00	-2.050,00
Saldo	062	Ehrungen und Auszeichnungen				-5.799,46	-7.800,00	2.000,54	-10.550,00	-12.600,00	2.050,00
063	Städtekontakte und Partnerschaften										
063000	Städtekontakte										
Mittelaufbringung (Erträge, Einzahlungen)											
Summe Mittelaufbr.	063	Städtekontakte und Partnerschaften				0,00	0,00	0,00	0,00	0,00	0,00
	06	Sonstige Maßnahmen				0,00	0,00	0,00	0,00	0,00	0,00

		MVAG EH	MVAG FH	QU	AOB	Ergebnisrechnung			Finanzierungsrechnung		
						RA 2020	VA 2020	RA - VA	RA 2020	VA 2020	RA - VA
063000	Städtekontakte										
Mittelverwendung (Aufwendungen, Auszahlungen)											
1/063000-729010	Sonstige Ausgaben	2225	3225	24	27	406,40	0,00	406,40	406,40	0,00	406,40
Summe Mittelverw.	063 Städtekontakte und Partnerschaften					406,40	0,00	406,40	406,40	0,00	406,40
	06 Sonstige Maßnahmen					44.482,07	47.700,00	-3.217,93	49.232,61	52.500,00	-3.267,39
Saldo	063 Städtekontakte und Partnerschaften					-406,40	0,00	-406,40	-406,40	0,00	-406,40
	06 Sonstige Maßnahmen					-44.482,07	-47.700,00	3.217,93	-49.232,61	-52.500,00	3.267,39
07	Verfügungsmittel										
070	Verfügungsmittel										
070000	Verfügungsmittel										
Mittelaufbringung (Erträge, Einzahlungen)											
Summe Mittelaufbr.	070 Verfügungsmittel					0,00	0,00	0,00	0,00	0,00	0,00
	07 Verfügungsmittel					0,00	0,00	0,00	0,00	0,00	0,00
070000	Verfügungsmittel										
Mittelverwendung (Aufwendungen, Auszahlungen)											
1/070000-720099	Sonstige Ausgaben Vergütungen	2225	3225	24	27	795,38	8.000,00	-7.204,62	795,38	8.000,00	-7.204,62
1/070000-728000	Entgelte für sonstige Leistungen	2225	3225	24	27	2.533,21	2.000,00	533,21	2.533,21	2.000,00	533,21
1/070000-729010	Sonstige Ausgaben	2225	3225	24	27	2.059,39	5.000,00	-2.940,61	1.865,26	5.000,00	-3.134,74
Summe Mittelverw.	070 Verfügungsmittel					5.387,98	15.000,00	-9.612,02	5.193,85	15.000,00	-9.806,15
	07 Verfügungsmittel					5.387,98	15.000,00	-9.612,02	5.193,85	15.000,00	-9.806,15
Saldo	070 Verfügungsmittel					-5.387,98	-15.000,00	9.612,02	-5.193,85	-15.000,00	9.806,15
	07 Verfügungsmittel					-5.387,98	-15.000,00	9.612,02	-5.193,85	-15.000,00	9.806,15
08	Pensionen (soweit nicht aufgeteilt)										
080	Pensionen (soweit nicht aufgeteilt)										
080000	Pensionen										
Mittelaufbringung (Erträge, Einzahlungen)											
2/080000+817000	Erträge aus der Auflösung von sonstigen Rückstellungen	2117				1.154.309,06	0,00	1.154.309,06	0,00	0,00	0,00
2/080000+828000	Rückers. von Ausgaben	2116	3116	18	11	200.000,00	200.000,00	0,00	200.000,00	200.000,00	0,00
Summe Mittelaufbr.	080 Pensionen (soweit nicht aufgeteilt)					1.354.309,06	200.000,00	1.154.309,06	200.000,00	200.000,00	0,00
	08 Pensionen (soweit nicht aufgeteilt)					1.354.309,06	200.000,00	1.154.309,06	200.000,00	200.000,00	0,00

		MVAG EH	MVAG FH	QU	AOB	Ergebnisrechnung			Finanzierungsrechnung		
						RA 2020	VA 2020	RA - VA	RA 2020	VA 2020	RA - VA
080000	Pensionen										
Mittelverwendung (Aufwendungen, Auszahlungen)											
1/080000-582100	Pensionskassenbeiträge ÖPAG	2212	3212	20	151	35.871,72	40.000,00	-4.128,28	35.871,72	40.000,00	-4.128,28
1/080000-751100	Lfd. Transferzlg. an Länder, Landes fonds u. -kammern (Pensionskasse)	2231	3231	26	151	1.287.268,56	1.250.000,00	37.268,56	1.287.268,56	1.250.000,00	37.268,56
1/080000-751200	Lfd. Transferzahlungen an Länder, Landesfonds u. -kammern	2231	3231	26	151	19.192,00	19.200,00	-8,00	19.192,00	19.200,00	-8,00
Summe Mittelverw.	080 Pensionen (soweit nicht aufgeteilt)					1.342.332,28	1.309.200,00	33.132,28	1.342.332,28	1.309.200,00	33.132,28
	08 Pensionen (soweit nicht aufgeteilt)					1.342.332,28	1.309.200,00	33.132,28	1.342.332,28	1.309.200,00	33.132,28
Saldo	080 Pensionen (soweit nicht aufgeteilt)					11.976,78	-1.109.200,00	1.121.176,78	-1.142.332,28	-1.109.200,00	-33.132,28
	08 Pensionen (soweit nicht aufgeteilt)					11.976,78	-1.109.200,00	1.121.176,78	-1.142.332,28	-1.109.200,00	-33.132,28
09	Personalbetreuung										
090	Bezugsvorschüsse und Darlehen										
090000	Bezugsvorschüsse und Darlehen										
Mittelaufbringung (Erträge, Einzahlungen)											
2/090000+273000	Rückzlg.v.Darlehen/Bezugsvorsch. z. Investitionsförd.an priv.Haushalt		3325	53	151	0,00	0,00	0,00	6.106,00	5.500,00	606,00
Summe Mittelaufbr.	090 Bezugsvorschüsse und Darlehen					0,00	0,00	0,00	6.106,00	5.500,00	606,00
090000	Bezugsvorschüsse und Darlehen										
Mittelverwendung (Aufwendungen, Auszahlungen)											
1/090000-273000	Darlehen u. Bezugsvorsch. zur Investitionsförd.an priv. Haushalte		3425	63	152	0,00	0,00	0,00	0,00	5.000,00	-5.000,00
1/090000-510000	Geldbezüge der Vertragsbediensteten der Verwaltung	2211	3211	20	11	14.213,40	0,00	14.213,40	14.213,40	0,00	14.213,40
1/090000-582000	Sonst.Dienstgeberbeit. Zur Sozialen Sicherhei	2212	3212	20	11	3.210,77	0,00	3.210,77	3.210,77	0,00	3.210,77
1/090000-592000	Dotierung von Rückstellungen für Jubiläumswendungen	2214				1.669,21	0,00	1.669,21	0,00	0,00	0,00
1/090000-593000	Dotierung von Rückstellungen für nicht konsumierte Urlaube	2214				230,73	0,00	230,73	0,00	0,00	0,00
Summe Mittelverw.	090 Bezugsvorschüsse und Darlehen					19.324,11	0,00	19.324,11	17.424,17	5.000,00	12.424,17
Saldo	090 Bezugsvorschüsse und Darlehen					-19.324,11	0,00	-19.324,11	-11.318,17	500,00	-11.818,17

		MVAG EH	MVAG FH	QU	AOB	Ergebnisrechnung			Finanzierungsrechnung		
						RA 2020	VA 2020	RA - VA	RA 2020	VA 2020	RA - VA
091	Personalausbildung und Personalfortbildung										
091000	Personalausbildung u. Fortbildung										
Mittelaufbringung (Erträge, Einzahlungen)											
2/091000+816000	Kostenbeiträge (Kostensätze) für sonstige Leistungen	2114	3114	13	159	-0,01	1.200,00	-1.200,01	-0,01	1.200,00	-1.200,01
2/091000+828000	Rückersätze von Ausgaben	2116	3116	18	172	156,00	2.000,00	-1.844,00	156,00	2.000,00	-1.844,00
Summe Mittelaufbr.	091 Personalausbildung und Personalfortbildung					155,99	3.200,00	-3.044,01	155,99	3.200,00	-3.044,01
091000	Personalausbildung u. Fortbildung										
Mittelverwendung (Aufwendungen, Auszahlungen)											
1/091000-430000	Lebensmittel	2221	3221	23	159	505,28	800,00	-294,72	505,28	800,00	-294,72
1/091000-580000	Dgb Zum Ausgl.Fonds F. Familienbeihilfen	2212	3212	20	11	1,43	0,00	1,43	1,43	0,00	1,43
1/091000-582000	Sonst.Dienstgeberbeit. Zur Sozialen Sicherhei	2212	3212	20	11	8,25	0,00	8,25	8,25	0,00	8,25
1/091000-590000	Freiw.Sozialleistungen	2212	3212	20	159a	486,00	1.600,00	-1.114,00	716,00	1.800,00	-1.084,00
1/091000-590200	Freiw.Sozialleistungen Aus- u Weiterbildung	2212	3212	20	172	62.216,48	98.200,00	-35.983,52	62.216,48	98.200,00	-35.983,52
1/091000-724000	Reisegebühren	2225	3225	24	11	10.212,10	0,00	10.212,10	10.212,10	0,00	10.212,10
1/091000-728000	Entgelte für sonstige Leistungen	2225	3225	24	172	11.002,58	14.000,00	-2.997,42	11.002,58	14.000,00	-2.997,42
Summe Mittelverw.	091 Personalausbildung und Personalfortbildung					84.432,12	114.600,00	-30.167,88	84.662,12	114.800,00	-30.137,88
Saldo	091 Personalausbildung und Personalfortbildung					-84.276,13	-111.400,00	27.123,87	-84.506,13	-111.600,00	27.093,87
094	Gemeinschaftspflege										
094000	Gemeinschaftspflege										
Mittelaufbringung (Erträge, Einzahlungen)											
Summe Mittelaufbr.	094 Gemeinschaftspflege					0,00	0,00	0,00	0,00	0,00	0,00
094000	Gemeinschaftspflege										
Mittelverwendung (Aufwendungen, Auszahlungen)											
1/094000-729010	Sonstige Ausgaben	2225	3225	24	152	19.600,00	19.600,00	0,00	19.600,00	19.600,00	0,00
1/094000-768000	Sonstige laufende Transferzahlungen an priv. Haushalte	2234	3234	27	152	2.200,00	2.200,00	0,00	2.200,00	2.200,00	0,00
Summe Mittelverw.	094 Gemeinschaftspflege					21.800,00	21.800,00	0,00	21.800,00	21.800,00	0,00
Saldo	094 Gemeinschaftspflege					-21.800,00	-21.800,00	0,00	-21.800,00	-21.800,00	0,00

		MVAG EH	MVAG FH	QU	AOB	Ergebnisrechnung			Finanzierungsrechnung		
						RA 2020	VA 2020	RA - VA	RA 2020	VA 2020	RA - VA
099	Sonstige Einrichtungen und Maßnahmen										
099000	Sonst.Einrichtungen u. Massnahmen										
Mittelaufbringung (Erträge, Einzahlungen)											
2/099000+817000	Erträge aus der Auflösung von sonstigen Rückstellungen	2117				684,74	0,00	684,74	0,00	0,00	0,00
Summe Mittelaufbr.	099 Sonstige Einrichtungen und Maßnahmen					684,74	0,00	684,74	0,00	0,00	0,00
	09 Personalbetreuung					840,73	3.200,00	-2.359,27	6.261,99	8.700,00	-2.438,01
	0 Vertretungskörper und allgemeine Verwaltung					4.103.201,09	2.150.600,00	1.952.601,09	1.936.942,70	1.685.400,00	251.542,70
099000	Sonst.Einrichtungen u. Massnahmen										
Mittelverwendung (Aufwendungen, Auszahlungen)											
1/099000-400000	Gwg d. Anlagevermögens	2221	3221	23	222	0,00	200,00	-200,00	0,00	200,00	-200,00
1/099000-510000	Geldbezüge für Vertrags- bedienstete der Verwaltung	2211	3211	20	11	55.118,56	54.900,00	218,56	55.118,56	54.900,00	218,56
1/099000-569000	Sonstige Nebengebühren	2211	3211	20	11	3.794,40	3.700,00	94,40	3.794,40	3.700,00	94,40
1/099000-580000	Dgb Zum Ausgl.Fonds F. Familienbeihilfen	2212	3212	20	11	2.324,24	2.300,00	24,24	2.324,24	2.300,00	24,24
1/099000-581200	Sonstige Dienstgeberbeiträge zur sozialen Sicherheit	2212	3212	20	11	121,80	100,00	21,80	121,80	100,00	21,80
1/099000-582000	Sonst.Dienstgeberbeit. Zur Sozialen Sicherhei	2212	3212	20	11	12.535,37	12.400,00	135,37	12.535,37	12.400,00	135,37
1/099000-590000	Freiw.Sozialleistungen	2212	3212	20	11	990,00	700,00	290,00	990,00	700,00	290,00
1/099000-590100	Freiw.Sozialleistungen	2212	3212	20	117	2.453,98	3.600,00	-1.146,02	2.496,12	3.800,00	-1.303,88
1/099000-590200	Freiw.Sozialleistungen Aus- u Weiterbildung	2212	3212	20	11	115,00	0,00	115,00	115,00	0,00	115,00
1/099000-590300	Freiwillige Sozialleistungen	2212	3212	20	34	10.395,90	13.800,00	-3.404,10	9.764,10	13.800,00	-4.035,90
1/099000-591000	Dotierung von Rückstellungen für Abfertigungen	2214				3.053,16	1.200,00	1.853,16	0,00	0,00	0,00
1/099000-592000	Dotierung von Rückstellungen für Jubiläumszuwendungen	2214				716,86	400,00	316,86	0,00	0,00	0,00
1/099000-640000	Beratungskosten	2222	3222	24	375	17.568,95	15.000,00	2.568,95	17.568,95	15.000,00	2.568,95
1/099000-768000	Sonstige laufende Transferzahlungen an priv. Haushalte	2234	3234	27	34	1.427,50	2.000,00	-572,50	1.427,50	2.000,00	-572,50
Summe Mittelverw.	099 Sonstige Einrichtungen und Maßnahmen					110.615,72	110.300,00	315,72	106.256,04	108.900,00	-2.643,96
	09 Personalbetreuung					236.171,95	246.700,00	-10.528,05	230.142,33	250.500,00	-20.357,67
	0 Vertretungskörper und allgemeine Verwaltung					9.726.591,49	9.705.900,00	20.691,49	9.569.907,53	10.909.500,00	-1.339.592,47
Saldo	099 Sonstige Einrichtungen und Maßnahmen					-109.930,98	-110.300,00	369,02	-106.256,04	-108.900,00	2.643,96
	09 Personalbetreuung					-235.331,22	-243.500,00	8.168,78	-223.880,34	-241.800,00	17.919,66
	0 Vertretungskörper und allgemeine Verwaltung					-5.623.390,40	-7.555.300,00	1.931.909,60	-7.632.964,83	-9.224.100,00	1.591.135,17

		MVAG	MVAG	QU	AOB	Ergebnisrechnung			Finanzierungsrechnung			
		EH	FH			RA 2020	VA 2020	RA - VA	RA 2020	VA 2020	RA - VA	
1 Öffentliche Ordnung und Sicherheit												
12	Sicherheitspolizei											
120	Allgemeine Angelegenheiten											
120000	Sicherheitsdienst Allgemein											
Mittelaufbringung (Erträge, Einzahlungen)												
Summe Mittelaufbr.	120	Allgemeine Angelegenheiten				0,00	0,00	0,00	0,00	0,00	0,00	
	12	Sicherheitspolizei				0,00	0,00	0,00	0,00	0,00	0,00	
120000	Sicherheitsdienst Allgemein											
Mittelverwendung (Aufwendungen, Auszahlungen)												
1/120000-728000	Entgelte für sonstige Leistungen		2225	3225	24	127	8.439,06	8.800,00	-360,94	8.167,49	9.600,00	-1.432,51
Summe Mittelverw.	120	Allgemeine Angelegenheiten					8.439,06	8.800,00	-360,94	8.167,49	9.600,00	-1.432,51
	12	Sicherheitspolizei					8.439,06	8.800,00	-360,94	8.167,49	9.600,00	-1.432,51
Saldo	120	Allgemeine Angelegenheiten					-8.439,06	-8.800,00	360,94	-8.167,49	-9.600,00	1.432,51
	12	Sicherheitspolizei					-8.439,06	-8.800,00	360,94	-8.167,49	-9.600,00	1.432,51
13	Sonderpolizei											
131	Bau- und Feuerpolizei											
131000	Bau- u. Feuerpolizei											
Mittelaufbringung (Erträge, Einzahlungen)												
2/131000+808000	Veräußerung von Handelswaren		2116	3116	16	303	43,00	400,00	-357,00	43,00	400,00	-357,00
2/131000+817000	Erträge aus der Auflösung von sonstigen Rückstellungen		2117				2.071,70	0,00	2.071,70	0,00	0,00	0,00
Summe Mittelaufbr.	131	Bau- und Feuerpolizei					2.114,70	400,00	1.714,70	43,00	400,00	-357,00

		MVAG	MVAG	QU	AOB	Ergebnisrechnung			Finanzierungsrechnung			
						EH	FH		RA 2020	VA 2020	RA - VA	RA 2020
131000	Bau- u. Feuerpolizei											
Mittelverwendung (Aufwendungen, Auszahlungen)												
1/131000-413000	Handelswaren	2221	3221	23	303	1.078,66	1.300,00	-221,34	1.078,66	1.300,00	-221,34	
1/131000-500000	Geldbezüge für Beamte der Verwaltung	2211	3211	20	11	54.480,98	54.300,00	180,98	54.480,98	54.300,00	180,98	
1/131000-510000	Geldbezüge für Vertrags- bedienstete der Verwaltung	2211	3211	20	11	21.870,21	4.300,00	17.570,21	21.870,21	4.300,00	17.570,21	
1/131000-569000	Sonstige Nebengebühren	2211	3211	20	11	704,49	700,00	4,49	704,49	700,00	4,49	
1/131000-580000	Dgb Zum Ausgl.Fonds F. Familienbeihilfen	2212	3212	20	11	870,25	200,00	670,25	870,25	200,00	670,25	
1/131000-582000	Sonst.Dienstgeberbeit. Zur Sozialen Sicherhei	2212	3212	20	11	42.266,62	37.900,00	4.366,62	42.266,62	37.900,00	4.366,62	
1/131000-590000	Freiw.Sozialleistungen	2212	3212	20	11	46,59	100,00	-53,41	46,59	100,00	-53,41	
1/131000-591000	Dotierung von Rückstellungen für Abfertigungen	2214				0,00	100,00	-100,00	0,00	0,00	0,00	
1/131000-592000	Dotierung von Rückstellungen für Jubiläumszuwendungen	2214				2.190,78	100,00	2.090,78	0,00	0,00	0,00	
1/131000-593000	Dotierung von Rückstellungen für nicht konsumierte Urlaube	2214				244,87	0,00	244,87	0,00	0,00	0,00	
1/131000-724000	Reisegebühren	2225	3225	24	11	1.232,26	2.100,00	-867,74	1.232,26	2.100,00	-867,74	
1/131000-728500	Entgelte für sonstige Leistungen	2225	3225	24	387	3.224,70	5.000,00	-1.775,30	3.229,50	5.200,00	-1.970,50	
Summe Mittelverw.	131 Bau- und Feuerpolizei					128.210,41	106.100,00	22.110,41	125.779,56	106.100,00	19.679,56	
Saldo	131 Bau- und Feuerpolizei					-126.095,71	-105.700,00	-20.395,71	-125.736,56	-105.700,00	-20.036,56	
132	Gesundheitspolizei											
132000	Gesundheitspolizei											
Mittelaufbringung (Erträge, Einzahlungen)												
2/132000+816000	Kostenbeiträge (Kostenersätze) für sonstige Leistungen	2114	3114	13	118	843,70	0,00	843,70	843,70	0,00	843,70	
Summe Mittelaufbr.	132 Gesundheitspolizei					843,70	0,00	843,70	843,70	0,00	843,70	
132000	Gesundheitspolizei											
Mittelverwendung (Aufwendungen, Auszahlungen)												
1/132000-580000	Dgb Zum Ausgl.Fonds F. Familienbeihilfen	2212	3212	20	11	11,10	0,00	11,10	11,10	0,00	11,10	
1/132000-724000	Reisegebühren	2225	3225	24	11	9,66	0,00	9,66	9,66	0,00	9,66	
1/132000-728000	Entgelte für sonstige Leistungen	2225	3225	24	118	8.725,68	8.000,00	725,68	8.533,26	8.600,00	-66,74	
Summe Mittelverw.	132 Gesundheitspolizei					8.746,44	8.000,00	746,44	8.554,02	8.600,00	-45,98	
Saldo	132 Gesundheitspolizei					-7.902,74	-8.000,00	97,26	-7.710,32	-8.600,00	889,68	

			MVAG	MVAG	QU	AOB	Ergebnisrechnung			Finanzierungsrechnung		
			EH	FH			RA 2020	VA 2020	RA - VA	RA 2020	VA 2020	RA - VA
133	Veterinärpolizei											
133000	Veterinärpolizei											
Mittelaufbringung (Erträge, Einzahlungen)												
2/133000+808000	Veräußerung von Handelswaren		2116	3116	16	213	380,00	500,00	-120,00	356,00	500,00	-144,00
Summe Mittelaufbr.	133 Veterinärpolizei						380,00	500,00	-120,00	356,00	500,00	-144,00
133000	Veterinärpolizei											
Mittelverwendung (Aufwendungen, Auszahlungen)												
Summe Mittelverw.	133 Veterinärpolizei						0,00	0,00	0,00	0,00	0,00	0,00
Saldo	133 Veterinärpolizei						380,00	500,00	-120,00	356,00	500,00	-144,00
139	Sonstige Einrichtungen und Maßnahmen											
139000	Sonstige Einrichtungen und Maßnahmen											
Mittelaufbringung (Erträge, Einzahlungen)												
Summe Mittelaufbr.	139 Sonstige Einrichtungen und Maßnahmen						0,00	0,00	0,00	0,00	0,00	0,00
	13 Sonderpolizei						3.338,40	900,00	2.438,40	1.242,70	900,00	342,70
139000	Sonstige Einrichtungen und Maßnahmen											
Mittelverwendung (Aufwendungen, Auszahlungen)												
1/139000-720099	Sonstige Ausgaben Vergütungen		2225	3225	24	118 *	0,00	300,00	-300,00	0,00	300,00	-300,00
Summe Mittelverw.	139 Sonstige Einrichtungen und Maßnahmen						0,00	300,00	-300,00	0,00	300,00	-300,00
	13 Sonderpolizei						136.956,85	114.400,00	22.556,85	134.333,58	115.000,00	19.333,58
Saldo	139 Sonstige Einrichtungen und Maßnahmen						0,00	-300,00	300,00	0,00	-300,00	300,00
	13 Sonderpolizei						-133.618,45	-113.500,00	-20.118,45	-133.090,88	-114.100,00	-18.990,88
16	Feuerwehrwesen											
163	Freiwillige Feuerwehren											
163000	Freiw. Feuerwehren											
Mittelaufbringung (Erträge, Einzahlungen)												
2/163000+810000	Nebenerlöse		2114	3114	13	325	42.319,00	30.000,00	12.319,00	42.319,00	30.000,00	12.319,00
2/163000+811000	Einnahmen Aus Vermietungen		2115	3115	14	244	5.198,76	5.000,00	198,76	5.198,76	5.000,00	198,76
2/163000+817000	Erträge aus der Auflösung von sonstigen Rückstellungen		2117				782,40	0,00	782,40	0,00	0,00	0,00
2/163000+829100	Sonstige Einnahmen Schadenersätze		2116	3116	18	40	2.128,68	0,00	2.128,68	2.128,68	0,00	2.128,68
Summe Mittelaufbr.	163000 Freiw. Feuerwehren						50.428,84	35.000,00	15.428,84	49.646,44	35.000,00	14.646,44

		MVAG	MVAG	QU	AOB	Ergebnisrechnung			Finanzierungsrechnung			
		EH	FH			RA 2020	VA 2020	RA - VA	RA 2020	VA 2020	RA - VA	
163000	Freiw. Feuerwehren											
Mittelverwendung (Aufwendungen, Auszahlungen)												
1/163000-040000	Fahrzeuge-Anschaffung		3414	41	325	0,00	0,00	0,00	0,00	3.500,00	-3.500,00	
1/163000-042000	Betriebsausstattung		3415	41	325	0,00	0,00	0,00	25.489,68	30.000,00	-4.510,32	
1/163000-042100	Betriebsausstattung		3415	41	222	0,00	0,00	0,00	0,00	4.000,00	-4.000,00	
1/163000-070000	Aktivierungsfähige Rechte		3411	42	325	0,00	0,00	0,00	0,00	2.500,00	-2.500,00	
1/163000-400000	Gwg d. Anlagevermögens	2221	3221	23	325	17.639,71	15.000,00	2.639,71	17.639,71	15.000,00	2.639,71	
1/163000-400100	Geringwertige Wirtschaftsgüter (GWG)	2221	3221	23	222	312,00	0,00	312,00	312,00	0,00	312,00	
1/163000-400200	Gwg d. Anlagevermögens	2221	3221	23	371	163,20	100,00	63,20	163,20	100,00	63,20	
1/163000-409000	Geringw. Ersatzteile	2221	3221	23	325	0,00	1.200,00	-1.200,00	0,00	1.200,00	-1.200,00	
1/163000-420500	Sonstige Roh- und Hilfsstoffe	2221	3221	23	325	0,00	400,00	-400,00	0,00	400,00	-400,00	
1/163000-420800	Fertig bezogene Teile	2221	3221	23	325	0,00	400,00	-400,00	0,00	400,00	-400,00	
1/163000-452000	Treibstoffe	2221	3221	23	325	7.164,63	6.000,00	1.164,63	7.031,14	6.000,00	1.031,14	
1/163000-453000	Reiniger- und Schleifmittel	2221	3221	23	325	155,78	0,00	155,78	155,78	0,00	155,78	
1/163000-454000	Reinigungsmittel	2221	3221	23	325	-42,48	1.000,00	-1.042,48	-42,48	1.000,00	-1.042,48	
1/163000-455000	Chem. U.Sonst. Artver- Wandte Mittel	2221	3221	23	325	2.351,96	3.200,00	-848,04	2.351,96	3.200,00	-848,04	
1/163000-456000	Schreib-Zeichen-Und Sonst.Büromaterial	2221	3221	23	325	239,03	1.500,00	-1.260,97	239,03	1.500,00	-1.260,97	
1/163000-457000	Druckwerke	2221	3221	23	325	961,91	1.200,00	-238,09	686,04	1.200,00	-513,96	
1/163000-458000	Mittel Zur Ärztlichen Betreuung	2221	3221	23	325	0,00	700,00	-700,00	0,00	700,00	-700,00	
1/163000-459000	Sonst. Verbrauchsgüter	2221	3221	23	325	791,94	1.000,00	-208,06	668,17	1.000,00	-331,83	
1/163000-510000	Geldbezüge für Vertrags- bedienstete der Verwaltung	2211	3211	20	11	17.707,68	20.200,00	-2.492,32	17.707,68	20.200,00	-2.492,32	
1/163000-511000	Geldbezüge der Vertrags- bed. in handwerkli. Verwendung	2211	3211	20	11	39.588,26	39.200,00	388,26	39.588,26	39.200,00	388,26	
1/163000-563000	Sonstige Aufwandsentschädigungen	2213	3213	20	11	9,72	0,00	9,72	9,72	0,00	9,72	
1/163000-565000	Mehrleistungsvergütungen	2211	3211	20	11	152,90	300,00	-147,10	152,90	300,00	-147,10	
1/163000-569000	Sonstige Nebengebühren	2211	3211	20	11	266,76	300,00	-33,24	266,76	300,00	-33,24	
1/163000-580000	Dgb Zum Ausgl.Fonds F. Familienbeihilfen	2212	3212	20	11	2.280,58	2.300,00	-19,42	2.280,58	2.300,00	-19,42	
1/163000-582000	Sonst.Dienstgeberbeit. Zur Sozialen Sicherhei	2212	3212	20	11	12.532,89	12.900,00	-367,11	12.532,89	12.900,00	-367,11	
1/163000-590000	Freiw.Sozialleistungen	2212	3212	20	11	733,20	200,00	533,20	733,20	200,00	533,20	
1/163000-591000	Dotierung von Rückstellungen für Abfertigungen	2214				3.200,67	1.100,00	2.100,67	0,00	0,00	0,00	
1/163000-592000	Dotierung von Rückstellungen für Jubiläumszuwendungen	2214				1.375,24	1.100,00	275,24	0,00	0,00	0,00	
1/163000-593000	Dotierung von Rückstellungen für nicht konsumierte Urlaube	2214				2.003,34	0,00	2.003,34	0,00	0,00	0,00	
1/163000-600000	Strom	2222	3222	24	209	9.084,32	9.100,00	-15,68	9.084,32	9.100,00	-15,68	
1/163000-600100	Gas	2222	3222	24	209	4.315,50	4.300,00	15,50	3.945,50	4.300,00	-354,50	

		MVAG	MVAG	QU	AOB	Ergebnisrechnung			Finanzierungsrechnung		
		EH	FH			RA 2020	VA 2020	RA - VA	RA 2020	VA 2020	RA - VA
1/163000-600300	Wärme	2222	3222	24	209	15.932,40	17.400,00	-1.467,60	14.492,40	17.400,00	-2.907,60
1/163000-613000	Instandh. v. Sonstigen Grundstückseinricht.	2224	3224	24	246	1.515,84	20.700,00	-19.184,16	1.515,84	20.700,00	-19.184,16
1/163000-614000	Instandhaltung von Gebäuden	2224	3224	24	246	45.809,54	22.400,00	23.409,54	45.967,62	24.500,00	21.467,62
1/163000-617000	Instandh.V.Fahrzeugen	2224	3224	24	325	32.310,36	45.000,00	-12.689,64	31.889,39	45.000,00	-13.110,61
1/163000-618000	Instandh.Von Sonstigen Anlagen (Werkzeug)	2224	3224	24	325	12.968,73	12.000,00	968,73	12.986,14	12.000,00	986,14
1/163000-618100	Instandh. von Sonstigen Anlagen (Werkzeug)	2224	3224	24	246	4.197,75	1.000,00	3.197,75	3.446,14	1.000,00	2.446,14
1/163000-619000	Instandhaltung von Sonderanlagen	2224	3224	24	246	0,00	400,00	-400,00	0,00	400,00	-400,00
1/163000-630000	Postdienste	2222	3222	24	325	0,00	300,00	-300,00	0,00	300,00	-300,00
1/163000-631000	Telekommunikationsdienste	2222	3222	24	227	1.439,68	1.600,00	-160,32	1.439,68	1.600,00	-160,32
1/163000-631100	Telekommunikationsdienste Internet	2222	3222	24	227	1.340,02	1.500,00	-159,98	1.355,00	1.500,00	-145,00
1/163000-631200	Telekommunikationsdienste Mobiltelefonie	2222	3222	24	227	616,41	500,00	116,41	621,41	500,00	121,41
1/163000-670000	Versicherungen	2222	3222	24	40	14.166,34	16.000,00	-1.833,66	14.166,34	16.000,00	-1.833,66
1/163000-700510	Mietzinse	2223	3223	24	325	45.620,53	44.500,00	1.120,53	42.580,32	44.500,00	-1.919,68
1/163000-700520	Miet- und Pachtaufwand	2223	3223	24	356b	400,86	400,00	0,86	381,21	400,00	-18,79
1/163000-710100	Öffentl. Abgaben (Ausgaben) Wasser	2225	3225	24	209	1.420,67	1.400,00	20,67	1.420,67	1.400,00	20,67
1/163000-710200	Öffentliche Gebühren Sonstiges	2225	3225	24	225	531,81	600,00	-68,19	531,81	600,00	-68,19
1/163000-711000	Geb.f.die Benützung v.Gemeindeeinricht.u.-anlagen gem.FAG (Ausgaben)	2225	3225	24	213	4.643,12	5.000,00	-356,88	4.643,12	5.000,00	-356,88
1/163000-711100	Gebühren für die Benützung von Gemeindeeinrichtungen und Anlagen gemäß FAG	2225	3225	24	209	2.061,82	2.100,00	-38,18	2.061,82	2.100,00	-38,18
1/163000-720099	Sonstige Ausgaben Vergütungen	2225	3225	24	325	* 8.561,13	14.000,00	-5.438,87	8.561,13	14.000,00	-5.438,87
1/163000-720199	Sonstige Ausgaben Vergütungen	2225	3225	24	246	* 2.382,52	7.000,00	-4.617,48	2.382,52	7.000,00	-4.617,48
1/163000-720799	Sonstige Leistungen Vergütungen Druckerei	2225	3225	24	325	* 0,00	500,00	-500,00	0,00	500,00	-500,00
1/163000-724000	Reisegebühren	2225	3225	24	11	58,23	300,00	-241,77	58,23	300,00	-241,77
1/163000-726000	Mitgliedsbeiträge An Institutionen	2225	3225	24	325	17,00	100,00	-83,00	17,00	100,00	-83,00
1/163000-728000	Entgelte für sonstige Leistungen	2225	3225	24	325	18.168,81	18.000,00	168,81	17.213,53	18.100,00	-886,47
1/163000-728100	Entgelte für sonstige Leistungen	2225	3225	24	325	309,50	500,00	-190,50	309,50	500,00	-190,50
1/163000-728300	Entgelte für sonstige Leistungen	2225	3225	24	371	486,00	500,00	-14,00	1.386,00	1.400,00	-14,00
1/163000-728400	Entgelte für sonstige Leistungen	2225	3225	24	246	1.291,53	400,00	891,53	1.291,53	400,00	891,53
1/163000-729020	Sonstige Ausgaben Atemschutztest	2225	3225	24	325	2.420,00	3.000,00	-580,00	1.100,00	3.000,00	-1.900,00
1/163000-729200	Sonstige Ausgaben	2225	3225	24	325	31.070,00	20.000,00	11.070,00	9.230,00	20.000,00	-10.770,00
1/163000-754000	Lfd. Transferzahlungen an sonstige Träger des öff. Rechts	2231	3231	26	325	4.319,70	5.100,00	-780,30	4.319,70	5.100,00	-780,30
1/163000-754100	Lfd. Transferzahl. an sonst. Träger des öff. Rechts	2231	3231	26	325	58.184,32	80.000,00	-21.815,68	58.184,32	80.000,00	-21.815,68

		MVAG	MVAG	QU	AOB	Ergebnisrechnung			Finanzierungsrechnung		
		EH	FH			RA 2020	VA 2020	RA - VA	RA 2020	VA 2020	RA - VA
1/163000-757000	Lfd. Tranferzahlungen an private Organisationen ohne Erwerbszweck	2234	3234	27	244	2.079,50	2.000,00	79,50	2.079,50	2.000,00	79,50
Summe Mittelverw.	163000 Freiw. Feuerwehren					437.312,86	466.900,00	-29.587,14	426.627,91	507.800,00	-81.172,09
Saldo	163000 Freiw. Feuerwehren					-386.884,02	-431.900,00	45.015,98	-376.981,47	-472.800,00	95.818,53
163012	Freiwillige Feuerwehren - Digitalfunk										
Mittelaufbringung (Erträge, Einzahlungen)											
6/163012+301100	Kapitaltransfers von Ländern, Landesfonds und Landeskammern		3331	33	990	0,00	0,00	0,00	23.461,87	23.500,00	-38,13
2/163012+813000	Erträge aus der Auflösung von Investitionszuschüssen (Kapitaltransfers)	2127				5.213,76	0,00	5.213,76	0,00	0,00	0,00
Summe Mittelaufbr.	163012 Freiwillige Feuerwehren - Digitalfunk					5.213,76	0,00	5.213,76	23.461,87	23.500,00	-38,13
163012	Freiwillige Feuerwehren - Digitalfunk										
Mittelverwendung (Aufwendungen, Auszahlungen)											
5/163012-042000	Betriebsausstattung		3415	41	325	0,00	0,00	0,00	17.391,86	10.000,00	7.391,86
5/163012-729900	Sonstige Aufwendungen	2225	3225	24	990	6.070,01	0,00	6.070,01	6.070,01	0,00	6.070,01
Summe Mittelverw.	163012 Freiwillige Feuerwehren - Digitalfunk					6.070,01	0,00	6.070,01	23.461,87	10.000,00	13.461,87
Saldo	163012 Freiwillige Feuerwehren - Digitalfunk					-856,25	0,00	-856,25	0,00	13.500,00	-13.500,00
163022	FF Hart - Universallöschfahrzeug Ersatzbeschaffung										
Mittelaufbringung (Erträge, Einzahlungen)											
6/163022+829900	Sonstige Erträge	2116	3116	18	226	2.572,51	0,00	2.572,51	2.572,51	0,00	2.572,51
6/163022+895000	Entnahmen von allgemeinen Haushaltsrücklagen	2301			990	0,00	2.600,00	-2.600,00	0,00	0,00	0,00
Summe Mittelaufbr.	163022 FF Hart - Universallöschfahrzeug Ersatzbeschaffung					2.572,51	2.600,00	-27,49	2.572,51	0,00	2.572,51
163022	FF Hart - Universallöschfahrzeug Ersatzbeschaffung										
Mittelverwendung (Aufwendungen, Auszahlungen)											
5/163022-040000	Fahrzeuge		3414	41	222	0,00	0,00	0,00	2.572,51	2.600,00	-27,49
Summe Mittelverw.	163022 FF Hart - Universallöschfahrzeug Ersatzbeschaffung					0,00	0,00	0,00	2.572,51	2.600,00	-27,49
Saldo	163022 FF Hart - Universallöschfahrzeug Ersatzbeschaffung					2.572,51	2.600,00	-27,49	0,00	-2.600,00	2.600,00
163100	Freiwillige Feuerwehr Leonding										
Mittelaufbringung (Erträge, Einzahlungen)											
2/163100+813000	Erträge aus der Auflösung von Investitionszuschüssen (Kapitaltransfers)	2127				22.719,04	22.700,00	19,04	0,00	0,00	0,00
Summe Mittelaufbr.	163100 Freiwillige Feuerwehr Leonding					22.719,04	22.700,00	19,04	0,00	0,00	0,00

			MVAG	MVAG	QU	AOB	Ergebnisrechnung			Finanzierungsrechnung		
			EH	FH			RA 2020	VA 2020	RA - VA	RA 2020	VA 2020	RA - VA
163100	Freiwillige Feuerwehr Leonding											
Mittelverwendung (Aufwendungen, Auszahlungen)												
1/163100-680000	Planmäßige Abschreibung		2226				97.262,32	93.000,00	4.262,32	0,00	0,00	0,00
Summe Mittelverw.	163100	Freiwillige Feuerwehr Leonding					97.262,32	93.000,00	4.262,32	0,00	0,00	0,00
Saldo	163100	Freiwillige Feuerwehr Leonding					-74.543,28	-70.300,00	-4.243,28	0,00	0,00	0,00
163200	Freiwillige Feuerwehr Hart											
Mittelaufbringung (Erträge, Einzahlungen)												
2/163200+813000	Erträge aus der Auflösung von Investitionszuschüssen (Kapitaltransfers)		2127				7.838,04	7.800,00	38,04	0,00	0,00	0,00
Summe Mittelaufbr.	163200	Freiwillige Feuerwehr Hart					7.838,04	7.800,00	38,04	0,00	0,00	0,00
163200	Freiwillige Feuerwehr Hart											
Mittelverwendung (Aufwendungen, Auszahlungen)												
1/163200-680000	Planmäßige Abschreibung		2226				72.589,34	68.700,00	3.889,34	0,00	0,00	0,00
Summe Mittelverw.	163200	Freiwillige Feuerwehr Hart					72.589,34	68.700,00	3.889,34	0,00	0,00	0,00
Saldo	163200	Freiwillige Feuerwehr Hart					-64.751,30	-60.900,00	-3.851,30	0,00	0,00	0,00
163300	Freiwillige Feuerwehr Rufling											
Mittelaufbringung (Erträge, Einzahlungen)												
2/163300+813000	Erträge aus der Auflösung von Investitionszuschüssen (Kapitaltransfers)		2127				3.675,11	3.700,00	-24,89	0,00	0,00	0,00
Summe Mittelaufbr.	163300	Freiwillige Feuerwehr Rufling					3.675,11	3.700,00	-24,89	0,00	0,00	0,00
	163	Freiwillige Feuerwehren					92.447,30	71.800,00	20.647,30	75.680,82	58.500,00	17.180,82
	16	Feuerwehrwesen					92.447,30	71.800,00	20.647,30	75.680,82	58.500,00	17.180,82
163300	Freiwillige Feuerwehr Rufling											
Mittelverwendung (Aufwendungen, Auszahlungen)												
1/163300-680000	Planmäßige Abschreibung		2226				78.620,56	72.200,00	6.420,56	0,00	0,00	0,00
Summe Mittelverw.	163300	Freiwillige Feuerwehr Rufling					78.620,56	72.200,00	6.420,56	0,00	0,00	0,00
	163	Freiwillige Feuerwehren					691.855,09	700.800,00	-8.944,91	452.662,29	520.400,00	-67.737,71
	16	Feuerwehrwesen					691.855,09	700.800,00	-8.944,91	452.662,29	520.400,00	-67.737,71
Saldo	163	Freiwillige Feuerwehren					-599.407,79	-629.000,00	29.592,21	-376.981,47	-461.900,00	84.918,53
	16	Feuerwehrwesen					-599.407,79	-629.000,00	29.592,21	-376.981,47	-461.900,00	84.918,53

		MVAG	MVAG	QU	AOB	Ergebnisrechnung			Finanzierungsrechnung		
		EH	FH			RA 2020	VA 2020	RA - VA	RA 2020	VA 2020	RA - VA
17	Katastrophendienst										
179	Sonstige Einrichtungen und Maßnahmen										
179000	Sonstige Einrichtungen und Maßnahmen										
Mittelaufbringung (Erträge, Einzahlungen)											
2/179000+817000	Erträge aus der Auflösung von sonstigen Rückstellungen	2117				344,18	0,00	344,18	0,00	0,00	0,00
Summe Mittelaufbr.	179 Sonstige Einrichtungen und Maßnahmen					344,18	0,00	344,18	0,00	0,00	0,00
	17 Katastrophendienst					344,18	0,00	344,18	0,00	0,00	0,00
179000	Sonstige Einrichtungen und Maßnahmen										
Mittelverwendung (Aufwendungen, Auszahlungen)											
1/179000-042000	Betriebsausstattung		3415	41	325	0,00	0,00	0,00	1.733,16	15.000,00	-13.266,84
1/179000-400000	Gwg d. Anlagevermögens	2221	3221	23	325	545,44	4.000,00	-3.454,56	545,44	4.000,00	-3.454,56
1/179000-400100	Materialien	2221	3221	23	325	0,00	500,00	-500,00	0,00	500,00	-500,00
1/179000-430000	Lebensmittel	2221	3221	23	325	195,60	500,00	-304,40	195,60	500,00	-304,40
1/179000-456000	Schreib- Zeichen- und sonst. Büromaterial	2221	3221	23	325	0,00	400,00	-400,00	0,00	400,00	-400,00
1/179000-457000	Druckwerke	2221	3221	23	325	0,00	400,00	-400,00	0,00	400,00	-400,00
1/179000-459000	Sonst. Verbrauchsgüter	2221	3221	23	325	0,00	2.400,00	-2.400,00	0,00	2.400,00	-2.400,00
1/179000-510000	Geldbezüge der Vertrags- bediensteten der Verwaltung	2211	3211	20	11	17.038,34	18.900,00	-1.861,66	17.038,34	18.900,00	-1.861,66
1/179000-565000	Mehrleistungsvergütungen	2211	3211	20	11	103,56	200,00	-96,44	103,56	200,00	-96,44
1/179000-569000	Sonstige Nebengebühren	2211	3211	20	11	259,08	300,00	-40,92	259,08	300,00	-40,92
1/179000-580000	Dgb Zum Ausgl.Fonds F. Familienbeihilfen	2212	3212	20	11	685,87	800,00	-114,13	685,87	800,00	-114,13
1/179000-582000	Sonst.Dienstgeberbeit. Zur Sozialen Sicherhei	2212	3212	20	11	3.912,91	4.400,00	-487,09	3.912,91	4.400,00	-487,09
1/179000-590000	Freiw.Sozialleistungen	2212	3212	20	11	189,00	200,00	-11,00	189,00	200,00	-11,00
1/179000-592000	Dotierung von Rückstellungen für Jubiläumszuwendungen	2214				0,00	400,00	-400,00	0,00	0,00	0,00
1/179000-593000	Dotierung von Rückstellungen für nicht konsumierte Urlaube	2214				742,52	0,00	742,52	0,00	0,00	0,00
1/179000-618000	Instandh.Von Sonstigen Anlagen (Werkzeug)	2224	3224	24	325	0,00	400,00	-400,00	0,00	400,00	-400,00
1/179000-631100	Telekommunikationsdienste Internet	2222	3222	24	227	2.530,84	2.800,00	-269,16	2.530,84	2.800,00	-269,16
1/179000-680000	Planmäßige Abschreibung	2226				2.661,41	1.400,00	1.261,41	0,00	0,00	0,00
1/179000-720099	Sonstige Ausgaben Vergütungen	2225	3225	24	27 *	280,75	0,00	280,75	280,75	0,00	280,75
1/179000-724000	Reisegebühren	2225	3225	24	11	37,26	300,00	-262,74	37,26	300,00	-262,74
1/179000-728000	Entgelte für sonstige Leistungen	2225	3225	24	325	0,00	500,00	-500,00	0,00	500,00	-500,00
Summe Mittelverw.	179 Sonstige Einrichtungen und Maßnahmen					29.182,58	38.800,00	-9.617,42	27.511,81	52.000,00	-24.488,19

	MVAG	MVAG	QU	AOB	Ergebnisrechnung			Finanzierungsrechnung							
					EH	FH		RA 2020	VA 2020	RA - VA	RA 2020	VA 2020	RA - VA		
	17			Katastrophendienst			29.182,58	38.800,00	-9.617,42	27.511,81	52.000,00	-24.488,19			
Saldo	179			Sonstige Einrichtungen und Maßnahmen			-28.838,40	-38.800,00	9.961,60	-27.511,81	-52.000,00	24.488,19			
	17			Katastrophendienst			-28.838,40	-38.800,00	9.961,60	-27.511,81	-52.000,00	24.488,19			
18				Landesverteidigung											
180				Zivilschutz											
180000				Zivilschutz											
Mittelaufbringung (Erträge, Einzahlungen)															
Summe Mittelaufbr.	180			Zivilschutz			0,00	0,00	0,00	0,00	0,00	0,00			
	18			Landesverteidigung			0,00	0,00	0,00	0,00	0,00	0,00			
	1			Öffentliche Ordnung und Sicherheit			96.129,88	72.700,00	23.429,88	76.923,52	59.400,00	17.523,52			
180000				Zivilschutz											
Mittelverwendung (Aufwendungen, Auszahlungen)															
1/180000-400000				Gwg d. Anlagevermögens	2221	3221	23	301		0,00	300,00	-300,00	0,00	300,00	-300,00
1/180000-413000				Handelswaren	2221	3221	23	301		0,00	200,00	-200,00	0,00	200,00	-200,00
1/180000-500000				Geldbezüge der Beamten der Verwaltung	2211	3211	20	11		4.601,96	4.600,00	1,96	4.601,96	4.600,00	1,96
1/180000-569000				Sonstige Nebengebühren	2211	3211	20	11		36,84	0,00	36,84	36,84	0,00	36,84
1/180000-580000				Dgb Zum Ausgl.Fonds F. Familienbeihilfen	2212	3212	20	11		134,93	100,00	34,93	134,93	100,00	34,93
1/180000-582000				Sonst.Dienstgeberbeit. Zur Sozialen Sicherhei	2212	3212	20	11		3.100,88	3.000,00	100,88	3.100,88	3.000,00	100,88
1/180000-593000				Dotierung von Rückstellungen für nicht konsumierte Urlaube	2214			11		118,79	0,00	118,79	0,00	0,00	0,00
1/180000-618000				Instandh.Von Sonstigen Anlagen (Werkzeug)	2224	3224	24	301		0,00	100,00	-100,00	0,00	100,00	-100,00
1/180000-720099				Sonstige Ausgaben Vergütungen	2225	3225	24	301	*	0,00	1.000,00	-1.000,00	0,00	1.000,00	-1.000,00
1/180000-720799				Sonstige Leistungen Vergütungen Druckerei	2225	3225	24	361	*	0,00	100,00	-100,00	0,00	100,00	-100,00
1/180000-724000				Reisegebühren	2225	3225	24	11		118,06	200,00	-81,94	118,06	200,00	-81,94
1/180000-728000				Entgelte für sonstige Leistungen	2225	3225	24	301		0,00	400,00	-400,00	0,00	400,00	-400,00
1/180000-728100				Entgelte für sonstige Leistungen	2225	3225	24	301		0,00	200,00	-200,00	0,00	200,00	-200,00
1/180000-757000				Lfd. Tranferzahlungen an private Organisationen ohne Erwerbszweck	2234	3234	27	301		4.100,00	4.100,00	0,00	4.100,00	4.100,00	0,00
Summe Mittelverw.	180			Zivilschutz						12.211,46	14.300,00	-2.088,54	12.092,67	14.300,00	-2.207,33
	18			Landesverteidigung						12.211,46	14.300,00	-2.088,54	12.092,67	14.300,00	-2.207,33
	1			Öffentliche Ordnung und Sicherheit						878.645,04	877.100,00	1.545,04	634.767,84	711.300,00	-76.532,16
Saldo	180			Zivilschutz						-12.211,46	-14.300,00	2.088,54	-12.092,67	-14.300,00	2.207,33
	18			Landesverteidigung						-12.211,46	-14.300,00	2.088,54	-12.092,67	-14.300,00	2.207,33
	1			Öffentliche Ordnung und Sicherheit						-782.515,16	-804.400,00	21.884,84	-557.844,32	-651.900,00	94.055,68

	MVAG EH	MVAG FH	QU	AOB	Ergebnisrechnung			Finanzierungsrechnung		
					RA 2020	VA 2020	RA - VA	RA 2020	VA 2020	RA - VA
2 Unterricht, Erziehung, Sport und Wissenschaft										
20	Gesonderte Verwaltung									
200	Schulamt									
200000	Schulamt									
Mittelaufbringung (Erträge, Einzahlungen)										
2/200000+817000	Erträge aus der Auflösung von sonstigen Rückstellungen	2117			1.318,27	0,00	1.318,27	0,00	0,00	0,00
Summe Mittelaufbr.	200 Schulamt				1.318,27	0,00	1.318,27	0,00	0,00	0,00
200000	Schulamt									
Mittelverwendung (Aufwendungen, Auszahlungen)										
1/200000-042200	Amtsausstattung	3415	41	222	0,00	0,00	0,00	5.555,04	7.000,00	-1.444,96
1/200000-400300	Gwg d. Anlagevermögens	2221	3221	23	222	3.220,51	2.000,00	1.220,51	3.220,51	2.000,00
1/200000-510000	Geldbezüge für Vertrags- bedienstete der Verwaltung	2211	3211	20	11	47.935,56	49.600,00	-1.664,44	47.935,56	49.600,00
1/200000-565000	Mehrleistungsvergütungen	2211	3211	20	11	0,00	200,00	-200,00	0,00	200,00
1/200000-569000	Sonstige Nebengebühren	2211	3211	20	11	28,82	0,00	28,82	28,82	0,00
1/200000-580000	Dgb Zum Ausgl.Fonds F. Familienbeihilfen	2212	3212	20	11	1.870,78	1.900,00	-29,22	1.870,78	1.900,00
1/200000-582000	Sonst.Dienstgeberbeit. Zur Sozialen Sicherhei	2212	3212	20	11	10.177,59	10.600,00	-422,41	10.177,59	10.600,00
1/200000-590200	Freiw.Sozialleistungen Aus- u Weiterbildung	2212	3212	20	157	35,00	0,00	35,00	35,00	0,00
1/200000-591000	Dotierung von Rückstellungen für Abfertigungen	2214				3.823,46	1.600,00	2.223,46	0,00	0,00
1/200000-592000	Dotierung von Rückstellungen für Jubiläumswendungen	2214				1.667,46	800,00	867,46	0,00	0,00
1/200000-593000	Dotierung von Rückstellungen für nicht konsumierte Urlaube	2214				1.719,71	0,00	1.719,71	0,00	0,00
1/200000-720799	Sonstige Leistungen Vergütungen Druckerei	2225	3225	24	157	94,96	500,00	-405,04	94,96	500,00
1/200000-724000	Reisegebühren	2225	3225	24	11	0,00	100,00	-100,00	0,00	100,00
Summe Mittelverw.	200 Schulamt				70.573,85	67.300,00	3.273,85	68.918,26	71.900,00	-2.981,74
Saldo	200 Schulamt				-69.255,58	-67.300,00	-1.955,58	-68.918,26	-71.900,00	2.981,74

		MVAG	MVAG	QU	AOB	Ergebnisrechnung			Finanzierungsrechnung			
						EH	FH		RA 2020	VA 2020	RA - VA	RA 2020
202	Sportamt											
202000	Sportamt											
Mittelaufbringung (Erträge, Einzahlungen)												
2/202000+817000	Erträge aus der Auflösung von sonstigen Rückstellungen	2117				187,29	0,00	187,29	0,00	0,00	0,00	0,00
Summe Mittelaufbr.	202 Sportamt					187,29	0,00	187,29	0,00	0,00	0,00	0,00
	20 Gesonderte Verwaltung					1.505,56	0,00	1.505,56	0,00	0,00	0,00	0,00
202000	Sportamt											
Mittelverwendung (Aufwendungen, Auszahlungen)												
1/202000-510000	Geldbezüge für Vertrags- bedienstete der Verwaltung	2211	3211	20	11	39.402,56	17.000,00	22.402,56	39.402,56	17.000,00	22.402,56	
1/202000-565000	Mehrleistungsvergütungen	2211	3211	20	11	784,54	400,00	384,54	784,54	400,00	384,54	
1/202000-569000	Sonstige Nebengebühren	2211	3211	20	11	153,24	100,00	53,24	153,24	100,00	53,24	
1/202000-580000	Dgb Zum Ausgl.Fonds F. Familienbeihilfen	2212	3212	20	11	1.588,25	700,00	888,25	1.588,25	700,00	888,25	
1/202000-582000	Sonst.Dienstgeberbeit. Zur Sozialen Sicherhei	2212	3212	20	11	9.186,64	3.900,00	5.286,64	9.186,64	3.900,00	5.286,64	
1/202000-590000	Freiw.Sozialleistungen	2212	3212	20	11	575,25	200,00	375,25	575,25	200,00	375,25	
1/202000-591000	Dotierung von Rückstellungen für Abfertigungen	2214				0,00	100,00	-100,00	0,00	0,00	0,00	
1/202000-592000	Dotierung von Rückstellungen für Jubiläumszuwendungen	2214				9.355,04	300,00	9.055,04	0,00	0,00	0,00	
1/202000-593000	Dotierung von Rückstellungen für nicht konsumierte Urlaube	2214				812,43	0,00	812,43	0,00	0,00	0,00	
1/202000-724000	Reisegebühren	2225	3225	24	11	152,29	200,00	-47,71	152,29	200,00	-47,71	
Summe Mittelverw.	202 Sportamt					62.010,24	22.900,00	39.110,24	51.842,77	22.500,00	29.342,77	
	20 Gesonderte Verwaltung					132.584,09	90.200,00	42.384,09	120.761,03	94.400,00	26.361,03	
Saldo	202 Sportamt					-61.822,95	-22.900,00	-38.922,95	-51.842,77	-22.500,00	-29.342,77	
	20 Gesonderte Verwaltung					-131.078,53	-90.200,00	-40.878,53	-120.761,03	-94.400,00	-26.361,03	
21	Allgemeinbildender Unterricht											
210	Allgemeinbildende Pflichtschulen, gemeinsame Kosten											
210000	Allgemeinbild.Pflicht- Schulen,Gemeins.Kosten											
Mittelaufbringung (Erträge, Einzahlungen)												
Summe Mittelaufbr.	210000 Allgemeinbild.Pflicht- Schulen,Gemeins.Kosten					0,00	0,00	0,00	0,00	0,00	0,00	0,00

		MVAG EH	MVAG FH	QU	AOB	Ergebnisrechnung			Finanzierungsrechnung			
						RA 2020	VA 2020	RA - VA	RA 2020	VA 2020	RA - VA	
210000	Allgemeinbild.Pflicht- Schulen,Gemeins.Kosten											
Mittelverwendung (Aufwendungen, Auszahlungen)												
1/210000-720799	Sonstige Leistungen Vergütungen Druckerei	2225	3225	24	133	*	877,64	600,00	277,64	877,64	600,00	277,64
1/210000-728200	Entgelte für sonstige Leistungen	2225	3225	24	133		30.000,00	30.000,00	0,00	30.000,00	30.000,00	0,00
1/210000-728500	Entgelte für sonstige Leistungen	2225	3225	24	133		7.778,34	8.100,00	-321,66	7.778,34	8.100,00	-321,66
1/210000-729000	Sonstige Ausgaben Vergütungen	2225	3225	24	133		1.547,92	1.600,00	-52,08	1.547,92	1.600,00	-52,08
1/210000-757000	Lfd. Tranferzahlungen an private Organisationen ohne Erwerbszweck	2234	3234	27	133		0,00	300,00	-300,00	0,00	300,00	-300,00
1/210000-768000	Zuw.Ohne Gegenleist.An Phys.Personen	2234	3234	27	133		132,00	500,00	-368,00	132,00	500,00	-368,00
1/210000-768100	Sonstige laufende Transferzahlungen an private Haushalte	2234	3234	27	133		1.802,83	4.900,00	-3.097,17	1.802,83	4.900,00	-3.097,17
1/210000-774000	Kapitaltransferzahlungen an sonst. Träger des öff. Rechts	2231	3431	43	133		12.591,72	15.000,00	-2.408,28	10.000,00	15.000,00	-5.000,00
Summe Mittelverw.	210000 Allgemeinbild.Pflicht- Schulen,Gemeins.Kosten						54.730,45	61.000,00	-6.269,55	52.138,73	61.000,00	-8.861,27
Saldo	210000 Allgemeinbild.Pflicht- Schulen,Gemeins.Kosten						-54.730,45	-61.000,00	6.269,55	-52.138,73	-61.000,00	8.861,27
210010	Projekt Erneuerung Schul-IT Ausstattung											
Mittelaufbringung (Erträge, Einzahlungen)												
6/210010+346000	Investitionsdarlehen v.Finanzuntern (Kredit-,Versicherungsges.)		3514	55	990		0,00	0,00	0,00	0,00	120.400,00	-120.400,00
6/210010+829900	Sonstige Erträge	2116	3116	18	226		94.951,94	0,00	94.951,94	94.951,94	0,00	94.951,94
Summe Mittelaufbr.	210010 Projekt Erneuerung Schul-IT Ausstattung						94.951,94	0,00	94.951,94	94.951,94	120.400,00	-25.448,06
	210 Allgemeinbildende Pflichtschulen, gemeinsame Kosten						94.951,94	0,00	94.951,94	94.951,94	120.400,00	-25.448,06
210010	Projekt Erneuerung Schul-IT Ausstattung											
Mittelverwendung (Aufwendungen, Auszahlungen)												
5/210010-042000	Amtsausstattung		3415	41	222		0,00	0,00	0,00	84.785,43	120.400,00	-35.614,57
5/210010-070000	Aktivierungspflichtige Rechte		3411	42	166		0,00	0,00	0,00	5.908,03	0,00	5.908,03
5/210010-400000	Geringwertige Wirtschaftsgüter (GWG)	2221	3221	23	222		4.258,48	0,00	4.258,48	4.258,48	0,00	4.258,48
Summe Mittelverw.	210010 Projekt Erneuerung Schul-IT Ausstattung						4.258,48	0,00	4.258,48	94.951,94	120.400,00	-25.448,06
	210 Allgemeinbildende Pflichtschulen, gemeinsame Kosten						58.988,93	61.000,00	-2.011,07	147.090,67	181.400,00	-34.309,33
Saldo	210 Allgemeinbildende Pflichtschulen, gemeinsame Kosten						35.963,01	-61.000,00	96.963,01	-52.138,73	-61.000,00	8.861,27

		MVAG	MVAG	QU	AOB	Ergebnisrechnung			Finanzierungsrechnung			
						EH	FH		RA 2020	VA 2020	RA - VA	RA 2020
211	Volksschulen											
211000	Volksschulen											
Mittelaufbringung (Erträge, Einzahlungen)												
2/211000+811000	Einnahmen Aus Vermietungen	2115	3115	14	244	9.120,00	12.000,00	-2.880,00	8.445,00	12.000,00	-3.555,00	
2/211000+816700	Kostensätze Schul- Erhaltungsbeiträge	2114	3114	13	133	16.246,98	25.000,00	-8.753,02	16.246,98	25.000,00	-8.753,02	
Summe Mittelaufbr.	211000 Volksschulen					25.366,98	37.000,00	-11.633,02	24.691,98	37.000,00	-12.308,02	

		MVAG	MVAG	QU	AOB	Ergebnisrechnung			Finanzierungsrechnung		
		EH	FH			RA 2020	VA 2020	RA - VA	RA 2020	VA 2020	RA - VA
211000	Volksschulen										
Mittelverwendung (Aufwendungen, Auszahlungen)											
1/211000-042000	Betriebsausstattung		3415	41	222	0,00	0,00	0,00	11.406,39	13.300,00	-1.893,61
1/211000-070000	Aktivierungsfähige Rechte		3411	42	33	0,00	0,00	0,00	1.399,87	1.600,00	-200,13
1/211000-070100	Aktivierungsfähige Rechte		3411	42	166	0,00	0,00	0,00	0,00	400,00	-400,00
1/211000-346000	Rückzlg. Investitionsdarl.v.Finanz- untern. (Kredit-, Versicherungsges.)		3614	65	29	0,00	0,00	0,00	31.745,27	25.500,00	6.245,27
1/211000-400000	Gwg d. Anlagevermögens	2221	3221	23	222	6.058,47	5.000,00	1.058,47	5.190,87	5.000,00	190,87
1/211000-400100	Gwg d. Anlagevermögens	2221	3221	23	133	258,19	400,00	-141,81	258,19	400,00	-141,81
1/211000-400110	Geringwertige Wirtschaftsgüter des Anlagevermögens	2221	3221	23	356b	1.541,01	1.200,00	341,01	1.541,01	1.200,00	341,01
1/211000-400200	Gwg d. Anlagevermögens	2221	3221	23	371	985,62	1.000,00	-14,38	985,62	1.000,00	-14,38
1/211000-420000	Roh-, Hilfs- und Baustoffe	2221	3221	23	222	20,31	0,00	20,31	0,00	0,00	0,00
1/211000-452000	Treibstoffe	2221	3221	23	244	286,16	300,00	-13,84	286,16	300,00	-13,84
1/211000-454000	Reinigungsmittel	2221	3221	23	356b	7.508,28	7.000,00	508,28	7.508,28	7.000,00	508,28
1/211000-455000	Chem. U.Sonst. Artver- Wandte Mittel	2221	3221	23	222	143,40	400,00	-256,60	143,40	400,00	-256,60
1/211000-456000	Schreib-Zeichen-Und Sonst.Büromaterial	2221	3221	23	222	106,81	200,00	-93,19	106,81	200,00	-93,19
1/211000-458000	Mittel Zur Ärztlichen Betreuung	2221	3221	23	222	211,39	300,00	-88,61	357,00	400,00	-43,00
1/211000-459000	Sonst. Verbrauchsgüter	2221	3221	23	222	3.072,31	5.500,00	-2.427,69	3.072,31	5.500,00	-2.427,69
1/211000-510000	Geldbezüge für Vertrags- bedienstete der Verwaltung	2211	3211	20	11	2.347,21	2.300,00	47,21	2.347,21	2.300,00	47,21
1/211000-569000	Sonstige Nebengebühren	2211	3211	20	11	18,21	0,00	18,21	18,21	0,00	18,21
1/211000-580000	Dgb Zum Ausgl.Fonds F. Familienbeihilfen	2212	3212	20	11	98,12	100,00	-1,88	98,12	100,00	-1,88
1/211000-581200	DG - Pensionskassenbeiträge der Vb	2212	3212	20	11	35,04	0,00	35,04	35,04	0,00	35,04
1/211000-582000	Dgb Z.Ausgl.-Fonds F. Fam.Beih.F.Vb	2212	3212	20	11	830,72	800,00	30,72	830,72	800,00	30,72
1/211000-591000	Dotierung von Rückstellungen für Abfertigungen	2214				91,39	100,00	-8,61	0,00	0,00	0,00
1/211000-593000	Dotierung von Rückstellungen für nicht konsumierte Urlaube	2214				109,94	0,00	109,94	0,00	0,00	0,00
1/211000-600000	Strom	2222	3222	24	209	39.169,11	40.100,00	-930,89	37.690,71	40.100,00	-2.409,29
1/211000-600100	Gas	2222	3222	24	209	15.160,44	20.000,00	-4.839,56	15.160,44	20.000,00	-4.839,56
1/211000-600300	Wärme	2222	3222	24	209	35.080,46	36.800,00	-1.719,54	31.847,63	36.800,00	-4.952,37
1/211000-614000	Instandhaltung von Gebäuden	2224	3224	24	369	2.785,50	200,00	2.585,50	2.785,50	200,00	2.585,50
1/211000-617000	Instandh.V.Fahrzeugen	2224	3224	24	244	95,86	400,00	-304,14	95,86	400,00	-304,14
1/211000-618000	Instandh.Von Sonstigen Anlagen (Werkzeug)	2224	3224	24	133	791,96	1.600,00	-808,04	791,96	1.600,00	-808,04
1/211000-618100	Instandh. von Sonstigen Anlagen (Werkzeug)	2224	3224	24	356b	887,24	1.200,00	-312,76	887,24	1.200,00	-312,76
1/211000-618300	Instandhaltung von sonstigen Anlagen (SW)	2224	3224	24	356b	4.175,08	3.900,00	275,08	4.175,08	3.900,00	275,08

		MVAG			AOB	Ergebnisrechnung			Finanzierungsrechnung		
		EH	FH	QU		RA 2020	VA 2020	RA - VA	RA 2020	VA 2020	RA - VA
1/211000-618310	Instandhaltung von sonstigen Anlagen (IT-B)	2224	3224	24	166	102,00	1.200,00	-1.098,00	102,00	1.200,00	-1.098,00
1/211000-618320	Instandhaltung von sonstigen Anlagen (IT-F)	2224	3224	24	33	0,00	800,00	-800,00	0,00	800,00	-800,00
1/211000-619000	Instandhaltung von Sonderanlagen	2224	3224	24	369	1.376,61	0,00	1.376,61	710,61	0,00	710,61
1/211000-631000	Telekommunikationsdienste	2222	3222	24	227	2.274,64	2.800,00	-525,36	2.274,64	2.800,00	-525,36
1/211000-631100	Telekommunikationsdienste Internet	2222	3222	24	227	2.265,87	2.900,00	-634,13	2.265,87	2.900,00	-634,13
1/211000-631101	Telekomunikatonsdienste Internet	2222	3222	24	133	7.393,53	7.200,00	193,53	7.393,53	7.200,00	193,53
1/211000-631200	Telekommunikationsdienste Mobiltelefonie	2222	3222	24	227	1.002,09	1.400,00	-397,91	1.002,09	1.400,00	-397,91
1/211000-650000	Zinsen Für Finanzschulden - Inland	2241	3241	25	29	4.213,08	3.400,00	813,08	4.213,08	3.400,00	813,08
1/211000-659000	Geldverkehrsspesen	2244	3244	24	133	781,87	800,00	-18,13	720,82	800,00	-79,18
1/211000-670000	Versicherungen	2222	3222	24	40	572,82	700,00	-127,18	572,82	700,00	-127,18
1/211000-700510	Mietzinse	2223	3223	24	356b	16.470,10	13.300,00	3.170,10	18.126,44	15.000,00	3.126,44
1/211000-710200	Öffentliche Gebühren Sonstiges	2225	3225	24	225	81,84	100,00	-18,16	81,84	100,00	-18,16
1/211000-720099	Sonstige Ausgaben Vergütungen	2225	3225	24	133	8.274,84	4.000,00	4.274,84	8.274,84	4.000,00	4.274,84
1/211000-720199	Sonstige Ausgaben Vergütungen	2225	3225	24	369	468,95	200,00	268,95	468,95	200,00	268,95
1/211000-720700	Sonst. Ausg. Schulerh. Beitr. F. Öff. Schulen	2225	3225	24	133	91.542,15	92.000,00	-457,85	91.542,15	92.000,00	-457,85
1/211000-728000	Entgelte für sonstige Leistungen	2225	3225	24	133	2.161,14	5.700,00	-3.538,86	2.361,14	5.900,00	-3.538,86
1/211000-728100	Entgelte für sonstige Leistungen	2225	3225	24	356b	433,50	500,00	-66,50	380,52	500,00	-119,48
1/211000-728200	Entgelte für sonstige Leistungen (Reinigungsarbeiten)	2225	3225	24	356b	1.334,13	2.000,00	-665,87	1.334,13	2.000,00	-665,87
1/211000-728300	Entgelte für sonstige Leistungen Winterdienst	2225	3225	24	244	3.416,70	3.500,00	-83,30	4.100,04	4.900,00	-799,96
1/211000-728400	Entgelte für sonstige Leistungen	2225	3225	24	371	3.425,23	3.100,00	325,23	6.170,03	6.500,00	-329,97
1/211000-728600	Entgelte für sonstige Leistungen	2225	3225	24	166	12.872,14	35.600,00	-22.727,86	6.526,81	35.800,00	-29.273,19
1/211000-728700	Entgelte Für Sonst. Leist. Von Einzelpersonen	2225	3225	24	225	573,45	600,00	-26,55	573,45	600,00	-26,55
1/211000-754000	Lfd. Transferzahlungen an sonstige Träger des öff. Rechts	2231	3231	26	133	33.766,40	35.000,00	-1.233,60	33.766,40	35.000,00	-1.233,60
Summe Mittelverw.	211000 Volksschulen					316.671,31	345.600,00	-28.928,69	353.727,10	393.300,00	-39.572,90
Saldo	211000 Volksschulen					-291.304,33	-308.600,00	17.295,67	-329.035,12	-356.300,00	27.264,88
211001	Volksschule Leonding										
Mittelaufbringung (Erträge, Einzahlungen)											
2/211001+817000	Erträge aus der Auflösung von sonstigen Rückstellungen	2117				2.148,54	0,00	2.148,54	0,00	0,00	0,00
Summe Mittelaufbr.	211001 Volksschule Leonding					2.148,54	0,00	2.148,54	0,00	0,00	0,00

		MVAG	MVAG	QU	AOB	Ergebnisrechnung			Finanzierungsrechnung				
						EH	FH		RA 2020	VA 2020	RA - VA	RA 2020	VA 2020
211001	Volksschule Leonding												
Mittelverwendung (Aufwendungen, Auszahlungen)													
1/211001-510000	Geldbezüge der Vertrags-	2211	3211	20	11	1.185,00	0,00	1.185,00	1.185,00	0,00	1.185,00		
1/211001-511000	Geldbezüge der Vertrags- bed. in handwerkli. Verwendung	2211	3211	20	11	85.389,01	93.100,00	-7.710,99	85.389,01	93.100,00	-7.710,99		
1/211001-522000	Geldbezüge der nicht ganzjährig beschäftigten Angestellten	2211	3211	20	11	6.224,61	0,00	6.224,61	6.224,61	0,00	6.224,61		
1/211001-565000	Mehrleistungsvergütungen	2211	3211	20	11	1.016,31	3.200,00	-2.183,69	1.016,31	3.200,00	-2.183,69		
1/211001-569000	Sonstige Nebengebühren	2211	3211	20	11	696,77	900,00	-203,23	696,77	900,00	-203,23		
1/211001-580000	Dgb Zum Ausgl.Fonds F. Familienbeihilfen	2212	3212	20	11	3.728,21	3.300,00	428,21	3.728,21	3.300,00	428,21		
1/211001-582000	Sonst.Dienstgeberbeit. Zur Sozialen Sicherheit	2212	3212	20	11	20.787,74	21.300,00	-512,26	20.787,74	21.300,00	-512,26		
1/211001-590000	Freiw.Sozialleistungen	2212	3212	20	11	722,08	400,00	322,08	722,08	400,00	322,08		
1/211001-591000	Dotierung von Rückstellungen für Abfertigungen	2214				2.656,41	1.300,00	1.356,41	0,00	0,00	0,00		
1/211001-592000	Dotierung von Rückstellungen für Jubiläumszuwendungen	2214				794,45	700,00	94,45	0,00	0,00	0,00		
1/211001-593000	Dotierung von Rückstellungen für nicht konsumierte Urlaube	2214				1.219,32	0,00	1.219,32	0,00	0,00	0,00		
1/211001-680000	Planmäßige Abschreibung	2226				7.680,69	5.000,00	2.680,69	0,00	0,00	0,00		
1/211001-700010	Mietzinse	2223	3223	24	244	18.857,88	18.900,00	-42,12	18.857,88	18.900,00	-42,12		
1/211001-700810	Mietzinse (Betriebskosten)	2223	3223	24	244	18.808,49	18.900,00	-91,51	18.808,49	18.900,00	-91,51		
1/211001-700910	Verwaltungskostenpauschale	2223	3223	24	244	13.580,23	13.600,00	-19,77	13.580,23	13.600,00	-19,77		
Summe Mittelverw.	211001 Volksschule Leonding					183.347,20	180.600,00	2.747,20	170.996,33	173.600,00	-2.603,67		
Saldo	211001 Volksschule Leonding					-181.198,66	-180.600,00	-598,66	-170.996,33	-173.600,00	2.603,67		
211002	Volksschule Hart												
Mittelaufbringung (Erträge, Einzahlungen)													
2/211002+813000	Erträge aus der Auflösung von Investitionszuschüssen (Kapitaltransfers)	2127				1.094,71	0,00	1.094,71	0,00	0,00	0,00		
2/211002+817000	Erträge aus der Auflösung von sonstigen Rückstellungen	2117				3.359,56	500,00	2.859,56	0,00	0,00	0,00		
Summe Mittelaufbr.	211002 Volksschule Hart					4.454,27	500,00	3.954,27	0,00	0,00	0,00		

		MVAG	MVAG	QU	AOB	Ergebnisrechnung			Finanzierungsrechnung		
		EH	FH			RA 2020	VA 2020	RA - VA	RA 2020	VA 2020	RA - VA
211002	Volksschule Hart										
Mittelverwendung (Aufwendungen, Auszahlungen)											
1/211002-511000	Geldbezüge der Vertrags- bed. in handwerkli. Verwendung	2211	3211	20	11	68.928,10	90.100,00	-21.171,90	68.928,10	90.100,00	-21.171,90
1/211002-522000	Geldbezüge der nicht ganzjährig beschäftigten Angestellten	2211	3211	20	11	2.677,03	0,00	2.677,03	2.677,03	0,00	2.677,03
1/211002-565000	Mehrleistungsvergütungen	2211	3211	20	11	0,00	3.300,00	-3.300,00	0,00	3.300,00	-3.300,00
1/211002-569000	Sonstige Nebengebühren	2211	3211	20	11	72,52	400,00	-327,48	72,52	400,00	-327,48
1/211002-580000	Dgb Zum Ausgl.Fonds F. Familienbeihilfen	2212	3212	20	11	2.727,47	3.300,00	-572,53	2.727,47	3.300,00	-572,53
1/211002-581200	DG - Pensionskassenbeiträge der Vb	2212	3212	20	11	95,04	100,00	-4,96	95,04	100,00	-4,96
1/211002-582000	Sonst.Dienstgeberbeit. Zur Sozialen Sicherheit	2212	3212	20	11	16.316,65	21.300,00	-4.983,35	16.316,65	21.300,00	-4.983,35
1/211002-590000	Freiw.Sozialleistungen	2212	3212	20	11	929,20	1.400,00	-470,80	929,20	1.400,00	-470,80
1/211002-591000	Dotierung von Rückstellungen für Abfertigungen	2214				602,22	400,00	202,22	0,00	0,00	0,00
1/211002-592000	Dotierung von Rückstellungen für Jubiläumszuwendungen	2214				289,49	0,00	289,49	0,00	0,00	0,00
1/211002-593000	Dotierung von Rückstellungen für nicht konsumierte Urlaube	2214				1.097,54	0,00	1.097,54	0,00	0,00	0,00
1/211002-680000	Planmäßige Abschreibung	2226				31.639,58	25.300,00	6.339,58	0,00	0,00	0,00
1/211002-700010	Mietzinse	2223	3223	24	244	30.335,52	30.400,00	-64,48	30.335,52	30.400,00	-64,48
1/211002-700810	Mietzinse (Betriebskosten)	2223	3223	24	244	21.908,97	22.000,00	-91,03	21.908,97	22.000,00	-91,03
1/211002-700910	Verwaltungskostenpauschale	2223	3223	24	244	11.895,25	11.800,00	95,25	11.895,25	11.800,00	95,25
1/211002-724000	Reisegebühren	2225	3225	24	11	51,65	100,00	-48,35	51,65	100,00	-48,35
Summe Mittelverw.	211002 Volksschule Hart					189.566,23	209.900,00	-20.333,77	155.937,40	184.200,00	-28.262,60
Saldo	211002 Volksschule Hart					-185.111,96	-209.400,00	24.288,04	-155.937,40	-184.200,00	28.262,60
211003	Volksschule Doppl-Hart										
Mittelaufbringung (Erträge, Einzahlungen)											
2/211003+817000	Erträge aus der Auflösung von sonstigen Rückstellungen	2117				6.098,67	0,00	6.098,67	0,00	0,00	0,00
Summe Mittelaufbr.	211003 Volksschule Doppl-Hart					6.098,67	0,00	6.098,67	0,00	0,00	0,00

		MVAG EH	MVAG FH	QU	AOB	Ergebnisrechnung			Finanzierungsrechnung		
						RA 2020	VA 2020	RA - VA	RA 2020	VA 2020	RA - VA
211003	Volksschule Doppl-Hart										
Mittelverwendung (Aufwendungen, Auszahlungen)											
1/211003-511000	Geldbezüge der Vertrags- bed. in handwerkli. Verwendung	2211	3211	20	11	77.406,56	95.600,00	-18.193,44	77.406,56	95.600,00	-18.193,44
1/211003-522000	Geldbezüge der nicht ganzjährig beschäftigten Angestellten	2211	3211	20	11	1.854,12	0,00	1.854,12	1.854,12	0,00	1.854,12
1/211003-565000	Mehrleistungsvergütungen	2211	3211	20	11	708,39	2.900,00	-2.191,61	708,39	2.900,00	-2.191,61
1/211003-569000	Sonstige Nebengebühren	2211	3211	20	11	2.196,34	400,00	1.796,34	2.196,34	400,00	1.796,34
1/211003-580000	Dgb Zum Ausgl.Fonds F. Familienbeihilfen	2212	3212	20	11	3.155,23	3.900,00	-744,77	3.155,23	3.900,00	-744,77
1/211003-582000	Sonst.Dienstgeberbeit. Zur Sozialen Sicherhei	2212	3212	20	11	17.818,93	22.200,00	-4.381,07	17.818,93	22.200,00	-4.381,07
1/211003-591000	Dotierung von Rückstellungen für Abfertigungen	2214				30.302,85	0,00	30.302,85	0,00	0,00	0,00
1/211003-592000	Dotierung von Rückstellungen für Jubiläumszuwendungen	2214				12.694,17	1.100,00	11.594,17	0,00	0,00	0,00
1/211003-593000	Dotierung von Rückstellungen für nicht konsumierte Urlaube	2214				3.047,52	0,00	3.047,52	0,00	0,00	0,00
1/211003-680000	Planmäßige Abschreibung	2226				17.093,94	15.400,00	1.693,94	0,00	0,00	0,00
1/211003-700010	Mietzinse	2223	3223	24	244	24.573,00	24.600,00	-27,00	24.573,00	24.600,00	-27,00
1/211003-700810	Mietzinse (Betriebskosten)	2223	3223	24	244	14.856,05	14.900,00	-43,95	14.856,05	14.900,00	-43,95
1/211003-700910	Verwaltungskostenpauschale	2223	3223	24	244	8.080,95	8.100,00	-19,05	8.080,95	8.100,00	-19,05
1/211003-724000	Reisegebühren	2225	3225	24	11	369,60	2.200,00	-1.830,40	369,60	2.200,00	-1.830,40
Summe Mittelverw.	211003 Volksschule Doppl-Hart					214.157,65	191.300,00	22.857,65	151.019,17	174.800,00	-23.780,83
Saldo	211003 Volksschule Doppl-Hart					-208.058,98	-191.300,00	-16.758,98	-151.019,17	-174.800,00	23.780,83
211004	Volksschule Haag										
Mittelaufbringung (Erträge, Einzahlungen)											
2/211004+817000	Erträge aus der Auflösung von sonstigen Rückstellungen	2117				1.950,76	0,00	1.950,76	0,00	0,00	0,00
Summe Mittelaufbr.	211004 Volksschule Haag					1.950,76	0,00	1.950,76	0,00	0,00	0,00

		MVAG	MVAG	QU	AOB	Ergebnisrechnung			Finanzierungsrechnung			
						EH	FH		RA 2020	VA 2020	RA - VA	RA 2020
211004	Volksschule Haag											
Mittelverwendung (Aufwendungen, Auszahlungen)												
1/211004-510000	Geldbezüge der Vertrags- bediensteten der Verwaltung	2211	3211	20	11	349,95	0,00	349,95	349,95	0,00	349,95	
1/211004-511000	Geldbezüge der Vertrags- bed. in handwerkli. Verwendung	2211	3211	20	11	76.605,27	105.000,00	-28.394,73	76.605,27	105.000,00	-28.394,73	
1/211004-522000	Geldbezüge der nicht ganzjährig beschäftigten Angestellten	2211	3211	20	11	896,27	0,00	896,27	896,27	0,00	896,27	
1/211004-565000	Mehrleistungsvergütungen	2211	3211	20	11	0,00	500,00	-500,00	0,00	500,00	-500,00	
1/211004-569000	Sonstige Nebengebühren	2211	3211	20	11	326,96	400,00	-73,04	326,96	400,00	-73,04	
1/211004-580000	Dgb Zum Ausgl.Fonds F. Familienbeihilfen	2212	3212	20	11	3.131,35	3.200,00	-68,65	3.131,35	3.200,00	-68,65	
1/211004-581200	DG - Pensionskassenbeiträge der Vb	2212	3212	20	11	332,16	300,00	32,16	332,16	300,00	32,16	
1/211004-582000	Sonst.Dienstgeberbeit. Zur Sozialen Sicherhei	2212	3212	20	11	17.981,31	24.100,00	-6.118,69	17.981,31	24.100,00	-6.118,69	
1/211004-590000	Freiw.Sozialleistungen	2212	3212	20	11	2.113,96	1.100,00	1.013,96	2.113,96	1.100,00	1.013,96	
1/211004-592000	Dotierung von Rückstellungen für Jubiläumszuwendungen	2214				0,00	300,00	-300,00	0,00	0,00	0,00	
1/211004-593000	Dotierung von Rückstellungen für nicht konsumierte Urlaube	2214				1.730,67	0,00	1.730,67	0,00	0,00	0,00	
1/211004-680000	Planmäßige Abschreibung	2226				12.396,31	4.500,00	7.896,31	0,00	0,00	0,00	
1/211004-700010	Mietzinse	2223	3223	24	244	88.800,00	88.800,00	0,00	111.200,00	111.200,00	0,00	
1/211004-700810	Mietzinse (Betriebskosten)	2223	3223	24	244	29.202,90	29.300,00	-97,10	29.202,90	29.300,00	-97,10	
1/211004-700910	Verwaltungskostenpauschale	2223	3223	24	244	13.796,78	13.800,00	-3,22	13.796,78	13.800,00	-3,22	
1/211004-724000	Reisegebühren	2225	3225	24	11	76,61	1.300,00	-1.223,39	76,61	1.300,00	-1.223,39	
Summe Mittelverw.	211004 Volksschule Haag					247.740,50	272.600,00	-24.859,50	256.013,52	290.200,00	-34.186,48	
Saldo	211004 Volksschule Haag					-245.789,74	-272.600,00	26.810,26	-256.013,52	-290.200,00	34.186,48	
211011	Volksschule Leonding Ganztageschule											
Mittelaufbringung (Erträge, Einzahlungen)												
2/211011+810000	Leistungserlöse	2114	3114	13	207	149.509,70	145.000,00	4.509,70	148.695,65	145.000,00	3.695,65	
2/211011+810100	Leistungserlöse	2114	3114	13	207	83.363,15	80.000,00	3.363,15	84.418,10	80.000,00	4.418,10	
2/211011+817000	Erträge aus der Auflösung von sonstigen Rückstellungen	2117				2.003,62	0,00	2.003,62	0,00	0,00	0,00	
2/211011+861000	Laufende Transferzahlungen von Ländern, Landesfonds, Landeskammern	2121	3121	15	133	210.216,60	144.000,00	66.216,60	210.216,60	144.000,00	66.216,60	
Summe Mittelaufbr.	211011 Volksschule Leonding Ganztageschule					445.093,07	369.000,00	76.093,07	443.330,35	369.000,00	74.330,35	

		MVAG			AOB	Ergebnisrechnung			Finanzierungsrechnung		
		EH	FH	QU		RA 2020	VA 2020	RA - VA	RA 2020	VA 2020	RA - VA
211011	Volksschule Leonding Ganztageschule										
Mittelverwendung (Aufwendungen, Auszahlungen)											
1/211011-042000	Betriebsausstattung		3415	41	222	0,00	0,00	0,00	1.020,48	1.000,00	20,48
1/211011-400000	Gwg d. Anlagevermögens	2221	3221	23	222	1.799,26	1.500,00	299,26	1.799,26	1.500,00	299,26
1/211011-400100	Gwg d. Anlagevermögens	2221	3221	23	133	1.476,50	3.200,00	-1.723,50	1.884,53	3.600,00	-1.715,47
1/211011-420500	Sonstige Roh- und Hilfsstoffe	2221	3221	23	133	3.932,76	4.000,00	-67,24	3.932,76	4.000,00	-67,24
1/211011-430000	Lebensmittel	2221	3221	23	133	87.395,35	80.000,00	7.395,35	79.777,63	80.400,00	-622,37
1/211011-454000	Reinigungsmittel	2221	3221	23	356b	329,42	500,00	-170,58	329,42	500,00	-170,58
1/211011-456000	Schreib- Zeichen- und sonst. Büromaterial	2221	3221	23	222	84,43	100,00	-15,57	84,43	100,00	-15,57
1/211011-459000	Sonst. Verbrauchsgüter	2221	3221	23	222	57,54	100,00	-42,46	57,54	100,00	-42,46
1/211011-510000	Geldbezüge der Vertrags- bediensteten der Verwaltung	2211	3211	20	11	64.883,44	58.400,00	6.483,44	64.883,44	58.400,00	6.483,44
1/211011-511000	Geldbezüge der Vertrags- bed. in handwerk. Verwendung	2211	3211	20	11	24.071,87	24.000,00	71,87	24.071,87	24.000,00	71,87
1/211011-566000	Zuwendungen aus Anlass von Dienstjubiläen	2212	3212	20	11	1.061,35	0,00	1.061,35	1.061,35	0,00	1.061,35
1/211011-569000	Sonstige Nebengebühren	2211	3211	20	11	1.463,60	800,00	663,60	1.463,60	800,00	663,60
1/211011-580000	Dgb Zum Ausgl.Fonds F. Familienbeihilfen	2212	3212	20	11	3.317,22	3.300,00	17,22	3.317,22	3.300,00	17,22
1/211011-582000	Sonst.Dienstgeberbeit. Zur Sozialen Sicherhei	2212	3212	20	11	20.206,59	18.500,00	1.706,59	20.206,59	18.500,00	1.706,59
1/211011-590000	Freiw.Sozialleistungen	2212	3212	20	11	883,83	700,00	183,83	883,83	700,00	183,83
1/211011-591000	Dotierung von Rückstellungen für Abfertigungen	2214				53,83	100,00	-46,17	0,00	0,00	0,00
1/211011-592000	Dotierung von Rückstellungen für Jubiläumszuwendungen	2214				1.463,04	300,00	1.163,04	0,00	0,00	0,00
1/211011-593000	Dotierung von Rückstellungen für nicht konsumierte Urlaube	2214				346,53	0,00	346,53	0,00	0,00	0,00
1/211011-680000	Planmäßige Abschreibung	2226				407,13	400,00	7,13	0,00	0,00	0,00
1/211011-724000	Reisegebühren	2225	3225	24	11	26,29	300,00	-273,71	26,29	300,00	-273,71
1/211011-728000	Entgelte für sonstige Leistungen	2225	3225	24	133	24.164,27	8.200,00	15.964,27	8.164,27	8.200,00	-35,73
1/211011-751100	Lfd. Transferzlg. an Länder, Landes fonds und -kammern	2231	3231	26	133	16.039,63	15.000,00	1.039,63	14.344,02	15.000,00	-655,98
Summe Mittelverw.	211011 Volksschule Leonding Ganztageschule					253.463,88	219.400,00	34.063,88	227.308,53	220.400,00	6.908,53
Saldo	211011 Volksschule Leonding Ganztageschule					191.629,19	149.600,00	42.029,19	216.021,82	148.600,00	67.421,82

		MVAG EH	MVAG FH	QU	AOB	Ergebnisrechnung			Finanzierungsrechnung			
						RA 2020	VA 2020	RA - VA	RA 2020	VA 2020	RA - VA	
211012	Volksschule Hart Ganztageschule											
Mittelaufbringung (Erträge, Einzahlungen)												
2/211012+817000	Erträge aus der Auflösung von sonstigen Rückstellungen	2117				2.770,22	0,00	2.770,22	0,00	0,00	0,00	0,00
Summe Mittelaufbr.	211012 Volksschule Hart Ganztageschule					2.770,22	0,00	2.770,22	0,00	0,00	0,00	0,00
211012	Volksschule Hart Ganztageschule											
Mittelverwendung (Aufwendungen, Auszahlungen)												
1/211012-510000	Geldbezüge der Vertrags- bediensteten der Verwaltung	2211	3211	20	11	43.158,15	50.800,00	-7.641,85	43.158,15	50.800,00	-7.641,85	
1/211012-511000	Geldbezüge der Vertrags- bed. in handwerkli. Verwendung	2211	3211	20	11	10.299,56	0,00	10.299,56	10.299,56	0,00	10.299,56	
1/211012-569000	Sonstige Nebengebühren	2211	3211	20	11	289,68	400,00	-110,32	289,68	400,00	-110,32	
1/211012-580000	Dgb Zum Ausgl.Fonds F. Familienbeihilfen	2212	3212	20	11	2.141,00	2.000,00	141,00	2.141,00	2.000,00	141,00	
1/211012-582000	Sonst.Dienstgeberbeit. Zur Sozialen Sicherhei	2212	3212	20	11	12.498,15	11.600,00	898,15	12.498,15	11.600,00	898,15	
1/211012-590000	Freiw.Sozialleistungen	2212	3212	20	11	1.069,98	0,00	1.069,98	1.069,98	0,00	1.069,98	
1/211012-591000	Dotierung von Rückstellungen für Abfertigungen	2214				53,83	100,00	-46,17	0,00	0,00	0,00	
1/211012-592000	Dotierung von Rückstellungen für Jubiläumswendungen	2214				1.814,38	1.400,00	414,38	0,00	0,00	0,00	
1/211012-593000	Dotierung von Rückstellungen für nicht konsumierte Urlaube	2214				1.415,64	0,00	1.415,64	0,00	0,00	0,00	
1/211012-724000	Reisegebühren	2225	3225	24	11	0,39	0,00	0,39	0,39	0,00	0,39	
Summe Mittelverw.	211012 Volksschule Hart Ganztageschule					72.740,76	66.300,00	6.440,76	69.456,91	64.800,00	4.656,91	
Saldo	211012 Volksschule Hart Ganztageschule					-69.970,54	-66.300,00	-3.670,54	-69.456,91	-64.800,00	-4.656,91	
211013	Volksschule Doppl-Hart Ganztageschule											
Mittelaufbringung (Erträge, Einzahlungen)												
2/211013+817000	Erträge aus der Auflösung von sonstigen Rückstellungen	2117				25.729,24	0,00	25.729,24	0,00	0,00	0,00	0,00
Summe Mittelaufbr.	211013 Volksschule Doppl-Hart Ganztageschule					25.729,24	0,00	25.729,24	0,00	0,00	0,00	0,00

		MVAG EH	MVAG FH	QU	AOB	Ergebnisrechnung			Finanzierungsrechnung		
						RA 2020	VA 2020	RA - VA	RA 2020	VA 2020	RA - VA
211013	Volksschule Doppl-Hart Ganztageschule										
Mittelverwendung (Aufwendungen, Auszahlungen)											
1/211013-510000	Geldbezüge der Vertrags- bediensteten der Verwaltung	2211	3211	20	11	110.544,49	88.400,00	22.144,49	110.544,49	88.400,00	22.144,49
1/211013-511000	Geldbezüge der Vertrags- bed. in handwerk. Verwendung	2211	3211	20	11	24.215,84	0,00	24.215,84	24.215,84	0,00	24.215,84
1/211013-569000	Sonstige Nebengebühren	2211	3211	20	11	565,68	400,00	165,68	565,68	400,00	165,68
1/211013-580000	Dgb Zum Ausgl.Fonds F. Familienbeihilfen	2212	3212	20	11	5.341,99	3.500,00	1.841,99	5.341,99	3.500,00	1.841,99
1/211013-582000	Sonst.Dienstgeberbeit. Zur Sozialen Sicherhei	2212	3212	20	11	30.663,93	19.800,00	10.863,93	30.663,93	19.800,00	10.863,93
1/211013-590000	Freiw.Sozialleistungen	2212	3212	20	11	1.431,98	200,00	1.231,98	1.431,98	200,00	1.231,98
1/211013-591000	Dotierung von Rückstellungen für Abfertigungen	2214				53,83	900,00	-846,17	0,00	0,00	0,00
1/211013-592000	Dotierung von Rückstellungen für Jubiläumszuwendungen	2214				3.476,57	1.500,00	1.976,57	0,00	0,00	0,00
1/211013-593000	Dotierung von Rückstellungen für nicht konsumierte Urlaube	2214				3.466,07	0,00	3.466,07	0,00	0,00	0,00
1/211013-680000	Planmäßige Abschreibung	2226				6.176,06	0,00	6.176,06	0,00	0,00	0,00
1/211013-724000	Reisegebühren	2225	3225	24	11	12,68	0,00	12,68	12,68	0,00	12,68
Summe Mittelverw.	211013 Volksschule Doppl-Hart Ganztageschule					185.949,12	114.700,00	71.249,12	172.776,59	112.300,00	60.476,59
Saldo	211013 Volksschule Doppl-Hart Ganztageschule					-160.219,88	-114.700,00	-45.519,88	-172.776,59	-112.300,00	-60.476,59
211014	Volksschule Haag Ganztageschule										
Mittelaufbringung (Erträge, Einzahlungen)											
2/211014+817000	Erträge aus der Auflösung von sonstigen Rückstellungen	2117				3.890,53	0,00	3.890,53	0,00	0,00	0,00
Summe Mittelaufbr.	211014 Volksschule Haag Ganztageschule					3.890,53	0,00	3.890,53	0,00	0,00	0,00

		MVAG EH	MVAG FH	QU	AOB	Ergebnisrechnung			Finanzierungsrechnung		
						RA 2020	VA 2020	RA - VA	RA 2020	VA 2020	RA - VA
211014	Volksschule Haag Ganztageschule										
Mittelverwendung (Aufwendungen, Auszahlungen)											
1/211014-510000	Geldbezüge der Vertrags- bediensteten der Verwaltung	2211	3211	20	11	56.267,37	78.100,00	-21.832,63	56.267,37	78.100,00	-21.832,63
1/211014-511000	Geldbezüge der Vertragsbediensteten in handwerklicher Verwendung	2211	3211	20	11	19.433,60	0,00	19.433,60	19.433,60	0,00	19.433,60
1/211014-569000	Sonstige Nebengebühren	2211	3211	20	11	580,39	200,00	380,39	580,39	200,00	380,39
1/211014-580000	Dgb Zum Ausgl.Fonds F. Familienbeihilfen	2212	3212	20	11	3.006,22	3.100,00	-93,78	3.006,22	3.100,00	-93,78
1/211014-582000	Sonst.Dienstgeberbeit. Zur Sozialen Sicherhei	2212	3212	20	11	17.476,05	17.800,00	-323,95	17.476,05	17.800,00	-323,95
1/211014-590000	Freiw.Sozialleistungen	2212	3212	20	11	720,83	200,00	520,83	720,83	200,00	520,83
1/211014-591000	Dotierung von Rückstellungen für Abfertigungen	2214				53,83	100,00	-46,17	0,00	0,00	0,00
1/211014-592000	Dotierung von Rückstellungen für Jubiläumszuwendungen	2214				35,99	800,00	-764,01	0,00	0,00	0,00
1/211014-593000	Dotierung von Rückstellungen für nicht konsumierte Urlaube	2214				1.555,48	0,00	1.555,48	0,00	0,00	0,00
1/211014-680000	Planmäßige Abschreibung	2226				497,16	400,00	97,16	0,00	0,00	0,00
1/211014-724000	Reisegebühren	2225	3225	24	11	0,39	0,00	0,39	0,39	0,00	0,39
Summe Mittelverw.	211014 Volksschule Haag Ganztageschule					99.627,31	100.700,00	-1.072,69	97.484,85	99.400,00	-1.915,15
Saldo	211014 Volksschule Haag Ganztageschule					-95.736,78	-100.700,00	4.963,22	-97.484,85	-99.400,00	1.915,15
211301	VS Haag - Erweiterung/Umbau										
Mittelaufbringung (Erträge, Einzahlungen)											
6/211301+301000	Kapitaltransferzahlungen v. Ländern Landesfonds und Landeskammern		3331	33	990	0,00	0,00	0,00	0,00	104.000,00	-104.000,00
6/211301+346000	Investitionsdarlehen von Finanzunternehmen		3514	55	990	0,00	0,00	0,00	0,00	347.000,00	-347.000,00
6/211301+829900	Sonstige Erträge	2116	3116	18	990	346.842,53	0,00	346.842,53	346.842,53	0,00	346.842,53
6/211301+861000	Transfers von Ländern, Landesfonds und Landeskammern	2121	3121	15	990	104.000,00	0,00	104.000,00	104.000,00	0,00	104.000,00
Summe Mittelaufbr.	211301 VS Haag - Erweiterung/Umbau					450.842,53	0,00	450.842,53	450.842,53	451.000,00	-157,47
	211 Volksschulen					968.344,81	406.500,00	561.844,81	918.864,86	857.000,00	61.864,86

		MVAG EH	MVAG FH	QU	AOB	Ergebnisrechnung			Finanzierungsrechnung		
						RA 2020	VA 2020	RA - VA	RA 2020	VA 2020	RA - VA
211301	VS Haag - Erweiterung/Umbau										
Mittelverwendung (Aufwendungen, Auszahlungen)											
5/211301-042000	Betriebsausstattung		3415	41	222	0,00	0,00	0,00	32.483,65	32.600,00	-116,35
5/211301-775000	Kapitaltransferzlg.an Untern. (ohne Finanzunternehmungen)	2233	3433	44	990	104.000,00	104.000,00	0,00	418.358,88	418.400,00	-41,12
Summe Mittelverw.	211301 VS Haag - Erweiterung/Umbau					104.000,00	104.000,00	0,00	450.842,53	451.000,00	-157,47
	211 Volksschulen					1.867.263,96	1.805.100,00	62.163,96	2.105.562,93	2.164.000,00	-58.437,07
Saldo	211 Volksschulen					-898.919,15	-1.398.600,00	499.680,85	-1.186.698,07	-1.307.000,00	120.301,93
212	Hauptschulen										
212000	Mittelschulen										
Mittelaufbringung (Erträge, Einzahlungen)											
2/212000+811000	Einnahmen Aus Vermietungen	2115	3115	14	244	113,19	200,00	-86,81	113,19	200,00	-86,81
2/212000+811100	Benützungsentgelte	2115	3115	14	133	0,00	700,00	-700,00	0,00	700,00	-700,00
2/212000+811300	Einnahmen Aus Vermiet. (Heizkosten)	2115	3115	14	244	833,52	800,00	33,52	833,52	800,00	33,52
2/212000+816700	Kostenersätze Schul- Erhaltungsbeiträge	2114	3114	13	133	199.723,08	190.000,00	9.723,08	199.723,08	190.000,00	9.723,08
Summe Mittelaufbr.	212000 Mittelschulen					200.669,79	191.700,00	8.969,79	200.669,79	191.700,00	8.969,79

		MVAG	MVAG	QU	AOB	Ergebnisrechnung			Finanzierungsrechnung		
		EH	FH			RA 2020	VA 2020	RA - VA	RA 2020	VA 2020	RA - VA
212000	Mittelschulen										
Mittelverwendung (Aufwendungen, Auszahlungen)											
1/212000-042000	Betriebsausstattung		3415	41	222	0,00	0,00	0,00	35.597,46	50.000,00	-14.402,54
1/212000-070000	Aktivierungsfähige Rechte		3411	42	33	0,00	0,00	0,00	417,60	600,00	-182,40
1/212000-070100	Aktivierungsfähige Rechte		3411	42	166	0,00	0,00	0,00	0,00	800,00	-800,00
1/212000-346000	Rückzlg. Investitionsdarl.v.Finanz- untern. (Kredit-, Versicherungsges.)		3614	65	29	0,00	0,00	0,00	4.232,21	3.400,00	832,21
1/212000-400000	Gwg d. Anlagevermögens	2221	3221	23	222	6.787,95	6.000,00	787,95	6.825,95	6.000,00	825,95
1/212000-400100	Gwg d. Anlagevermögens	2221	3221	23	133	126,21	400,00	-273,79	55,41	400,00	-344,59
1/212000-400110	Geringwertige Wirtschaftsgüter des Anlagevermögens	2221	3221	23	356b	973,98	600,00	373,98	928,92	600,00	328,92
1/212000-400200	Gwg d. Anlagevermögens	2221	3221	23	371	749,20	1.000,00	-250,80	749,20	1.000,00	-250,80
1/212000-420000	Roh-, Hilfs- und Baustoffe	2221	3221	23	222	74,26	0,00	74,26	74,26	0,00	74,26
1/212000-452000	Treibstoffe	2221	3221	23	244	84,81	100,00	-15,19	84,81	100,00	-15,19
1/212000-454000	Reinigungsmittel	2221	3221	23	356b	5.820,13	9.000,00	-3.179,87	5.820,13	9.000,00	-3.179,87
1/212000-455000	Chem. U.Sonst. Artver- Wandte Mittel	2221	3221	23	222	1.818,00	1.900,00	-82,00	1.818,00	1.900,00	-82,00
1/212000-456000	Schreib-Zeichen-Und Sonst.Büromaterial	2221	3221	23	222	45,42	100,00	-54,58	45,42	100,00	-54,58
1/212000-458000	Mittel Zur Ärztlichen Betreuung	2221	3221	23	222	0,00	300,00	-300,00	0,00	300,00	-300,00
1/212000-459000	Sonst. Verbrauchsgüter	2221	3221	23	222	1.582,67	2.000,00	-417,33	1.582,67	2.000,00	-417,33
1/212000-510000	Geldbezüge der Vertrags- bediensteten der Verwaltung	2211	3211	20	11	7.054,71	8.600,00	-1.545,29	7.054,71	8.600,00	-1.545,29
1/212000-569000	Sonstige Nebengebühren	2211	3211	20	11	25,37	100,00	-74,63	25,37	100,00	-74,63
1/212000-580000	Dgb Zum Ausgl.Fonds F. Familienbeihilfen	2212	3212	20	11	283,46	300,00	-16,54	283,46	300,00	-16,54
1/212000-581200	DG - Pensionskassenbeiträge der Vb	2212	3212	20	11	45,12	0,00	45,12	45,12	0,00	45,12
1/212000-582000	Dgb Z.Ausgl.-Fonds F. Fam.Beih.F.Vb	2212	3212	20	11	1.981,17	2.300,00	-318,83	1.981,17	2.300,00	-318,83
1/212000-591000	Dotierung von Rückstellungen für Abfertigungen	2214				117,51	100,00	17,51	0,00	0,00	0,00
1/212000-592000	Dotierung von Rückstellungen für Jubiläumswendungen	2214				0,00	100,00	-100,00	0,00	0,00	0,00
1/212000-593000	Dotierung von Rückstellungen für nicht konsumierte Urlaube	2214				389,90	0,00	389,90	0,00	0,00	0,00
1/212000-600000	Strom	2222	3222	24	209	20.826,21	21.300,00	-473,79	18.905,78	21.300,00	-2.394,22
1/212000-600300	Wärme	2222	3222	24	209	44.114,87	45.500,00	-1.385,13	40.089,06	45.500,00	-5.410,94
1/212000-614000	Instandhaltung von Gebäuden	2224	3224	24	369	804,15	200,00	604,15	804,15	200,00	604,15
1/212000-617000	Instandh.V.Fahrzeugen	2224	3224	24	244	174,08	300,00	-125,92	0,00	300,00	-300,00
1/212000-618000	Instandh.Von Sonstigen Anlagen (Werkzeug)	2224	3224	24	133	1.659,42	1.600,00	59,42	1.659,42	1.600,00	59,42
1/212000-618100	Instandh. von Sonstigen Anlagen (Werkzeug)	2224	3224	24	356b	173,36	300,00	-126,64	173,36	300,00	-126,64

		MVAG			AOB	Ergebnisrechnung			Finanzierungsrechnung		
		EH	FH	QU		RA 2020	VA 2020	RA - VA	RA 2020	VA 2020	RA - VA
1/212000-618300	Instandhaltung von sonstigen Anlagen (SW)	2224	3224	24	356b	254,71	2.000,00	-1.745,29	254,71	2.000,00	-1.745,29
1/212000-618310	Instandhaltung von sonstigen Anlagen (IT-B)	2224	3224	24	166	0,00	800,00	-800,00	0,00	800,00	-800,00
1/212000-618320	Instandhaltung von sonstigen Anlagen (IT-F)	2224	3224	24	33	0,00	800,00	-800,00	0,00	800,00	-800,00
1/212000-619000	Instandhaltung von Sonderanlagen	2224	3224	24	369	229,46	0,00	229,46	229,46	0,00	229,46
1/212000-630000	Postdienste	2222	3222	24	133	9,62	0,00	9,62	9,62	0,00	9,62
1/212000-631000	Telekommunikationsdienste	2222	3222	24	227	2.472,88	3.000,00	-527,12	2.472,88	3.000,00	-527,12
1/212000-631100	Telekommunikationsdienste Internet	2222	3222	24	227	2.250,53	3.500,00	-1.249,47	2.250,53	3.500,00	-1.249,47
1/212000-631101	Telekommunikationsdienste Internet	2222	3222	24	133	5.266,84	5.400,00	-133,16	5.266,84	5.400,00	-133,16
1/212000-631200	Telekommunikationsdienste Mobiltelefonie	2222	3222	24	227	582,85	900,00	-317,15	582,85	900,00	-317,15
1/212000-650000	Zinsen Für Finanzschulden - Inland	2241	3241	25	29	210,03	200,00	10,03	210,03	200,00	10,03
1/212000-659000	Geldverkehrsspesen	2244	3244	24	133	559,70	600,00	-40,30	353,62	600,00	-246,38
1/212000-670000	Versicherungen	2222	3222	24	40	702,01	800,00	-97,99	702,01	800,00	-97,99
1/212000-700510	Mietzinse	2223	3223	24	356b	10.363,84	10.200,00	163,84	11.257,81	11.300,00	-42,19
1/212000-720099	Sonstige Ausgaben Vergütungen	2225	3225	24	133 *	10.887,87	6.000,00	4.887,87	10.887,87	6.000,00	4.887,87
1/212000-720199	Sonstige Ausgaben Vergütungen	2225	3225	24	369 *	0,00	200,00	-200,00	0,00	200,00	-200,00
1/212000-720700	Sonst.Ausg. Schulerh. Beitr.F.Öff.B-Schulen	2225	3225	24	133	87.377,64	88.000,00	-622,36	87.377,64	88.000,00	-622,36
1/212000-724000	Reisegebühren	2225	3225	24	11	59,52	0,00	59,52	59,52	0,00	59,52
1/212000-728000	Entgelte für sonstige Leistungen	2225	3225	24	133	1.198,31	3.600,00	-2.401,69	1.198,31	3.600,00	-2.401,69
1/212000-728100	Entgelte für sonstige Leistungen	2225	3225	24	356b	190,74	300,00	-109,26	190,26	300,00	-109,74
1/212000-728200	Entgelte für sonstige Leistungen	2225	3225	24	356b	31,44	200,00	-168,56	31,44	200,00	-168,56
1/212000-728300	Entgelte für sonstige Leistungen Winterdienst	2225	3225	24	244	1.071,90	1.000,00	71,90	1.286,28	1.400,00	-113,72
1/212000-728400	Entgelte für sonstige Leistungen	2225	3225	24	371	1.080,00	2.100,00	-1.020,00	4.880,00	5.900,00	-1.020,00
1/212000-728600	Entgelte für sonstige Leistungen	2225	3225	24	166	22.287,77	37.600,00	-15.312,23	16.405,77	37.600,00	-21.194,23
1/212000-728700	Entgelte Für Sonst. Leist.Von Einzelpersonen	2225	3225	24	225	247,92	300,00	-52,08	247,92	300,00	-52,08
1/212000-728800	Entgelte für sonstige Leistungen	2225	3225	24	33	371,52	0,00	371,52	371,52	0,00	371,52
1/212000-754000	Lfd. Transferzahlungen an sonstige Träger des öff. Rechts	2231	3231	26	133	23.011,20	27.000,00	-3.988,80	23.011,20	27.000,00	-3.988,80
1/212000-754100	Lfd. Transferzahl. an sonst. Träger des öff. Rechts	2231	3231	26	133	1.575,00	2.300,00	-725,00	1.575,00	2.300,00	-725,00
1/212000-768200	Sonstige laufende Transferzahlungen an private Haushalte	2234	3234	27	241	54,00	100,00	-46,00	54,00	100,00	-46,00
Summe Mittelverw.	212000 Mittelschulen					268.059,26	299.000,00	-30.940,74	300.420,73	358.900,00	-58.479,27
Saldo	212000 Mittelschulen					-67.389,47	-107.300,00	39.910,53	-99.750,94	-167.200,00	67.449,06

		MVAG	MVAG	QU	AOB	Ergebnisrechnung			Finanzierungsrechnung		
		EH	FH			RA 2020	VA 2020	RA - VA	RA 2020	VA 2020	RA - VA
212001	Mittelschule Leonding										
Mittelaufbringung (Erträge, Einzahlungen)											
2/212001+813000	Erträge aus der Auflösung von Investitionszuschüssen (Kapitaltransfers)	2127				1.384,61	1.400,00	-15,39	0,00	0,00	0,00
2/212001+817000	Erträge aus der Auflösung von sonstigen Rückstellungen	2117				1.877,38	0,00	1.877,38	0,00	0,00	0,00
Summe Mittelaufbr.	212001 Mittelschule Leonding					3.261,99	1.400,00	1.861,99	0,00	0,00	0,00
212001	Mittelschule Leonding										
Mittelverwendung (Aufwendungen, Auszahlungen)											
1/212001-501000	Geldbezüge der Beamten in handwerklicher Verwendung	2211	3211	20	11	29.570,24	29.500,00	70,24	29.570,24	29.500,00	70,24
1/212001-510000	Geldbezüge der Vertrags- bediensteten der Verwaltung	2211	3211	20	11	2.055,00	0,00	2.055,00	2.055,00	0,00	2.055,00
1/212001-511000	Geldbezüge der Vertrags- bed. in handwerkli. Verwendung	2211	3211	20	11	72.406,37	99.200,00	-26.793,63	72.406,37	99.200,00	-26.793,63
1/212001-522000	Geldbezüge der nicht ganzjährig beschäftigten Angestellten	2211	3211	20	11	351,59	0,00	351,59	351,59	0,00	351,59
1/212001-565000	Mehrleistungsvergütungen	2211	3211	20	11	1.504,66	6.100,00	-4.595,34	1.504,66	6.100,00	-4.595,34
1/212001-569000	Sonstige Nebengebühren	2211	3211	20	11	2.150,64	2.300,00	-149,36	2.150,64	2.300,00	-149,36
1/212001-580000	Dgb Zum Ausgl.Fonds F. Familienbeihilfen	2212	3212	20	11	2.417,25	3.400,00	-982,75	2.417,25	3.400,00	-982,75
1/212001-582000	Sonst.Dienstgeberbeit. Zur Sozialen Sicherheit	2212	3212	20	11	38.709,22	45.300,00	-6.590,78	38.709,22	45.300,00	-6.590,78
1/212001-590000	Freiw.Sozialleistungen	2212	3212	20	11	1.682,02	800,00	882,02	1.682,02	800,00	882,02
1/212001-591000	Dotierung von Rückstellungen für Abfertigungen	2214				1.393,78	700,00	693,78	0,00	0,00	0,00
1/212001-592000	Dotierung von Rückstellungen für Jubiläumswendungen	2214				516,28	100,00	416,28	0,00	0,00	0,00
1/212001-593000	Dotierung von Rückstellungen für nicht konsumierte Urlaube	2214				4.697,10	0,00	4.697,10	0,00	0,00	0,00
1/212001-680000	Planmäßige Abschreibung	2226				21.901,63	11.200,00	10.701,63	0,00	0,00	0,00
1/212001-700010	Mietzinse	2223	3223	24	244	24.813,00	24.900,00	-87,00	24.813,00	24.900,00	-87,00
1/212001-700810	Mietzinse (Betriebskosten)	2223	3223	24	244	24.748,00	24.800,00	-52,00	24.748,00	24.800,00	-52,00
1/212001-700910	Verwaltungskostenpauschale	2223	3223	24	244	17.868,73	17.900,00	-31,27	17.868,73	17.900,00	-31,27
1/212001-724000	Reisegebühren	2225	3225	24	11	0,00	500,00	-500,00	0,00	500,00	-500,00
Summe Mittelverw.	212001 Mittelschule Leonding					246.785,51	266.700,00	-19.914,49	218.276,72	254.700,00	-36.423,28
Saldo	212001 Mittelschule Leonding					-243.523,52	-265.300,00	21.776,48	-218.276,72	-254.700,00	36.423,28

		MVAG	MVAG	QU	AOB	Ergebnisrechnung			Finanzierungsrechnung		
		EH	FH			RA 2020	VA 2020	RA - VA	RA 2020	VA 2020	RA - VA
212002	Mittelschule Hart										
Mittelaufbringung (Erträge, Einzahlungen)											
2/212002+817000	Erträge aus der Auflösung von sonstigen Rückstellungen	2117				531,12	0,00	531,12	0,00	0,00	0,00
Summe Mittelaufbr.	212002 Mittelschule Hart					531,12	0,00	531,12	0,00	0,00	0,00
212002	Mittelschule Hart										
Mittelverwendung (Aufwendungen, Auszahlungen)											
1/212002-510000	Geldbezüge der Vertrags- bediensteten der Verwaltung	2211	3211	20	11	0,00	37.300,00	-37.300,00	0,00	37.300,00	-37.300,00
1/212002-511000	Geldbezüge der Vertrags- bed. in handwerk. Verwendung	2211	3211	20	11	102.438,54	101.500,00	938,54	102.438,54	101.500,00	938,54
1/212002-522000	Geldbezüge der nicht ganzjährig beschäftigten Angestellten	2211	3211	20	11	4.520,22	0,00	4.520,22	4.520,22	0,00	4.520,22
1/212002-565000	Mehrleistungsvergütungen	2211	3211	20	11	0,00	5.100,00	-5.100,00	0,00	5.100,00	-5.100,00
1/212002-569000	Sonstige Nebengebühren	2211	3211	20	11	825,06	800,00	25,06	825,06	800,00	25,06
1/212002-580000	Dgb Zum Ausgl.Fonds F. Familienbeihilfen	2212	3212	20	11	4.077,06	5.300,00	-1.222,94	4.077,06	5.300,00	-1.222,94
1/212002-582000	Sonst.Dienstgeberbeit. Zur Sozialen Sicherhei	2212	3212	20	11	24.176,75	32.600,00	-8.423,25	24.176,75	32.600,00	-8.423,25
1/212002-590000	Freiw.Sozialleistungen	2212	3212	20	11	1.274,71	1.200,00	74,71	1.274,71	1.200,00	74,71
1/212002-591000	Dotierung von Rückstellungen für Abfertigungen	2214				159,64	100,00	59,64	0,00	0,00	0,00
1/212002-592000	Dotierung von Rückstellungen für Jubiläumszuwendungen	2214				616,42	6.500,00	-5.883,58	0,00	0,00	0,00
1/212002-593000	Dotierung von Rückstellungen für nicht konsumierte Urlaube	2214				2.046,60	0,00	2.046,60	0,00	0,00	0,00
1/212002-680000	Planmäßige Abschreibung	2226				23.003,05	8.200,00	14.803,05	0,00	0,00	0,00
1/212002-700010	Mietzinse	2223	3223	24	244	37.819,44	37.900,00	-80,56	37.819,44	37.900,00	-80,56
1/212002-700810	Mietzinse (Betriebskosten)	2223	3223	24	244	27.320,85	27.400,00	-79,15	27.320,85	27.400,00	-79,15
1/212002-700910	Verwaltungskostenpauschale	2223	3223	24	244	14.826,54	14.700,00	126,54	14.826,54	14.700,00	126,54
1/212002-724000	Reisegebühren	2225	3225	24	11	79,47	100,00	-20,53	79,47	100,00	-20,53
Summe Mittelverw.	212002 Mittelschule Hart					243.184,35	278.700,00	-35.515,65	217.358,64	263.900,00	-46.541,36
Saldo	212002 Mittelschule Hart					-242.653,23	-278.700,00	36.046,77	-217.358,64	-263.900,00	46.541,36

		MVAG	MVAG	QU	AOB	Ergebnisrechnung			Finanzierungsrechnung		
		EH	FH			RA 2020	VA 2020	RA - VA	RA 2020	VA 2020	RA - VA
212003	Mittelschule Doppl-Hart										
Mittelaufbringung (Erträge, Einzahlungen)											
2/212003+813000	Erträge aus der Auflösung von Investitionszuschüssen (Kapitaltransfers)	2127				1.384,61	1.400,00	-15,39	0,00	0,00	0,00
2/212003+817000	Erträge aus der Auflösung von sonstigen Rückstellungen	2117				357,60	0,00	357,60	0,00	0,00	0,00
Summe Mittelaufbr.	212003 Mittelschule Doppl-Hart					1.742,21	1.400,00	342,21	0,00	0,00	0,00
212003	Mittelschule Doppl-Hart										
Mittelverwendung (Aufwendungen, Auszahlungen)											
1/212003-501000	Geldbezüge der Beamten in handwerklicher Verwendung	2211	3211	20	11	38.796,80	38.700,00	96,80	38.796,80	38.700,00	96,80
1/212003-510000	Geldbezüge der Vertrags- bediensteten der Verwaltung	2211	3211	20	11	1.992,04	2.000,00	-7,96	1.992,04	2.000,00	-7,96
1/212003-511000	Geldbezüge der Vertrags- bed. in handwerkli. Verwendung	2211	3211	20	11	48.714,31	49.900,00	-1.185,69	48.714,31	49.900,00	-1.185,69
1/212003-565000	Mehrleistungsvergütungen	2211	3211	20	11	615,13	4.800,00	-4.184,87	615,13	4.800,00	-4.184,87
1/212003-569000	Sonstige Nebengebühren	2211	3211	20	11	186,00	200,00	-14,00	186,00	200,00	-14,00
1/212003-580000	Dgb Zum Ausgl.Fonds F. Familienbeihilfen	2212	3212	20	11	3.686,32	3.900,00	-213,68	3.686,32	3.900,00	-213,68
1/212003-582000	Sonst.Dienstgeberbeit. Zur Sozialen Sicherhei	2212	3212	20	11	37.496,08	40.000,00	-2.503,92	37.496,08	40.000,00	-2.503,92
1/212003-591000	Dotierung von Rückstellungen für Abfertigungen	2214				2.207,80	800,00	1.407,80	0,00	0,00	0,00
1/212003-592000	Dotierung von Rückstellungen für Jubiläumswendungen	2214				1.084,27	600,00	484,27	0,00	0,00	0,00
1/212003-593000	Dotierung von Rückstellungen für nicht konsumierte Urlaube	2214				1.391,76	0,00	1.391,76	0,00	0,00	0,00
1/212003-680000	Planmäßige Abschreibung	2226				17.274,31	8.600,00	8.674,31	0,00	0,00	0,00
1/212003-700010	Mietzinse	2223	3223	24	244	31.973,16	32.000,00	-26,84	31.973,16	32.000,00	-26,84
1/212003-700810	Mietzinse (Betriebskosten)	2223	3223	24	244	19.514,13	19.600,00	-85,87	19.514,13	19.600,00	-85,87
1/212003-700910	Verwaltungskostenpauschale	2223	3223	24	244	10.711,96	10.700,00	11,96	10.711,96	10.700,00	11,96
1/212003-724000	Reisegebühren	2225	3225	24	11	161,28	400,00	-238,72	161,28	400,00	-238,72
Summe Mittelverw.	212003 Mittelschule Doppl-Hart					215.805,35	212.200,00	3.605,35	193.847,21	202.200,00	-8.352,79
Saldo	212003 Mittelschule Doppl-Hart					-214.063,14	-210.800,00	-3.263,14	-193.847,21	-202.200,00	8.352,79

		MVAG	MVAG	QU	AOB	Ergebnisrechnung			Finanzierungsrechnung			
						EH	FH		RA 2020	VA 2020	RA - VA	RA 2020
212011	Mittelschule Leonding Ganztageschule											
Mittelaufbringung (Erträge, Einzahlungen)												
2/212011+810000	Leistungserlöse	2114	3114	13	207	17.882,00	20.000,00	-2.118,00	18.541,30	20.000,00	-1.458,70	
2/212011+810100	Leistungserlöse	2114	3114	13	207	17.399,45	22.000,00	-4.600,55	18.717,35	22.000,00	-3.282,65	
2/212011+817000	Erträge aus der Auflösung von sonstigen Rückstellungen	2117				2.011,56	1.100,00	911,56	0,00	0,00	0,00	
2/212011+861000	Laufende Transferzahlungen von Ländern, Landesfonds, Landesammern	2121	3121	15	133	36.000,00	45.000,00	-9.000,00	36.000,00	45.000,00	-9.000,00	
Summe Mittelaufbr.	212011 Mittelschule Leonding Ganztageschule					73.293,01	88.100,00	-14.806,99	73.258,65	87.000,00	-13.741,35	

		MVAG			AOB	Ergebnisrechnung			Finanzierungsrechnung		
		EH	FH	QU		RA 2020	VA 2020	RA - VA	RA 2020	VA 2020	RA - VA
212011	Mittelschule Leonding Ganztagesesschule										
Mittelverwendung (Aufwendungen, Auszahlungen)											
1/212011-042000	Betriebsausstattung		3415	41	222	0,00	0,00	0,00	0,00	900,00	-900,00
1/212011-400000	Gwg d. Anlagevermögens	2221	3221	23	222	74,30	200,00	-125,70	74,30	200,00	-125,70
1/212011-400100	Gwg d. Anlagevermögens	2221	3221	23	133	50,93	500,00	-449,07	50,93	500,00	-449,07
1/212011-420500	Sonstige Roh- und Hilfsstoffe	2221	3221	23	133	933,91	1.100,00	-166,09	790,17	1.100,00	-309,83
1/212011-430000	Lebensmittel	2221	3221	23	133	23.443,49	28.000,00	-4.556,51	21.665,16	28.100,00	-6.434,84
1/212011-454000	Reinigungsmittel	2221	3221	23	356b	156,82	500,00	-343,18	156,82	500,00	-343,18
1/212011-456000	Schreib- Zeichen- und sonst. Büromaterial	2221	3221	23	222	0,00	100,00	-100,00	0,00	100,00	-100,00
1/212011-459000	Sonst. Verbrauchsgüter	2221	3221	23	222	0,00	100,00	-100,00	0,00	100,00	-100,00
1/212011-510000	Geldbezüge der Vertrags- bediensteten der Verwaltung	2211	3211	20	11	39.055,09	35.600,00	3.455,09	39.055,09	35.600,00	3.455,09
1/212011-511000	Geldbezüge der Vertrags- bed. in handwerk. Verwendung	2211	3211	20	11	29.104,24	8.100,00	21.004,24	29.104,24	8.100,00	21.004,24
1/212011-566000	Zuwendungen aus Anlass von Dienstjubiläen	2212	3212	20	11	1.085,71	1.100,00	-14,29	1.085,71	1.100,00	-14,29
1/212011-569000	Sonstige Nebengebühren	2211	3211	20	11	612,56	100,00	512,56	612,56	100,00	512,56
1/212011-580000	Dgb Zum Ausgl.Fonds F. Familienbeihilfen	2212	3212	20	11	2.751,23	1.800,00	951,23	2.751,23	1.800,00	951,23
1/212011-582000	Sonst.Dienstgeberbeit. Zur Sozialen Sicherhei	2212	3212	20	11	15.836,29	10.100,00	5.736,29	15.836,29	10.100,00	5.736,29
1/212011-590000	Freiw.Sozialleistungen	2212	3212	20	11	614,71	300,00	314,71	614,71	300,00	314,71
1/212011-591000	Dotierung von Rückstellungen für Abfertigungen	2214				447,57	400,00	47,57	0,00	0,00	0,00
1/212011-592000	Dotierung von Rückstellungen für Jubiläumszuwendungen	2214				1.085,18	0,00	1.085,18	0,00	0,00	0,00
1/212011-593000	Dotierung von Rückstellungen für nicht konsumierte Urlaube	2214				2.016,75	0,00	2.016,75	0,00	0,00	0,00
1/212011-724000	Reisegebühren	2225	3225	24	11	482,55	100,00	382,55	482,55	100,00	382,55
1/212011-728000	Entgelte für sonstige Leistungen	2225	3225	24	133	13.042,06	8.200,00	4.842,06	9.042,06	8.200,00	842,06
1/212011-751000	Laufende Transferzlg. an Länder, Landesfonds und Landeskammern	2231	3231	26	133	8.553,20	9.000,00	-446,80	7.722,11	9.000,00	-1.277,89
Summe Mittelverw. Saldo	212011 Mittelschule Leonding Ganztagesesschule					139.346,59	105.300,00	34.046,59	129.043,93	105.900,00	23.143,93
	212011 Mittelschule Leonding Ganztagesesschule					-66.053,58	-17.200,00	-48.853,58	-55.785,28	-18.900,00	-36.885,28
212012	Mittelschule Hart Ganztagesesschule										
Mittelaufbringung (Erträge, Einzahlungen)											
2/212012+817000	Erträge aus der Auflösung von sonstigen Rückstellungen	2117				718,63	300,00	418,63	0,00	0,00	0,00
Summe Mittelaufbr.	212012 Mittelschule Hart Ganztagesesschule					718,63	300,00	418,63	0,00	0,00	0,00

		MVAG	MVAG	QU	AOB	Ergebnisrechnung			Finanzierungsrechnung				
						EH	FH		RA 2020	VA 2020	RA - VA	RA 2020	VA 2020
212012	Mittelschule Hart Ganztageschule												
Mittelverwendung (Aufwendungen, Auszahlungen)													
1/212012-510000	Geldbezüge der Vertrags- bediensteten der Verwaltung	2211	3211	20	11	15.595,96	4.700,00	10.895,96	15.595,96	4.700,00	10.895,96		
1/212012-511000	Geldbezüge der Vertrags- bed. in handwerkli. Verwendung	2211	3211	20	11	7.834,56	7.700,00	134,56	7.834,56	7.700,00	134,56		
1/212012-569000	Sonstige Nebengebühren	2211	3211	20	11	114,42	0,00	114,42	114,42	0,00	114,42		
1/212012-580000	Dgb Zum Ausgl.Fonds F. Familienbeihilfen	2212	3212	20	11	940,89	500,00	440,89	940,89	500,00	440,89		
1/212012-582000	Sonst.Dienstgeberbeit. Zur Sozialen Sicherhei	2212	3212	20	11	6.614,28	4.000,00	2.614,28	6.614,28	4.000,00	2.614,28		
1/212012-590000	Freiw.Sozialleistungen	2212	3212	20	11	8,33	100,00	-91,67	8,33	100,00	-91,67		
1/212012-591000	Dotierung von Rückstellungen für Abfertigungen	2214				53,83	100,00	-46,17	0,00	0,00	0,00		
1/212012-592000	Dotierung von Rückstellungen für Jubiläumszuwendungen	2214				1.408,90	0,00	1.408,90	0,00	0,00	0,00		
1/212012-593000	Dotierung von Rückstellungen für nicht konsumierte Urlaube	2214				1.373,97	0,00	1.373,97	0,00	0,00	0,00		
1/212012-724000	Reisegebühren	2225	3225	24	11	15,38	0,00	15,38	15,38	0,00	15,38		
Summe Mittelverw.	212012 Mittelschule Hart Ganztageschule					33.960,52	17.100,00	16.860,52	31.123,82	17.000,00	14.123,82		
Saldo	212012 Mittelschule Hart Ganztageschule					-33.241,89	-16.800,00	-16.441,89	-31.123,82	-17.000,00	-14.123,82		
212013	Mittelschule Doppl-Hart Ganztageschule												
Mittelaufbringung (Erträge, Einzahlungen)													
2/212013+817000	Erträge aus der Auflösung von sonstigen Rückstellungen	2117				2.101,92	1.700,00	401,92	0,00	0,00	0,00		
Summe Mittelaufbr.	212013 Mittelschule Doppl-Hart Ganztageschule					2.101,92	1.700,00	401,92	0,00	0,00	0,00		
	212 Hauptschulen					282.318,67	284.600,00	-2.281,33	273.928,44	278.700,00	-4.771,56		

		MVAG	MVAG	QU	AOB	Ergebnisrechnung			Finanzierungsrechnung			
						EH	FH	RA 2020	VA 2020	RA - VA	RA 2020	VA 2020
212013	Mittelschule Doppl-Hart Ganztageschule											
Mittelverwendung (Aufwendungen, Auszahlungen)												
1/212013-510000	Geldbezüge der Vertrags- bediensteten der Verwaltung	2211	3211	20	11	25.469,68	32.200,00	-6.730,32	25.469,68	32.200,00	-6.730,32	
1/212013-511000	Geldbezüge der Vertrags- bed. in handwerk. Verwendung	2211	3211	20	11	10.435,20	0,00	10.435,20	10.435,20	0,00	10.435,20	
1/212013-569000	Sonstige Nebengebühren	2211	3211	20	11	281,44	300,00	-18,56	281,44	300,00	-18,56	
1/212013-580000	Dgb Zum Ausgl.Fonds F. Familienbeihilfen	2212	3212	20	11	1.422,88	1.300,00	122,88	1.422,88	1.300,00	122,88	
1/212013-582000	Sonst.Dienstgeberbeit. Zur Sozialen Sicherhei	2212	3212	20	11	9.060,06	7.600,00	1.460,06	9.060,06	7.600,00	1.460,06	
1/212013-590000	Freiw.Sozialleistungen	2212	3212	20	11	222,08	0,00	222,08	222,08	0,00	222,08	
1/212013-591000	Dotierung von Rückstellungen für Abfertigungen	2214				53,83	100,00	-46,17	0,00	0,00	0,00	
1/212013-592000	Dotierung von Rückstellungen für Jubiläumszuwendungen	2214				3.261,19	0,00	3.261,19	0,00	0,00	0,00	
1/212013-593000	Dotierung von Rückstellungen für nicht konsumierte Urlaube	2214				1.811,90	0,00	1.811,90	0,00	0,00	0,00	
1/212013-724000	Reisegebühren	2225	3225	24	11	11,03	0,00	11,03	11,03	0,00	11,03	
Summe Mittelverw.	212013 Mittelschule Doppl-Hart Ganztageschule					52.029,29	41.500,00	10.529,29	46.902,37	41.400,00	5.502,37	
	212 Hauptschulen					1.199.170,87	1.220.500,00	-21.329,13	1.136.973,42	1.244.000,00	-107.026,58	
Saldo	212 Hauptschulen					-916.852,20	-935.900,00	19.047,80	-863.044,98	-965.300,00	102.255,02	
213	Sonderschulen											
213000	Sonderschule											
Mittelaufbringung (Erträge, Einzahlungen)												
2/213000+816200	Kostenersätze	2114	3114	13	133	13.173,11	15.000,00	-1.826,89	13.173,11	15.000,00	-1.826,89	
2/213000+816700	Kostenersätze Schul- Erhaltungsbeiträge	2114	3114	13	133	39.414,82	50.000,00	-10.585,18	39.414,82	50.000,00	-10.585,18	
2/213000+817000	Erträge aus der Auflösung von sonstigen Rückstellungen	2117				2.352,99	0,00	2.352,99	0,00	0,00	0,00	
2/213000+861000	Laufende Transferzahlungen von Ländern, Landesfonds, Landeskammern	2121	3121	15	133	1.528,00	2.000,00	-472,00	1.528,00	2.000,00	-472,00	
Summe Mittelaufbr.	213 Sonderschulen					56.468,92	67.000,00	-10.531,08	54.115,93	67.000,00	-12.884,07	

		MVAG	MVAG	QU	AOB	Ergebnisrechnung			Finanzierungsrechnung			
		EH	FH			RA 2020	VA 2020	RA - VA	RA 2020	VA 2020	RA - VA	
213000	Sonderschule											
Mittelverwendung (Aufwendungen, Auszahlungen)												
1/213000-042000	Betriebsausstattung		3415	41	222	0,00	0,00	0,00	0,00	1.500,00	-1.500,00	
1/213000-070000	Aktivierungsfähige Rechte		3411	42	33	0,00	0,00	0,00	0,00	400,00	-400,00	
1/213000-070100	Aktivierungsfähige Rechte		3411	42	166	0,00	0,00	0,00	0,00	400,00	-400,00	
1/213000-346000	Rückzlg. Investitionsdarl.v.Finanz- untern. (Kredit-, Versicherungsges.)		3614	65	29	0,00	0,00	0,00	4.230,93	3.400,00	830,93	
1/213000-400000	Gwg d. Anlagevermögens	2221	3221	23	222	1.169,59	1.500,00	-330,41	1.169,59	1.500,00	-330,41	
1/213000-400100	Gwg d. Anlagevermögens	2221	3221	23	133	0,00	100,00	-100,00	0,00	100,00	-100,00	
1/213000-400110	Geringwertige Wirtschaftsgüter des Anlagevermögens	2221	3221	23	356b	27,20	100,00	-72,80	27,20	100,00	-72,80	
1/213000-452000	Treibstoffe	2221	3221	23	356b	4,22	0,00	4,22	4,22	0,00	4,22	
1/213000-454000	Reinigungsmittel	2221	3221	23	356b	1.627,19	3.000,00	-1.372,81	1.627,19	3.000,00	-1.372,81	
1/213000-458000	Mittel Zur Ärztlichen Betreuung	2221	3221	23	222	0,00	100,00	-100,00	0,00	100,00	-100,00	
1/213000-459000	Sonst. Verbrauchsgüter	2221	3221	23	222	447,70	400,00	47,70	437,53	400,00	37,53	
1/213000-591000	Dotierung von Rückstellungen für Abfertigungen	2214				1.232,67	600,00	632,67	0,00	0,00	0,00	
1/213000-592000	Dotierung von Rückstellungen für Jubiläumszuwendungen	2214				241,13	100,00	141,13	0,00	0,00	0,00	
1/213000-593000	Dotierung von Rückstellungen für nicht konsumierte Urlaube	2214				147,00	0,00	147,00	0,00	0,00	0,00	
1/213000-600000	Strom	2222	3222	24	209	1.911,30	2.100,00	-188,70	1.702,02	2.100,00	-397,98	
1/213000-600300	Wärme	2222	3222	24	209	3.536,40	3.600,00	-63,60	3.206,89	3.600,00	-393,11	
1/213000-614000	Instandhaltung von Gebäuden	2224	3224	24	369	262,03	100,00	162,03	262,03	100,00	162,03	
1/213000-618000	Instandh.Von Sonstigen Anlagen (Werkzeug)	2224	3224	24	133	174,00	100,00	74,00	174,00	100,00	74,00	
1/213000-618100	Instandh. von Sonstigen Anlagen (Werkzeug)	2224	3224	24	356b	7,45	100,00	-92,55	7,45	100,00	-92,55	
1/213000-618300	Instandhaltung von sonstigen Anlagen (SW)	2224	3224	24	356b	8,07	500,00	-491,93	8,07	500,00	-491,93	
1/213000-618310	Instandhaltung von sonstigen Anlagen (IT-B)	2224	3224	24	166	57,42	400,00	-342,58	57,42	400,00	-342,58	
1/213000-618320	Instandhaltung von sonstigen Anlagen (IT-F)	2224	3224	24	33	0,00	400,00	-400,00	0,00	400,00	-400,00	
1/213000-619000	Instandhaltung von Sonderanlagen	2224	3224	24	356b	207,17	100,00	107,17	207,17	100,00	107,17	
1/213000-631000	Telekommunikationsdienste	2222	3222	24	227	328,26	400,00	-71,74	328,26	400,00	-71,74	
1/213000-631100	Telekommunikationsdienste Internet	2222	3222	24	227	13,89	100,00	-86,11	13,89	100,00	-86,11	
1/213000-631101	Telekommunikationsdienste Internet	2222	3222	24	133	1.274,68	1.800,00	-525,32	1.274,68	1.800,00	-525,32	
1/213000-631200	Telekommunikationsdienste Mobiltelefonie	2222	3222	24	227	32,39	100,00	-67,61	32,39	100,00	-67,61	
1/213000-650000	Zinsen Für Finanzschulden - Inland	2241	3241	25	29	209,96	200,00	9,96	209,96	200,00	9,96	
1/213000-659000	Geldverkehrsspesen	2244	3244	24	133	116,35	200,00	-83,65	0,00	200,00	-200,00	

		MVAG			AOB	Ergebnisrechnung			Finanzierungsrechnung		
		EH	FH	QU		RA 2020	VA 2020	RA - VA	RA 2020	VA 2020	RA - VA
1/213000-670000	Versicherungen	2222	3222	24	40	112,55	300,00	-187,45	112,55	300,00	-187,45
1/213000-680000	Planmäßige Abschreibung	2226				8.995,70	8.900,00	95,70	0,00	0,00	0,00
1/213000-700010	Mietzinse	2223	3223	24	244	8.463,36	8.500,00	-36,64	8.463,36	8.500,00	-36,64
1/213000-700510	Mietzinse	2223	3223	24	356b	646,45	2.100,00	-1.453,55	1.031,40	2.500,00	-1.468,60
1/213000-700810	Mietzinse (Betriebskosten)	2223	3223	24	244	6.980,02	7.200,00	-219,98	6.980,02	7.200,00	-219,98
1/213000-700910	Verwaltungskostenpauschale	2223	3223	24	244	2.564,83	2.600,00	-35,17	2.564,83	2.600,00	-35,17
1/213000-720099	Sonstige Ausgaben Vergütungen	2225	3225	24	133	1.906,80	2.000,00	-93,20	1.906,80	2.000,00	-93,20
1/213000-720199	Sonstige Ausgaben Vergütungen	2225	3225	24	369	0,00	200,00	-200,00	0,00	200,00	-200,00
1/213000-720700	Sonst.Ausg. Schulerh. Beitr.F.Öff.B-Schulen	2225	3225	24	133	132.470,84	150.000,00	-17.529,16	132.470,84	150.000,00	-17.529,16
1/213000-728000	Entgelte für sonstige Leistungen	2225	3225	24	133	289,31	400,00	-110,69	289,31	400,00	-110,69
1/213000-728100	Entgelte für sonstige Leistungen	2225	3225	24	369	10,48	100,00	-89,52	10,48	100,00	-89,52
1/213000-728300	Entgelte für sonstige Leistungen Winterdienst	2225	3225	24	244	454,75	500,00	-45,25	545,70	700,00	-154,30
1/213000-728600	Entgelte für sonstige Leistungen	2225	3225	24	166	1.640,90	4.900,00	-3.259,10	320,90	4.900,00	-4.579,10
1/213000-728700	Entgelte Für Sonst. Leist.Von Einzelpersonen	2225	3225	24	225	92,95	100,00	-7,05	92,95	100,00	-7,05
1/213000-754000	Lfd. Transferzahlungen an sonstige Träger des öff. Rechts	2231	3231	26	133	2.457,60	3.000,00	-542,40	2.457,60	3.000,00	-542,40
1/213000-754100	Lfd. Transferzahl. an sonst. Träger des öff. Rechts	2231	3231	26	133	210,00	300,00	-90,00	210,00	300,00	-90,00
Summe Mittelverw.	213 Sonderschulen					180.332,61	207.200,00	-26.867,39	172.437,63	203.900,00	-31.462,37
213001	Sonderschule Hart										
Mittelaufbringung (Erträge, Einzahlungen)											
Summe Mittelaufbr.	213001 Sonderschule Hart					0,00	0,00	0,00	0,00	0,00	0,00
	213 Sonderschulen					0,00	0,00	0,00	0,00	0,00	0,00

		MVAG EH	MVAG FH	QU	AOB	Ergebnisrechnung			Finanzierungsrechnung		
						RA 2020	VA 2020	RA - VA	RA 2020	VA 2020	RA - VA
213001	Sonderschule Hart										
Mittelverwendung (Aufwendungen, Auszahlungen)											
1/213001-510000	Geldbezüge der Vertrags- bediensteten der Verwaltung	2211	3211	20	11	14.303,72	13.900,00	403,72	14.303,72	13.900,00	403,72
1/213001-511000	Geldbezüge der Vertrags- bed. in handwerkli. Verwendung	2211	3211	20	11	28.249,39	31.100,00	-2.850,61	28.249,39	31.100,00	-2.850,61
1/213001-522000	Geldbezüge der nicht ganzjährig beschäftigten Angestellten	2211	3211	20	11	3.823,78	0,00	3.823,78	3.823,78	0,00	3.823,78
1/213001-565000	Mehrleistungsvergütungen	2211	3211	20	11	0,00	400,00	-400,00	0,00	400,00	-400,00
1/213001-569000	Sonstige Nebengebühren	2211	3211	20	11	1,15	0,00	1,15	1,15	0,00	1,15
1/213001-580000	Dgb Zum Ausgl.Fonds F. Familienbeihilfen	2212	3212	20	11	1.851,08	1.800,00	51,08	1.851,08	1.800,00	51,08
1/213001-582000	Sonst.Dienstgeberbeit. Zur Sozialen Sicherhei	2212	3212	20	11	11.971,14	11.800,00	171,14	11.971,14	11.800,00	171,14
1/213001-590000	Freiw.Sozialleistungen	2212	3212	20	11	192,71	0,00	192,71	192,71	0,00	192,71
1/213001-724000	Reisegebühren	2225	3225	24	11	5,96	0,00	5,96	5,96	0,00	5,96
Summe Mittelverw.	213001 Sonderschule Hart					60.398,93	59.000,00	1.398,93	60.398,93	59.000,00	1.398,93
	213 Sonderschulen					60.398,93	59.000,00	1.398,93	60.398,93	59.000,00	1.398,93
Saldo	213 Sonderschulen					-184.262,62	-199.200,00	14.937,38	-178.720,63	-195.900,00	17.179,37
214	Polytechnische Schulen										
214000	Polytechnische Schule										
Mittelaufbringung (Erträge, Einzahlungen)											
2/214000+816700	Kostensätze Schul- Erhaltungsbeiträge	2114	3114	13	133	45.082,17	70.000,00	-24.917,83	45.082,17	70.000,00	-24.917,83
2/214000+817000	Erträge aus der Auflösung von sonstigen Rückstellungen	2117				653,07	0,00	653,07	0,00	0,00	0,00
2/214000+861000	Laufende Transferzahlungen von Ländern, Landesfonds, Landeskammern	2121	3121	15	133	485,00	1.000,00	-515,00	485,00	1.000,00	-515,00
Summe Mittelaufbr.	214 Polytechnische Schulen					46.220,24	71.000,00	-24.779,76	45.567,17	71.000,00	-25.432,83

		MVAG		QU	AOB	Ergebnisrechnung			Finanzierungsrechnung			
		EH	FH			RA 2020	VA 2020	RA - VA	RA 2020	VA 2020	RA - VA	
214000	Polytechnische Schule											
Mittelverwendung (Aufwendungen, Auszahlungen)												
1/214000-070000	Aktivierungsfähige Rechte		3411	42	33	0,00	0,00	0,00	0,00	300,00	-300,00	
1/214000-070100	Aktivierungsfähige Rechte		3411	42	166	0,00	0,00	0,00	0,00	800,00	-800,00	
1/214000-346000	Rückzlg. Investitionsdarl.v.Finanz- untern. (Kredit-, Versicherungsges.)		3614	65	29	0,00	0,00	0,00	4.230,94	3.400,00	830,94	
1/214000-400000	Gwg d. Anlagevermögens	2221	3221	23	222	801,92	900,00	-98,08	801,92	900,00	-98,08	
1/214000-400100	Gwg d. Anlagevermögens	2221	3221	23	133	0,00	100,00	-100,00	0,00	100,00	-100,00	
1/214000-400110	Geringwertige Wirtschaftsgüter des Anlagevermögens	2221	3221	23	356b	88,40	100,00	-11,60	88,40	100,00	-11,60	
1/214000-452000	Treibstoffe	2221	3221	23	356b	13,72	0,00	13,72	13,72	0,00	13,72	
1/214000-454000	Reinigungsmittel	2221	3221	23	356b	1.668,53	3.200,00	-1.531,47	1.668,53	3.200,00	-1.531,47	
1/214000-458000	Mittel Zur Ärztlichen Betreuung	2221	3221	23	222	35,53	200,00	-164,47	35,53	200,00	-164,47	
1/214000-459000	Sonst. Verbrauchsgüter	2221	3221	23	222	200,51	500,00	-299,49	200,51	500,00	-299,49	
1/214000-591000	Dotierung von Rückstellungen für Abfertigungen	2214				3.938,50	100,00	3.838,50	0,00	0,00	0,00	
1/214000-592000	Dotierung von Rückstellungen für Jubiläumszuwendungen	2214				894,55	100,00	794,55	0,00	0,00	0,00	
1/214000-593000	Dotierung von Rückstellungen für nicht konsumierte Urlaube	2214				652,05	0,00	652,05	0,00	0,00	0,00	
1/214000-600000	Strom	2222	3222	24	209	4.184,59	4.600,00	-415,41	3.726,40	4.600,00	-873,60	
1/214000-600300	Wärme	2222	3222	24	209	7.742,65	7.700,00	42,65	7.021,22	7.700,00	-678,78	
1/214000-614000	Instandhaltung von Gebäuden	2224	3224	24	369	343,56	0,00	343,56	343,56	0,00	343,56	
1/214000-618000	Instandh. Von Sonstigen Anlagen (Werkzeug)	2224	3224	24	133	0,00	100,00	-100,00	0,00	100,00	-100,00	
1/214000-618100	Instandh. von Sonstigen Anlagen (Werkzeug)	2224	3224	24	356b	25,75	100,00	-74,25	25,75	100,00	-74,25	
1/214000-618300	Instandhaltung von sonstigen Anlagen (SW)	2224	3224	24	356b	26,22	500,00	-473,78	26,22	500,00	-473,78	
1/214000-618310	Instandhaltung von sonstigen Anlagen (IT-B)	2224	3224	24	166	0,00	400,00	-400,00	0,00	400,00	-400,00	
1/214000-618320	Instandhaltung von sonstigen Anlagen (IT-F)	2224	3224	24	33	0,00	800,00	-800,00	0,00	800,00	-800,00	
1/214000-631000	Telekommunikationsdienste	2222	3222	24	227	655,01	800,00	-144,99	655,01	800,00	-144,99	
1/214000-631100	Telekommunikationsdienste Internet	2222	3222	24	227	16,22	100,00	-83,78	16,22	100,00	-83,78	
1/214000-631101	Telekommunikationsdienste Internet	2222	3222	24	133	1.554,81	1.800,00	-245,19	1.554,81	1.800,00	-245,19	
1/214000-631200	Telekommunikationsdienste Mobiltelefonie	2222	3222	24	227	37,79	100,00	-62,21	37,79	100,00	-62,21	
1/214000-650000	Zinsen Für Finanzschulden - Inland	2241	3241	25	29	209,93	200,00	9,93	209,93	200,00	9,93	
1/214000-659000	Geldverkehrsspesen	2244	3244	24	133	178,36	200,00	-21,64	109,44	200,00	-90,56	
1/214000-670000	Versicherungen	2222	3222	24	40	131,31	300,00	-168,69	131,31	300,00	-168,69	
1/214000-680000	Planmäßige Abschreibung	2226				10.636,25	2.500,00	8.136,25	0,00	0,00	0,00	

		MVAG	MVAG	QU	AOB	Ergebnisrechnung			Finanzierungsrechnung		
		EH	FH			RA 2020	VA 2020	RA - VA	RA 2020	VA 2020	RA - VA
1/214000-700010	Mietzinse	2223	3223	24	244	15.122,52	15.200,00	-77,48	15.122,52	15.200,00	-77,48
1/214000-700510	Mietzinse	2223	3223	24	356b	1.104,78	1.100,00	4,78	1.202,09	1.200,00	2,09
1/214000-700810	Mietzinse (Betriebskosten)	2223	3223	24	244	10.921,76	11.000,00	-78,24	10.921,76	11.000,00	-78,24
1/214000-700910	Verwaltungskostenpauschale	2223	3223	24	244	5.930,14	5.900,00	30,14	5.930,14	5.900,00	30,14
1/214000-720099	Sonstige Ausgaben Vergütungen	2225	3225	24	133	562,70	1.500,00	-937,30	562,70	1.500,00	-937,30
1/214000-720199	Sonstige Ausgaben Vergütungen	2225	3225	24	369	0,00	200,00	-200,00	0,00	200,00	-200,00
1/214000-720700	Sonst. Ausg. Schulerh. Beitr. F. Öff. B-Schulen	2225	3225	24	133	2.079,14	3.500,00	-1.420,86	2.079,14	3.500,00	-1.420,86
1/214000-728000	Entgelte für sonstige Leistungen	2225	3225	24	133	89,31	800,00	-710,69	89,31	800,00	-710,69
1/214000-728100	Entgelte für sonstige Leistungen	2225	3225	24	369	0,00	200,00	-200,00	0,00	200,00	-200,00
1/214000-728300	Entgelte für sonstige Leistungen Winterdienst	2225	3225	24	244	454,75	500,00	-45,25	545,70	700,00	-154,30
1/214000-728600	Entgelte für sonstige Leistungen	2225	3225	24	166	9.316,35	14.500,00	-5.183,65	7.355,68	14.500,00	-7.144,32
1/214000-728700	Entgelte Für Sonst. Leist. Von Einzelpersonen	2225	3225	24	225	108,49	100,00	8,49	108,49	100,00	8,49
1/214000-754000	Lfd. Transferzahlungen an sonstige Träger des öff. Rechts	2231	3231	26	133	2.427,20	3.700,00	-1.272,80	2.427,20	3.700,00	-1.272,80
1/214000-754100	Lfd. Transferzahl. an sonst. Träger des öff. Rechts	2231	3231	26	133	392,00	600,00	-208,00	392,00	600,00	-208,00
Summe Mittelverw. 214001	214 Polytechnische Schulen Polytechnische Schule					82.545,30	84.200,00	-1.654,70	67.633,94	86.300,00	-18.666,06
Mittelaufbringung (Erträge, Einzahlungen)											
Summe Mittelaufbr. 214	214001 Polytechnische Schule Polytechnische Schulen					0,00	0,00	0,00	0,00	0,00	0,00
						0,00	0,00	0,00	0,00	0,00	0,00

		MVAG	MVAG	QU	AOB	Ergebnisrechnung			Finanzierungsrechnung		
		EH	FH			RA 2020	VA 2020	RA - VA	RA 2020	VA 2020	RA - VA
214001	Polytechnische Schule										
Mittelverwendung (Aufwendungen, Auszahlungen)											
1/214001-511000	Geldbezüge der Vertrags- bed. in handwerkli. Verwendung	2211	3211	20	11	28.696,35	41.300,00	-12.603,65	28.696,35	41.300,00	-12.603,65
1/214001-522000	Geldbezüge der nicht ganzjährig beschäftigten Angestellten	2211	3211	20	11	1.182,38	0,00	1.182,38	1.182,38	0,00	1.182,38
1/214001-565000	Mehrleistungsvergütungen	2211	3211	20	11	0,00	1.400,00	-1.400,00	0,00	1.400,00	-1.400,00
1/214001-569000	Sonstige Nebengebühren	2211	3211	20	11	62,56	100,00	-37,44	62,56	100,00	-37,44
1/214001-580000	Dgb Zum Ausgl.Fonds F. Familienbeihilfen	2212	3212	20	11	1.129,59	1.400,00	-270,41	1.129,59	1.400,00	-270,41
1/214001-581200	DG - Pensionskassenbeiträge der Vb	2212	3212	20	11	123,89	200,00	-76,11	123,89	200,00	-76,11
1/214001-582000	Sonst.Dienstgeberbeit. Zur Sozialen Sicherheit	2212	3212	20	11	6.931,68	9.600,00	-2.668,32	6.931,68	9.600,00	-2.668,32
1/214001-590000	Freiw.Sozialleistungen	2212	3212	20	11	263,71	0,00	263,71	263,71	0,00	263,71
1/214001-724000	Reisegebühren	2225	3225	24	11	21,85	0,00	21,85	21,85	0,00	21,85
Summe Mittelverw.	214001 Polytechnische Schule					38.412,01	54.000,00	-15.587,99	38.412,01	54.000,00	-15.587,99
	214 Polytechnische Schulen					38.412,01	54.000,00	-15.587,99	38.412,01	54.000,00	-15.587,99
Saldo	214 Polytechnische Schulen					-74.737,07	-67.200,00	-7.537,07	-60.478,78	-69.300,00	8.821,22
219	Sonstige Einrichtungen und Maßnahmen										
219200	Schulzentrum Hart und Sporthalle										
Mittelaufbringung (Erträge, Einzahlungen)											
6/219200+301000	Kapitaltransferzahlungen v. Ländern Landesfonds und Landeskammern		3331	33	990	0,00	0,00	0,00	6.130,00	100.000,00	-93.870,00
6/219200+301100	Kapitaltransferz.Vom Land-Bz		3331	33	990	0,00	0,00	0,00	6.130,00	100.000,00	-93.870,00
6/219200+346000	Investitionsdarlehen von Finanzunternehmen		3514	55	990	0,00	0,00	0,00	0,00	258.600,00	-258.600,00
6/219200+829900	Sonstige Erträge	2116	3116	18	226	246.257,98	0,00	246.257,98	246.257,98	0,00	246.257,98
6/219200+861000	Transfers von Ländern, Landesfonds und Landeskammern	2121	3121	15	990	87.740,00	0,00	87.740,00	87.740,00	0,00	87.740,00
6/219200+861100	Transfers von Ländern, Landesfonds und Landeskammern	2121	3121	15	990	100.000,00	0,00	100.000,00	100.000,00	0,00	100.000,00
Summe Mittelaufbr.	219200 Schulzentrum Hart und Sporthalle					433.997,98	0,00	433.997,98	446.257,98	458.600,00	-12.342,02
219200	Schulzentrum Hart und Sporthalle										
Mittelverwendung (Aufwendungen, Auszahlungen)											
5/219200-775000	Kapitaltransferzlg. an Untern. (ohne Finanzunternehmungen)	2233	3433	44	990	187.740,00	200.000,00	-12.260,00	446.257,98	458.600,00	-12.342,02
Summe Mittelverw.	219200 Schulzentrum Hart und Sporthalle					187.740,00	200.000,00	-12.260,00	446.257,98	458.600,00	-12.342,02
Saldo	219200 Schulzentrum Hart und Sporthalle					246.257,98	-200.000,00	446.257,98	0,00	0,00	0,00

		MVAG EH	MVAG FH	QU	AOB	Ergebnisrechnung			Finanzierungsrechnung		
						RA 2020	VA 2020	RA - VA	RA 2020	VA 2020	RA - VA
219301	Ganztagesesschule Doppl-Hart - Erweiterung										
	Mittelaufbringung (Erträge, Einzahlungen)										
6/219301+301100	Kapitaltransfers von Ländern, Landesfonds und Landeskammern		3331	33	990	0,00	0,00	0,00	0,00	70.300,00	-70.300,00
6/219301+346000	Investitionsdarlehen von Finanzunternehmen		3514	55	990	0,00	0,00	0,00	0,00	111.200,00	-111.200,00
6/219301+829900	Sonstige Erträge	2116	3116	18	226	111.169,13	0,00	111.169,13	111.169,13	0,00	111.169,13
Summe Mittelaufbr.	219301 Ganztagesesschule Doppl-Hart - Erweiterung					111.169,13	0,00	111.169,13	111.169,13	181.500,00	-70.330,87
	219 Sonstige Einrichtungen und Maßnahmen					545.167,11	0,00	545.167,11	557.427,11	640.100,00	-82.672,89
	21 Allgemeinbildender Unterricht					1.993.471,69	829.100,00	1.164.371,69	1.944.855,45	2.034.200,00	-89.344,55
219301	Ganztagesesschule Doppl-Hart - Erweiterung										
	Mittelverwendung (Aufwendungen, Auszahlungen)										
5/219301-042000	Betriebsausstattung		3415	41	222	0,00	0,00	0,00	111.169,13	111.200,00	-30,87
5/219301-775000	Kapitaltransfers an Unternehmen (ohne Finanzunternehmen) und andere	2233	3433	44	990	0,00	70.300,00	-70.300,00	0,00	70.300,00	-70.300,00
Summe Mittelverw.	219301 Ganztagesesschule Doppl-Hart - Erweiterung					0,00	70.300,00	-70.300,00	111.169,13	181.500,00	-70.330,87
	219 Sonstige Einrichtungen und Maßnahmen					187.740,00	270.300,00	-82.560,00	557.427,11	640.100,00	-82.672,89
	21 Allgemeinbildender Unterricht					3.674.852,61	3.761.300,00	-86.447,39	4.285.936,64	4.632.700,00	-346.763,36
Saldo	219 Sonstige Einrichtungen und Maßnahmen					357.427,11	-270.300,00	627.727,11	0,00	0,00	0,00
	21 Allgemeinbildender Unterricht					-1.681.380,92	-2.932.200,00	1.250.819,08	-2.341.081,19	-2.598.500,00	257.418,81
22	Berufsbildender Unterricht; Anstalten der Lehrer- und Erzi										
220	Berufsbildende Pflichtschulen										
220000	Berufsbildende Pflichtschulen										
	Mittelaufbringung (Erträge, Einzahlungen)										
Summe Mittelaufbr.	220 Berufsbildende Pflichtschulen					0,00	0,00	0,00	0,00	0,00	0,00
	22 Berufsbildender Unterricht; Anstalten der Lehrer- und					0,00	0,00	0,00	0,00	0,00	0,00
220000	Berufsbildende Pflichtschulen										
	Mittelverwendung (Aufwendungen, Auszahlungen)										
1/220000-720700	Sonst. Ausg. Schulerh. Beitr. F. Öff. B-Schulen	2225	3225	24	133	182.025,91	183.000,00	-974,09	182.025,91	183.000,00	-974,09
1/220000-720710	Berufsschulbeiträge	2225	3225	24	133	57.916,62	80.000,00	-22.083,38	57.916,62	80.000,00	-22.083,38
Summe Mittelverw.	220 Berufsbildende Pflichtschulen					239.942,53	263.000,00	-23.057,47	239.942,53	263.000,00	-23.057,47
	22 Berufsbildender Unterricht; Anstalten der Lehrer- und					239.942,53	263.000,00	-23.057,47	239.942,53	263.000,00	-23.057,47
Saldo	220 Berufsbildende Pflichtschulen					-239.942,53	-263.000,00	23.057,47	-239.942,53	-263.000,00	23.057,47
	22 Berufsbildender Unterricht; Anstalten der Lehrer- und					-239.942,53	-263.000,00	23.057,47	-239.942,53	-263.000,00	23.057,47

		MVAG	MVAG	QU	AOB	Ergebnisrechnung			Finanzierungsrechnung			
						EH	FH		RA 2020	VA 2020	RA - VA	RA 2020
24	Vorschulische Erziehung											
240	Kindergärten											
240000	Kindergärten											
Mittelaufbringung (Erträge, Einzahlungen)												
2/240000+810000	Leistungserlöse Elternbeitrag (alt - Reste)	2114	3114	13	212	0,00	0,00	0,00	10,26	0,00	10,26	
2/240000+810100	Leistungserlöse Verpflegungsbeitrag	2114	3114	13	212	144.342,77	150.000,00	-5.657,23	144.857,90	150.000,00	-5.142,10	
2/240000+810200	Nebenerlöse Materialbeitrag	2114	3114	13	212	37.627,85	39.000,00	-1.372,15	37.898,64	39.000,00	-1.101,36	
2/240000+810300	Leistungserlöse Elternbeiträge Nachmittag	2114	3114	13	212	191.740,54	200.000,00	-8.259,46	194.087,94	200.000,00	-5.912,06	
2/240000+816700	Kostensätze	2114	3114	13	146	21.594,00	30.000,00	-8.406,00	21.594,00	30.000,00	-8.406,00	
2/240000+817000	Erträge aus der Auflösung von sonstigen Rückstellungen	2117				8.889,57	0,00	8.889,57	0,00	0,00	0,00	
2/240000+828000	Rückers. von Ausgaben	2116	3116	18	225	547,24	0,00	547,24	547,24	0,00	547,24	
2/240000+861000	Laufende Transferzahlungen von Ländern, Landesfonds, Landeskammern	2121	3121	15	146	2.582.544,80	2.415.000,00	167.544,80	2.582.544,80	2.415.000,00	167.544,80	
Summe Mittelaufbr.	240000 Kindergärten					2.987.286,77	2.834.000,00	153.286,77	2.981.540,78	2.834.000,00	147.540,78	

		MVAG			AOB	Ergebnisrechnung			Finanzierungsrechnung		
		EH	FH	QU		RA 2020	VA 2020	RA - VA	RA 2020	VA 2020	RA - VA
240000	Kindergärten										
Mittelverwendung (Aufwendungen, Auszahlungen)											
1/240000-042000	Betriebsausstattung		3415	41	222	0,00	0,00	0,00	4.743,33	18.000,00	-13.256,67
1/240000-400000	Gwg d. Anlagevermögens	2221	3221	23	222	14.556,21	9.500,00	5.056,21	14.241,83	10.200,00	4.041,83
1/240000-400100	Gwg d. Anlagevermögens	2221	3221	23	222	8.389,72	6.000,00	2.389,72	5.822,03	6.000,00	-177,97
1/240000-400200	Gwg d. Anlagevermögens	2221	3221	23	371	160,91	2.000,00	-1.839,09	160,91	2.000,00	-1.839,09
1/240000-409000	Geringw. Ersatzteile	2221	3221	23	356b	54,27	0,00	54,27	54,27	0,00	54,27
1/240000-420000	Pflanzliche Rohstoffe	2221	3221	23	222	203,41	300,00	-96,59	135,91	300,00	-164,09
1/240000-420500	Sonstige Roh- und Hilfsstoffe	2221	3221	23	117	8.154,20	8.400,00	-245,80	7.952,48	8.400,00	-447,52
1/240000-430000	Lebensmittel	2221	3221	23	117	206.780,19	190.000,00	16.780,19	192.073,98	190.900,00	1.173,98
1/240000-452000	Treibstoffe	2221	3221	23	356b	369,54	500,00	-130,46	369,54	500,00	-130,46
1/240000-453000	Schmier- und Schleif- Mittel	2221	3221	23	356b	0,00	100,00	-100,00	0,00	100,00	-100,00
1/240000-454000	Reinigungsmittel	2221	3221	23	356b	10.920,75	10.500,00	420,75	10.846,27	10.500,00	346,27
1/240000-455000	Chem. U.Sonst. Artver- Wandte Mittel	2221	3221	23	222	0,00	200,00	-200,00	0,00	200,00	-200,00
1/240000-456000	Schreib-Zeichen-Und Sonst.Büromaterial	2221	3221	23	222	271,70	400,00	-128,30	271,70	400,00	-128,30
1/240000-457000	Druckwerke	2221	3221	23	117	2.719,14	3.200,00	-480,86	2.501,85	3.200,00	-698,15
1/240000-458000	Mittel Zur Ärztlichen Betreuung	2221	3221	23	222	147,83	300,00	-152,17	147,83	300,00	-152,17
1/240000-459000	Sonst. Verbrauchsgüter	2221	3221	23	222	3.003,45	3.000,00	3,45	2.997,57	3.000,00	-2,43
1/240000-510000	Geldbezüge für Vertrags- bedienstete der Verwaltung	2211	3211	20	11	189.131,26	108.200,00	80.931,26	189.131,26	108.200,00	80.931,26
1/240000-522000	Geldbezüge der Angestellten nicht ganzjährig beschäftigt	2211	3211	20	11	13,26	0,00	13,26	13,26	0,00	13,26
1/240000-563000	Sonstige Aufwandsentschädigungen	2213	3213	20	11	462,80	300,00	162,80	462,80	300,00	162,80
1/240000-565000	Mehrleistungsvergütungen	2211	3211	20	11	3.245,84	400,00	2.845,84	3.245,84	400,00	2.845,84
1/240000-569000	Sonstige Nebengebühren	2211	3211	20	11	873,28	500,00	373,28	873,28	500,00	373,28
1/240000-580000	Dgb Zum Ausgl.Fonds F. Familienbeihilfen	2212	3212	20	11	7.565,43	4.300,00	3.265,43	7.565,43	4.300,00	3.265,43
1/240000-582000	Dgb Z.Ausgl.-Fonds F. Fam.Beih.F.Vb	2212	3212	20	11	43.646,87	24.800,00	18.846,87	43.646,87	24.800,00	18.846,87
1/240000-590000	Freiw.Sozialleistungen	2212	3212	20	11	914,65	1.200,00	-285,35	914,65	1.200,00	-285,35
1/240000-592000	Dotierung von Rückstellungen für Jubiläumszuwendungen	2214				9.150,40	1.400,00	7.750,40	0,00	0,00	0,00
1/240000-593000	Dotierung von Rückstellungen für nicht konsumierte Urlaube	2214				9.825,43	0,00	9.825,43	0,00	0,00	0,00
1/240000-600000	Strom	2222	3222	24	209	27.785,07	28.000,00	-214,93	27.099,14	28.000,00	-900,86
1/240000-600100	Gas	2222	3222	24	209	12.195,19	14.500,00	-2.304,81	11.843,52	14.500,00	-2.656,48
1/240000-600300	Wärme	2222	3222	24	209	30.317,63	32.000,00	-1.682,37	27.596,85	32.000,00	-4.403,15
1/240000-613000	Instandh. v. Sonstigen Grundstückseinricht.	2224	3224	24	242	1.107,17	1.600,00	-492,83	1.107,17	1.600,00	-492,83
1/240000-614000	Instandhaltung von Gebäuden	2224	3224	24	242	47.339,99	42.000,00	5.339,99	45.999,99	42.000,00	3.999,99
1/240000-617000	Instandh.V.Fahrzeugen	2224	3224	24	356b	216,41	500,00	-283,59	216,41	500,00	-283,59

		MVAG			AOB	Ergebnisrechnung			Finanzierungsrechnung		
		EH	FH	QU		RA 2020	VA 2020	RA - VA	RA 2020	VA 2020	RA - VA
1/240000-618000	Instandh.Von Sonstigen Anlagen (Werkzeug)	2224	3224	24	146	1.726,75	2.000,00	-273,25	1.726,75	2.000,00	-273,25
1/240000-618100	Instandh. von Sonstigen Anlagen (Werkzeug)	2224	3224	24	242	17.782,42	16.000,00	1.782,42	17.617,45	16.000,00	1.617,45
1/240000-618200	Instandh. von Sonstigen Anlagen (Werkzeug)	2224	3224	24	356b	1.323,65	2.000,00	-676,35	1.323,65	2.000,00	-676,35
1/240000-618300	Instandhaltung von sonstigen Anlagen (SW)	2224	3224	24	356b	1.621,00	2.000,00	-379,00	1.621,00	2.000,00	-379,00
1/240000-619000	Instandhaltung von Sonderanlagen	2224	3224	24	356b	5.552,28	5.000,00	552,28	4.722,53	5.000,00	-277,47
1/240000-630000	Postdienste	2222	3222	24	146	10,00	0,00	10,00	10,00	0,00	10,00
1/240000-631000	Telekommunikationsdienste	2222	3222	24	227	3.984,77	4.000,00	-15,23	3.984,77	4.000,00	-15,23
1/240000-631100	Telekommunikationsdienste Internet	2222	3222	24	227	6.044,50	5.900,00	144,50	6.044,50	5.900,00	144,50
1/240000-631200	Telekommunikationsdienste Mobiltelefonie	2222	3222	24	227	68,96	100,00	-31,04	68,96	100,00	-31,04
1/240000-670000	Versicherungen	2222	3222	24	40	4.231,03	4.400,00	-168,97	4.231,03	4.400,00	-168,97
1/240000-700510	Mietzinse	2223	3223	24	356b	2.816,56	1.800,00	1.016,56	2.835,66	1.900,00	935,66
1/240000-710000	Öff. Abgaben (Ausgaben), ohne Gebühren gemäß FAG	2225	3225	24	213	556,76	600,00	-43,24	556,76	600,00	-43,24
1/240000-710100	Öffentl. Abgaben (Ausgaben) Wasser	2225	3225	24	209	2.376,48	2.300,00	76,48	2.326,48	2.300,00	26,48
1/240000-711000	Geb.f.die Benützung v.Gemeindeeinricht.u.-anlagen gem.FAG (Ausgaben)	2225	3225	24	213	3.621,80	3.500,00	121,80	3.621,80	3.500,00	121,80
1/240000-720099	Sonstige Ausgaben Vergütungen	2225	3225	24	146	* 77.127,92	35.000,00	42.127,92	77.127,92	35.000,00	42.127,92
1/240000-720199	Sonstige Ausgaben Vergütungen	2225	3225	24	242	* 13.669,42	14.400,00	-730,58	13.669,42	14.400,00	-730,58
1/240000-720700	Kostensätze (Kostenbeiträge) für Leistungen	2225	3225	24	146	235.609,31	220.000,00	15.609,31	235.585,31	221.500,00	14.085,31
1/240000-720799	Sonstige Leistungen Vergütungen Druckerei	2225	3225	24	146	* 1.233,15	2.500,00	-1.266,85	1.233,15	2.500,00	-1.266,85
1/240000-724000	Reisegebühren	2225	3225	24	11	471,52	200,00	271,52	471,52	200,00	271,52
1/240000-728000	Entgelte für sonstige Leistungen	2225	3225	24	146	4.448,26	9.000,00	-4.551,74	4.448,26	9.000,00	-4.551,74
1/240000-728100	Entgelte für sonstige Leistungen	2225	3225	24	356b	7.477,99	7.700,00	-222,01	7.210,72	8.000,00	-789,28
1/240000-728110	Entgelte für sonstige Leistungen	2225	3225	24	117	146,28	200,00	-53,72	146,28	200,00	-53,72
1/240000-728200	Entgelte für sonstige Leistungen	2225	3225	24	242	10.060,00	4.000,00	6.060,00	11.060,00	5.000,00	6.060,00
1/240000-728300	Entgelte für sonstige Leistungen Winterdienst	2225	3225	24	244	8.050,50	8.100,00	-49,50	9.660,62	11.300,00	-1.639,38
1/240000-728410	Entgelte für sonstige Leistungen	2225	3225	24	371	1.365,00	1.500,00	-135,00	5.768,35	6.100,00	-331,65
1/240000-728600	Entgelte für sonstige Leistungen (Entschäd. für Untersuch.Gem.Ärzte)	2225	3225	24	146	456,50	2.400,00	-1.943,50	456,50	2.400,00	-1.943,50
1/240000-728700	Entgelte Für Sonst. Leist.Von Einzelpersonen	2225	3225	24	225	1.652,35	1.700,00	-47,65	1.652,35	1.700,00	-47,65
1/240000-728800	Entgelte f. sonst. Leistungen	2225	3225	24	356b	0,00	3.000,00	-3.000,00	0,00	3.000,00	-3.000,00
1/240000-757000	Lfd. Transferzahlungen an private Organisationen ohne Erwerbszweck	2234	3234	27	146	158.133,61	158.200,00	-66,39	158.133,61	158.200,00	-66,39

		MVAG EH	MVAG FH	QU	AOB	Ergebnisrechnung			Finanzierungsrechnung		
						RA 2020	VA 2020	RA - VA	RA 2020	VA 2020	RA - VA
1/240000-768000	Zuw.Ohne Gegenleist.An Phys.Personen	2234	3234	27	146	0,00	1.500,00	-1.500,00	1.088,90	2.600,00	-1.511,10
Summe Mittelverw.	240000 Kindergärten					1.211.140,77	1.013.100,00	198.040,77	1.180.440,22	1.043.100,00	137.340,22
Saldo	240000 Kindergärten					1.776.146,00	1.820.900,00	-44.754,00	1.801.100,56	1.790.900,00	10.200,56
240001	Kindergarten Kirchbühelgasse										
Mittelaufbringung (Erträge, Einzahlungen)											
Summe Mittelaufbr.	240001 Kindergarten Kirchbühelgasse					0,00	0,00	0,00	0,00	0,00	0,00
240001	Kindergarten Kirchbühelgasse										
Mittelverwendung (Aufwendungen, Auszahlungen)											
1/240001-680000	Planmäßige Abschreibung		2226			1.562,22	1.600,00	-37,78	0,00	0,00	0,00
Summe Mittelverw.	240001 Kindergarten Kirchbühelgasse					1.562,22	1.600,00	-37,78	0,00	0,00	0,00
Saldo	240001 Kindergarten Kirchbühelgasse					-1.562,22	-1.600,00	37,78	0,00	0,00	0,00
240002	Kindergarten Spillheide										
Mittelaufbringung (Erträge, Einzahlungen)											
2/240002+817000	Erträge aus der Auflösung von sonstigen Rückstellungen		2117			15.521,82	0,00	15.521,82	0,00	0,00	0,00
Summe Mittelaufbr.	240002 Kindergarten Spillheide					15.521,82	0,00	15.521,82	0,00	0,00	0,00

		MVAG EH	MVAG FH	QU	AOB	Ergebnisrechnung			Finanzierungsrechnung		
						RA 2020	VA 2020	RA - VA	RA 2020	VA 2020	RA - VA
240002	Kindergarten Spillheide										
Mittelverwendung (Aufwendungen, Auszahlungen)											
1/240002-510000	Geldbezüge der Vertrags- bediensteten der Verwaltung	2211	3211	20	11	362.212,65	378.400,00	-16.187,35	362.212,65	378.400,00	-16.187,35
1/240002-511000	Geldbezüge der Vertrags- bed. in handwerk. Verwendung	2211	3211	20	11	42.987,03	42.300,00	687,03	42.987,03	42.300,00	687,03
1/240002-522000	Geldbezüge der nicht ganzjährig beschäftigten Angestellten	2211	3211	20	11	2.250,00	1.400,00	850,00	2.250,00	1.400,00	850,00
1/240002-566000	Zuwendungen aus Anlass von Dienstjubiläen	2212	3212	20	11	0,00	7.800,00	-7.800,00	0,00	7.800,00	-7.800,00
1/240002-569000	Sonstige Nebengebühren	2211	3211	20	11	1.302,26	1.400,00	-97,74	1.302,26	1.400,00	-97,74
1/240002-580000	Dgb Zum Ausgl.Fonds F. Familienbeihilfen	2212	3212	20	11	16.223,49	16.000,00	223,49	16.223,49	16.000,00	223,49
1/240002-582000	Sonst.Dienstgeberbeit. Zur Sozialen Sicherhei	2212	3212	20	11	98.362,96	104.800,00	-6.437,04	98.362,96	104.800,00	-6.437,04
1/240002-590000	Freiw.Sozialleistungen	2212	3212	20	11	4.409,12	3.100,00	1.309,12	4.409,12	3.100,00	1.309,12
1/240002-591000	Dotierung von Rückstellungen für Abfertigungen	2214				11.429,53	5.500,00	5.929,53	0,00	0,00	0,00
1/240002-592000	Dotierung von Rückstellungen für Jubiläumszuwendungen	2214				13.333,74	6.200,00	7.133,74	0,00	0,00	0,00
1/240002-593000	Dotierung von Rückstellungen für nicht konsumierte Urlaube	2214				9.352,65	0,00	9.352,65	0,00	0,00	0,00
1/240002-680000	Planmäßige Abschreibung	2226				5.738,91	5.700,00	38,91	0,00	0,00	0,00
1/240002-700010	Mietzinse	2223	3223	24	244	22.738,44	22.800,00	-61,56	22.738,44	22.800,00	-61,56
1/240002-700810	Mietzinse (Betriebskosten)	2223	3223	24	244	7.454,89	7.500,00	-45,11	7.454,89	7.500,00	-45,11
1/240002-700910	Verwaltungskostenpauschale	2223	3223	24	244	4.961,76	5.000,00	-38,24	4.961,76	5.000,00	-38,24
1/240002-724000	Reisegebühren	2225	3225	24	11	33,15	300,00	-266,85	33,15	300,00	-266,85
1/240002-728900	Entgelte für sonstige Leistungen Ausgaben Zivildienstler	2225	3225	24	151	3.567,40	5.500,00	-1.932,60	3.567,40	5.500,00	-1.932,60
1/240002-750000	Laufende Transferzahlungen an Bund Bundesfonds und Bundeskammern	2231	3231	26	151	780,00	800,00	-20,00	780,00	800,00	-20,00
Summe Mittelverw.	240002 Kindergarten Spillheide					607.137,98	614.500,00	-7.362,02	567.283,15	597.100,00	-29.816,85
Saldo	240002 Kindergarten Spillheide					-591.616,16	-614.500,00	22.883,84	-567.283,15	-597.100,00	29.816,85
240003	Kindergarten Hart										
Mittelaufbringung (Erträge, Einzahlungen)											
2/240003+813000	Erträge aus der Auflösung von Investitionszuschüssen (Kapitaltransfers)	2127				900,53	0,00	900,53	0,00	0,00	0,00
2/240003+817000	Erträge aus der Auflösung von sonstigen Rückstellungen	2117				18.740,27	4.700,00	14.040,27	0,00	0,00	0,00
Summe Mittelaufbr.	240003 Kindergarten Hart					19.640,80	4.700,00	14.940,80	0,00	0,00	0,00

		MVAG	MVAG	QU	AOB	Ergebnisrechnung			Finanzierungsrechnung					
						EH	FH		RA 2020	VA 2020	RA - VA	RA 2020	VA 2020	RA - VA
240003	Kindergarten Hart													
Mittelverwendung (Aufwendungen, Auszahlungen)														
1/240003-510000	Geldbezüge der Vertrags- bediensteten der Verwaltung	2211	3211	20	11	335.808,69	367.000,00	-31.191,31	335.808,69	367.000,00	-31.191,31			
1/240003-511000	Geldbezüge der Vertrags- bed. in handwerk. Verwendung	2211	3211	20	11	38.601,15	34.900,00	3.701,15	38.601,15	34.900,00	3.701,15			
1/240003-522000	Geldbezüge der nicht ganzjährig beschäftigten Angestellten	2211	3211	20	11	2.000,00	0,00	2.000,00	2.000,00	0,00	2.000,00			
1/240003-566000	Zuwendungen aus Anlass von Dienstjubiläen	2212	3212	20	11	8.561,80	8.400,00	161,80	8.561,80	8.400,00	161,80			
1/240003-569000	Sonstige Nebengebühren	2211	3211	20	11	1.363,55	1.100,00	263,55	1.363,55	1.100,00	263,55			
1/240003-580000	Dgb Zum Ausgl.Fonds F. Familienbeihilfen	2212	3212	20	11	15.204,84	16.300,00	-1.095,16	15.204,84	16.300,00	-1.095,16			
1/240003-581200	DG - Pensionskassenbeiträge der Vb	2212	3212	20	11	149,63	0,00	149,63	149,63	0,00	149,63			
1/240003-582000	Sonst.Dienstgeberbeit. Zur Sozialen Sicherhei	2212	3212	20	11	86.311,84	93.900,00	-7.588,16	86.311,84	93.900,00	-7.588,16			
1/240003-590000	Freiw.Sozialleistungen	2212	3212	20	11	3.462,06	2.400,00	1.062,06	3.462,06	2.400,00	1.062,06			
1/240003-591000	Dotierung von Rückstellungen für Abfertigungen	2214				11.168,64	1.000,00	10.168,64	0,00	0,00	0,00			
1/240003-592000	Dotierung von Rückstellungen für Jubiläumswwendungen	2214				21.446,27	0,00	21.446,27	0,00	0,00	0,00			
1/240003-593000	Dotierung von Rückstellungen für nicht konsumierte Urlaube	2214				9.729,29	0,00	9.729,29	0,00	0,00	0,00			
1/240003-680000	Planmäßige Abschreibung	2226				8.046,36	2.300,00	5.746,36	0,00	0,00	0,00			
1/240003-700010	Mietzinse	2223	3223	24	244	6.876,96	6.900,00	-23,04	6.876,96	6.900,00	-23,04			
1/240003-700810	Mietzinse (Betriebskosten)	2223	3223	24	244	4.969,18	5.000,00	-30,82	4.969,18	5.000,00	-30,82			
1/240003-700910	Verwaltungskostenpauschale	2223	3223	24	244	2.694,73	2.700,00	-5,27	2.694,73	2.700,00	-5,27			
1/240003-724000	Reisegebühren	2225	3225	24	11	0,39	300,00	-299,61	0,39	300,00	-299,61			
1/240003-728900	Entgelte für sonstige Leistungen Ausgaben Zivildieners	2225	3225	24	151	3.983,40	5.500,00	-1.516,60	3.983,40	5.500,00	-1.516,60			
1/240003-750000	Laufende Transferzahlungen an Bund Bundesfonds und Bundeskammern	2231	3231	26	151	780,00	800,00	-20,00	780,00	800,00	-20,00			
Summe Mittelverw.	240003 Kindergarten Hart					561.158,78	548.500,00	12.658,78	510.768,22	545.200,00	-34.431,78			
Saldo	240003 Kindergarten Hart					-541.517,98	-543.800,00	2.282,02	-510.768,22	-545.200,00	34.431,78			
240004	Kindergarten Berg alt (Abriss)													
Mittelaufbringung (Erträge, Einzahlungen)														
2/240004+817000	Erträge aus der Auflösung von sonstigen Rückstellungen	2117				7.142,28	2.600,00	4.542,28	0,00	0,00	0,00			
Summe Mittelaufbr.	240004 Kindergarten Berg alt (Abriss)					7.142,28	2.600,00	4.542,28	0,00	0,00	0,00			

		MVAG EH	MVAG FH	QU	AOB	Ergebnisrechnung			Finanzierungsrechnung		
						RA 2020	VA 2020	RA - VA	RA 2020	VA 2020	RA - VA
240004	Kindergarten Berg alt (Abriss)										
Mittelverwendung (Aufwendungen, Auszahlungen)											
1/240004-510000	Geldbezüge der Vertrags- bediensteten der Verwaltung	2211	3211	20	11	177.790,89	195.600,00	-17.809,11	177.790,89	195.600,00	-17.809,11
1/240004-511000	Geldbezüge der Vertrags- bed. in handwerk. Verwendung	2211	3211	20	11	20.141,24	19.900,00	241,24	20.141,24	19.900,00	241,24
1/240004-522000	Geldbezüge der nicht ganzjährig beschäftigten Angestellten	2211	3211	20	11	1.575,00	0,00	1.575,00	1.575,00	0,00	1.575,00
1/240004-565000	Mehrleistungsvergütungen	2211	3211	20	11	0,00	1.400,00	-1.400,00	0,00	1.400,00	-1.400,00
1/240004-569000	Sonstige Nebengebühren	2211	3211	20	11	800,98	900,00	-99,02	800,98	900,00	-99,02
1/240004-580000	Dgb Zum Ausgl.Fonds F. Familienbeihilfen	2212	3212	20	11	7.878,17	8.900,00	-1.021,83	7.878,17	8.900,00	-1.021,83
1/240004-582000	Sonst.Dienstgeberbeit. Zur Sozialen Sicherhei	2212	3212	20	11	46.515,62	51.300,00	-4.784,38	46.515,62	51.300,00	-4.784,38
1/240004-590000	Freiw.Sozialleistungen	2212	3212	20	11	1.626,39	800,00	826,39	1.626,39	800,00	826,39
1/240004-591000	Dotierung von Rückstellungen für Abfertigungen	2214				2.500,28	1.300,00	1.200,28	0,00	0,00	0,00
1/240004-592000	Dotierung von Rückstellungen für Jubiläumszuwendungen	2214				8.952,08	0,00	8.952,08	0,00	0,00	0,00
1/240004-593000	Dotierung von Rückstellungen für nicht konsumierte Urlaube	2214				5.070,26	0,00	5.070,26	0,00	0,00	0,00
1/240004-724000	Reisegebühren	2225	3225	24	11	45,25	400,00	-354,75	45,25	400,00	-354,75
Summe Mittelverw.	240004 Kindergarten Berg alt (Abriss)					272.896,16	280.500,00	-7.603,84	256.373,54	279.200,00	-22.826,46
Saldo	240004 Kindergarten Berg alt (Abriss)					-265.753,88	-277.900,00	12.146,12	-256.373,54	-279.200,00	22.826,46
240005	Kindergarten Rufling										
Mittelaufbringung (Erträge, Einzahlungen)											
2/240005+813000	Erträge aus der Auflösung von Investitionszuschüssen (Kapitaltransfers)	2127				3.075,90	3.100,00	-24,10	0,00	0,00	0,00
2/240005+817000	Erträge aus der Auflösung von sonstigen Rückstellungen	2117				6.065,73	0,00	6.065,73	0,00	0,00	0,00
Summe Mittelaufbr.	240005 Kindergarten Rufling					9.141,63	3.100,00	6.041,63	0,00	0,00	0,00

		MVAG	MVAG	QU	AOB	Ergebnisrechnung			Finanzierungsrechnung				
						EH	FH		RA 2020	VA 2020	RA - VA	RA 2020	VA 2020
240005	Kindergarten Rufling												
Mittelverwendung (Aufwendungen, Auszahlungen)													
1/240005-510000	Geldbezüge der Vertrags- bediensteten der Verwaltung	2211	3211	20	11	147.294,85	155.800,00	-8.505,15	147.294,85	155.800,00	-8.505,15		
1/240005-511000	Geldbezüge der Vertrags- bed. in handwerkli. Verwendung	2211	3211	20	11	21.789,13	21.700,00	89,13	21.789,13	21.700,00	89,13		
1/240005-569000	Sonstige Nebengebühren	2211	3211	20	11	530,40	900,00	-369,60	530,40	900,00	-369,60		
1/240005-580000	Dgb Zum Ausgl.Fonds F. Familienbeihilfen	2212	3212	20	11	6.717,56	7.000,00	-282,44	6.717,56	7.000,00	-282,44		
1/240005-582000	Sonst.Dienstgeberbeit. Zur Sozialen Sicherhei	2212	3212	20	11	38.750,85	39.500,00	-749,15	38.750,85	39.500,00	-749,15		
1/240005-590000	Freiw.Sozialleistungen	2212	3212	20	11	2.638,34	2.300,00	338,34	2.638,34	2.300,00	338,34		
1/240005-591000	Dotierung von Rückstellungen für Abfertigungen	2214				6.297,36	3.100,00	3.197,36	0,00	0,00	0,00		
1/240005-592000	Dotierung von Rückstellungen für Jubiläumszuwendungen	2214				5.919,82	2.300,00	3.619,82	0,00	0,00	0,00		
1/240005-593000	Dotierung von Rückstellungen für nicht konsumierte Urlaube	2214				6.469,16	0,00	6.469,16	0,00	0,00	0,00		
1/240005-680000	Planmäßige Abschreibung	2226				30.516,46	30.500,00	16,46	0,00	0,00	0,00		
1/240005-724000	Reisegebühren	2225	3225	24	11	61,04	400,00	-338,96	61,04	400,00	-338,96		
Summe Mittelverw.	240005 Kindergarten Rufling					266.984,97	263.500,00	3.484,97	217.782,17	227.600,00	-9.817,83		
Saldo	240005 Kindergarten Rufling					-257.843,34	-260.400,00	2.556,66	-217.782,17	-227.600,00	9.817,83		
240006	Kindergarten Doppl-Hart Sandgasse												
Mittelaufbringung (Erträge, Einzahlungen)													
2/240006+813000	Erträge aus der Auflösung von Investitionszuschüssen (Kapitaltransfers)	2127				2.062,00	2.100,00	-38,00	0,00	0,00	0,00		
Summe Mittelaufbr.	240006 Kindergarten Doppl-Hart Sandgasse					2.062,00	2.100,00	-38,00	0,00	0,00	0,00		
240006	Kindergarten Doppl-Hart Sandgasse												
Mittelverwendung (Aufwendungen, Auszahlungen)													
1/240006-680000	Planmäßige Abschreibung	2226				4.819,12	4.800,00	19,12	0,00	0,00	0,00		
Summe Mittelverw.	240006 Kindergarten Doppl-Hart Sandgasse					4.819,12	4.800,00	19,12	0,00	0,00	0,00		
Saldo	240006 Kindergarten Doppl-Hart Sandgasse					-2.757,12	-2.700,00	-57,12	0,00	0,00	0,00		

		MVAG	MVAG	QU	AOB	Ergebnisrechnung			Finanzierungsrechnung		
		EH	FH			RA 2020	VA 2020	RA - VA	RA 2020	VA 2020	RA - VA
240007	Kindergarten Larnhauserweg										
Mittelaufbringung (Erträge, Einzahlungen)											
2/240007+813000	Erträge aus der Auflösung von Investitionszuschüssen (Kapitaltransfers)	2127				3.492,49	3.500,00	-7,51	0,00	0,00	0,00
2/240007+817000	Erträge aus der Auflösung von sonstigen Rückstellungen	2117				4.406,03	0,00	4.406,03	0,00	0,00	0,00
Summe Mittelaufbr.	240007 Kindergarten Larnhauserweg					7.898,52	3.500,00	4.398,52	0,00	0,00	0,00
240007	Kindergarten Larnhauserweg										
Mittelverwendung (Aufwendungen, Auszahlungen)											
1/240007-510000	Geldbezüge der Vertrags- bediensteten der Verwaltung	2211	3211	20	11	148.064,58	175.300,00	-27.235,42	148.064,58	175.300,00	-27.235,42
1/240007-511000	Geldbezüge der Vertrags- bed. in handwerkli. Verwendung	2211	3211	20	11	17.062,10	14.500,00	2.562,10	17.062,10	14.500,00	2.562,10
1/240007-565000	Mehrleistungsvergütungen	2211	3211	20	11	2.193,48	0,00	2.193,48	2.193,48	0,00	2.193,48
1/240007-569000	Sonstige Nebengebühren	2211	3211	20	11	296,99	600,00	-303,01	296,99	600,00	-303,01
1/240007-580000	Dgb Zum Ausgl.Fonds F. Familienbeihilfen	2212	3212	20	11	6.595,16	7.400,00	-804,84	6.595,16	7.400,00	-804,84
1/240007-582000	Sonst.Dienstgeberbeit. Zur Sozialen Sicherhei	2212	3212	20	11	39.140,70	42.900,00	-3.759,30	39.140,70	42.900,00	-3.759,30
1/240007-590000	Freiw.Sozialleistungen	2212	3212	20	11	1.415,13	1.300,00	115,13	1.415,13	1.300,00	115,13
1/240007-591000	Dotierung von Rückstellungen für Abfertigungen	2214				1.496,71	800,00	696,71	0,00	0,00	0,00
1/240007-592000	Dotierung von Rückstellungen für Jubiläumszuwendungen	2214				17.854,75	8.500,00	9.354,75	0,00	0,00	0,00
1/240007-593000	Dotierung von Rückstellungen für nicht konsumierte Urlaube	2214				11.910,85	0,00	11.910,85	0,00	0,00	0,00
1/240007-680000	Planmäßige Abschreibung	2226				24.379,60	24.400,00	-20,40	0,00	0,00	0,00
1/240007-700800	Mietzinse (Betriebskosten)	2223	3223	24	244	11.693,55	11.600,00	93,55	11.693,55	11.600,00	93,55
1/240007-700900	Verwaltungskostenpauschale allg	2223	3223	24	244	931,52	1.100,00	-168,48	931,52	1.100,00	-168,48
1/240007-724000	Reisegebühren	2225	3225	24	11	16,60	0,00	16,60	16,60	0,00	16,60
Summe Mittelverw.	240007 Kindergarten Larnhauserweg					283.051,72	288.400,00	-5.348,28	227.409,81	254.700,00	-27.290,19
Saldo	240007 Kindergarten Larnhauserweg					-275.153,20	-284.900,00	9.746,80	-227.409,81	-254.700,00	27.290,19
240008	Kindergarten Richterstraße										
Mittelaufbringung (Erträge, Einzahlungen)											
2/240008+813000	Erträge aus der Auflösung von Investitionszuschüssen (Kapitaltransfers)	2127				1.706,13	1.700,00	6,13	0,00	0,00	0,00
2/240008+817000	Erträge aus der Auflösung von sonstigen Rückstellungen	2117				22.116,75	0,00	22.116,75	0,00	0,00	0,00
Summe Mittelaufbr.	240008 Kindergarten Richterstraße					23.822,88	1.700,00	22.122,88	0,00	0,00	0,00

		MVAG EH	MVAG FH	QU	AOB	Ergebnisrechnung			Finanzierungsrechnung		
						RA 2020	VA 2020	RA - VA	RA 2020	VA 2020	RA - VA
240008	Kindergarten Richterstraße										
Mittelverwendung (Aufwendungen, Auszahlungen)											
1/240008-510000	Geldbezüge der Vertrags- bediensteten der Verwaltung	2211	3211	20	11	235.998,12	259.000,00	-23.001,88	235.998,12	259.000,00	-23.001,88
1/240008-511000	Geldbezüge der Vertrags- bed. in handwerkli. Verwendung	2211	3211	20	11	25.168,27	24.900,00	268,27	25.168,27	24.900,00	268,27
1/240008-565000	Mehrleistungsvergütungen	2211	3211	20	11	331,55	0,00	331,55	331,55	0,00	331,55
1/240008-569000	Sonstige Nebengebühren	2211	3211	20	11	2.185,84	700,00	1.485,84	2.185,84	700,00	1.485,84
1/240008-580000	Dgb Zum Ausgl.Fonds F. Familienbeihilfen	2212	3212	20	11	10.349,66	11.200,00	-850,34	10.349,66	11.200,00	-850,34
1/240008-581200	DG - Pensionskassenbeiträge der Vb	2212	3212	20	11	68,48	0,00	68,48	68,48	0,00	68,48
1/240008-582000	Sonst.Dienstgeberbeit. Zur Sozialen Sicherheit	2212	3212	20	11	59.290,10	64.300,00	-5.009,90	59.290,10	64.300,00	-5.009,90
1/240008-590000	Freiw.Sozialleistungen	2212	3212	20	11	1.620,72	1.900,00	-279,28	1.620,72	1.900,00	-279,28
1/240008-591000	Dotierung von Rückstellungen für Abfertigungen	2214				2.592,15	1.300,00	1.292,15	0,00	0,00	0,00
1/240008-592000	Dotierung von Rückstellungen für Jubiläumswendungen	2214				6.473,59	4.600,00	1.873,59	0,00	0,00	0,00
1/240008-593000	Dotierung von Rückstellungen für nicht konsumierte Urlaube	2214				5.665,64	0,00	5.665,64	0,00	0,00	0,00
1/240008-680000	Planmäßige Abschreibung	2226				17.661,21	7.100,00	10.561,21	0,00	0,00	0,00
1/240008-724000	Reisegebühren	2225	3225	24	11	29,42	200,00	-170,58	29,42	200,00	-170,58
1/240008-728900	Entgelte für sonstige Leistungen	2225	3225	24	11	1.731,70	0,00	1.731,70	1.731,70	0,00	1.731,70
1/240008-750000	Transfers an Bund, Bundesfonds und Bundeskammern	2231	3231	26	11	390,00	400,00	-10,00	390,00	400,00	-10,00
Summe Mittelverw.	240008 Kindergarten Richterstraße					369.556,45	375.600,00	-6.043,55	337.163,86	362.600,00	-25.436,14
Saldo	240008 Kindergarten Richterstraße					-345.733,57	-373.900,00	28.166,43	-337.163,86	-362.600,00	25.436,14
240009	Kindergarten Haag										
Mittelaufbringung (Erträge, Einzahlungen)											
2/240009+813000	Erträge aus der Auflösung von Investitionszuschüssen (Kapitaltransfers)	2127				5.327,99	5.300,00	27,99	0,00	0,00	0,00
2/240009+817000	Erträge aus der Auflösung von sonstigen Rückstellungen	2117				4.509,82	15.600,00	-11.090,18	0,00	0,00	0,00
Summe Mittelaufbr.	240009 Kindergarten Haag					9.837,81	20.900,00	-11.062,19	0,00	0,00	0,00

		MVAG			AOB	Ergebnisrechnung			Finanzierungsrechnung		
		EH	FH	QU		RA 2020	VA 2020	RA - VA	RA 2020	VA 2020	RA - VA
240009	Kindergarten Haag										
Mittelverwendung (Aufwendungen, Auszahlungen)											
1/240009-510000	Geldbezüge der Vertrags- bediensteten der Verwaltung	2211	3211	20	11	302.394,34	325.800,00	-23.405,66	302.394,34	325.800,00	-23.405,66
1/240009-511000	Geldbezüge der Vertrags- bed. in handwerkli. Verwendung	2211	3211	20	11	30.071,16	32.800,00	-2.728,84	30.071,16	32.800,00	-2.728,84
1/240009-522000	Geldbezüge der nicht ganzjährig beschäftigten Angestellten	2211	3211	20	11	971,40	0,00	971,40	971,40	0,00	971,40
1/240009-565000	Mehrleistungsvergütungen	2211	3211	20	11	0,00	200,00	-200,00	0,00	200,00	-200,00
1/240009-569000	Sonstige Nebengebühren	2211	3211	20	11	1.677,26	900,00	777,26	1.677,26	900,00	777,26
1/240009-580000	Dgb Zum Ausgl.Fonds F. Familienbeihilfen	2212	3212	20	11	12.953,27	13.800,00	-846,73	12.953,27	13.800,00	-846,73
1/240009-581200	DG - Pensionskassenbeiträge der Vb	2212	3212	20	11	512,52	500,00	12,52	512,52	500,00	12,52
1/240009-582000	Sonst.Dienstgeberbeit. Zur Sozialen Sicherhei	2212	3212	20	11	81.359,97	85.400,00	-4.040,03	81.359,97	85.400,00	-4.040,03
1/240009-590000	Freiw.Sozialleistungen	2212	3212	20	11	2.631,04	900,00	1.731,04	2.631,04	900,00	1.731,04
1/240009-591000	Dotierung von Rückstellungen für Abfertigungen	2214				1.190,81	800,00	390,81	0,00	0,00	0,00
1/240009-592000	Dotierung von Rückstellungen für Jubiläumszuwendungen	2214				15.035,75	0,00	15.035,75	0,00	0,00	0,00
1/240009-593000	Dotierung von Rückstellungen für nicht konsumierte Urlaube	2214				4.412,58	0,00	4.412,58	0,00	0,00	0,00
1/240009-680000	Planmäßige Abschreibung	2226				11.081,18	10.800,00	281,18	0,00	0,00	0,00
1/240009-700010	Mietzinse GmbH	2223	3223	24	244	10.200,00	9.500,00	700,00	20.400,00	19.700,00	700,00
1/240009-700810	Mietzinse (Betriebskosten)	2223	3223	24	244	1.159,72	1.200,00	-40,28	6.559,72	6.600,00	-40,28
1/240009-700910	Verwaltungskostenpauschale GmbH	2223	3223	24	244	2.234,54	2.300,00	-65,46	2.234,54	2.300,00	-65,46
1/240009-724000	Reisegebühren	2225	3225	24	11	25,93	400,00	-374,07	25,93	400,00	-374,07
1/240009-728900	Entgelte für sonstige Leistungen Ausgaben Zivildieneer	2225	3225	24	11	1.996,90	0,00	1.996,90	1.996,90	0,00	1.996,90
1/240009-750000	Transfers an Bund, Bundesfonds und Bundeskammern	2231	3231	26	11	390,00	400,00	-10,00	390,00	400,00	-10,00
Summe Mittelverw.	240009 Kindergarten Haag					480.298,37	485.700,00	-5.401,63	464.178,05	489.700,00	-25.521,95
Saldo	240009 Kindergarten Haag					-470.460,56	-464.800,00	-5.660,56	-464.178,05	-489.700,00	25.521,95
240010	Kindergarten Doppl-Hart Remisenstraße										
Mittelaufbringung (Erträge, Einzahlungen)											
2/240010+813000	Erträge aus der Auflösung von Investitionszuschüssen (Kapitaltransfers)	2127				2.044,64	2.000,00	44,64	0,00	0,00	0,00
2/240010+817000	Erträge aus der Auflösung von sonstigen Rückstellungen	2117				19.474,42	12.500,00	6.974,42	0,00	0,00	0,00
Summe Mittelaufbr.	240010 Kindergarten Doppl-Hart Remisenstraße					21.519,06	14.500,00	7.019,06	0,00	0,00	0,00

		MVAG	MVAG	QU	AOB	Ergebnisrechnung			Finanzierungsrechnung			
		EH	FH			RA 2020	VA 2020	RA - VA	RA 2020	VA 2020	RA - VA	
240010	Kindergarten Doppl-Hart Remisenstraße											
Mittelverwendung (Aufwendungen, Auszahlungen)												
1/240010-510000	Geldbezüge der Vertrags- bediensteten der Verwaltung	2211	3211	20	11	247.454,39	264.100,00	-16.645,61	247.454,39	264.100,00	-16.645,61	
1/240010-511000	Geldbezüge der Vertrags- bed. in handwerk. Verwendung	2211	3211	20	11	30.238,63	30.000,00	238,63	30.238,63	30.000,00	238,63	
1/240010-566000	Zuwendungen aus Anlass von Dienstjubiläen	2212	3212	20	11	8.421,00	8.100,00	321,00	8.421,00	8.100,00	321,00	
1/240010-569000	Sonstige Nebengebühren	2211	3211	20	11	1.330,03	1.500,00	-169,97	1.330,03	1.500,00	-169,97	
1/240010-580000	Dgb Zum Ausgl.Fonds F. Familienbeihilfen	2212	3212	20	11	10.203,93	10.900,00	-696,07	10.203,93	10.900,00	-696,07	
1/240010-582000	Sonst.Dienstgeberbeit. Zur Sozialen Sicherhei	2212	3212	20	11	62.778,75	68.300,00	-5.521,25	62.778,75	68.300,00	-5.521,25	
1/240010-590000	Freiw.Sozialleistungen	2212	3212	20	11	767,11	600,00	167,11	767,11	600,00	167,11	
1/240010-591000	Dotierung von Rückstellungen für Abfertigungen	2214				6.459,05	3.900,00	2.559,05	0,00	0,00	0,00	
1/240010-592000	Dotierung von Rückstellungen für Jubiläumszuwendungen	2214				8.972,41	0,00	8.972,41	0,00	0,00	0,00	
1/240010-593000	Dotierung von Rückstellungen für nicht konsumierte Urlaube	2214				927,83	0,00	927,83	0,00	0,00	0,00	
1/240010-680000	Planmäßige Abschreibung	2226				4.988,37	4.900,00	88,37	0,00	0,00	0,00	
1/240010-700000	Mietzinse	2223	3223	24	244	65.007,84	65.100,00	-92,16	65.007,84	65.100,00	-92,16	
1/240010-700300	Mietzinse (Grundstück)	2223	3223	24	244	10.203,12	10.300,00	-96,88	10.203,12	10.300,00	-96,88	
1/240010-700800	Mietzinse (Betriebskosten)	2223	3223	24	244	5.155,97	5.200,00	-44,03	5.155,97	5.200,00	-44,03	
1/240010-700900	Verwaltungskostenpauschale allg	2223	3223	24	244	2.353,44	2.400,00	-46,56	2.353,44	2.400,00	-46,56	
1/240010-724000	Reisegebühren	2225	3225	24	11	106,93	500,00	-393,07	106,93	500,00	-393,07	
1/240010-728900	Entgelte für sonstige Leistungen Ausgaben Zivildiene	2225	3225	24	11	1.731,70	0,00	1.731,70	1.731,70	0,00	1.731,70	
1/240010-750000	Transfers an Bund, Bundesfonds und Bundeskammern	2231	3231	26	11	260,00	400,00	-140,00	260,00	400,00	-140,00	
Summe Mittelverw.	240010 Kindergarten Doppl-Hart Remisenstraße					467.360,50	476.200,00	-8.839,50	446.012,84	467.400,00	-21.387,16	
Saldo	240010 Kindergarten Doppl-Hart Remisenstraße					-445.841,44	-461.700,00	15.858,56	-446.012,84	-467.400,00	21.387,16	
240011	Kindergarten St. Isidor											
Mittelaufbringung (Erträge, Einzahlungen)												
2/240011+813000	Erträge aus der Auflösung von Investitionszuschüssen (Kapitaltransfers)	2127				10.432,58	10.400,00	32,58	0,00	0,00	0,00	
2/240011+817000	Erträge aus der Auflösung von sonstigen Rückstellungen	2117				52.590,85	28.500,00	24.090,85	0,00	0,00	0,00	
Summe Mittelaufbr.	240011 Kindergarten St. Isidor					63.023,43	38.900,00	24.123,43	0,00	0,00	0,00	

	MVAG	MVAG	QU	AOB	Ergebnisrechnung			Finanzierungsrechnung				
					EH	FH		RA 2020	VA 2020	RA - VA	RA 2020	VA 2020
240011	Kindergarten St. Isidor											
Mittelverwendung (Aufwendungen, Auszahlungen)												
1/240011-510000					11		240.652,88	262.600,00	-21.947,12	240.652,88	262.600,00	-21.947,12
1/240011-511000					11		27.994,74	27.800,00	194,74	27.994,74	27.800,00	194,74
1/240011-522000					11		800,00	0,00	800,00	800,00	0,00	800,00
1/240011-569000					11		1.580,86	2.100,00	-519,14	1.580,86	2.100,00	-519,14
1/240011-580000					11		10.730,85	11.500,00	-769,15	10.730,85	11.500,00	-769,15
1/240011-582000					11		65.210,09	69.000,00	-3.789,91	65.210,09	69.000,00	-3.789,91
1/240011-590000					11		4.050,15	3.100,00	950,15	4.050,15	3.100,00	950,15
1/240011-591000							3.894,87	2.000,00	1.894,87	0,00	0,00	0,00
1/240011-592000							19.525,08	0,00	19.525,08	0,00	0,00	0,00
1/240011-593000							10.397,35	0,00	10.397,35	0,00	0,00	0,00
1/240011-680000							22.851,76	22.800,00	51,76	0,00	0,00	0,00
1/240011-700000			24		244		59.531,64	59.600,00	-68,36	59.531,64	59.600,00	-68,36
1/240011-700800			24		244		10.140,98	10.200,00	-59,02	10.140,98	10.200,00	-59,02
1/240011-700900			24		244		709,02	800,00	-90,98	709,02	800,00	-90,98
1/240011-724000			24		11		7,11	300,00	-292,89	7,11	300,00	-292,89
1/240011-728900			24		11		1.996,90	0,00	1.996,90	1.996,90	0,00	1.996,90
1/240011-750000			26		151		390,00	400,00	-10,00	390,00	400,00	-10,00
Summe Mittelverw.	240011	Kindergarten St. Isidor					480.464,28	472.200,00	8.264,28	423.795,22	447.400,00	-23.604,78
Saldo	240011	Kindergarten St. Isidor					-417.440,85	-433.300,00	15.859,15	-423.795,22	-447.400,00	23.604,78
240012	Kindergarten Doppl-Hart Schulstraße											
Mittelaufbringung (Erträge, Einzahlungen)												
2/240012+813000							11.439,62	11.400,00	39,62	0,00	0,00	0,00
2/240012+817000							10.844,03	0,00	10.844,03	0,00	0,00	0,00
Summe Mittelaufbr.	240012	Kindergarten Doppl-Hart Schulstraße					22.283,65	11.400,00	10.883,65	0,00	0,00	0,00

	MVAG	MVAG	QU	AOB	Ergebnisrechnung			Finanzierungsrechnung				
					EH	FH		RA 2020	VA 2020	RA - VA	RA 2020	VA 2020
240012	Kindergarten Doppl-Hart Schulstraße											
Mittelverwendung (Aufwendungen, Auszahlungen)												
1/240012-510000					11		308.245,04	315.500,00	-7.254,96	308.245,04	315.500,00	-7.254,96
1/240012-511000					11		39.580,82	39.400,00	180,82	39.580,82	39.400,00	180,82
1/240012-569000					11		2.285,03	1.900,00	385,03	2.285,03	1.900,00	385,03
1/240012-580000					11		13.789,98	14.200,00	-410,02	13.789,98	14.200,00	-410,02
1/240012-582000					11		79.207,20	81.200,00	-1.992,80	79.207,20	81.200,00	-1.992,80
1/240012-590000					11		3.410,32	2.700,00	710,32	3.410,32	2.700,00	710,32
1/240012-591000							22.787,13	1.500,00	21.287,13	0,00	0,00	0,00
1/240012-592000							19.017,96	5.100,00	13.917,96	0,00	0,00	0,00
1/240012-593000							6.536,84	0,00	6.536,84	0,00	0,00	0,00
1/240012-680000							57.916,21	57.800,00	116,21	0,00	0,00	0,00
1/240012-700000			24		244		10.852,89	10.800,00	52,89	10.852,89	10.800,00	52,89
1/240012-724000			24		11		217,34	500,00	-282,66	217,34	500,00	-282,66
1/240012-728900			24		151		3.546,60	5.500,00	-1.953,40	3.546,60	5.500,00	-1.953,40
1/240012-750000			26		151		910,00	800,00	110,00	910,00	800,00	110,00
Summe Mittelverw.	240012	Kindergarten Doppl-Hart Schulstraße					568.303,36	536.900,00	31.403,36	462.045,22	472.500,00	-10.454,78
Saldo	240012	Kindergarten Doppl-Hart Schulstraße					-546.019,71	-525.500,00	-20.519,71	-462.045,22	-472.500,00	10.454,78
240013	Kindergarten Berg											
Mittelaufbringung (Erträge, Einzahlungen)												
2/240013+813000							23.810,12	23.800,00	10,12	0,00	0,00	0,00
2/240013+817000							38.566,06	2.900,00	35.666,06	0,00	0,00	0,00
Summe Mittelaufbr.	240013	Kindergarten Berg					62.376,18	26.700,00	35.676,18	0,00	0,00	0,00

		MVAG			AOB	Ergebnisrechnung			Finanzierungsrechnung		
		EH	FH	QU		RA 2020	VA 2020	RA - VA	RA 2020	VA 2020	RA - VA
240013	Kindergarten Berg										
Mittelverwendung (Aufwendungen, Auszahlungen)											
1/240013-510000	Geldbezüge der Vertrags- bediensteten der Verwaltung	2211	3211	20	11	212.670,38	195.000,00	17.670,38	212.670,38	195.000,00	17.670,38
1/240013-511000	Geldbezüge der Vertrags- bed. in handwerkli. Verwendung	2211	3211	20	11	38.156,49	43.700,00	-5.543,51	38.156,49	43.700,00	-5.543,51
1/240013-522000	Geldbezüge der nicht ganzjährig beschäftigten Angestellten	2211	3211	20	11	600,00	0,00	600,00	600,00	0,00	600,00
1/240013-565000	Mehrleistungsvergütungen	2211	3211	20	11	0,00	100,00	-100,00	0,00	100,00	-100,00
1/240013-566000	Zuwendungen aus Anlass von Dienstjubiläen	2212	3212	20	11	5.005,20	4.900,00	105,20	5.005,20	4.900,00	105,20
1/240013-569000	Sonstige Nebengebühren	2211	3211	20	11	311,39	800,00	-488,61	311,39	800,00	-488,61
1/240013-580000	Dgb Zum Ausgl.Fonds F. Familienbeihilfen	2212	3212	20	11	9.383,50	8.800,00	583,50	9.383,50	8.800,00	583,50
1/240013-582000	Sonst.Dienstgeberbeit. Zur Sozialen Sicherhei	2212	3212	20	11	57.858,93	53.900,00	3.958,93	57.858,93	53.900,00	3.958,93
1/240013-590000	Freiw.Sozialleistungen	2212	3212	20	11	3.658,18	1.400,00	2.258,18	3.658,18	1.400,00	2.258,18
1/240013-591000	Dotierung von Rückstellungen für Abfertigungen	2214				5.200,00	4.000,00	1.200,00	0,00	0,00	0,00
1/240013-592000	Dotierung von Rückstellungen für Jubiläumszuwendungen	2214				2.392,31	0,00	2.392,31	0,00	0,00	0,00
1/240013-593000	Dotierung von Rückstellungen für nicht konsumierte Urlaube	2214				3.810,58	0,00	3.810,58	0,00	0,00	0,00
1/240013-680000	Planmäßige Abschreibung	2226				23.924,35	23.800,00	124,35	0,00	0,00	0,00
1/240013-700000	Mietzinse	2223	3223	24	244	48.105,54	48.000,00	105,54	48.105,54	48.000,00	105,54
1/240013-700300	Mietzinse (Grundstück)	2223	3223	24	244	17.393,04	17.400,00	-6,96	17.393,04	17.400,00	-6,96
1/240013-700800	Betriebs- und Verwaltungskosten	2223	3223	24	244	8.481,11	8.500,00	-18,89	8.481,11	8.500,00	-18,89
1/240013-700900	Verwaltungskostenpauschale allg	2223	3223	24	244	2.528,31	2.500,00	28,31	2.528,31	2.500,00	28,31
1/240013-724000	Reisegebühren	2225	3225	24	11	1,83	200,00	-198,17	1,83	200,00	-198,17
1/240013-728900	Entgelte für sonstige Leistungen Ausgaben Zivildieners	2225	3225	24	11	1.996,90	0,00	1.996,90	1.996,90	0,00	1.996,90
1/240013-750000	Transfers an Bund, Bundesfonds und Bundeskammern	2231	3231	26	11	390,00	400,00	-10,00	390,00	400,00	-10,00
Summe Mittelverw.	240013 Kindergarten Berg					441.868,04	413.400,00	28.468,04	406.540,80	385.600,00	20.940,80
Saldo	240013 Kindergarten Berg					-379.491,86	-386.700,00	7.208,14	-406.540,80	-385.600,00	-20.940,80
240014	Kindergarten Hainzenbachstraße										
Mittelaufbringung (Erträge, Einzahlungen)											
2/240014+817000	Erträge aus der Auflösung von sonstigen Rückstellungen	2117				7.741,89	8.400,00	-658,11	0,00	0,00	0,00
Summe Mittelaufbr.	240014 Kindergarten Hainzenbachstraße					7.741,89	8.400,00	-658,11	0,00	0,00	0,00

		MVAG	MVAG	QU	AOB	Ergebnisrechnung			Finanzierungsrechnung				
						EH	FH		RA 2020	VA 2020	RA - VA	RA 2020	VA 2020
240014	Kindergarten Hainzenbachstraße												
Mittelverwendung (Aufwendungen, Auszahlungen)													
1/240014-510000	Geldbezüge der Vertrags- bediensteten der Verwaltung	2211	3211	20	11	348.076,50	401.100,00	-53.023,50	348.076,50	401.100,00	-53.023,50		
1/240014-511000	Geldbezüge der Vertrags- bed. in handwerkli. Verwendung	2211	3211	20	11	38.033,66	52.800,00	-14.766,34	38.033,66	52.800,00	-14.766,34		
1/240014-522000	Geldbezüge der nicht ganzjährig beschäftigten Angestellten	2211	3211	20	11	1.200,00	1.400,00	-200,00	1.200,00	1.400,00	-200,00		
1/240014-566000	Zuwendungen aus Anlass von Dienstjubiläen	2212	3212	20	11	1.061,67	0,00	1.061,67	1.061,67	0,00	1.061,67		
1/240014-569000	Sonstige Nebengebühren	2211	3211	20	11	2.625,16	1.700,00	925,16	2.625,16	1.700,00	925,16		
1/240014-580000	Dgb Zum Ausgl.Fonds F. Familienbeihilfen	2212	3212	20	11	14.975,52	17.900,00	-2.924,48	14.975,52	17.900,00	-2.924,48		
1/240014-581200	DG - Pensionskassenbeiträge der Vb	2212	3212	20	11	281,16	300,00	-18,84	281,16	300,00	-18,84		
1/240014-582000	Sonst.Dienstgeberbeit. Zur Sozialen Sicherhei	2212	3212	20	11	93.266,45	107.900,00	-14.633,55	93.266,45	107.900,00	-14.633,55		
1/240014-590000	Freiw.Sozialleistungen	2212	3212	20	11	2.200,95	1.300,00	900,95	2.200,95	1.300,00	900,95		
1/240014-591000	Dotierung von Rückstellungen für Abfertigungen	2214				53,83	100,00	-46,17	0,00	0,00	0,00		
1/240014-592000	Dotierung von Rückstellungen für Jubiläumszuwendungen	2214				13.062,57	0,00	13.062,57	0,00	0,00	0,00		
1/240014-593000	Dotierung von Rückstellungen für nicht konsumierte Urlaube	2214				10.025,20	0,00	10.025,20	0,00	0,00	0,00		
1/240014-680000	Planmäßige Abschreibung	2226				5.165,80	5.100,00	65,80	0,00	0,00	0,00		
1/240014-700000	Mietzinse	2223	3223	24	244	406,62	400,00	6,62	406,62	400,00	6,62		
1/240014-700010	Mietzinse	2223	3223	24	244	28.501,56	28.700,00	-198,44	28.501,56	28.700,00	-198,44		
1/240014-700810	Mietzinse (Betriebskosten)	2223	3223	24	244	9.928,84	10.000,00	-71,16	9.928,84	10.000,00	-71,16		
1/240014-700910	Verwaltungskostenpauschale GmbH	2223	3223	24	244	3.193,85	3.200,00	-6,15	3.193,85	3.200,00	-6,15		
1/240014-724000	Reisegebühren	2225	3225	24	11	141,78	400,00	-258,22	141,78	400,00	-258,22		
1/240014-728900	Entgelte für sonstige Leistungen Ausgaben Zivildieners	2225	3225	24	151	3.661,00	5.500,00	-1.839,00	3.661,00	5.500,00	-1.839,00		
1/240014-750000	Laufende Transferzahlungen an Bund Bundesfonds und Bundeskammern	2231	3231	26	151	780,00	800,00	-20,00	780,00	800,00	-20,00		
Summe Mittelverw.	240014 Kindergarten Hainzenbachstraße					576.642,12	638.600,00	-61.957,88	548.334,72	633.400,00	-85.065,28		
Saldo	240014 Kindergarten Hainzenbachstraße					-568.900,23	-630.200,00	61.299,77	-548.334,72	-633.400,00	85.065,28		
240099	Kindergärten - Sprachförderung												
Mittelaufbringung (Erträge, Einzahlungen)													
2/240099+817000	Erträge aus der Auflösung von sonstigen Rückstellungen	2117				2.218,44	4.300,00	-2.081,56	0,00	0,00	0,00		
Summe Mittelaufbr.	240099 Kindergärten - Sprachförderung					2.218,44	4.300,00	-2.081,56	0,00	0,00	0,00		

		MVAG EH	MVAG FH	QU	AOB	Ergebnisrechnung			Finanzierungsrechnung		
						RA 2020	VA 2020	RA - VA	RA 2020	VA 2020	RA - VA
240099	Kindergärten - Sprachförderung										
Mittelverwendung (Aufwendungen, Auszahlungen)											
1/240099-510000	Geldbezüge der Vertrags- bediensteten der Verwaltung	2211	3211	20	11	159.484,86	148.200,00	11.284,86	159.484,86	148.200,00	11.284,86
1/240099-569000	Sonstige Nebengebühren	2211	3211	20	11	940,32	900,00	40,32	940,32	900,00	40,32
1/240099-580000	Dgb Zum Ausgl.Fonds F. Familienbeihilfen	2212	3212	20	11	6.271,58	5.800,00	471,58	6.271,58	5.800,00	471,58
1/240099-582000	Sonst.Dienstgeberbeit. Zur Sozialen Sicherhei	2212	3212	20	11	37.648,59	35.600,00	2.048,59	37.648,59	35.600,00	2.048,59
1/240099-590000	Freiw.Sozialleistungen	2212	3212	20	11	983,59	0,00	983,59	983,59	0,00	983,59
1/240099-592000	Dotierung von Rückstellungen für Jubiläumswendungen	2214				6.891,60	0,00	6.891,60	0,00	0,00	0,00
1/240099-593000	Dotierung von Rückstellungen für nicht konsumierte Urlaube	2214				4.073,83	0,00	4.073,83	0,00	0,00	0,00
1/240099-724000	Reisegebühren	2225	3225	24	11	6,43	200,00	-193,57	6,43	200,00	-193,57
Summe Mittelverw.	240099 Kindergärten - Sprachförderung					216.300,80	190.700,00	25.600,80	205.335,37	190.700,00	14.635,37
Saldo	240099 Kindergärten - Sprachförderung					-214.082,36	-186.400,00	-27.682,36	-205.335,37	-190.700,00	-14.635,37
240242	KG Richterstraße										
Mittelaufbringung (Erträge, Einzahlungen)											
6/240242+300000	Kapitaltransfers von Bund, Bundesfonds und Bundeskammern		3331	33	990	0,00	0,00	0,00	0,00	45.000,00	-45.000,00
6/240242+829900	Sonstige Erträge	2116	3116	18	226	72.101,71	0,00	72.101,71	72.101,71	0,00	72.101,71
Summe Mittelaufbr.	240242 KG Richterstraße					72.101,71	0,00	72.101,71	72.101,71	45.000,00	27.101,71
240242	KG Richterstraße										
Mittelverwendung (Aufwendungen, Auszahlungen)											
5/240242-060000	Im Bau befindliche Grundstückseinrichtungen		3412	40	356b	0,00	0,00	0,00	72.101,71	94.000,00	-21.898,29
Summe Mittelverw.	240242 KG Richterstraße					0,00	0,00	0,00	72.101,71	94.000,00	-21.898,29
Saldo	240242 KG Richterstraße					72.101,71	0,00	72.101,71	0,00	-49.000,00	49.000,00

		MVAG EH	MVAG FH	QU	AOB	Ergebnisrechnung			Finanzierungsrechnung		
						RA 2020	VA 2020	RA - VA	RA 2020	VA 2020	RA - VA
240247	Errichtung 5. Kindergartengruppe KG SZ Hart										
Mittelaufbringung (Erträge, Einzahlungen)											
6/240247+301000	Kapitaltransferzahlungen v. Ländern Landesfonds und Landeskammern		3331	33	990	0,00	0,00	0,00	8.582,40	44.700,00	-36.117,60
6/240247+301100	Kapitaltransferz. Vom Land-Bz		3331	33	990	0,00	0,00	0,00	7.627,20	36.600,00	-28.972,80
6/240247+346000	Investitionsdarlehen von Finanzunternehmen		3514	55	990	0,00	0,00	0,00	0,00	101.800,00	-101.800,00
6/240247+829900	Sonstige Erträge	2116	3116	18	226	86.115,49	0,00	86.115,49	86.115,49	0,00	86.115,49
6/240247+861000	Transfers von Ländern, Landesfonds und Landeskammern	2121	3121	15	990	36.117,60	0,00	36.117,60	36.117,60	0,00	36.117,60
6/240247+861100	Transfers von Ländern, Landesfonds und Landeskammern	2121	3121	15	990	28.972,80	0,00	28.972,80	28.972,80	0,00	28.972,80
Summe Mittelaufbr.	240247 Errichtung 5. Kindergartengruppe KG SZ Hart					151.205,89	0,00	151.205,89	167.415,49	183.100,00	-15.684,51
240247	Errichtung 5. Kindergartengruppe KG SZ Hart										
Mittelverwendung (Aufwendungen, Auszahlungen)											
5/240247-042000	Amts-, Betriebs- und Geschäftsausstattung		3415	41	990	0,00	0,00	0,00	101.725,09	101.800,00	-74,91
5/240247-775000	Kapitaltransferzlg.an Untern. (ohne Finanzunternehmungen)	2233	3433	44	990	65.690,40	81.300,00	-15.609,60	65.690,40	81.300,00	-15.609,60
Summe Mittelverw.	240247 Errichtung 5. Kindergartengruppe KG SZ Hart					65.690,40	81.300,00	-15.609,60	167.415,49	183.100,00	-15.684,51
Saldo	240247 Errichtung 5. Kindergartengruppe KG SZ Hart					85.515,49	-81.300,00	166.815,49	0,00	0,00	0,00
240261	Krabbelstube Harterfeldstraße (Provisorium - Container)										
Mittelaufbringung (Erträge, Einzahlungen)											
6/240261+301100	Kapitaltransferz. Vom Land-Bz		3331	33	990	0,00	0,00	0,00	0,00	57.300,00	-57.300,00
6/240261+861100	Transfers von Ländern, Landesfonds und Landeskammern	2121	3121	15	990	57.300,00	0,00	57.300,00	57.300,00	0,00	57.300,00
Summe Mittelaufbr.	240261 Krabbelstube Harterfeldstraße (Provisorium - Container)					57.300,00	0,00	57.300,00	57.300,00	57.300,00	0,00
240261	Krabbelstube Harterfeldstraße (Provisorium - Container)										
Mittelverwendung (Aufwendungen, Auszahlungen)											
5/240261-775000	Kapitaltransferzlg.an Untern. (ohne Finanzunternehmungen)	2233	3433	44	990	57.300,00	57.300,00	0,00	57.300,00	57.300,00	0,00
Summe Mittelverw.	240261 Krabbelstube Harterfeldstraße (Provisorium - Container)					57.300,00	57.300,00	0,00	57.300,00	57.300,00	0,00
Saldo	240261 Krabbelstube Harterfeldstraße (Provisorium - Container)					0,00	-57.300,00	57.300,00	0,00	0,00	0,00

		MVAG EH	MVAG FH	QU	AOB	Ergebnisrechnung			Finanzierungsrechnung			
						RA 2020	VA 2020	RA - VA	RA 2020	VA 2020	RA - VA	
240292	Neuerrichtung Kindergarten Kirchbühelgasse											
Mittelaufbringung (Erträge, Einzahlungen)												
6/240292+346000	Investitionsdarlehen von Finanzunternehmen		3514	55	990	0,00	0,00	0,00	0,00	49.000,00	-49.000,00	
Summe Mittelaufbr.	240292 Neuerrichtung Kindergarten Kirchbühelgasse					0,00	0,00	0,00	0,00	49.000,00	-49.000,00	
240292	Neuerrichtung Kindergarten Kirchbühelgasse											
Mittelverwendung (Aufwendungen, Auszahlungen)												
Summe Mittelverw.	240292 Neuerrichtung Kindergarten Kirchbühelgasse					0,00	0,00	0,00	0,00	0,00	0,00	0,00
Saldo	240292 Neuerrichtung Kindergarten Kirchbühelgasse					0,00	0,00	0,00	0,00	49.000,00	-49.000,00	
240310	KG Rufling - Einrichtung											
Mittelaufbringung (Erträge, Einzahlungen)												
6/240310+829900	Sonstige Erträge		2116	3116	18	990	665,00	0,00	665,00	665,00	0,00	665,00
Summe Mittelaufbr.	240310 KG Rufling - Einrichtung						665,00	0,00	665,00	665,00	0,00	665,00
240310	KG Rufling - Einrichtung											
Mittelverwendung (Aufwendungen, Auszahlungen)												
5/240310-060000	Im Bau befindliche Grundstückseinrichtungen		3412	40	356b	0,00	0,00	0,00	665,00	0,00	665,00	
Summe Mittelverw.	240310 KG Rufling - Einrichtung					0,00	0,00	0,00	665,00	0,00	665,00	
Saldo	240310 KG Rufling - Einrichtung					665,00	0,00	665,00	0,00	0,00	0,00	
240420	KG Richterstraße - neue Einrichtung											
Mittelaufbringung (Erträge, Einzahlungen)												
6/240420+829900	Sonstige Erträge		2116	3116	18	990	4.852,04	0,00	4.852,04	4.852,04	0,00	4.852,04
Summe Mittelaufbr.	240420 KG Richterstraße - neue Einrichtung						4.852,04	0,00	4.852,04	4.852,04	0,00	4.852,04
240420	KG Richterstraße - neue Einrichtung											
Mittelverwendung (Aufwendungen, Auszahlungen)												
5/240420-042000	Betriebsausstattung		3415	41	222	0,00	0,00	0,00	4.852,04	0,00	4.852,04	
Summe Mittelverw.	240420 KG Richterstraße - neue Einrichtung					0,00	0,00	0,00	4.852,04	0,00	4.852,04	
Saldo	240420 KG Richterstraße - neue Einrichtung					4.852,04	0,00	4.852,04	0,00	0,00	0,00	

		MVAG	MVAG	QU	AOB	Ergebnisrechnung			Finanzierungsrechnung		
		EH	FH			RA 2020	VA 2020	RA - VA	RA 2020	VA 2020	RA - VA
240700	Kindergartenfreifahrt										
Mittelaufbringung (Erträge, Einzahlungen)											
2/240700+816000	Kostenersätze Kindergartentransport	2114	3114	13	212	2.569,29	3.000,00	-430,71	2.629,51	3.000,00	-370,49
2/240700+861100	Lfd. Transferzlg v. Ländern, Landesfonds,-kammern (Bedarfszuweisungen)	2121	3121	15	146	19.529,26	20.000,00	-470,74	19.529,26	20.000,00	-470,74
Summe Mittelaufbr.	240700 Kindergartenfreifahrt					22.098,55	23.000,00	-901,45	22.158,77	23.000,00	-841,23
240700	Kindergartenfreifahrt										
Mittelverwendung (Aufwendungen, Auszahlungen)											
1/240700-621000	Transporte	2222	3222	24	146	26.317,89	25.000,00	1.317,89	23.238,75	25.000,00	-1.761,25
1/240700-728000	Entgelte Für Sonst. Leist.Von Einzelpersonen	2225	3225	24	146	20.079,22	20.000,00	79,22	19.753,03	22.000,00	-2.246,97
1/240700-755000	Transfers an Unternehmen (ohne Finanzunternehmen) und andere	2233	3233	27	146	2.000,00	0,00	2.000,00	2.000,00	0,00	2.000,00
Summe Mittelverw.	240700 Kindergartenfreifahrt					48.397,11	45.000,00	3.397,11	44.991,78	47.000,00	-2.008,22
Saldo	240700 Kindergartenfreifahrt					-26.298,56	-22.000,00	-4.298,56	-22.833,01	-24.000,00	1.166,99
240800	Krabbelstuben										
Mittelaufbringung (Erträge, Einzahlungen)											
2/240800+810000	Leistungserlöse Elternbeitrag (bis 30. Lebensmonat)	2114	3114	13	212	82.100,35	95.000,00	-12.899,65	82.349,39	95.000,00	-12.650,61
2/240800+810100	Leistungserlöse Verpflegung	2114	3114	13	212	40.423,83	40.000,00	423,83	40.054,81	40.000,00	54,81
2/240800+810300	Leistungserlöse Elternbeiträge Nachmittag (ab 31. Lebensmonat)	2114	3114	13	212	21.175,01	20.000,00	1.175,01	20.754,21	20.000,00	754,21
2/240800+816700	Kostenersätze	2114	3114	13	146	8.177,50	8.100,00	77,50	8.177,50	8.100,00	77,50
2/240800+817000	Erträge aus der Auflösung von sonstigen Rückstellungen	2117				6.661,28	0,00	6.661,28	0,00	0,00	0,00
2/240800+828000	Rückers. von Ausgaben	2116	3116	18	222	87,49	0,00	87,49	87,49	0,00	87,49
2/240800+829100	Sonstige Einnahmen Schadenersätze	2116	3116	18	40	1.388,68	0,00	1.388,68	1.388,68	0,00	1.388,68
2/240800+861000	Laufende Transferzahlungen von Ländern, Landesfonds, Landeskammern	2121	3121	15	146	648.967,40	650.000,00	-1.032,60	648.967,40	650.000,00	-1.032,60
Summe Mittelaufbr.	240800 Krabbelstuben					808.981,54	813.100,00	-4.118,46	801.779,48	813.100,00	-11.320,52

		MVAG	MVAG	QU	AOB	Ergebnisrechnung			Finanzierungsrechnung			
		EH	FH			RA 2020	VA 2020	RA - VA	RA 2020	VA 2020	RA - VA	
240800	Krabbelstuben											
Mittelverwendung (Aufwendungen, Auszahlungen)												
1/240800-042000	Betriebsausstattung		3415	41	222	0,00	0,00	0,00	2.084,17	3.200,00	-1.115,83	
1/240800-400000	Gwg d. Anlagevermögens	2221	3221	23	222	4.465,73	3.900,00	565,73	4.531,56	4.300,00	231,56	
1/240800-400100	Gwg d. Anlagevermögens	2221	3221	23	222	2.386,90	3.000,00	-613,10	2.386,90	3.000,00	-613,10	
1/240800-400200	Gwg d. Anlagevermögens	2221	3221	23	371	0,00	800,00	-800,00	0,00	800,00	-800,00	
1/240800-409000	Geringw. Ersatzteile	2221	3221	23	356b	0,00	100,00	-100,00	0,00	100,00	-100,00	
1/240800-420500	Sonstige Roh- und Hilfsstoffe	2221	3221	23	117	1.804,85	2.100,00	-295,15	1.782,35	2.100,00	-317,65	
1/240800-430000	Lebensmittel	2221	3221	23	117	48.665,86	50.000,00	-1.334,14	45.159,43	50.200,00	-5.040,57	
1/240800-452000	Treibstoffe	2221	3221	23	356b	88,69	100,00	-11,31	88,69	100,00	-11,31	
1/240800-453000	Schmier- und Schleif- Mittel	2221	3221	23	356b	0,00	100,00	-100,00	0,00	100,00	-100,00	
1/240800-454000	Reinigungsmittel	2221	3221	23	356b	1.242,05	2.000,00	-757,95	1.242,05	2.000,00	-757,95	
1/240800-456000	Schreib-Zeichen-Und Sonst.Büromaterial	2221	3221	23	222	50,50	300,00	-249,50	50,50	300,00	-249,50	
1/240800-457000	Druckwerke	2221	3221	23	117	1.287,31	1.100,00	187,31	1.086,93	1.100,00	-13,07	
1/240800-458000	Mittel Zur Ärztlichen Betreuung	2221	3221	23	222	0,00	300,00	-300,00	0,00	300,00	-300,00	
1/240800-459000	Sonst. Verbrauchsgüter	2221	3221	23	222	324,17	800,00	-475,83	324,17	800,00	-475,83	
1/240800-510000	Geldbezüge für Vertrags- bedienstete der Verwaltung	2211	3211	20	11	65.216,13	55.000,00	10.216,13	65.216,13	55.000,00	10.216,13	
1/240800-563000	Sonstige Aufwandsentschädigungen	2213	3213	20	11	185,12	100,00	85,12	185,12	100,00	85,12	
1/240800-565000	Mehrleistungsvergütungen	2211	3211	20	11	1.315,15	100,00	1.215,15	1.315,15	100,00	1.215,15	
1/240800-569000	Sonstige Nebengebühren	2211	3211	20	11	309,22	200,00	109,22	309,22	200,00	109,22	
1/240800-580000	Dgb Zum Ausgl.Fonds F. Familienbeihilfen	2212	3212	20	11	2.628,83	2.200,00	428,83	2.628,83	2.200,00	428,83	
1/240800-582000	Sonst.Dienstgeberbeit. Zur Sozialen Sicherhei	2212	3212	20	11	15.134,18	12.600,00	2.534,18	15.134,18	12.600,00	2.534,18	
1/240800-590000	Freiw.Sozialleistungen	2212	3212	20	11	553,60	700,00	-146,40	553,60	700,00	-146,40	
1/240800-592000	Dotierung von Rückstellungen für Jubiläumszuwendungen	2214				15.027,58	500,00	14.527,58	0,00	0,00	0,00	
1/240800-593000	Dotierung von Rückstellungen für nicht konsumierte Urlaube	2214				5.519,75	0,00	5.519,75	0,00	0,00	0,00	
1/240800-600000	Strom	2222	3222	24	209	7.806,91	7.600,00	206,91	7.516,04	7.600,00	-83,96	
1/240800-600300	Wärme	2222	3222	24	209	10.503,77	11.500,00	-996,23	9.555,50	11.500,00	-1.944,50	
1/240800-613100	Instandh. v. Sonstigen Grundstückseinricht.	2224	3224	24	246	0,00	200,00	-200,00	0,00	200,00	-200,00	
1/240800-613200	Instandh. v. Sonstigen Grundstückseinricht.	2224	3224	24	369	0,00	200,00	-200,00	0,00	200,00	-200,00	
1/240800-614000	Instandhaltung von Gebäuden	2224	3224	24	242	1.741,48	0,00	1.741,48	1.741,48	0,00	1.741,48	
1/240800-614100	Instandhaltung von Gebäuden	2224	3224	24	246	1.494,18	800,00	694,18	1.668,88	1.000,00	668,88	
1/240800-617000	Instandh.V.Fahrzeugen	2224	3224	24	356b	80,56	300,00	-219,44	80,56	300,00	-219,44	
1/240800-618000	Instandh.Von Sonstigen Anlagen (Werkzeug)	2224	3224	24	146	46,49	500,00	-453,51	46,49	500,00	-453,51	

		MVAG	MVAG	QU	AOB	Ergebnisrechnung			Finanzierungsrechnung		
		EH	FH			RA 2020	VA 2020	RA - VA	RA 2020	VA 2020	RA - VA
1/240800-618100	Instandh. von Sonstigen Anlagen (Werkzeug)	2224	3224	24	242	86,75	100,00	-13,25	86,75	100,00	-13,25
1/240800-618200	Instandh. von Sonstigen Anlagen (Werkzeug)	2224	3224	24	246	542,11	500,00	42,11	542,11	500,00	42,11
1/240800-618300	Instandhaltung von sonstigen Anlagen (SW)	2224	3224	24	356b	0,00	500,00	-500,00	0,00	500,00	-500,00
1/240800-619000	Instandhaltung von Sonderanlagen	2224	3224	24	356b	2.037,41	1.500,00	537,41	1.658,41	1.500,00	158,41
1/240800-631000	Telekommunikationsdienste	2222	3222	24	227	1.561,95	1.800,00	-238,05	1.561,95	1.800,00	-238,05
1/240800-631100	Telekommunikationsdienste Internet	2222	3222	24	227	2.513,00	2.500,00	13,00	2.513,00	2.500,00	13,00
1/240800-631200	Telekommunikationsdienste Mobiltelefonie	2222	3222	24	227	177,28	300,00	-122,72	177,28	300,00	-122,72
1/240800-670000	Versicherungen	2222	3222	24	40	173,82	300,00	-126,18	173,82	300,00	-126,18
1/240800-700510	Mietzinse (Betriebsko.)	2223	3223	24	356b	1.527,41	1.200,00	327,41	1.578,85	1.300,00	278,85
1/240800-711000	Geb.f.die Benützung v.Gemeindeeinricht.u.-anlagen gem.FAG (Ausgaben)	2225	3225	24	213	1.942,00	3.000,00	-1.058,00	1.942,00	3.000,00	-1.058,00
1/240800-720099	Sonstige Ausgaben Vergütungen	2225	3225	24	146	* 10.379,79	3.500,00	6.879,79	10.379,79	3.500,00	6.879,79
1/240800-720199	Sonstige Ausgaben Vergütungen	2225	3225	24	242	* 166,75	200,00	-33,25	166,75	200,00	-33,25
1/240800-720399	Sonstige Ausgaben Vergütungen	2225	3225	24	246	* 0,00	1.000,00	-1.000,00	0,00	1.000,00	-1.000,00
1/240800-720499	Sonstige Ausgaben Vergütungen	2225	3225	24	369	* 0,00	300,00	-300,00	0,00	300,00	-300,00
1/240800-720700	Kostenbeiträge (Kostenersätze) für Leistungen	2225	3225	24	146	77.686,98	80.000,00	-2.313,02	78.883,48	81.800,00	-2.916,52
1/240800-720799	Sonstige Leistungen Vergütungen Druckerei	2225	3225	24	146	* 1.864,47	500,00	1.364,47	1.864,47	500,00	1.364,47
1/240800-724000	Reisegebühren	2225	3225	24	11	157,11	0,00	157,11	157,11	0,00	157,11
1/240800-728000	Entgelte für sonstige Leistungen	2225	3225	24	146	216,37	400,00	-183,63	216,37	400,00	-183,63
1/240800-728100	Entgelte für sonstige Leistungen	2225	3225	24	356b	2.972,84	2.300,00	672,84	2.957,99	2.300,00	657,99
1/240800-728200	Entgelte für sonstige Leistungen	2225	3225	24	225	1.042,71	1.100,00	-57,29	1.042,71	1.100,00	-57,29
1/240800-728300	Entgelte für sonstige Leistungen Winterdienst	2225	3225	24	244	2.109,45	2.100,00	9,45	2.531,34	2.900,00	-368,66
1/240800-728600	Entgelte für sonstige Leistungen	2225	3225	24	146	148,50	700,00	-551,50	148,50	700,00	-551,50
1/240800-768000	Zuw.Ohne Gegenleist.An Phys.Personen	2234	3234	27	146	0,00	200,00	-200,00	0,00	200,00	-200,00
Summe Mittelverw.	240800 Krabbelstuben					295.185,71	261.100,00	34.085,71	273.270,61	267.300,00	5.970,61
Saldo	240800 Krabbelstuben					513.795,83	552.000,00	-38.204,17	528.508,87	545.800,00	-17.291,13
240801	Krabbelstube Hart										
Mittelaufbringung (Erträge, Einzahlungen)											
2/240801+817000	Erträge aus der Auflösung von sonstigen Rückstellungen	2117				6.388,04	0,00	6.388,04	0,00	0,00	0,00
Summe Mittelaufbr.	240801 Krabbelstube Hart					6.388,04	0,00	6.388,04	0,00	0,00	0,00

	MVAG	MVAG	QU	AOB	Ergebnisrechnung			Finanzierungsrechnung				
					EH	FH		RA 2020	VA 2020	RA - VA	RA 2020	VA 2020
240801												
Mittelverwendung (Aufwendungen, Auszahlungen)												
1/240801-510000												
1/240801-511000												
1/240801-565000												
1/240801-566000												
1/240801-569000												
1/240801-580000												
1/240801-582000												
1/240801-590000												
1/240801-591000												
1/240801-592000												
1/240801-593000												
1/240801-680000												
1/240801-700010												
1/240801-700810												
1/240801-700910												
1/240801-724000												
Summe Mittelverw.	240801	Krabbelstube Hart										
Saldo	240801	Krabbelstube Hart										
240803												
Mittelaufbringung (Erträge, Einzahlungen)												
2/240803+817000												
Summe Mittelaufbr.	240803	Krabbelstube Spillheide										

		MVAG	MVAG	QU	AOB	Ergebnisrechnung			Finanzierungsrechnung				
						EH	FH		RA 2020	VA 2020	RA - VA	RA 2020	VA 2020
240803	Krabbelstube Spillheide												
Mittelverwendung (Aufwendungen, Auszahlungen)													
1/240803-510000	Geldbezüge der Vertrags- bediensteten der Verwaltung	2211	3211	20	11	209.905,44	225.300,00	-15.394,56	209.905,44	225.300,00	-15.394,56		
1/240803-511000	Geldbezüge der Vertrags- bed. in handwerkli. Verwendung	2211	3211	20	11	17.862,91	17.700,00	162,91	17.862,91	17.700,00	162,91		
1/240803-522000	Geldbezüge der nicht ganzjährig beschäftigten Angestellten	2211	3211	20	11	600,00	0,00	600,00	600,00	0,00	600,00		
1/240803-565000	Mehrleistungsvergütungen	2211	3211	20	11	0,00	2.200,00	-2.200,00	0,00	2.200,00	-2.200,00		
1/240803-566000	Zuwendungen aus Anlass von Dienstjubiläen	2212	3212	20	11	0,00	800,00	-800,00	0,00	800,00	-800,00		
1/240803-569000	Sonstige Nebengebühren	2211	3211	20	11	862,58	1.800,00	-937,42	862,58	1.800,00	-937,42		
1/240803-580000	Dgb Zum Ausgl.Fonds F. Familienbeihilfen	2212	3212	20	11	9.010,91	9.700,00	-689,09	9.010,91	9.700,00	-689,09		
1/240803-581200	DG - Pensionskassenbeiträge der Vb	2212	3212	20	11	262,74	300,00	-37,26	262,74	300,00	-37,26		
1/240803-582000	Sonst.Dienstgeberbeit. Zur Sozialen Sicherhei	2212	3212	20	11	52.641,66	56.600,00	-3.958,34	52.641,66	56.600,00	-3.958,34		
1/240803-590000	Freiw.Sozialleistungen	2212	3212	20	11	1.742,53	1.300,00	442,53	1.742,53	1.300,00	442,53		
1/240803-591000	Dotierung von Rückstellungen für Abfertigungen	2214				2.820,74	1.000,00	1.820,74	0,00	0,00	0,00		
1/240803-592000	Dotierung von Rückstellungen für Jubiläumszuwendungen	2214				11.553,14	3.800,00	7.753,14	0,00	0,00	0,00		
1/240803-593000	Dotierung von Rückstellungen für nicht konsumierte Urlaube	2214				6.628,93	0,00	6.628,93	0,00	0,00	0,00		
1/240803-680000	Planmäßige Abschreibung	2226				1.656,50	1.500,00	156,50	0,00	0,00	0,00		
1/240803-700010	Mietzinse	2223	3223	24	244	6.996,48	7.100,00	-103,52	6.996,48	7.100,00	-103,52		
1/240803-700810	Mietzinse (Betriebskosten)	2223	3223	24	244	2.293,82	2.300,00	-6,18	2.293,82	2.300,00	-6,18		
1/240803-700910	Verwaltungskostenpauschale GmbH	2223	3223	24	244	1.526,69	1.600,00	-73,31	1.526,69	1.600,00	-73,31		
1/240803-724000	Reisegebühren	2225	3225	24	11	7,11	200,00	-192,89	7,11	200,00	-192,89		
Summe Mittelverw.	240803 Krabbelstube Spillheide					326.372,18	333.200,00	-6.827,82	303.712,87	326.900,00	-23.187,13		
Saldo	240803 Krabbelstube Spillheide					-318.362,30	-333.200,00	14.837,70	-303.712,87	-326.900,00	23.187,13		
240804	Krabbelstube Schulzentrum Hart												
Mittelaufbringung (Erträge, Einzahlungen)													
2/240804+817000	Erträge aus der Auflösung von sonstigen Rückstellungen	2117				4.518,22	0,00	4.518,22	0,00	0,00	0,00		
Summe Mittelaufbr.	240804 Krabbelstube Schulzentrum Hart					4.518,22	0,00	4.518,22	0,00	0,00	0,00		

	MVAG	MVAG	QU	AOB	Ergebnisrechnung			Finanzierungsrechnung				
					EH	FH		RA 2020	VA 2020	RA - VA	RA 2020	VA 2020
240804	Krabbelstube Schulzentrum Hart											
Mittelverwendung (Aufwendungen, Auszahlungen)												
1/240804-510000					11		181.874,17	180.200,00	1.674,17	181.874,17	180.200,00	1.674,17
1/240804-511000					11		13.584,14	13.500,00	84,14	13.584,14	13.500,00	84,14
1/240804-522000					11		600,00	0,00	600,00	600,00	0,00	600,00
1/240804-566000					11		0,00	800,00	-800,00	0,00	800,00	-800,00
1/240804-569000					11		224,20	500,00	-275,80	224,20	500,00	-275,80
1/240804-580000					11		7.816,31	7.500,00	316,31	7.816,31	7.500,00	316,31
1/240804-581200					11		230,52	200,00	30,52	230,52	200,00	30,52
1/240804-582000					11		48.717,48	48.100,00	617,48	48.717,48	48.100,00	617,48
1/240804-590000					11		1.853,71	1.800,00	53,71	1.853,71	1.800,00	53,71
1/240804-591000							6.447,36	2.400,00	4.047,36	0,00	0,00	0,00
1/240804-592000							4.906,25	3.800,00	1.106,25	0,00	0,00	0,00
1/240804-593000							2.232,60	0,00	2.232,60	0,00	0,00	0,00
1/240804-680000							2.057,19	2.000,00	57,19	0,00	0,00	0,00
1/240804-700010			24		244		3.680,16	3.800,00	-119,84	3.680,16	3.800,00	-119,84
1/240804-700810			24		244		2.011,17	2.100,00	-88,83	2.011,17	2.100,00	-88,83
1/240804-700910			24		244		894,02	1.000,00	-105,98	894,02	1.000,00	-105,98
1/240804-724000			24		11		40,43	300,00	-259,57	40,43	300,00	-259,57
Summe Mittelverw.	240804	Krabbelstube Schulzentrum Hart					277.169,71	268.000,00	9.169,71	261.526,31	259.800,00	1.726,31
Saldo	240804	Krabbelstube Schulzentrum Hart					-272.651,49	-268.000,00	-4.651,49	-261.526,31	-259.800,00	-1.726,31
240805 Krabbelstube Doppl-Hart Haidfeldstraße 29												
Mittelaufbringung (Erträge, Einzahlungen)												
2/240805+817000							7.903,57	0,00	7.903,57	0,00	0,00	0,00
Summe Mittelaufbr.	240805	Krabbelstube Doppl-Hart Haidfeldstraße 29					7.903,57	0,00	7.903,57	0,00	0,00	0,00

		MVAG	MVAG	QU	AOB	Ergebnisrechnung			Finanzierungsrechnung			
						EH	FH		RA 2020	VA 2020	RA - VA	RA 2020
240805	Krabbelstube Doppl-Hart Haidfeldstraße 29											
Mittelverwendung (Aufwendungen, Auszahlungen)												
1/240805-510000	Geldbezüge der Vertrags- bediensteten der Verwaltung	2211	3211	20	11	163.624,52	185.100,00	-21.475,48	163.624,52	185.100,00	-21.475,48	
1/240805-511000	Geldbezüge der Vertrags- bed. in handwerk. Verwendung	2211	3211	20	11	7.137,44	13.100,00	-5.962,56	7.137,44	13.100,00	-5.962,56	
1/240805-522000	Geldbezüge der nicht ganzjährig beschäftigten Angestellten	2211	3211	20	11	600,00	0,00	600,00	600,00	0,00	600,00	
1/240805-566000	Zuwendungen aus Anlass von Dienstjubiläen	2212	3212	20	11	0,00	800,00	-800,00	0,00	800,00	-800,00	
1/240805-569000	Sonstige Nebengebühren	2211	3211	20	11	1.100,82	800,00	300,82	1.100,82	800,00	300,82	
1/240805-580000	Dgb Zum Ausgl.Fonds F. Familienbeihilfen	2212	3212	20	11	6.775,81	7.600,00	-824,19	6.775,81	7.600,00	-824,19	
1/240805-582000	Sonst.Dienstgeberbeit. Zur Sozialen Sicherhei	2212	3212	20	11	39.323,02	45.000,00	-5.676,98	39.323,02	45.000,00	-5.676,98	
1/240805-590000	Freiw.Sozialleistungen	2212	3212	20	11	1.505,86	900,00	605,86	1.505,86	900,00	605,86	
1/240805-591000	Dotierung von Rückstellungen für Abfertigungen	2214				53,83	100,00	-46,17	0,00	0,00	0,00	
1/240805-592000	Dotierung von Rückstellungen für Jubiläumszuwendungen	2214				6.468,91	1.700,00	4.768,91	0,00	0,00	0,00	
1/240805-593000	Dotierung von Rückstellungen für nicht konsumierte Urlaube	2214				4.529,33	0,00	4.529,33	0,00	0,00	0,00	
1/240805-680000	Planmäßige Abschreibung	2226				1.517,83	1.400,00	117,83	0,00	0,00	0,00	
1/240805-700010	Mietzinse	2223	3223	24	244	3.654,00	3.800,00	-146,00	3.654,00	3.800,00	-146,00	
1/240805-700810	Mietzinse (Betriebskosten)	2223	3223	24	244	1.468,78	1.500,00	-31,22	1.468,78	1.500,00	-31,22	
1/240805-700910	Verwaltungskostenpauschale GmbH	2223	3223	24	244	591,98	700,00	-108,02	591,98	700,00	-108,02	
1/240805-724000	Reisegebühren	2225	3225	24	11	33,15	100,00	-66,85	33,15	100,00	-66,85	
Summe Mittelverw.	240805 Krabbelstube Doppl-Hart Haidfeldstraße 29					238.385,28	262.600,00	-24.214,72	225.815,38	259.400,00	-33.584,62	
Saldo	240805 Krabbelstube Doppl-Hart Haidfeldstraße 29					-230.481,71	-262.600,00	32.118,29	-225.815,38	-259.400,00	33.584,62	
240806	Krabbelstube Hainzenbachstraße											
Mittelaufbringung (Erträge, Einzahlungen)												
2/240806+817000	Erträge aus der Auflösung von sonstigen Rückstellungen	2117				5.059,97	2.800,00	2.259,97	0,00	0,00	0,00	
Summe Mittelaufbr.	240806 Krabbelstube Hainzenbachstraße					5.059,97	2.800,00	2.259,97	0,00	0,00	0,00	

	MVAG	MVAG	QU	AOB	Ergebnisrechnung			Finanzierungsrechnung				
					EH	FH		RA 2020	VA 2020	RA - VA	RA 2020	VA 2020
240806												
Mittelverwendung (Aufwendungen, Auszahlungen)												
1/240806-510000												
1/240806-511000												
1/240806-566000												
1/240806-569000												
1/240806-580000												
1/240806-582000												
1/240806-590000												
1/240806-591000												
1/240806-592000												
1/240806-593000												
1/240806-680000												
1/240806-700000												
1/240806-700010												
1/240806-700810												
1/240806-700910												
1/240806-724000												
Summe Mittelverw.	240806											
Saldo	240806											
240807												
Mittelaufbringung (Erträge, Einzahlungen)												
2/240807+817000												
Summe Mittelaufbr.	240807											

		MVAG	MVAG	QU	AOB	Ergebnisrechnung			Finanzierungsrechnung				
						EH	FH		RA 2020	VA 2020	RA - VA	RA 2020	VA 2020
240807	Krabbelstube Berg												
Mittelverwendung (Aufwendungen, Auszahlungen)													
1/240807-510000	Geldbezüge der Vertrags- bediensteten der Verwaltung	2211	3211	20	11	149.337,64	174.400,00	-25.062,36	149.337,64	174.400,00	-25.062,36		
1/240807-511000	Geldbezüge der Vertrags- bed. in handwerk. Verwendung	2211	3211	20	11	13.579,07	13.500,00	79,07	13.579,07	13.500,00	79,07		
1/240807-522000	Geldbezüge der nicht ganzjährig beschäftigten Angestellten	2211	3211	20	11	0,00	1.400,00	-1.400,00	0,00	1.400,00	-1.400,00		
1/240807-565000	Mehrleistungsvergütungen	2211	3211	20	11	0,00	100,00	-100,00	0,00	100,00	-100,00		
1/240807-569000	Sonstige Nebengebühren	2211	3211	20	11	602,12	500,00	102,12	602,12	500,00	102,12		
1/240807-580000	Dgb Zum Ausgl.Fonds F. Familienbeihilfen	2212	3212	20	11	6.457,06	7.500,00	-1.042,94	6.457,06	7.500,00	-1.042,94		
1/240807-582000	Sonst.Dienstgeberbeit. Zur Sozialen Sicherhei	2212	3212	20	11	37.059,55	42.800,00	-5.740,45	37.059,55	42.800,00	-5.740,45		
1/240807-590000	Freiw.Sozialleistungen	2212	3212	20	11	1.979,25	1.400,00	579,25	1.979,25	1.400,00	579,25		
1/240807-591000	Dotierung von Rückstellungen für Abfertigungen	2214				1.977,30	1.000,00	977,30	0,00	0,00	0,00		
1/240807-592000	Dotierung von Rückstellungen für Jubiläumszuwendungen	2214				6.096,81	2.600,00	3.496,81	0,00	0,00	0,00		
1/240807-593000	Dotierung von Rückstellungen für nicht konsumierte Urlaube	2214				1.465,03	0,00	1.465,03	0,00	0,00	0,00		
1/240807-680000	Planmäßige Abschreibung	2226				636,94	400,00	236,94	0,00	0,00	0,00		
1/240807-700000	Mietzinse	2223	3223	24	244	19.696,50	19.700,00	-3,50	19.696,50	19.700,00	-3,50		
1/240807-700300	Mietzinse (Grundstück)	2223	3223	24	244	7.121,40	7.200,00	-78,60	7.121,40	7.200,00	-78,60		
1/240807-700800	Betriebs- und Verwaltungskosten	2223	3223	24	244	3.472,60	3.500,00	-27,40	3.472,60	3.500,00	-27,40		
1/240807-700900	Verwaltungskostenpauschale allg	2223	3223	24	244	1.035,24	1.100,00	-64,76	1.035,24	1.100,00	-64,76		
1/240807-724000	Reisegebühren	2225	3225	24	11	72,03	200,00	-127,97	72,03	200,00	-127,97		
Summe Mittelverw.	240807 Krabbelstube Berg					250.588,54	277.300,00	-26.711,46	240.412,46	273.300,00	-32.887,54		
Saldo	240807 Krabbelstube Berg					-246.702,93	-277.300,00	30.597,07	-240.412,46	-273.300,00	32.887,54		
240808	Krabbelstube Doppl-Hart Haidfeldstraße 31a												
Mittelaufbringung (Erträge, Einzahlungen)													
2/240808+813000	Erträge aus der Auflösung von Investitionszuschüssen (Kapitaltransfers)	2127				930,08	900,00	30,08	0,00	0,00	0,00		
2/240808+817000	Erträge aus der Auflösung von sonstigen Rückstellungen	2117				23.792,18	0,00	23.792,18	0,00	0,00	0,00		
Summe Mittelaufbr.	240808 Krabbelstube Doppl-Hart Haidfeldstraße 31a					24.722,26	900,00	23.822,26	0,00	0,00	0,00		
	240 Kindergärten					4.439.209,44	3.816.600,00	622.609,44	4.107.813,27	4.004.500,00	103.313,27		
	24 Vorschulische Erziehung					4.439.209,44	3.816.600,00	622.609,44	4.107.813,27	4.004.500,00	103.313,27		

	MVAG	MVAG	QU	AOB	Ergebnisrechnung			Finanzierungsrechnung			
					EH	FH	RA 2020	VA 2020	RA - VA	RA 2020	VA 2020
240808	Krabbelstube Doppl-Hart Haidfeldstraße 31a										
Mittelverwendung (Aufwendungen, Auszahlungen)											
1/240808-510000					11	209.469,81	220.400,00	-10.930,19	209.469,81	220.400,00	-10.930,19
1/240808-511000					11	26.670,15	26.500,00	170,15	26.670,15	26.500,00	170,15
1/240808-522000					11	600,00	1.400,00	-800,00	600,00	1.400,00	-800,00
1/240808-569000					11	1.910,41	2.300,00	-389,59	1.910,41	2.300,00	-389,59
1/240808-580000					11	9.379,42	9.900,00	-520,58	9.379,42	9.900,00	-520,58
1/240808-582000					11	54.383,66	56.900,00	-2.516,34	54.383,66	56.900,00	-2.516,34
1/240808-590000					11	3.151,27	3.100,00	51,27	3.151,27	3.100,00	51,27
1/240808-591000						53,83	100,00	-46,17	0,00	0,00	0,00
1/240808-592000						9.511,85	3.200,00	6.311,85	0,00	0,00	0,00
1/240808-593000						6.229,37	0,00	6.229,37	0,00	0,00	0,00
1/240808-680000						24.041,56	24.000,00	41,56	0,00	0,00	0,00
1/240808-724000					11	0,39	100,00	-99,61	0,39	100,00	-99,61
Summe Mittelverw.	240808	Krabbelstube Doppl-Hart Haidfeldstraße 31a				345.401,72	347.900,00	-2.498,28	305.565,11	320.600,00	-15.034,89
	240	Kindergärten				9.337.539,91	9.128.200,00	209.339,91	8.830.218,41	9.095.500,00	-265.281,59
	24	Vorschulische Erziehung				9.337.539,91	9.128.200,00	209.339,91	8.830.218,41	9.095.500,00	-265.281,59
Saldo	240	Kindergärten				-4.898.330,47	-5.311.600,00	413.269,53	-4.722.405,14	-5.091.000,00	368.594,86
	24	Vorschulische Erziehung				-4.898.330,47	-5.311.600,00	413.269,53	-4.722.405,14	-5.091.000,00	368.594,86
25	Außerschulische Jugendberziehung										
250	Schülerhorte										
250000	Schülerhorte										
Mittelaufbringung (Erträge, Einzahlungen)											
2/250000+810000					207	220.344,54	220.000,00	344,54	224.558,89	220.000,00	4.558,89
2/250000+810100					207	80.667,40	80.000,00	667,40	82.816,49	80.000,00	2.816,49
2/250000+816700					146	9.203,00	10.000,00	-797,00	9.203,00	10.000,00	-797,00
2/250000+817000						3.885,20	0,00	3.885,20	0,00	0,00	0,00
2/250000+861000					146	559.239,48	559.000,00	239,48	559.239,48	559.000,00	239,48
Summe Mittelaufbr.	250000	Schülerhorte				873.339,62	869.000,00	4.339,62	875.817,86	869.000,00	6.817,86

		MVAG	MVAG	QU	AOB	Ergebnisrechnung			Finanzierungsrechnung		
		EH	FH			RA 2020	VA 2020	RA - VA	RA 2020	VA 2020	RA - VA
250000	Schülerhorte										
Mittelverwendung (Aufwendungen, Auszahlungen)											
1/250000-042000	Betriebsausstattung		3415	41	222	0,00	0,00	0,00	0,00	500,00	-500,00
1/250000-400000	Gwg d. Anlagevermögens	2221	3221	23	222	3.672,49	5.500,00	-1.827,51	3.672,49	5.500,00	-1.827,51
1/250000-400100	Gwg d. Anlagevermögens	2221	3221	23	222	2.159,08	2.000,00	159,08	2.159,08	2.000,00	159,08
1/250000-400200	Gwg d. Anlagevermögens	2221	3221	23	371	439,15	800,00	-360,85	439,15	800,00	-360,85
1/250000-420000	Pflanzliche Rohstoffe	2221	3221	23	222	45,00	100,00	-55,00	0,00	100,00	-100,00
1/250000-420500	Sonstige Roh- und Hilfsstoffe	2221	3221	23	117	2.356,37	2.400,00	-43,63	2.356,37	2.400,00	-43,63
1/250000-430000	Lebensmittel	2221	3221	23	117	69.136,15	65.000,00	4.136,15	66.995,95	65.300,00	1.695,95
1/250000-452000	Treibstoffe	2221	3221	23	356b	221,72	200,00	21,72	221,72	200,00	21,72
1/250000-453000	Schmier- und Schleif- Mittel	2221	3221	23	356b	0,00	100,00	-100,00	0,00	100,00	-100,00
1/250000-454000	Reinigungsmittel	2221	3221	23	356b	1.938,36	2.500,00	-561,64	1.938,36	2.500,00	-561,64
1/250000-457000	Druckwerke	2221	3221	23	117	292,79	300,00	-7,21	292,79	300,00	-7,21
1/250000-458000	Mittel Zur Ärztlichen Betreuung	2221	3221	23	222	0,00	300,00	-300,00	30,94	300,00	-269,06
1/250000-459000	Sonst. Verbrauchsgüter	2221	3221	23	222	333,03	500,00	-166,97	333,03	500,00	-166,97
1/250000-510000	Geldbezüge für Vertrags- bedienstete der Verwaltung	2211	3211	20	11	48.975,78	49.300,00	-324,22	48.975,78	49.300,00	-324,22
1/250000-563000	Sonstige Aufwandsentschädigungen	2213	3213	20	11	185,12	200,00	-14,88	185,12	200,00	-14,88
1/250000-565000	Mehrleistungsvergütungen	2211	3211	20	11	1.298,56	200,00	1.098,56	1.298,56	200,00	1.098,56
1/250000-569000	Sonstige Nebengebühren	2211	3211	20	11	270,04	300,00	-29,96	270,04	300,00	-29,96
1/250000-580000	Dgb Zum Ausgl.Fonds F. Familienbeihilfen	2212	3212	20	11	1.983,05	2.000,00	-16,95	1.983,05	2.000,00	-16,95
1/250000-582000	Dgb Z.Ausgl.-Fonds F. Fam.Beih.F.Vb	2212	3212	20	11	11.385,79	11.300,00	85,79	11.385,79	11.300,00	85,79
1/250000-590000	Freiw.Sozialleistungen	2212	3212	20	11	222,33	400,00	-177,67	222,33	400,00	-177,67
1/250000-592000	Dotierung von Rückstellungen für Jubiläumswendungen	2214				4.287,09	800,00	3.487,09	0,00	0,00	0,00
1/250000-593000	Dotierung von Rückstellungen für nicht konsumierte Urlaube	2214				4.522,89	0,00	4.522,89	0,00	0,00	0,00
1/250000-600000	Strom	2222	3222	24	209	9.461,45	9.600,00	-138,55	9.209,32	9.600,00	-390,68
1/250000-600100	Gas	2222	3222	24	209	5.500,74	7.400,00	-1.899,26	5.396,57	7.400,00	-2.003,43
1/250000-600300	Wärme	2222	3222	24	209	7.669,24	7.800,00	-130,76	6.970,36	7.800,00	-829,64
1/250000-613000	Instandh. v. Sonstigen Grundstückseinricht.	2224	3224	24	369	0,00	200,00	-200,00	0,00	200,00	-200,00
1/250000-614000	Instandhaltung von Gebäuden	2224	3224	24	369	1.443,17	300,00	1.143,17	1.443,17	300,00	1.143,17
1/250000-617000	Instandh.V.Fahrzeugen	2224	3224	24	356b	129,84	300,00	-170,16	129,84	300,00	-170,16
1/250000-618000	Instandh.Von Sonstigen Anlagen (Werkzeug)	2224	3224	24	146	109,22	700,00	-590,78	109,22	700,00	-590,78
1/250000-618100	Instandh. von Sonstigen Anlagen (Werkzeug)	2224	3224	24	356b	0,00	500,00	-500,00	0,00	500,00	-500,00
1/250000-618300	Instandhaltung von sonstigen Anlagen (SW)	2224	3224	24	356b	985,35	1.300,00	-314,65	985,35	1.300,00	-314,65

		MVAG	MVAG	QU	AOB	Ergebnisrechnung			Finanzierungsrechnung			
						EH	FH		RA 2020	VA 2020	RA - VA	RA 2020
1/250000-619000	Instandhaltung von Sonderanlagen	2224	3224	24	356b		392,89	1.000,00	-607,11	392,89	1.000,00	-607,11
1/250000-631000	Telekommunikationsdienste	2222	3222	24	227		1.351,36	1.400,00	-48,64	1.351,36	1.400,00	-48,64
1/250000-631100	Telekommunikationsdienste Internet	2222	3222	24	227		1.223,00	1.200,00	23,00	1.223,00	1.200,00	23,00
1/250000-631200	Telekommunikationsdienste Mobiltelefonie	2222	3222	24	227		68,97	100,00	-31,03	68,97	100,00	-31,03
1/250000-670000	Versicherungen	2222	3222	24	40		444,17	400,00	44,17	444,17	400,00	44,17
1/250000-700510	Mietzinsen Mobilien	2223	3223	24	356b		2.878,08	2.300,00	578,08	3.058,13	2.600,00	458,13
1/250000-710000	Öff. Abgaben (Ausgaben), ohne Gebühren gemäß FAG	2225	3225	24	213		808,68	900,00	-91,32	808,68	900,00	-91,32
1/250000-711000	Geb.f.die Benützung v.Gemeindeeinricht.u.-anlagen gem.FAG (Ausgaben)	2225	3225	24	213		1.058,44	1.200,00	-141,56	1.058,44	1.200,00	-141,56
1/250000-720099	Sonstige Ausgaben Vergütungen	2225	3225	24	146	*	11.376,26	3.500,00	7.876,26	11.376,26	3.500,00	7.876,26
1/250000-720199	Sonstige Ausgaben Vergütungen	2225	3225	24	369	*	0,00	200,00	-200,00	0,00	200,00	-200,00
1/250000-720700	Kostenbeiträge (Kostensätze) für Leistungen	2225	3225	24	146		83.609,50	80.000,00	3.609,50	84.579,00	81.500,00	3.079,00
1/250000-720799	Sonstige Leistungen Vergütungen Druckerei	2225	3225	24	146	*	152,33	600,00	-447,67	152,33	600,00	-447,67
1/250000-724000	Reisegebühren	2225	3225	24	11		233,55	100,00	133,55	233,55	100,00	133,55
1/250000-728000	Entgelte für sonstige Leistungen	2225	3225	24	146		157,12	100,00	57,12	157,12	100,00	57,12
1/250000-728100	Entgelte für sonstige Leistungen	2225	3225	24	356b		173,40	200,00	-26,60	158,55	200,00	-41,45
1/250000-728300	Entgelte für sonstige Leistungen Winterdienst	2225	3225	24	244		1.748,75	1.800,00	-51,25	2.098,50	2.500,00	-401,50
1/250000-728400	Entgelte für sonstige Leistungen	2225	3225	24	356b		596,50	1.000,00	-403,50	596,50	1.000,00	-403,50
1/250000-728600	Entgelte für sonstige Leistungen	2225	3225	24	146		533,50	1.200,00	-666,50	533,50	1.200,00	-666,50
1/250000-728700	Entgelte Für Sonst. Leist.Von Einzelpersonen	2225	3225	24	371		855,00	1.000,00	-145,00	521,67	1.100,00	-578,33
1/250000-728800	Entgelte f. sonst. Leistungen	2225	3225	24	225		473,96	500,00	-26,04	473,96	500,00	-26,04
1/250000-768000	Zuw.Ohne Gegenleist.An Phys.Personen	2234	3234	27	146		0,00	500,00	-500,00	0,00	500,00	-500,00
1/250000-768200	Sonstige laufende Transferzahlungen an private Haushalte	2234	3234	27	241		0,00	100,00	-100,00	0,00	100,00	-100,00
Summe Mittelverw.	250000 Schülerhorte						287.159,26	271.600,00	15.559,26	276.290,96	274.200,00	2.090,96
Saldo	250000 Schülerhorte						586.180,36	597.400,00	-11.219,64	599.526,90	594.800,00	4.726,90
250001	Hort Doppl-Hart											
Mittelaufbringung (Erträge, Einzahlungen)												
2/250001+817000	Erträge aus der Auflösung von sonstigen Rückstellungen	2117					17.004,71	0,00	17.004,71	0,00	0,00	0,00
Summe Mittelaufbr.	250001 Hort Doppl-Hart						17.004,71	0,00	17.004,71	0,00	0,00	0,00

		MVAG EH	MVAG FH	QU	AOB	Ergebnisrechnung			Finanzierungsrechnung		
						RA 2020	VA 2020	RA - VA	RA 2020	VA 2020	RA - VA
250001	Hort Doppl-Hart										
Mittelverwendung (Aufwendungen, Auszahlungen)											
1/250001-510000	Geldbezüge der Vertrags- bediensteten der Verwaltung	2211	3211	20	11	177.541,72	203.600,00	-26.058,28	177.541,72	203.600,00	-26.058,28
1/250001-511000	Geldbezüge der Vertrags- bed. in handwerk. Verwendung	2211	3211	20	11	20.898,98	20.400,00	498,98	20.898,98	20.400,00	498,98
1/250001-522000	Geldbezüge der nicht ganzjährig beschäftigten Angestellten	2211	3211	20	11	0,00	1.400,00	-1.400,00	0,00	1.400,00	-1.400,00
1/250001-566000	Zuwendungen aus Anlass von Dienstjubiläen	2212	3212	20	11	0,00	800,00	-800,00	0,00	800,00	-800,00
1/250001-569000	Sonstige Nebengebühren	2211	3211	20	11	1.147,54	1.100,00	47,54	1.147,54	1.100,00	47,54
1/250001-580000	Dgb Zum Ausgl.Fonds F. Familienbeihilfen	2212	3212	20	11	7.836,53	8.800,00	-963,47	7.836,53	8.800,00	-963,47
1/250001-581200	Dienstgeberbeiträge zur Alterssicherung	2212	3212	20	11	287,00	0,00	287,00	287,00	0,00	287,00
1/250001-582000	Sonst.Dienstgeberbeit. Zur Sozialen Sicherhei	2212	3212	20	11	46.295,01	52.000,00	-5.704,99	46.295,01	52.000,00	-5.704,99
1/250001-590000	Freiw.Sozialleistungen	2212	3212	20	11	612,71	100,00	512,71	612,71	100,00	512,71
1/250001-591000	Dotierung von Rückstellungen für Abfertigungen	2214				53,83	100,00	-46,17	0,00	0,00	0,00
1/250001-592000	Dotierung von Rückstellungen für Jubiläumswendungen	2214				12.876,99	5.700,00	7.176,99	0,00	0,00	0,00
1/250001-593000	Dotierung von Rückstellungen für nicht konsumierte Urlaube	2214				4.814,00	0,00	4.814,00	0,00	0,00	0,00
1/250001-680000	Planmäßige Abschreibung	2226				2.064,51	1.800,00	264,51	0,00	0,00	0,00
1/250001-700010	Mietzinse	2223	3223	24	244	5.651,40	5.700,00	-48,60	5.651,40	5.700,00	-48,60
1/250001-700810	Mietzinse (Betriebskosten)	2223	3223	24	244	3.965,05	4.000,00	-34,95	3.965,05	4.000,00	-34,95
1/250001-700910	Verwaltungskostenpauschale GmbH	2223	3223	24	244	2.216,99	2.300,00	-83,01	2.216,99	2.300,00	-83,01
1/250001-724000	Reisegebühren	2225	3225	24	11	88,60	400,00	-311,40	88,60	400,00	-311,40
Summe Mittelverw.	250001 Hort Doppl-Hart					286.350,86	308.200,00	-21.849,14	266.541,53	300.600,00	-34.058,47
Saldo	250001 Hort Doppl-Hart					-269.346,15	-308.200,00	38.853,85	-266.541,53	-300.600,00	34.058,47
250002	Hort Hart										
Mittelaufbringung (Erträge, Einzahlungen)											
2/250002+817000	Erträge aus der Auflösung von sonstigen Rückstellungen	2117				11.515,17	0,00	11.515,17	0,00	0,00	0,00
Summe Mittelaufbr.	250002 Hort Hart					11.515,17	0,00	11.515,17	0,00	0,00	0,00

		MVAG EH	MVAG FH	QU	AOB	Ergebnisrechnung			Finanzierungsrechnung		
						RA 2020	VA 2020	RA - VA	RA 2020	VA 2020	RA - VA
250002	Hort Hart										
Mittelverwendung (Aufwendungen, Auszahlungen)											
1/250002-510000	Geldbezüge der Vertrags- bediensteten der Verwaltung	2211	3211	20	11	337.407,65	321.600,00	15.807,65	337.407,65	321.600,00	15.807,65
1/250002-511000	Geldbezüge der Vertrags- bed. in handwerkkl. Verwendung	2211	3211	20	11	67.721,92	65.700,00	2.021,92	67.721,92	65.700,00	2.021,92
1/250002-565000	Mehrleistungsvergütungen	2211	3211	20	11	0,00	600,00	-600,00	0,00	600,00	-600,00
1/250002-569000	Sonstige Nebengebühren	2211	3211	20	11	3.228,72	3.800,00	-571,28	3.228,72	3.800,00	-571,28
1/250002-580000	Dgb Zum Ausgl.Fonds F. Familienbeihilfen	2212	3212	20	11	15.972,50	15.500,00	472,50	15.972,50	15.500,00	472,50
1/250002-582000	Sonst.Dienstgeberbeit. Zur Sozialen Sicherhei	2212	3212	20	11	92.013,26	89.200,00	2.813,26	92.013,26	89.200,00	2.813,26
1/250002-590000	Freiw.Sozialleistungen	2212	3212	20	11	1.137,90	500,00	637,90	1.137,90	500,00	637,90
1/250002-591000	Dotierung von Rückstellungen für Abfertigungen	2214				11.863,15	1.200,00	10.663,15	0,00	0,00	0,00
1/250002-592000	Dotierung von Rückstellungen für Jubiläumszuwendungen	2214				28.006,39	6.500,00	21.506,39	0,00	0,00	0,00
1/250002-593000	Dotierung von Rückstellungen für nicht konsumierte Urlaube	2214				7.205,22	0,00	7.205,22	0,00	0,00	0,00
1/250002-680000	Planmäßige Abschreibung	2226				640,04	500,00	140,04	0,00	0,00	0,00
1/250002-700010	Mietzinse	2223	3223	24	244	12.952,08	13.100,00	-147,92	12.952,08	13.100,00	-147,92
1/250002-700810	Mietzinse (Betriebskosten)	2223	3223	24	244	9.356,36	9.400,00	-43,64	9.356,36	9.400,00	-43,64
1/250002-700910	Verwaltungskostenpauschale GmbH	2223	3223	24	244	5.078,17	5.000,00	78,17	5.078,17	5.000,00	78,17
1/250002-724000	Reisegebühren	2225	3225	24	11	198,29	400,00	-201,71	198,29	400,00	-201,71
Summe Mittelverw.	250002 Hort Hart					592.781,65	533.000,00	59.781,65	545.066,85	524.800,00	20.266,85
Saldo	250002 Hort Hart					-581.266,48	-533.000,00	-48.266,48	-545.066,85	-524.800,00	-20.266,85
250003	Hort Spillheide										
Mittelaufbringung (Erträge, Einzahlungen)											
2/250003+817000	Erträge aus der Auflösung von sonstigen Rückstellungen	2117				40.584,43	26.300,00	14.284,43	0,00	0,00	0,00
Summe Mittelaufbr.	250003 Hort Spillheide					40.584,43	26.300,00	14.284,43	0,00	0,00	0,00

	MVAG	MVAG	QU	AOB	Ergebnisrechnung			Finanzierungsrechnung						
					EH	FH		RA 2020	VA 2020	RA - VA	RA 2020	VA 2020	RA - VA	
250003	Hort Spillheide													
Mittelverwendung (Aufwendungen, Auszahlungen)														
1/250003-510000					2211	3211	20	11	378.128,51	396.400,00	-18.271,49	378.128,51	396.400,00	-18.271,49
	Geldbezüge der Vertrags- bediensteten der Verwaltung													
1/250003-511000					2211	3211	20	11	42.409,36	42.100,00	309,36	42.409,36	42.100,00	309,36
	Geldbezüge der Vertrags- bed. in handwerkli. Verwendung													
1/250003-522000					2211	3211	20	11	600,00	0,00	600,00	600,00	0,00	600,00
	Geldbezüge der nicht ganzjährig beschäftigten Angestellten													
1/250003-566000					2212	3212	20	11	2.935,44	3.000,00	-64,56	2.935,44	3.000,00	-64,56
	Zuwendungen aus Anlass von Dienstjubiläen													
1/250003-569000					2211	3211	20	11	1.086,71	1.300,00	-213,29	1.086,71	1.300,00	-213,29
	Sonstige Nebengebühren													
1/250003-580000					2212	3212	20	11	13.371,48	13.500,00	-128,52	13.371,48	13.500,00	-128,52
	Dgb Zum Ausgl.Fonds F. Familienbeihilfen													
1/250003-581200					2212	3212	20	11	218,28	200,00	18,28	218,28	200,00	18,28
	DG - Pensionskassenbeiträge der Vb													
1/250003-582000					2212	3212	20	11	93.819,24	93.700,00	119,24	93.819,24	93.700,00	119,24
	Sonst.Dienstgeberbeit. Zur Sozialen Sicherhei													
1/250003-590000					2212	3212	20	11	940,92	400,00	540,92	940,92	400,00	540,92
	Freiw.Sozialleistungen													
1/250003-591000					2214				5.083,66	0,00	5.083,66	0,00	0,00	0,00
	Dotierung von Rückstellungen für Abfertigungen													
1/250003-592000					2214				8.301,25	1.000,00	7.301,25	0,00	0,00	0,00
	Dotierung von Rückstellungen für Jubiläumswendungen													
1/250003-593000					2214				11.735,07	0,00	11.735,07	0,00	0,00	0,00
	Dotierung von Rückstellungen für nicht konsumierte Urlaube													
1/250003-680000					2226				839,00	800,00	39,00	0,00	0,00	0,00
	Planmäßige Abschreibung													
1/250003-700010					2223	3223	24	244	19.294,92	19.300,00	-5,08	19.294,92	19.300,00	-5,08
	Mietzinse													
1/250003-700810					2223	3223	24	244	6.325,91	6.300,00	25,91	6.325,91	6.300,00	25,91
	Mietzinse (Betriebskosten)													
1/250003-700910					2223	3223	24	244	4.210,34	4.200,00	10,34	4.210,34	4.200,00	10,34
	Verwaltungskostenpauschale GmbH													
1/250003-724000					2225	3225	24	11	35,82	400,00	-364,18	35,82	400,00	-364,18
	Reisegebühren													
Summe Mittelverw.	250003	Hort Spillheide							589.335,91	582.600,00	6.735,91	563.376,93	580.800,00	-17.423,07
Saldo	250003	Hort Spillheide							-548.751,48	-556.300,00	7.548,52	-563.376,93	-580.800,00	17.423,07
250004	Hort Haag													
Mittelaufbringung (Erträge, Einzahlungen)														
2/250004+813000					2127				5.327,99	5.300,00	27,99	0,00	0,00	0,00
	Erträge aus der Auflösung von Investitionszuschüssen (Kapitaltransfers)													
2/250004+817000					2117				3.452,95	7.800,00	-4.347,05	0,00	0,00	0,00
	Erträge aus der Auflösung von sonstigen Rückstellungen													
Summe Mittelaufbr.	250004	Hort Haag							8.780,94	13.100,00	-4.319,06	0,00	0,00	0,00
	250	Schülerhorte							951.224,87	908.400,00	42.824,87	875.817,86	869.000,00	6.817,86

	MVAG	MVAG	QU	AOB	Ergebnisrechnung			Finanzierungsrechnung			
					EH	FH		RA 2020	VA 2020	RA - VA	RA 2020
259000	Sonst. Einrichtungen U. Massnahmen										
Mittelverwendung (Aufwendungen, Auszahlungen)											
1/259000-510000					11	34.697,04	38.100,00	-3.402,96	34.697,04	38.100,00	-3.402,96
1/259000-565000					11	0,00	1.800,00	-1.800,00	0,00	1.800,00	-1.800,00
1/259000-569000					11	217,20	200,00	17,20	217,20	200,00	17,20
1/259000-580000					11	1.361,61	1.600,00	-238,39	1.361,61	1.600,00	-238,39
1/259000-582000					11	7.826,20	9.000,00	-1.173,80	7.826,20	9.000,00	-1.173,80
1/259000-590000					11	0,00	100,00	-100,00	0,00	100,00	-100,00
1/259000-592000						619,05	400,00	219,05	0,00	0,00	0,00
1/259000-724000					11	0,00	300,00	-300,00	0,00	300,00	-300,00
Summe Mittelverw.	259	25				44.721,10	51.500,00	-6.778,90	44.102,05	51.100,00	-6.997,95
						2.081.323,25	1.991.600,00	89.723,25	1.964.248,91	1.978.500,00	-14.251,09
Saldo	259	25				-42.227,53	-51.500,00	9.272,47	-44.102,05	-51.100,00	6.997,95
						-1.127.604,81	-1.083.200,00	-44.404,81	-1.088.431,05	-1.109.500,00	21.068,95
26	Sport und außerschulische Leibeserziehung										
262	Sportplätze										
262000	Sportplätze										
Mittelaufbringung (Erträge, Einzahlungen)											
2/262000+817000						29,88	0,00	29,88	0,00	0,00	0,00
Summe Mittelaufbr.	262000					29,88	0,00	29,88	0,00	0,00	0,00

		MVAG	MVAG	QU	AOB	Ergebnisrechnung			Finanzierungsrechnung			
						EH	FH		RA 2020	VA 2020	RA - VA	RA 2020
262000	Sportplätze											
Mittelverwendung (Aufwendungen, Auszahlungen)												
1/262000-510000	Geldbezüge für Vertrags- bedienstete der Verwaltung	2211	3211	20	11		0,00	1.000,00	-1.000,00	0,00	1.000,00	-1.000,00
1/262000-511000	Geldbezüge für Vertrags- bed. in handwerkli. Verwendung	2211	3211	20	11		1.802,64	1.800,00	2,64	1.802,64	1.800,00	2,64
1/262000-565000	Mehrleistungsvergütungen	2211	3211	20	11		0,00	100,00	-100,00	0,00	100,00	-100,00
1/262000-582000	Sonst.Dienstgeberbeit. Zur Sozialen Sicherhei	2212	3212	20	11		407,47	600,00	-192,53	407,47	600,00	-192,53
1/262000-592000	Dotierung von Rückstellungen für Jubiläumszuwendungen	2214					0,00	100,00	-100,00	0,00	0,00	0,00
1/262000-593000	Dotierung von Rückstellungen für nicht konsumierte Urlaube	2214					120,75	0,00	120,75	0,00	0,00	0,00
1/262000-600000	Strom	2222	3222	24	209		1.142,98	1.000,00	142,98	1.142,98	1.000,00	142,98
1/262000-614000	Instandhaltung von Gebäuden	2224	3224	24	246		0,00	800,00	-800,00	0,00	800,00	-800,00
1/262000-618000	Instandh.Von Sonstigen Anlagen (Werkzeug)	2224	3224	24	246		0,00	400,00	-400,00	0,00	400,00	-400,00
1/262000-619100	Instandhaltung von Sonderanlagen	2224	3224	24	356b		5.811,08	10.000,00	-4.188,92	7.666,31	12.200,00	-4.533,69
1/262000-670000	Versicherungen	2222	3222	24	40		39,10	100,00	-60,90	39,10	100,00	-60,90
1/262000-700000	Pachtzinse	2223	3223	24	244		4.237,27	4.200,00	37,27	4.237,27	4.200,00	37,27
1/262000-710000	Öff. Abgaben (Ausgaben), ohne Gebühren gemäß FAG	2225	3225	24	213		31,25	100,00	-68,75	31,25	100,00	-68,75
1/262000-710100	Öffentl. Abgaben (Ausgaben) Wasser	2225	3225	24	209		443,54	400,00	43,54	432,54	400,00	32,54
1/262000-711000	Geb.f.die Benützung v.Gemeindeeinricht.u.-anlagen gem.FAG (Ausgaben)	2225	3225	24	213		732,16	900,00	-167,84	732,16	900,00	-167,84
1/262000-711100	Gebühren für die Benützung von Gemeindeeinrichtungen und Anlagen gemäß FAG	2225	3225	24	209		126,95	100,00	26,95	126,95	100,00	26,95
1/262000-720099	Sonstige Ausgaben Vergütungen	2225	3225	24	356b	*	146,60	3.000,00	-2.853,40	146,60	3.000,00	-2.853,40
1/262000-720199	Sonstige Ausgaben Vergütungen	2225	3225	24	246	*	0,00	800,00	-800,00	0,00	800,00	-800,00
1/262000-728000	Entgelte für sonstige Leistungen	2225	3225	24	246		0,00	400,00	-400,00	0,00	400,00	-400,00
1/262000-728100	Entgelte für sonstige Leistungen	2225	3225	24	371		1.818,00	2.400,00	-582,00	1.818,00	2.400,00	-582,00
Summe Mittelverw.	262000 Sportplätze						16.859,79	28.200,00	-11.340,21	18.583,27	30.300,00	-11.716,73
Saldo	262000 Sportplätze						-16.829,91	-28.200,00	11.370,09	-18.583,27	-30.300,00	11.716,73
262002	Sportplätze - Skateranlage											
Mittelaufbringung (Erträge, Einzahlungen)												
Summe Mittelaufbr.	262002 Sportplätze - Skateranlage						0,00	0,00	0,00	0,00	0,00	0,00

		MVAG	MVAG	QU	AOB	Ergebnisrechnung			Finanzierungsrechnung		
		EH	FH			RA 2020	VA 2020	RA - VA	RA 2020	VA 2020	RA - VA
262002	Sportplätze - Skateranlage										
Mittelverwendung (Aufwendungen, Auszahlungen)											
1/262002-680000	Planmäßige Abschreibung		2226			6.011,66	4.000,00	2.011,66	0,00	0,00	0,00
Summe Mittelverw.	262002 Sportplätze - Skateranlage					6.011,66	4.000,00	2.011,66	0,00	0,00	0,00
Saldo	262002 Sportplätze - Skateranlage					-6.011,66	-4.000,00	-2.011,66	0,00	0,00	0,00
262003	Sportplätze - Sportanlage Hainzenbachstraße										
Mittelaufbringung (Erträge, Einzahlungen)											
Summe Mittelaufbr.	262003 Sportplätze - Sportanlage Hainzenbachstraße					0,00	0,00	0,00	0,00	0,00	0,00
262003	Sportplätze - Sportanlage Hainzenbachstraße										
Mittelverwendung (Aufwendungen, Auszahlungen)											
1/262003-680000	Planmäßige Abschreibung		2226			3.370,11	3.400,00	-29,89	0,00	0,00	0,00
Summe Mittelverw.	262003 Sportplätze - Sportanlage Hainzenbachstraße					3.370,11	3.400,00	-29,89	0,00	0,00	0,00
Saldo	262003 Sportplätze - Sportanlage Hainzenbachstraße					-3.370,11	-3.400,00	29,89	0,00	0,00	0,00
262010	Schulsportanlagen										
Mittelaufbringung (Erträge, Einzahlungen)											
Summe Mittelaufbr.	262010 Schulsportanlagen					0,00	0,00	0,00	0,00	0,00	0,00
	262 Sportplätze					29,88	0,00	29,88	0,00	0,00	0,00
262010	Schulsportanlagen										
Mittelverwendung (Aufwendungen, Auszahlungen)											
1/262010-711000	Geb.f.die Benützung v.Gemeindeeinricht.u.-anlagen gem.FAG (Ausgaben)	2225	3225	24	213	2.136,20	2.200,00	-63,80	2.136,20	2.200,00	-63,80
1/262010-720099	Sonstige Ausgaben Vergütungen	2225	3225	24	356b *	2.198,18	100,00	2.098,18	2.198,18	100,00	2.098,18
Summe Mittelverw.	262010 Schulsportanlagen					4.334,38	2.300,00	2.034,38	4.334,38	2.300,00	2.034,38
	262 Sportplätze					30.575,94	37.900,00	-7.324,06	22.917,65	32.600,00	-9.682,35
Saldo	262 Sportplätze					-30.546,06	-37.900,00	7.353,94	-22.917,65	-32.600,00	9.682,35
263	Turn- und Sporthallen										
263000	Turn- u. Sporthalle Hart										
Mittelaufbringung (Erträge, Einzahlungen)											
2/263000+811000	Einnahmen Aus Vermietungen	2115	3115	14	244	23.405,00	37.000,00	-13.595,00	22.683,00	37.000,00	-14.317,00
Summe Mittelaufbr.	263000 Turn- u. Sporthalle Hart					23.405,00	37.000,00	-13.595,00	22.683,00	37.000,00	-14.317,00

		MVAG	MVAG	QU	AOB	Ergebnisrechnung			Finanzierungsrechnung			
		EH	FH			RA 2020	VA 2020	RA - VA	RA 2020	VA 2020	RA - VA	
263000	Turn- u. Sporthalle Hart											
Mittelverwendung (Aufwendungen, Auszahlungen)												
1/263000-042000	Betriebsausstattung		3415	41	222	0,00	0,00	0,00	0,00	400,00	-400,00	
1/263000-400000	Gwg d. Anlagevermögens	2221	3221	23	222	888,53	1.000,00	-111,47	888,53	1.000,00	-111,47	
1/263000-400200	Gwg d. Anlagevermögens	2221	3221	23	371	408,24	500,00	-91,76	408,24	500,00	-91,76	
1/263000-452000	Treibstoffe	2221	3221	23	244	48,93	200,00	-151,07	48,93	200,00	-151,07	
1/263000-454000	Reinigungsmittel	2221	3221	23	356b	4.612,08	3.000,00	1.612,08	4.612,08	3.000,00	1.612,08	
1/263000-455000	Chem. U.Sonst. Artver- Wandte Mittel	2221	3221	23	222	671,27	1.100,00	-428,73	671,27	1.100,00	-428,73	
1/263000-456000	Schreib-Zeichen-Und Sonst.Büromaterial	2221	3221	23	222	0,00	100,00	-100,00	0,00	100,00	-100,00	
1/263000-458000	Mittel Zur Ärztlichen Betreuung	2221	3221	23	222	0,00	100,00	-100,00	0,00	100,00	-100,00	
1/263000-459000	Sonst. Verbrauchsgüter	2221	3221	23	222	2.178,37	1.700,00	478,37	2.178,37	1.700,00	478,37	
1/263000-510000	Geldbezüge für Vertrags- bedienstete der Verwaltung	2211	3211	20	11	4.497,08	4.500,00	-2,92	4.497,08	4.500,00	-2,92	
1/263000-569000	Sonstige Nebengebühren	2211	3211	20	11	54,72	100,00	-45,28	54,72	100,00	-45,28	
1/263000-580000	Dgb Zum Ausgl.Fonds F. Familienbeihilfen	2212	3212	20	11	176,28	200,00	-23,72	176,28	200,00	-23,72	
1/263000-582000	Dgb Z.Ausgl.-Fonds F. Fam.Beih.F.Vb	2212	3212	20	11	953,52	1.000,00	-46,48	953,52	1.000,00	-46,48	
1/263000-591000	Dotierung von Rückstellungen für Abfertigungen	2214				349,92	200,00	149,92	0,00	0,00	0,00	
1/263000-592000	Dotierung von Rückstellungen für Jubiläumswendungen	2214				119,61	100,00	19,61	0,00	0,00	0,00	
1/263000-593000	Dotierung von Rückstellungen für nicht konsumierte Urlaube	2214				182,78	0,00	182,78	0,00	0,00	0,00	
1/263000-600000	Strom	2222	3222	24	209	11.627,34	12.600,00	-972,66	10.354,20	12.600,00	-2.245,80	
1/263000-600300	Wärme	2222	3222	24	209	21.513,76	21.500,00	13,76	19.509,18	21.500,00	-1.990,82	
1/263000-614000	Instandhaltung von Gebäuden	2224	3224	24	369	1.105,59	400,00	705,59	934,36	400,00	534,36	
1/263000-617000	Instandh.V.Fahrzeugen	2224	3224	24	244	609,40	500,00	109,40	609,40	500,00	109,40	
1/263000-618300	Instandhaltung von sonstigen Anlagen (SW)	2224	3224	24	356b	4.028,40	3.500,00	528,40	2.794,32	3.500,00	-705,68	
1/263000-631000	Telekommunikationsdienste	2222	3222	24	227	344,47	400,00	-55,53	344,47	400,00	-55,53	
1/263000-631200	Telekommunikationsdienste Mobiltelefonie	2222	3222	24	227	90,07	100,00	-9,93	90,07	100,00	-9,93	
1/263000-670000	Versicherungen	2222	3222	24	40	775,10	800,00	-24,90	775,10	800,00	-24,90	
1/263000-680000	Planmäßige Abschreibung	2226				5.810,46	4.900,00	910,46	0,00	0,00	0,00	
1/263000-700010	Mietzinse	2223	3223	24	244	34.783,68	35.000,00	-216,32	34.783,68	35.000,00	-216,32	
1/263000-700510	Mietzinse	2223	3223	24	356b	624,81	300,00	324,81	624,81	300,00	324,81	
1/263000-700810	Mietzinse (Betriebskosten)	2223	3223	24	244	25.126,41	25.200,00	-73,59	25.126,41	25.200,00	-73,59	
1/263000-700910	Verwaltungskostenpauschale GmbH	2223	3223	24	244	13.636,39	13.500,00	136,39	13.636,39	13.500,00	136,39	
1/263000-710200	Öffentliche Gebühren Sonstiges	2225	3225	24	225	0,00	100,00	-100,00	0,00	100,00	-100,00	
1/263000-720099	Sonstige Ausgaben Vergütungen	2225	3225	24	244	922,38	1.000,00	-77,62	922,38	1.000,00	-77,62	

		MVAG	MVAG	QU	AOB	Ergebnisrechnung			Finanzierungsrechnung			
						EH	FH		RA 2020	VA 2020	RA - VA	RA 2020
1/263000-720199	Sonstige Ausgaben Vergütungen	2225	3225	24	369	*	0,00	500,00	-500,00	0,00	500,00	-500,00
1/263000-728100	Entgelte für sonstige Leistungen	2225	3225	24	371		0,00	0,00	0,00	1.904,00	1.900,00	4,00
1/263000-728200	Entgelte für sonstige Leistungen	2225	3225	24	356b		31,43	500,00	-468,57	31,43	500,00	-468,57
1/263000-728300	Entgelte für sonstige Leistungen Winterdienst	2225	3225	24	244		4.920,00	5.000,00	-80,00	5.904,00	7.000,00	-1.096,00
Summe Mittelverw.	263000 Turn- u. Sporthalle Hart						141.091,02	139.600,00	1.491,02	132.833,22	138.700,00	-5.866,78
Saldo	263000 Turn- u. Sporthalle Hart						-117.686,02	-102.600,00	-15.086,02	-110.150,22	-101.700,00	-8.450,22
263001	Sporthalle Hart											
Mittelaufbringung (Erträge, Einzahlungen)												
2/263001+817000	Erträge aus der Auflösung von sonstigen Rückstellungen	2117					2.926,17	0,00	2.926,17	0,00	0,00	0,00
Summe Mittelaufbr.	263001 Sporthalle Hart						2.926,17	0,00	2.926,17	0,00	0,00	0,00
263001	Sporthalle Hart											
Mittelverwendung (Aufwendungen, Auszahlungen)												
1/263001-511000	Geldbezüge der Vertrags- bed. in handwerkli. Verwendung	2211	3211	20	11		72.997,80	89.300,00	-16.302,20	72.997,80	89.300,00	-16.302,20
1/263001-565000	Mehrleistungsvergütungen	2211	3211	20	11		7.549,69	3.100,00	4.449,69	7.549,69	3.100,00	4.449,69
1/263001-569000	Sonstige Nebengebühren	2211	3211	20	11		27,46	400,00	-372,54	27,46	400,00	-372,54
1/263001-580000	Dgb Zum Ausgl.Fonds F. Familienbeihilfen	2212	3212	20	11		2.988,58	3.000,00	-11,42	2.988,58	3.000,00	-11,42
1/263001-582000	Sonst.Dienstgeberbeit. Zur Sozialen Sicherhei	2212	3212	20	11		17.824,73	20.400,00	-2.575,27	17.824,73	20.400,00	-2.575,27
1/263001-590000	Freiw.Sozialleistungen	2212	3212	20	11		839,75	0,00	839,75	839,75	0,00	839,75
1/263001-591000	Dotierung von Rückstellungen für Abfertigungen	2214					1.509,87	1.100,00	409,87	0,00	0,00	0,00
1/263001-592000	Dotierung von Rückstellungen für Jubiläumszuwendungen	2214					294,95	400,00	-105,05	0,00	0,00	0,00
1/263001-593000	Dotierung von Rückstellungen für nicht konsumierte Urlaube	2214					278,28	0,00	278,28	0,00	0,00	0,00
1/263001-724000	Reisegebühren	2225	3225	24	11		29,80	0,00	29,80	29,80	0,00	29,80
Summe Mittelverw.	263001 Sporthalle Hart						104.340,91	117.700,00	-13.359,09	102.257,81	116.200,00	-13.942,19
Saldo	263001 Sporthalle Hart						-101.414,74	-117.700,00	16.285,26	-102.257,81	-116.200,00	13.942,19

		MVAG	MVAG	QU	AOB	Ergebnisrechnung			Finanzierungsrechnung		
		EH	FH			RA 2020	VA 2020	RA - VA	RA 2020	VA 2020	RA - VA
263100	Mehrzweckhalle Leonding										
Mittelaufbringung (Erträge, Einzahlungen)											
2/263100+811000	Einnahmen Aus Vermietungen	2115	3115	14	244	13.140,40	13.000,00	140,40	11.990,40	13.000,00	-1.009,60
2/263100+811200	Einnahmen Aus Vermiet. (Betriebskosten)	2115	3115	14	244	805,56	800,00	5,56	805,56	800,00	5,56
2/263100+811300	Einnahmen Aus Vermiet. (Heizkosten)	2115	3115	14	244	596,40	600,00	-3,60	596,40	600,00	-3,60
Summe Mittelaufbr.	263100 Mehrzweckhalle Leonding					14.542,36	14.400,00	142,36	13.392,36	14.400,00	-1.007,64

		MVAG	MVAG	QU	AOB	Ergebnisrechnung			Finanzierungsrechnung			
		EH	FH			RA 2020	VA 2020	RA - VA	RA 2020	VA 2020	RA - VA	
263100	Mehrweckhalle Leonding											
Mittelverwendung (Aufwendungen, Auszahlungen)												
1/263100-042000	Betriebsausstattung		3415	41	222	0,00	0,00	0,00	4.467,38	5.500,00	-1.032,62	
1/263100-400000	Gwg d. Anlagevermögens	2221	3221	23	222	855,59	1.000,00	-144,41	855,59	1.000,00	-144,41	
1/263100-400200	Gwg d. Anlagevermögens	2221	3221	23	371	59,98	200,00	-140,02	59,98	200,00	-140,02	
1/263100-452000	Treibstoffe	2221	3221	23	244	65,66	100,00	-34,34	65,66	100,00	-34,34	
1/263100-454000	Reinigungsmittel	2221	3221	23	356b	4.989,23	3.500,00	1.489,23	4.417,10	3.500,00	917,10	
1/263100-455000	Chem. U.Sonst. Artver- Wandte Mittel	2221	3221	23	222	143,40	400,00	-256,60	143,40	400,00	-256,60	
1/263100-456000	Schreib-Zeichen-Und Sonst.Büromaterial	2221	3221	23	222	0,00	100,00	-100,00	0,00	100,00	-100,00	
1/263100-458000	Mittel Zur Ärztlichen Betreuung	2221	3221	23	222	0,00	100,00	-100,00	0,00	100,00	-100,00	
1/263100-459000	Sonst. Verbrauchsgüter	2221	3221	23	222	112,60	1.000,00	-887,40	112,60	1.000,00	-887,40	
1/263100-510000	Geldbezüge für Vertrags- bedienstete der Verwaltung	2211	3211	20	11	3.274,32	3.300,00	-25,68	3.274,32	3.300,00	-25,68	
1/263100-569000	Sonstige Nebengebühren	2211	3211	20	11	38,40	0,00	38,40	38,40	0,00	38,40	
1/263100-580000	Dgb Zum Ausgl.Fonds F. Familienbeihilfen	2212	3212	20	11	128,16	100,00	28,16	128,16	100,00	28,16	
1/263100-582000	Sonst.Dienstgeberbeit. Zur Sozialen Sicherhei	2212	3212	20	11	694,00	700,00	-6,00	694,00	700,00	-6,00	
1/263100-591000	Dotierung von Rückstellungen für Abfertigungen	2214				257,01	100,00	157,01	0,00	0,00	0,00	
1/263100-592000	Dotierung von Rückstellungen für Jubiläumswendungen	2214				87,37	100,00	-12,63	0,00	0,00	0,00	
1/263100-593000	Dotierung von Rückstellungen für nicht konsumierte Urlaube	2214				130,21	0,00	130,21	0,00	0,00	0,00	
1/263100-600000	Strom	2222	3222	24	209	8.647,25	8.600,00	47,25	8.647,25	8.600,00	47,25	
1/263100-600300	Wärme	2222	3222	24	209	14.810,13	17.700,00	-2.889,87	13.425,53	17.700,00	-4.274,47	
1/263100-614000	Instandhaltung von Gebäuden	2224	3224	24	369	0,00	200,00	-200,00	0,00	200,00	-200,00	
1/263100-617000	Instandh.V.Fahrzeugen	2224	3224	24	244	0,00	500,00	-500,00	0,00	500,00	-500,00	
1/263100-618300	Instandhaltung von sonstigen Anlagen (SW)	2224	3224	24	356b	1.727,24	2.000,00	-272,76	1.727,24	2.000,00	-272,76	
1/263100-631000	Telekommunikationsdienste	2222	3222	24	227	536,04	500,00	36,04	536,04	500,00	36,04	
1/263100-670000	Versicherungen	2222	3222	24	40	80,00	200,00	-120,00	80,00	200,00	-120,00	
1/263100-680000	Planmäßige Abschreibung	2226				5.545,15	2.800,00	2.745,15	0,00	0,00	0,00	
1/263100-700010	Mietzinse	2223	3223	24	244	5.955,12	6.000,00	-44,88	5.955,12	6.000,00	-44,88	
1/263100-700510	Miet- und Pachtaufwand	2223	3223	24	356b	2.322,00	2.000,00	322,00	2.168,26	2.200,00	-31,74	
1/263100-700810	Mietzinse (Betriebskosten)	2223	3223	24	244	5.939,52	6.000,00	-60,48	5.939,52	6.000,00	-60,48	
1/263100-700910	Verwaltungskostenpauschale GmbH	2223	3223	24	244	4.288,50	4.300,00	-11,50	4.288,50	4.300,00	-11,50	
1/263100-710000	Öff. Abgaben (Ausgaben), ohne Gebühren gemäß FAG	2225	3225	24	225	40,92	100,00	-59,08	40,92	100,00	-59,08	
1/263100-720099	Sonstige Ausgaben Vergütungen	2225	3225	24	244	0,00	500,00	-500,00	0,00	500,00	-500,00	
1/263100-720199	Sonstige Ausgaben Vergütungen	2225	3225	24	369	0,00	200,00	-200,00	0,00	200,00	-200,00	

		MVAG	MVAG	QU	AOB	Ergebnisrechnung			Finanzierungsrechnung		
						EH	FH		RA 2020	VA 2020	RA - VA
1/263100-728000	Entgelte für sonstige Leistungen	2225	3225	24	369	0,00	200,00	-200,00	0,00	200,00	-200,00
1/263100-728100	Entgelte für sonstige Leistungen (Reinigungsarbeiten)	2225	3225	24	356b	800,21	1.000,00	-199,79	800,21	1.000,00	-199,79
1/263100-728400	Entgelte für sonstige Leistungen	2225	3225	24	371	972,00	1.000,00	-28,00	360,00	1.000,00	-640,00
Summe Mittelverw.	263100 Mehrzweckhalle Leonding					62.500,01	64.500,00	-1.999,99	58.225,18	67.200,00	-8.974,82
Saldo	263100 Mehrzweckhalle Leonding					-47.957,65	-50.100,00	2.142,35	-44.832,82	-52.800,00	7.967,18
263101 Mehrzweckhalle Leonding											
Mittelaufbringung (Erträge, Einzahlungen)											
2/263101+817000	Erträge aus der Auflösung von sonstigen Rückstellungen	2117				2.001,34	0,00	2.001,34	0,00	0,00	0,00
Summe Mittelaufbr.	263101 Mehrzweckhalle Leonding					2.001,34	0,00	2.001,34	0,00	0,00	0,00
	263 Turn- und Sporthallen					42.874,87	51.400,00	-8.525,13	36.075,36	51.400,00	-15.324,64
263101 Mehrzweckhalle Leonding											
Mittelverwendung (Aufwendungen, Auszahlungen)											
1/263101-510000	Geldbezüge der Vertrags- bediensteten der Verwaltung	2211	3211	20	11	0,00	1.300,00	-1.300,00	0,00	1.300,00	-1.300,00
1/263101-511000	Geldbezüge der Vertrags- bed. in handwerk. Verwendung	2211	3211	20	11	37.532,38	37.800,00	-267,62	37.532,38	37.800,00	-267,62
1/263101-565000	Mehrleistungsvergütungen	2211	3211	20	11	4.417,98	3.200,00	1.217,98	4.417,98	3.200,00	1.217,98
1/263101-569000	Sonstige Nebengebühren	2211	3211	20	11	770,76	700,00	70,76	770,76	700,00	70,76
1/263101-580000	Dgb Zum Ausgl.Fonds F. Familienbeihilfen	2212	3212	20	11	1.703,01	1.700,00	3,01	1.703,01	1.700,00	3,01
1/263101-582000	Sonst.Dienstgeberbeit. Zur Sozialen Sicherhei	2212	3212	20	11	9.657,62	9.400,00	257,62	9.657,62	9.400,00	257,62
1/263101-590000	Freiw.Sozialleistungen	2212	3212	20	11	521,25	200,00	321,25	521,25	200,00	321,25
1/263101-591000	Dotierung von Rückstellungen für Abfertigungen	2214				1.594,74	800,00	794,74	0,00	0,00	0,00
1/263101-592000	Dotierung von Rückstellungen für Jubiläumszuwendungen	2214				322,08	300,00	22,08	0,00	0,00	0,00
Summe Mittelverw.	263101 Mehrzweckhalle Leonding					56.519,82	55.400,00	1.119,82	54.603,00	54.300,00	303,00
	263 Turn- und Sporthallen					364.451,76	377.200,00	-12.748,24	347.919,21	376.400,00	-28.480,79
Saldo	263 Turn- und Sporthallen					-321.576,89	-325.800,00	4.223,11	-311.843,85	-325.000,00	13.156,15

		MVAG	MVAG	QU	AOB	Ergebnisrechnung			Finanzierungsrechnung			
						EH	FH		RA 2020	VA 2020	RA - VA	RA 2020
264	Eislaufplätze und –hallen											
264000	Eislaufplätze											
Mittelaufbringung (Erträge, Einzahlungen)												
2/264000+810000	Nebenerlöse	2114	3114	13	241	3.372,00	25.000,00	-21.628,00	3.372,00	25.000,00	-21.628,00	
2/264000+817000	Erträge aus der Auflösung von sonstigen Rückstellungen	2117				280,96	0,00	280,96	0,00	0,00	0,00	
2/264000+829100	Sonstige Erträge	2116	3116	18	241	1.522,51	0,00	1.522,51	1.522,51	0,00	1.522,51	
Summe Mittelaufbr.	264 Eislaufplätze und –hallen					5.175,47	25.000,00	-19.824,53	4.894,51	25.000,00	-20.105,49	

	MVAG	MVAG	QU	AOB	Ergebnisrechnung			Finanzierungsrechnung				
					EH	FH	RA 2020	VA 2020	RA - VA	RA 2020	VA 2020	RA - VA
264000	Eislaufplätze											
Mittelverwendung (Aufwendungen, Auszahlungen)												
1/264000-400000	Gwg d. Anlagevermögens	2221	3221	23	241	222,03	1.200,00	-977,97	372,98	1.400,00	-1.027,02	
1/264000-452000	Treibstoffe	2221	3221	23	241	340,20	600,00	-259,80	340,20	600,00	-259,80	
1/264000-455000	Chemische u. sonstige artverwandte Mittel	2221	3221	23	241	967,82	1.000,00	-32,18	967,82	1.000,00	-32,18	
1/264000-456000	Schreib- Zeichen- und sonst. Büromaterial	2221	3221	23	241	0,00	100,00	-100,00	0,00	100,00	-100,00	
1/264000-459000	Sonst. Verbrauchsgüter	2221	3221	23	241	0,00	100,00	-100,00	0,00	100,00	-100,00	
1/264000-510000	Geldbezüge der Vertrags- bediensteten der Verwaltung	2211	3211	20	11	1.243,86	1.100,00	143,86	1.243,86	1.100,00	143,86	
1/264000-511000	Geldbezüge der Vertrags- bed. in handwerkli. Verwendung	2211	3211	20	11	32.175,52	16.700,00	15.475,52	32.175,52	16.700,00	15.475,52	
1/264000-523000	Geldbezüge der nicht ganzjährig beschäftigten Arbeiter	2211	3211	20	11	14.782,08	26.000,00	-11.217,92	14.782,08	26.000,00	-11.217,92	
1/264000-565000	Mehrleistungsvergütungen	2211	3211	20	11	1.737,57	500,00	1.237,57	1.737,57	500,00	1.237,57	
1/264000-569000	Sonstige Nebengebühren	2211	3211	20	11	1.181,77	600,00	581,77	1.181,77	600,00	581,77	
1/264000-580000	Dgb Zum Ausgl.Fonds F. Familienbeihilfen	2212	3212	20	11	1.533,76	800,00	733,76	1.533,76	800,00	733,76	
1/264000-582000	Sonst.Dienstgeberbeit. Zur Sozialen Sicherheit	2212	3212	20	11	11.377,82	9.500,00	1.877,82	11.377,82	9.500,00	1.877,82	
1/264000-588000	Kommunalsteuer	2212	3212	20	11	1.327,63	1.400,00	-72,37	1.327,63	1.400,00	-72,37	
1/264000-590000	Freiw.Sozialleistungen	2212	3212	20	11	55,22	100,00	-44,78	55,22	100,00	-44,78	
1/264000-592000	Dotierung von Rückstellungen für Jubiläumswendungen	2214				3.345,52	300,00	3.045,52	0,00	0,00	0,00	
1/264000-593000	Dotierung von Rückstellungen für nicht konsumierte Urlaube	2214				2.014,88	0,00	2.014,88	0,00	0,00	0,00	
1/264000-618000	Instandh.Von Sonstigen Anlagen (Werkzeug)	2224	3224	24	241	0,00	600,00	-600,00	0,00	600,00	-600,00	
1/264000-680000	Planmäßige Abschreibung	2226				18,15	100,00	-81,85	0,00	0,00	0,00	
1/264000-700500	Mietzinse Mobilien	2223	3223	24	241	37.753,20	66.000,00	-28.246,80	37.753,20	66.000,00	-28.246,80	
1/264000-710200	Öffentliche Gebühren Sonstiges	2225	3225	24	225	1.364,75	1.400,00	-35,25	1.364,75	1.400,00	-35,25	
1/264000-720099	Sonstige Ausgaben Vergütungen	2225	3225	24	241	2.906,15	7.000,00	-4.093,85	2.906,15	7.000,00	-4.093,85	
1/264000-728000	Entgelte für sonstige Leistungen	2225	3225	24	241	855,49	1.600,00	-744,51	855,49	1.600,00	-744,51	
Summe Mittelverw.	264	Eislaufplätze und –hallen				115.203,42	136.700,00	-21.496,58	109.975,82	136.500,00	-26.524,18	
Saldo	264	Eislaufplätze und –hallen				-110.027,95	-111.700,00	1.672,05	-105.081,31	-111.500,00	6.418,69	
269	Sonstige Einrichtungen und Maßnahmen											
269000	Sonst. Einrichtungen u. Maßnahmen Förderungen Sport											
Mittelaufbringung (Erträge, Einzahlungen)												
Summe Mittelaufbr.	269000	Sonst. Einrichtungen u. Maßnahmen Förderungen Spc				0,00	0,00	0,00	0,00	0,00	0,00	0,00

		MVAG			AOB	Ergebnisrechnung			Finanzierungsrechnung		
		EH	FH	QU		RA 2020	VA 2020	RA - VA	RA 2020	VA 2020	RA - VA
269000	Sonst. Einrichtungen u. Maßnahmen Förderungen Sport										
Mittelverwendung (Aufwendungen, Auszahlungen)											
1/269000-413000	Handelswaren	2221	3221	23	137	1.581,50	3.200,00	-1.618,50	1.581,50	3.200,00	-1.618,50
1/269000-430000	Lebensmittel	2221	3221	23	137	0,00	200,00	-200,00	0,00	200,00	-200,00
1/269000-670000	Versicherungen	2222	3222	24	40	17,92	100,00	-82,08	17,92	100,00	-82,08
1/269000-720099	Sonstige Ausgaben Vergütungen	2225	3225	24	137	2.705,66	10.000,00	-7.294,34	2.705,66	10.000,00	-7.294,34
1/269000-720799	Sonstige Leistungen Vergütungen Druckerei	2225	3225	24	137	115,19	1.000,00	-884,81	115,19	1.000,00	-884,81
1/269000-728000	Entgelte für sonstige Leistungen	2225	3225	24	137	5.555,11	4.000,00	1.555,11	3.747,61	4.000,00	-252,39
1/269000-757000	Lfd. Transferzahlungen an private Organisationen ohne Erwerbszweck	2234	3234	27	137	273.164,92	274.200,00	-1.035,08	273.164,92	274.200,00	-1.035,08
1/269000-757100	Transfers an private Organisationen ohne Erwerbszweck	2234	3234	27	137	29.040,00	14.500,00	14.540,00	29.040,00	14.500,00	14.540,00
1/269000-757200	Lfd. Transferzahl. an private Org. ohne Erwerbszweck	2234	3234	27	137	500,00	500,00	0,00	500,00	500,00	0,00
1/269000-757400	Lfd. Transferzahl. an private Org. ohne Erwerbszweck	2234	3234	27	137	700,00	700,00	0,00	700,00	700,00	0,00
1/269000-757500	Lfd. Transferzahl. an private Org. ohne Erwerbszweck	2234	3234	27	137	0,00	5.000,00	-5.000,00	0,00	5.000,00	-5.000,00
1/269000-757600	Lfd. Transferzahl. an private Org. ohne Erwerbszweck	2234	3234	27	137	0,00	1.000,00	-1.000,00	0,00	1.000,00	-1.000,00
1/269000-768000	Sonstige laufende Transferzahlungen an priv. Haushalte	2234	3234	27	137	1.800,00	1.800,00	0,00	1.800,00	1.800,00	0,00
Summe Mittelverw.	269000 Sonst. Einrichtungen u. Maßnahmen Förderungen Spc					315.180,30	316.200,00	-1.019,70	313.372,80	316.200,00	-2.827,20
Saldo	269000 Sonst. Einrichtungen u. Maßnahmen Förderungen Spc					-315.180,30	-316.200,00	1.019,70	-313.372,80	-316.200,00	2.827,20
269100	Bahnengolf										
Mittelaufbringung (Erträge, Einzahlungen)											
2/269100+810000	Leistungserlöse	2114	3114	13	244	3.325,82	3.000,00	325,82	3.325,82	3.000,00	325,82
2/269100+817000	Erträge aus der Auflösung von sonstigen Rückstellungen	2117				19,92	0,00	19,92	0,00	0,00	0,00
Summe Mittelaufbr.	269100 Bahnengolf					3.345,74	3.000,00	345,74	3.325,82	3.000,00	325,82

		MVAG			AOB	Ergebnisrechnung			Finanzierungsrechnung		
		EH	FH	QU		RA 2020	VA 2020	RA - VA	RA 2020	VA 2020	RA - VA
269100	Bahnengolf										
Mittelverwendung (Aufwendungen, Auszahlungen)											
1/269100-042000	Betriebsausstattung		3415	41	222	0,00	0,00	0,00	0,00	400,00	-400,00
1/269100-400000	Gwg d. Anlagevermögens	2221	3221	23	222	0,00	400,00	-400,00	0,00	400,00	-400,00
1/269100-456000	Schreib-Zeichen-Und Sonst.Büromaterial	2221	3221	23	222	0,00	100,00	-100,00	0,00	100,00	-100,00
1/269100-457000	Druckwerke	2221	3221	23	244	36,00	100,00	-64,00	36,00	100,00	-64,00
1/269100-459000	Sonst. Verbrauchsgüter	2221	3221	23	222	0,00	100,00	-100,00	0,00	100,00	-100,00
1/269100-510000	Geldbezüge für Vertrags- bedienstete der Verwaltung	2211	3211	20	11	1.222,60	1.900,00	-677,40	1.222,60	1.900,00	-677,40
1/269100-511000	Geldbezüge für Vertrags- bed. in handwerkli. Verwendung	2211	3211	20	11	26.231,26	21.300,00	4.931,26	26.231,26	21.300,00	4.931,26
1/269100-523000	Geldbezüge der nicht ganzjährig beschäftigten Arbeiter	2211	3211	20	11	10.790,01	19.500,00	-8.709,99	10.790,01	19.500,00	-8.709,99
1/269100-565000	Mehrleistungsvergütungen	2211	3211	20	11	1.060,55	200,00	860,55	1.060,55	200,00	860,55
1/269100-569000	Sonstige Nebengebühren	2211	3211	20	11	1.275,62	1.400,00	-124,38	1.275,62	1.400,00	-124,38
1/269100-580000	Dgb Zum Ausgl.Fonds F. Familienbeihilfen	2212	3212	20	11	1.314,82	1.000,00	314,82	1.314,82	1.000,00	314,82
1/269100-582000	Sonst.Dienstgeberbeit. Zur Sozialen Sicherhei	2212	3212	20	11	9.030,77	9.600,00	-569,23	9.030,77	9.600,00	-569,23
1/269100-588000	Kommunalsteuer	2212	3212	20	11	1.011,58	1.400,00	-388,42	1.011,58	1.400,00	-388,42
1/269100-590000	Freiw.Sozialleistungen	2212	3212	20	11	0,00	400,00	-400,00	0,00	400,00	-400,00
1/269100-591000	Dotierung von Rückstellungen für Abfertigungen	2214				92,90	100,00	-7,10	0,00	0,00	0,00
1/269100-592000	Dotierung von Rückstellungen für Jubiläumswendungen	2214				1.609,79	300,00	1.309,79	0,00	0,00	0,00
1/269100-593000	Dotierung von Rückstellungen für nicht konsumierte Urlaube	2214				871,95	0,00	871,95	0,00	0,00	0,00
1/269100-613000	Instandh. v. Sonstigen Grundstückseinricht.	2224	3224	24	246	213,82	200,00	13,82	213,82	200,00	13,82
1/269100-614000	Instandhaltung von Gebäuden	2224	3224	24	246	298,01	200,00	98,01	298,01	200,00	98,01
1/269100-616000	Instandh.Von Maschinen U.Maschin.Anlagen	2224	3224	24	246	0,00	400,00	-400,00	0,00	400,00	-400,00
1/269100-618000	Instandh.Von Sonstigen Anlagen (Werkzeug)	2224	3224	24	246	0,00	400,00	-400,00	0,00	400,00	-400,00
1/269100-619000	Instandhaltung von Sonderanlagen	2224	3224	24	246	0,00	400,00	-400,00	0,00	400,00	-400,00
1/269100-670000	Versicherungen	2222	3222	24	40	34,44	100,00	-65,56	34,44	100,00	-65,56
1/269100-700510	Miet- und Pacht Aufwand	2223	3223	24	356b	50,15	0,00	50,15	50,15	0,00	50,15
1/269100-710200	Öffentliche Gebühren Sonstiges	2225	3225	24	225	0,00	200,00	-200,00	0,00	200,00	-200,00
1/269100-720099	Sonstige Ausgaben Vergütungen	2225	3225	24	244 *	0,00	100,00	-100,00	0,00	100,00	-100,00
1/269100-720199	Sonstige Ausgaben Vergütungen	2225	3225	24	246 *	0,00	400,00	-400,00	0,00	400,00	-400,00
1/269100-728100	Entgelte für sonstige Leistungen	2225	3225	24	246	0,00	400,00	-400,00	0,00	400,00	-400,00

	MVAG	MVAG	QU	AOB	Ergebnisrechnung			Finanzierungsrechnung				
					EH	FH		RA 2020	VA 2020	RA - VA	RA 2020	VA 2020
Summe Mittelverw.	269100	Bahnengolf				55.144,27	60.600,00	-5.455,73	52.569,63	60.600,00	-8.030,37	
Saldo	269100	Bahnengolf				-51.798,53	-57.600,00	5.801,47	-49.243,81	-57.600,00	8.356,19	
269400		Subv. Spotunion Ldg.										
Mittelaufbringung (Erträge, Einzahlungen)												
6/269400+829900		Sonstige Erträge	2116	3116	18	990	13.860,00	0,00	13.860,00	13.860,00	0,00	13.860,00
6/269400+895000		Entnahmen von allgemeinen Haushaltsrücklagen	2301			990	0,00	13.900,00	-13.900,00	0,00	0,00	0,00
Summe Mittelaufbr.	269400	Subv. Spotunion Ldg.					13.860,00	13.900,00	-40,00	13.860,00	0,00	13.860,00
269400		Subv. Spotunion Ldg.										
Mittelverwendung (Aufwendungen, Auszahlungen)												
5/269400-777000		Kapitaltransfers an private Organisationen ohne Erwerbszweck	2234	3434	44	990	0,00	0,00	0,00	13.860,00	13.900,00	-40,00
Summe Mittelverw.	269400	Subv. Spotunion Ldg.					0,00	0,00	0,00	13.860,00	13.900,00	-40,00
Saldo	269400	Subv. Spotunion Ldg.					13.860,00	13.900,00	-40,00	0,00	-13.900,00	13.900,00
269500		Subv. Allg. Turnverein Leonding i. ÖTB										
Mittelaufbringung (Erträge, Einzahlungen)												
6/269500+829900		Sonstige Erträge	2116	3116	18	990	8.205,00	0,00	8.205,00	8.205,00	0,00	8.205,00
6/269500+895000		Entnahmen von allgemeinen Haushaltsrücklagen	2301			990	0,00	8.200,00	-8.200,00	0,00	0,00	0,00
Summe Mittelaufbr.	269500	Subv. Allg. Turnverein Leonding i. ÖTB					8.205,00	8.200,00	5,00	8.205,00	0,00	8.205,00
	269	Sonstige Einrichtungen und Maßnahmen					25.410,74	25.100,00	310,74	25.390,82	3.000,00	22.390,82
	26	Sport und außerschulische Leibeserziehung					73.490,96	101.500,00	-28.009,04	66.360,69	79.400,00	-13.039,31
269500		Subv. Allg. Turnverein Leonding i. ÖTB										
Mittelverwendung (Aufwendungen, Auszahlungen)												
5/269500-777000		Kapitaltransfers an private Organisationen ohne Erwerbszweck	2234	3434	44	990	0,00	0,00	0,00	8.205,00	8.200,00	5,00
Summe Mittelverw.	269500	Subv. Allg. Turnverein Leonding i. ÖTB					0,00	0,00	0,00	8.205,00	8.200,00	5,00
	269	Sonstige Einrichtungen und Maßnahmen					370.324,57	376.800,00	-6.475,43	388.007,43	398.900,00	-10.892,57
	26	Sport und außerschulische Leibeserziehung					880.555,69	928.600,00	-48.044,31	868.820,11	944.400,00	-75.579,89
Saldo	269	Sonstige Einrichtungen und Maßnahmen					-344.913,83	-351.700,00	6.786,17	-362.616,61	-395.900,00	33.283,39
	26	Sport und außerschulische Leibeserziehung					-807.064,73	-827.100,00	20.035,27	-802.459,42	-865.000,00	62.540,58

		MVAG	MVAG	QU	AOB	Ergebnisrechnung			Finanzierungsrechnung			
						EH	FH		RA 2020	VA 2020	RA - VA	RA 2020
27	Erwachsenenbildung											
273	Volksbüchereien											
273000	Stadtbücherei (Leonding)											
Mittelaufbringung (Erträge, Einzahlungen)												
2/273000+810000	Leistungserlöse	2114	3114	13	147	13.003,36	13.000,00	3,36	13.003,36	13.000,00	3,36	
2/273000+817000	Erträge aus der Auflösung von sonstigen Rückstellungen	2117				5.030,66	0,00	5.030,66	0,00	0,00	0,00	
6/273000+829900	Sonstige Erträge	2116	3116	18	990	1.100,00	0,00	1.100,00	1.100,00	0,00	1.100,00	
2/273000+861000	Laufende Transferzahlungen von Ländern, Landesfonds, Landesammern	2121	3121	15	147	4.300,00	3.500,00	800,00	4.300,00	3.500,00	800,00	
6/273000+895000	Entnahmen von allgemeinen Haushaltsrücklagen	2301			990	0,00	2.200,00	-2.200,00	0,00	0,00	0,00	
Summe Mittelaufbr.	273000 Stadtbücherei (Leonding)					23.434,02	18.700,00	4.734,02	18.403,36	16.500,00	1.903,36	

		MVAG	MVAG	QU	AOB	Ergebnisrechnung			Finanzierungsrechnung		
		EH	FH			RA 2020	VA 2020	RA - VA	RA 2020	VA 2020	RA - VA
273000	Stadtbücherei (Leonding)										
Mittelverwendung (Aufwendungen, Auszahlungen)											
5/273000-010010	Baumeisterarbeiten		3413	40	369	0,00	0,00	0,00	1.100,00	2.200,00	-1.100,00
1/273000-042100	Betriebsausstattung		3415	41	147	0,00	0,00	0,00	0,00	400,00	-400,00
1/273000-400000	Gwg d. Anlagevermögens	2221	3221	23	147	332,72	400,00	-67,28	332,72	400,00	-67,28
1/273000-400100	Gwg d. Anlagevermögens	2221	3221	23	222	729,37	1.000,00	-270,63	729,37	1.000,00	-270,63
1/273000-420000	Pflanzliche Rohstoffe	2221	3221	23	147	0,00	200,00	-200,00	0,00	200,00	-200,00
1/273000-430000	Lebensmittel	2221	3221	23	147	110,66	300,00	-189,34	110,66	300,00	-189,34
1/273000-454000	Reinigungsmittel	2221	3221	23	356b	0,00	100,00	-100,00	0,00	100,00	-100,00
1/273000-456000	Schreib-Zeichen-Und Sonst.Büromaterial	2221	3221	23	222	160,66	200,00	-39,34	160,66	200,00	-39,34
1/273000-456100	Schreib- Zeichen- und sonst. Büromaterial	2221	3221	23	147	0,00	100,00	-100,00	0,00	100,00	-100,00
1/273000-457000	Druckwerke	2221	3221	23	147	10.494,11	10.000,00	494,11	11.346,08	10.900,00	446,08
1/273000-458000	Mittel Zur Ärztlichen Betreuung	2221	3221	23	222	0,00	100,00	-100,00	0,00	100,00	-100,00
1/273000-459000	Sonst. Verbrauchsgüter	2221	3221	23	147	466,31	700,00	-233,69	466,31	700,00	-233,69
1/273000-510000	Geldbezüge für Vertrags- bedienstete der Verwaltung	2211	3211	20	11	0,00	41.900,00	-41.900,00	0,00	41.900,00	-41.900,00
1/273000-569000	Sonstige Nebengebühren	2211	3211	20	11	0,00	200,00	-200,00	0,00	200,00	-200,00
1/273000-580000	Dgb Zum Ausgl.Fonds F. Familienbeihilfen	2212	3212	20	11	0,00	1.600,00	-1.600,00	0,00	1.600,00	-1.600,00
1/273000-581200	DG - Pensionskassenbeiträge der Vb	2212	3212	20	11	0,00	400,00	-400,00	0,00	400,00	-400,00
1/273000-582000	Dgb Z.Ausgl.-Fonds F. Fam.Beih.F.Vb	2212	3212	20	11	0,00	9.500,00	-9.500,00	0,00	9.500,00	-9.500,00
1/273000-588000	Kommunalsteuer	2212	3212	20	11	0,00	1.300,00	-1.300,00	0,00	1.300,00	-1.300,00
1/273000-592000	Dotierung von Rückstellungen für Jubiläumsszuwendungen	2214				2.635,51	600,00	2.035,51	0,00	0,00	0,00
1/273000-593000	Dotierung von Rückstellungen für nicht konsumierte Urlaube	2214				2.881,62	0,00	2.881,62	0,00	0,00	0,00
1/273000-600000	Strom	2222	3222	24	209	485,43	900,00	-414,57	485,43	900,00	-414,57
1/273000-600300	Wärme	2222	3222	24	209	1.139,52	900,00	239,52	1.139,52	900,00	239,52
1/273000-614000	Instandhaltung von Gebäuden	2224	3224	24	369	3.771,40	3.500,00	271,40	3.771,40	3.500,00	271,40
1/273000-618000	Instandh.Von Sonstigen Anlagen (Werkzeug)	2224	3224	24	147	0,00	100,00	-100,00	0,00	100,00	-100,00
1/273000-619000	Instandhaltung von Sonderanlagen	2224	3224	24	369	11,17	300,00	-288,83	11,17	300,00	-288,83
1/273000-631100	Telekommunikationsdienste Internet	2222	3222	24	227	269,88	300,00	-30,12	269,88	300,00	-30,12
1/273000-631200	Telekommunikationsdienste Mobiltelefonie	2222	3222	24	227	68,96	100,00	-31,04	68,96	100,00	-31,04
1/273000-670000	Versicherungen	2222	3222	24	40	312,71	400,00	-87,29	312,71	400,00	-87,29
1/273000-680000	Planmäßige Abschreibung	2226				7.150,27	6.500,00	650,27	0,00	0,00	0,00
1/273000-710000	Öff. Abgaben (Ausgaben), ohnen Gebühren gemäß FAG	2225	3225	24	213	472,92	500,00	-27,08	472,92	500,00	-27,08
1/273000-710100	Öffentl. Abgaben (Ausgaben) Wasser	2225	3225	24	209	21,30	100,00	-78,70	21,30	100,00	-78,70

		MVAG	MVAG	QU	AOB	Ergebnisrechnung			Finanzierungsrechnung			
						EH	FH		RA 2020	VA 2020	RA - VA	RA 2020
1/273000-711000	Geb.f.die Benützung v.Gemeindeeinricht.u.-anlagen gem.FAG (Ausgaben)	2225	3225	24	213		0,00	400,00	-400,00	0,00	400,00	-400,00
1/273000-711100	Gebühren für die Benützung von Gemeindeeinrichtungen und Anlagen gemäß FAG	2225	3225	24	209		139,39	100,00	39,39	139,39	100,00	39,39
1/273000-720099	Sonstige Ausgaben Vergütungen	2225	3225	24	147	*	0,00	1.000,00	-1.000,00	0,00	1.000,00	-1.000,00
1/273000-720199	Sonstige Ausgaben Vergütungen	2225	3225	24	369	*	0,00	200,00	-200,00	0,00	200,00	-200,00
1/273000-720799	Sonstige Leistungen Vergütungen Druckerei	2225	3225	24	147	*	321,73	700,00	-378,27	321,73	700,00	-378,27
1/273000-723000	Amtspauschalien und Repräsentationsausg.	2225	3225	24	147		2,27	300,00	-297,73	2,27	300,00	-297,73
1/273000-724000	Reisegebühren	2225	3225	24	11		0,00	300,00	-300,00	0,00	300,00	-300,00
1/273000-725000	Bibliotheks- Erfordernisse	2225	3225	24	147		4.674,97	4.500,00	174,97	5.005,66	4.900,00	105,66
1/273000-728000	Entgelte für sonstige Leistungen	2225	3225	24	147		335,88	1.000,00	-664,12	335,88	1.000,00	-664,12
1/273000-728100	Entgelte für sonstige Leistungen	2225	3225	24	356b		592,24	700,00	-107,76	592,24	700,00	-107,76
1/273000-728500	Entgelte für sonstige Leistungen	2225	3225	24	356b		1.515,13	900,00	615,13	1.519,10	900,00	619,10
Summe Mittelverw.	273000 Stadtbücherei (Leonding)						39.096,13	92.300,00	-53.203,87	28.715,36	89.100,00	-60.384,64
Saldo	273000 Stadtbücherei (Leonding)						-15.662,11	-73.600,00	57.937,89	-10.312,00	-72.600,00	62.288,00
273001	Bücherei Leonding											
Mittelaufbringung (Erträge, Einzahlungen)												
Summe Mittelaufbr.	273001	Bücherei Leonding					0,00	0,00	0,00	0,00	0,00	0,00

		MVAG	MVAG	QU	AOB	Ergebnisrechnung			Finanzierungsrechnung				
						EH	FH		RA 2020	VA 2020	RA - VA	RA 2020	VA 2020
273001	Bücherei Leonding												
	Mittelverwendung (Aufwendungen, Auszahlungen)												
1/273001-510000	Geldbezüge der Vertrags- bediensteten der Verwaltung	2211	3211	20	11	53.171,54	18.100,00	35.071,54	53.171,54	18.100,00	35.071,54		
1/273001-511000	Geldbezüge der Vertrags- bed. in handwerkli. Verwendung	2211	3211	20	11	5.531,26	5.500,00	31,26	5.531,26	5.500,00	31,26		
1/273001-522000	Geldbezüge der nicht ganzjährig beschäftigten Angestellten	2211	3211	20	11	1.250,61	4.700,00	-3.449,39	1.250,61	4.700,00	-3.449,39		
1/273001-565000	Mehrleistungsvergütungen	2211	3211	20	11	373,34	0,00	373,34	373,34	0,00	373,34		
1/273001-569000	Sonstige Nebengebühren	2211	3211	20	11	224,52	0,00	224,52	224,52	0,00	224,52		
1/273001-580000	Dgb Zum Ausgl.Fonds F. Familienbeihilfen	2212	3212	20	11	2.332,36	900,00	1.432,36	2.332,36	900,00	1.432,36		
1/273001-581200	DG - Pensionskassenbeiträge der Vb	2212	3212	20	11	415,53	100,00	315,53	415,53	100,00	315,53		
1/273001-582000	Sonst.Dienstgeberbeit. Zur Sozialen Sicherhei	2212	3212	20	11	13.617,49	6.200,00	7.417,49	13.617,49	6.200,00	7.417,49		
1/273001-588000	Kommunalsteuer	2212	3212	20	11	1.824,21	900,00	924,21	1.824,21	900,00	924,21		
1/273001-590000	Freiw.Sozialleistungen	2212	3212	20	11	254,14	300,00	-45,86	254,14	300,00	-45,86		
1/273001-724000	Reisegebühren	2225	3225	24	11	0,00	100,00	-100,00	0,00	100,00	-100,00		
Summe Mittelverw.	273001 Bücherei Leonding					78.995,00	36.800,00	42.195,00	78.995,00	36.800,00	42.195,00		
Saldo	273001 Bücherei Leonding					-78.995,00	-36.800,00	-42.195,00	-78.995,00	-36.800,00	-42.195,00		
273002	Bücherei Doppl												
	Mittelaufbringung (Erträge, Einzahlungen)												
2/273002+817000	Erträge aus der Auflösung von sonstigen Rückstellungen	2117				17,88	0,00	17,88	0,00	0,00	0,00		
Summe Mittelaufbr.	273002 Bücherei Doppl					17,88	0,00	17,88	0,00	0,00	0,00		
	273 Volksbüchereien					23.451,90	18.700,00	4.751,90	18.403,36	16.500,00	1.903,36		

		MVAG EH	MVAG FH	QU	AOB	Ergebnisrechnung			Finanzierungsrechnung		
						RA 2020	VA 2020	RA - VA	RA 2020	VA 2020	RA - VA
28	Forschung und Wissenschaft										
289	Sonstige Einrichtungen und Maßnahmen										
289000	Sonst. Einrichtungen U. Massnahmen										
Mittelaufbringung (Erträge, Einzahlungen)											
Summe Mittelaufbr.	289				Sonstige Einrichtungen und Maßnahmen	0,00	0,00	0,00	0,00	0,00	0,00
	28				Forschung und Wissenschaft	0,00	0,00	0,00	0,00	0,00	0,00
	2				Unterricht, Erziehung, Sport und Wissenschaft	7.484.847,99	5.674.300,00	1.810.547,99	7.013.250,63	7.003.600,00	9.650,63
289000	Sonst. Einrichtungen U. Massnahmen										
Mittelverwendung (Aufwendungen, Auszahlungen)											
1/289000-757100	Lfd. Transferzahl. an private Org. ohne Erwerbszweck	2234	3234	27	143	18.189,53	32.000,00	-13.810,47	18.189,53	32.000,00	-13.810,47
Summe Mittelverw.	289				Sonstige Einrichtungen und Maßnahmen	18.189,53	32.000,00	-13.810,47	18.189,53	32.000,00	-13.810,47
	28				Forschung und Wissenschaft	18.189,53	32.000,00	-13.810,47	18.189,53	32.000,00	-13.810,47
	2				Unterricht, Erziehung, Sport und Wissenschaft	16.494.869,83	16.331.900,00	162.969,83	16.447.173,24	17.174.200,00	-727.026,76
Saldo	289				Sonstige Einrichtungen und Maßnahmen	-18.189,53	-32.000,00	13.810,47	-18.189,53	-32.000,00	13.810,47
	28				Forschung und Wissenschaft	-18.189,53	-32.000,00	13.810,47	-18.189,53	-32.000,00	13.810,47
	2				Unterricht, Erziehung, Sport und Wissenschaft	-9.010.021,84	-10.657.600,00	1.647.578,16	-9.433.922,61	-10.170.600,00	736.677,39

		MVAG	MVAG	QU	AOB	Ergebnisrechnung			Finanzierungsrechnung		
		EH	FH			RA 2020	VA 2020	RA - VA	RA 2020	VA 2020	RA - VA
3 Kunst, Kultur und Kultus											
30	Gesonderte Verwaltung										
300	Kulturamt										
300000	Kulturamt										
Mittelaufbringung (Erträge, Einzahlungen)											
2/300000+817000	Erträge aus der Auflösung von sonstigen Rückstellungen	2117				1.608,84	0,00	1.608,84	0,00	0,00	0,00
Summe Mittelaufbr.	300000 Kulturamt					1.608,84	0,00	1.608,84	0,00	0,00	0,00
300000	Kulturamt										
Mittelverwendung (Aufwendungen, Auszahlungen)											
1/300000-510000	Geldbezüge für Vertrags- bedienstete der Verwaltung	2211	3211	20	11	110.327,47	63.200,00	47.127,47	110.327,47	63.200,00	47.127,47
1/300000-565000	Mehrleistungsvergütungen	2211	3211	20	11	1.561,54	4.000,00	-2.438,46	1.561,54	4.000,00	-2.438,46
1/300000-569000	Sonstige Nebengebühren	2211	3211	20	11	370,95	0,00	370,95	370,95	0,00	370,95
1/300000-580000	Dgb Zum Ausgl.Fonds F. Familienbeihilfen	2212	3212	20	11	4.369,59	2.600,00	1.769,59	4.369,59	2.600,00	1.769,59
1/300000-581200	DG - Pensionskassenbeiträge der Vb	2212	3212	20	11	785,73	500,00	285,73	785,73	500,00	285,73
1/300000-582000	Dgb Z.Ausgl.-Fonds F. Fam.Beih.F.Vb	2212	3212	20	11	25.881,89	14.300,00	11.581,89	25.881,89	14.300,00	11.581,89
1/300000-590000	Freiw.Sozialleistungen	2212	3212	20	11	346,50	0,00	346,50	346,50	0,00	346,50
1/300000-591000	Dotierung von Rückstellungen für Abfertigungen	2214				16.464,58	1.000,00	15.464,58	0,00	0,00	0,00
1/300000-592000	Dotierung von Rückstellungen für Jubiläumszuwendungen	2214				6.629,94	300,00	6.329,94	0,00	0,00	0,00
1/300000-593000	Dotierung von Rückstellungen für nicht konsumierte Urlaube	2214				4.065,94	0,00	4.065,94	0,00	0,00	0,00
1/300000-724000	Reisegebühren	2225	3225	24	11	63,12	200,00	-136,88	63,12	200,00	-136,88
Summe Mittelverw.	300000 Kulturamt					170.867,25	86.100,00	84.767,25	143.706,79	84.800,00	58.906,79
Saldo	300000 Kulturamt					-169.258,41	-86.100,00	-83.158,41	-143.706,79	-84.800,00	-58.906,79
300001	Kulturamt										
Mittelaufbringung (Erträge, Einzahlungen)											
2/300001+817000	Erträge aus der Auflösung von sonstigen Rückstellungen	2117				8.553,16	0,00	8.553,16	0,00	0,00	0,00
Summe Mittelaufbr.	300001 Kulturamt					8.553,16	0,00	8.553,16	0,00	0,00	0,00
	300 Kulturamt					10.162,00	0,00	10.162,00	0,00	0,00	0,00
	30 Gesonderte Verwaltung					10.162,00	0,00	10.162,00	0,00	0,00	0,00

		MVAG	MVAG	QU	AOB	Ergebnisrechnung			Finanzierungsrechnung			
						EH	FH		RA 2020	VA 2020	RA - VA	RA 2020
311000	Einrichtungen der Bild. Künste (44er Haus)											
	Mittelverwendung (Aufwendungen, Auszahlungen)											
1/311000-042000	Betriebsausstattung		3415	41	222		0,00	0,00	0,00	1.428,00	1.600,00	-172,00
1/311000-400000	Gwg d. Anlagevermögens	2221	3221	23	222		82,52	0,00	82,52	82,52	0,00	82,52
1/311000-400200	Gwg d. Anlagevermögens	2221	3221	23	371		263,80	100,00	163,80	263,80	100,00	163,80
1/311000-454000	Reinigungsmittel	2221	3221	23	356b		0,00	100,00	-100,00	0,00	100,00	-100,00
1/311000-600000	Strom	2222	3222	24	209		961,87	1.000,00	-38,13	961,87	1.000,00	-38,13
1/311000-600100	Gas	2222	3222	24	209		2.706,15	2.700,00	6,15	2.467,82	2.700,00	-232,18
1/311000-614000	Instandhaltung von Gebäuden	2224	3224	24	369		6.932,26	8.400,00	-1.467,74	5.753,19	8.400,00	-2.646,81
1/311000-618000	Instandh.Von Sonstigen Anlagen (Werkzeug)	2224	3224	24	369		252,10	500,00	-247,90	252,10	500,00	-247,90
1/311000-670000	Versicherungen	2222	3222	24	40		281,40	1.500,00	-1.218,60	281,40	1.500,00	-1.218,60
1/311000-680000	Planmäßige Abschreibung	2226					19.293,26	19.000,00	293,26	0,00	0,00	0,00
1/311000-700510	Miet- und Pacht Aufwand	2223	3223	24	356b		62,83	200,00	-137,17	62,83	200,00	-137,17
1/311000-710100	Öffentl. Abgaben (Ausgaben) Wasser	2225	3225	24	209		111,15	100,00	11,15	111,15	100,00	11,15
1/311000-711000	Geb.f.die Benützung v.Gemeinde- einricht. u.-anlagen gemäß FAG	2225	3225	24	213		332,80	500,00	-167,20	332,80	500,00	-167,20
1/311000-711100	Gebühren für die Benützung von Gemeindeeinrichtungen und Anlagen gemäß FAG	2225	3225	24	209		266,38	300,00	-33,62	266,38	300,00	-33,62
1/311000-720199	Sonstige Ausgaben Vergütungen	2225	3225	24	369	*	4.947,74	4.900,00	47,74	4.947,74	4.900,00	47,74
1/311000-728100	Entgelte für sonstige Leistungen	2225	3225	24	369		0,00	200,00	-200,00	0,00	200,00	-200,00
1/311000-728200	Entgelte für sonstige Leistungen	2225	3225	24	356b		142,16	200,00	-57,84	142,16	200,00	-57,84
1/311000-728300	Entgelte für sonstige Leistungen Winterdienst	2225	3225	24	244		1.190,00	1.200,00	-10,00	1.428,00	1.700,00	-272,00
Summe Mittelverw.	311000 Einrichtungen der Bild. Künste (44er Haus)						37.826,42	40.900,00	-3.073,58	18.781,76	24.000,00	-5.218,24
Saldo	311000 Einrichtungen der Bild. Künste (44er Haus)						-26.720,91	-30.400,00	3.679,09	-7.676,25	-13.500,00	5.823,75
311001	44er Haus											
	Mittelaufbringung (Erträge, Einzahlungen)											
Summe Mittelaufbr.	311001 44er Haus						0,00	0,00	0,00	0,00	0,00	0,00

		MVAG	MVAG	QU	AOB	Ergebnisrechnung			Finanzierungsrechnung		
		EH	FH			RA 2020	VA 2020	RA - VA	RA 2020	VA 2020	RA - VA
311001	44er Haus										
Mittelverwendung (Aufwendungen, Auszahlungen)											
1/311001-511000	Geldbezüge der Vertrags- bed. in handwerkli. Verwendung	2211	3211	20	11	2.843,98	0,00	2.843,98	2.843,98	0,00	2.843,98
1/311001-569000	Sonstige Nebengebühren	2211	3211	20	11	50,10	0,00	50,10	50,10	0,00	50,10
1/311001-580000	Dgb Zum Ausgl.Fonds F. Familienbeihilfen	2212	3212	20	11	119,55	0,00	119,55	119,55	0,00	119,55
1/311001-582000	Sonst.Dienstgeberbeit. Zur Sozialen Sicherhei	2212	3212	20	11	1.034,98	0,00	1.034,98	1.034,98	0,00	1.034,98
1/311001-588000	Kommunalsteuer	2212	3212	20	11	90,95	0,00	90,95	90,95	0,00	90,95
1/311001-593000	Dotierung von Rückstellungen für nicht konsumierte Urlaube	2214				587,96	0,00	587,96	0,00	0,00	0,00
1/311001-724000	Reisegebühren	2225	3225	24	11	18,66	0,00	18,66	18,66	0,00	18,66
Summe Mittelverw.	311001 44er Haus					4.746,18	0,00	4.746,18	4.158,22	0,00	4.158,22
Saldo	311001 44er Haus					-4.746,18	0,00	-4.746,18	-4.158,22	0,00	-4.158,22
311010	44er Haus - Adaptierungen										
Mittelaufbringung (Erträge, Einzahlungen)											
6/311010+829900	Sonstige Erträge	2116	3116	18	990	10.467,26	0,00	10.467,26	10.467,26	0,00	10.467,26
6/311010+895000	Entnahmen von allgemeinen Haushaltsrücklagen	2301			990	0,00	12.700,00	-12.700,00	0,00	0,00	0,00
Summe Mittelaufbr.	311010 44er Haus - Adaptierungen					10.467,26	12.700,00	-2.232,74	10.467,26	0,00	10.467,26
	311 Einrichtungen der bildenden Künste					21.572,77	23.200,00	-1.627,23	21.572,77	10.500,00	11.072,77
311010	44er Haus - Adaptierungen										
Mittelverwendung (Aufwendungen, Auszahlungen)											
5/311010-010010	Baumeisterarbeiten		3413	40	369	0,00	0,00	0,00	1.331,23	2.700,00	-1.368,77
5/311010-061100	Im Bau befindliche Gebäude und Bauten		3413	40	374	0,00	0,00	0,00	9.136,03	10.000,00	-863,97
Summe Mittelverw.	311010 44er Haus - Adaptierungen					0,00	0,00	0,00	10.467,26	12.700,00	-2.232,74
	311 Einrichtungen der bildenden Künste					42.572,60	40.900,00	1.672,60	33.407,24	36.700,00	-3.292,76
Saldo	311 Einrichtungen der bildenden Künste					-20.999,83	-17.700,00	-3.299,83	-11.834,47	-26.200,00	14.365,53
312	Maßnahmen zur Förderung der bildenden Künste										
312000	Massn. Zur Förderung Der Bild. Künste										
Mittelaufbringung (Erträge, Einzahlungen)											
Summe Mittelaufbr.	312 Maßnahmen zur Förderung der bildenden Künste					0,00	0,00	0,00	0,00	0,00	0,00
	31 Bildende Künste					21.572,77	23.200,00	-1.627,23	21.572,77	10.500,00	11.072,77

	MVAG	MVAG	QU	AOB	Ergebnisrechnung			Finanzierungsrechnung					
					EH	FH		RA 2020	VA 2020	RA - VA	RA 2020	VA 2020	RA - VA
312000	Massn. Zur Förderung Der Bild. Künste												
Mittelverwendung (Aufwendungen, Auszahlungen)													
1/312000-042100		Betriebsausstattung	3415	41	142	0,00	0,00	0,00	0,00	400,00	-400,00		
1/312000-042110		Betriebsausstattung	3415	41	142	0,00	0,00	0,00	0,00	400,00	-400,00		
1/312000-400000		Gwg d. Anlagevermögens	2221	3221	23	142	27,99	0,00	27,99	27,99	0,00	27,99	
1/312000-720099		Sonstige Ausgaben Vergütungen	2225	3225	24	142	*	0,00	1.000,00	-1.000,00	0,00	1.000,00	-1.000,00
1/312000-720799		Sonstige Leistungen Vergütungen Druckerei	2225	3225	24	142	*	4,32	200,00	-195,68	4,32	200,00	-195,68
1/312000-728000		Entgelte für sonstige Leistungen	2225	3225	24	142		0,00	400,00	-400,00	0,00	400,00	-400,00
Summe Mittelverw.	312	Maßnahmen zur Förderung der bildenden Künste						32,31	1.600,00	-1.567,69	32,31	2.400,00	-2.367,69
	31	Bildende Künste						42.604,91	42.500,00	104,91	33.439,55	39.100,00	-5.660,45
Saldo	312	Maßnahmen zur Förderung der bildenden Künste						-32,31	-1.600,00	1.567,69	-32,31	-2.400,00	2.367,69
	31	Bildende Künste						-21.032,14	-19.300,00	-1.732,14	-11.866,78	-28.600,00	16.733,22
32	Musik und darstellende Kunst												
320	Ausbildung in Musik und darstellender Kunst												
320000	Musikschule												
Mittelaufbringung (Erträge, Einzahlungen)													
2/320000+301000		Kapitaltransferzahlungen von Länder Landesfonds und Landeskammern	3331	33	133	0,00	0,00	0,00	650,65	8.700,00	-8.049,35		
2/320000+811000		Einnahmen Aus Vermietungen	2115	3115	14	143	414,36	600,00	-185,64	414,36	600,00	-185,64	
2/320000+811100		Benützungsentgelte	2115	3115	14	133	1.680,00	1.600,00	80,00	1.680,00	1.600,00	80,00	
2/320000+813000		Erträge aus der Auflösung von Investitionszuschüssen (Kapitaltransfers)	2127				48.970,17	49.000,00	-29,83	0,00	0,00	0,00	
2/320000+816100		Kostensätze Schul- Erhaltungsbeiträge	2114	3114	13	133	16.170,00	20.000,00	-3.830,00	16.170,00	20.000,00	-3.830,00	
Summe Mittelaufbr.	320000	Musikschule						67.234,53	71.200,00	-3.965,47	18.915,01	30.900,00	-11.984,99

		MVAG	MVAG	QU	AOB	Ergebnisrechnung			Finanzierungsrechnung			
		EH	FH			RA 2020	VA 2020	RA - VA	RA 2020	VA 2020	RA - VA	
320000	Musikschule											
Mittelverwendung (Aufwendungen, Auszahlungen)												
1/320000-042000	Betriebsausstattung		3415	41	222	0,00	0,00	0,00	7.304,12	9.000,00	-1.695,88	
1/320000-400000	Gwg d. Anlagevermögens	2221	3221	23	222	545,64	800,00	-254,36	545,64	800,00	-254,36	
1/320000-400200	Gwg d. Anlagevermögens	2221	3221	23	371	9,86	0,00	9,86	9,86	0,00	9,86	
1/320000-454000	Reinigungsmittel	2221	3221	23	356b	494,93	1.000,00	-505,07	494,93	1.000,00	-505,07	
1/320000-458000	Mittel Zur Ärztlichen Betreuung	2221	3221	23	222	0,00	100,00	-100,00	0,00	100,00	-100,00	
1/320000-459000	Sonst. Verbrauchsgüter	2221	3221	23	222	0,00	400,00	-400,00	0,00	400,00	-400,00	
1/320000-510000	Geldbezüge der Vertrags- bediensteten der Verwaltung	2211	3211	20	11	1.265,12	1.300,00	-34,88	1.265,12	1.300,00	-34,88	
1/320000-569000	Sonstige Nebengebühren	2211	3211	20	11	0,72	0,00	0,72	0,72	0,00	0,72	
1/320000-580000	Dgb Zum Ausgl.Fonds F. Familienbeihilfen	2212	3212	20	11	49,04	0,00	49,04	49,04	0,00	49,04	
1/320000-582000	Dgb Z.Ausgl.-Fonds F. Fam.Beih.F.Vb	2212	3212	20	11	264,20	300,00	-35,80	264,20	300,00	-35,80	
1/320000-588000	Kommunalsteuer	2212	3212	20	11	37,96	0,00	37,96	37,96	0,00	37,96	
1/320000-591000	Dotierung von Rückstellungen für Abfertigungen	2214				120,78	100,00	20,78	0,00	0,00	0,00	
1/320000-592000	Dotierung von Rückstellungen für Jubiläumszuwendungen	2214				36,33	100,00	-63,67	0,00	0,00	0,00	
1/320000-593000	Dotierung von Rückstellungen für nicht konsumierte Urlaube	2214				22,74	0,00	22,74	0,00	0,00	0,00	
1/320000-600000	Strom	2222	3222	24	209	4.264,55	4.300,00	-35,45	4.264,55	4.300,00	-35,45	
1/320000-600300	Wärme	2222	3222	24	209	9.691,67	10.000,00	-308,33	8.833,67	10.000,00	-1.166,33	
1/320000-614000	Instandhaltung von Gebäuden	2224	3224	24	369	16.700,60	33.000,00	-16.299,40	17.997,80	34.300,00	-16.302,20	
1/320000-618100	Instandh. von Sonstigen Anlagen (Werkzeug)	2224	3224	24	369	908,40	2.000,00	-1.091,60	908,40	2.000,00	-1.091,60	
1/320000-631100	Telekommunikationsdienste Internet	2222	3222	24	133	801,60	700,00	101,60	801,60	700,00	101,60	
1/320000-670000	Versicherungen	2222	3222	24	40	2.161,41	2.200,00	-38,59	2.161,41	2.200,00	-38,59	
1/320000-680000	Planmäßige Abschreibung	2226				105.974,42	105.600,00	374,42	0,00	0,00	0,00	
1/320000-700500	Mietzinse	2223	3223	24	133	0,00	200,00	-200,00	0,00	200,00	-200,00	
1/320000-700510	Miet- und Pachtaufwand	2223	3223	24	356b	957,67	900,00	57,67	1.010,05	1.000,00	10,05	
1/320000-710100	Öffentl. Abgaben (Ausgaben) Wasser	2225	3225	24	209	375,52	400,00	-24,48	375,52	400,00	-24,48	
1/320000-711000	Geb.f.die Benützung v.Gemeindeeinricht.u.-anlagen gem.FAG (Ausgaben)	2225	3225	24	213	2.136,20	2.500,00	-363,80	2.136,20	2.500,00	-363,80	
1/320000-711100	Gebühren für die Benützung von Gemeindeeinrichtungen und Anlagen gemäß FAG	2225	3225	24	209	875,47	900,00	-24,53	875,47	900,00	-24,53	
1/320000-720000	Kostenbeiträge (Kostenersätze) für Leistungen	2225	3225	24	133	10.850,00	11.000,00	-150,00	10.850,00	11.000,00	-150,00	
1/320000-720099	Sonstige Ausgaben Vergütungen	2225	3225	24	133	272,00	2.000,00	-1.728,00	272,00	2.000,00	-1.728,00	
1/320000-720199	Sonstige Ausgaben Vergütungen	2225	3225	24	369	307,45	500,00	-192,55	307,45	500,00	-192,55	

		MVAG	MVAG	QU	AOB	Ergebnisrechnung			Finanzierungsrechnung		
						EH	FH		RA 2020	VA 2020	RA - VA
1/320000-728000	Entgelte für sonstige Leistungen	2225	3225	24	369	0,00	1.600,00	-1.600,00	0,00	1.600,00	-1.600,00
1/320000-728300	Entgelte für sonstige Leistungen	2225	3225	24	356b	10,48	300,00	-289,52	10,48	300,00	-289,52
1/320000-728500	Entgelte für sonstige Leistungen	2225	3225	24	225	314,02	300,00	14,02	314,02	300,00	14,02
1/320000-754000	Lfd. Transferzahlungen an sonstige Träger des öff. Rechts	2231	3231	26	133	10.240,00	20.500,00	-10.260,00	10.240,00	20.500,00	-10.260,00
1/320000-757500	Lfd. Transferzahl. an private Org. ohne Erwerbszweck	2234	3234	27	133	0,00	600,00	-600,00	0,00	600,00	-600,00
Summe Mittelverw.	320000 Musikschule					169.688,78	203.600,00	-33.911,22	71.330,21	108.200,00	-36.869,79
Saldo	320000 Musikschule					-102.454,25	-132.400,00	29.945,75	-52.415,20	-77.300,00	24.884,80
320001	Musikschule										
Mittelaufbringung (Erträge, Einzahlungen)											
2/320001+817000	Erträge aus der Auflösung von sonstigen Rückstellungen	2117				399,58	0,00	399,58	0,00	0,00	0,00
Summe Mittelaufbr.	320001 Musikschule					399,58	0,00	399,58	0,00	0,00	0,00
	320 Ausbildung in Musik und darstellender Kunst					67.634,11	71.200,00	-3.565,89	18.915,01	30.900,00	-11.984,99
320001	Musikschule										
Mittelverwendung (Aufwendungen, Auszahlungen)											
1/320001-501000	Geldbezüge der Beamten in handwerklicher Verwendung	2211	3211	20	11	7.392,56	7.400,00	-7,44	7.392,56	7.400,00	-7,44
1/320001-511000	Geldbezüge der Vertrags- bed. in handwerkli. Verwendung	2211	3211	20	11	49.634,51	51.600,00	-1.965,49	49.634,51	51.600,00	-1.965,49
1/320001-565000	Mehrleistungsvergütungen	2211	3211	20	11	503,94	1.800,00	-1.296,06	503,94	1.800,00	-1.296,06
1/320001-569000	Sonstige Nebengebühren	2211	3211	20	11	873,48	900,00	-26,52	873,48	900,00	-26,52
1/320001-580000	Dgb Zum Ausgl.Fonds F. Familienbeihilfen	2212	3212	20	11	703,32	800,00	-96,68	703,32	800,00	-96,68
1/320001-582000	Sonst.Dienstgeberbeit. Zur Sozialen Sicherhei	2212	3212	20	11	16.148,74	17.000,00	-851,26	16.148,74	17.000,00	-851,26
1/320001-588000	Kommunalsteuer	2212	3212	20	11	541,13	900,00	-358,87	541,13	900,00	-358,87
1/320001-591000	Dotierung von Rückstellungen für Abfertigungen	2214				1.479,12	1.100,00	379,12	0,00	0,00	0,00
1/320001-592000	Dotierung von Rückstellungen für Jubiläumszuwendungen	2214				176,37	100,00	76,37	0,00	0,00	0,00
1/320001-593000	Dotierung von Rückstellungen für nicht konsumierte Urlaube	2214				1.848,62	0,00	1.848,62	0,00	0,00	0,00
1/320001-724000	Reisegebühren	2225	3225	24	11	86,52	100,00	-13,48	86,52	100,00	-13,48
Summe Mittelverw.	320001 Musikschule					79.388,31	81.700,00	-2.311,69	75.884,20	80.500,00	-4.615,80
	320 Ausbildung in Musik und darstellender Kunst					249.077,09	285.300,00	-36.222,91	147.214,41	188.700,00	-41.485,59
Saldo	320 Ausbildung in Musik und darstellender Kunst					-181.442,98	-214.100,00	32.657,02	-128.299,40	-157.800,00	29.500,60

		MVAG EH	MVAG FH	QU	AOB	Ergebnisrechnung			Finanzierungsrechnung			
						RA 2020	VA 2020	RA - VA	RA 2020	VA 2020	RA - VA	
322	Maßnahmen zur Förderung der Musikpflege											
322000	Massnahmen d. Musik- Pflege											
Mittelaufbringung (Erträge, Einzahlungen)												
Summe Mittelaufbr.	322000					0,00	0,00	0,00	0,00	0,00	0,00	0,00
	322					0,00	0,00	0,00	0,00	0,00	0,00	0,00
322000	Massnahmen d. Musik- Pflege											
Mittelverwendung (Aufwendungen, Auszahlungen)												
1/322000-757000	Lfd. Tranferzahlungen an private Organisationen ohne Erwerbszweck	2234	3234	27	142	41.022,40	42.900,00	-1.877,60	41.022,40	42.900,00	-1.877,60	
1/322000-757100	Transfers an private Organisationen ohne Erwerbszweck	2234	3234	27	142	0,00	5.000,00	-5.000,00	0,00	5.000,00	-5.000,00	
Summe Mittelverw.	322000					41.022,40	47.900,00	-6.877,60	41.022,40	47.900,00	-6.877,60	
	322					41.022,40	47.900,00	-6.877,60	41.022,40	47.900,00	-6.877,60	
Saldo	322					-41.022,40	-47.900,00	6.877,60	-41.022,40	-47.900,00	6.877,60	
329	Sonstige Einrichtungen und Maßnahmen											
329000	Sonst. Einrichtungen U. Massnahmen											
Mittelaufbringung (Erträge, Einzahlungen)												
2/329000+816000	Kostenbeiträge (Kostenersätze) für sonstige Leistungen	2114	3114	13	142	233,79	0,00	233,79	233,79	0,00	233,79	
Summe Mittelaufbr.	329					233,79	0,00	233,79	233,79	0,00	233,79	
	32					67.867,90	71.200,00	-3.332,10	19.148,80	30.900,00	-11.751,20	
329000	Sonst. Einrichtungen U. Massnahmen											
Mittelverwendung (Aufwendungen, Auszahlungen)												
1/329000-720099	Sonstige Ausgaben Vergütungen	2225	3225	24	142	0,00	1.000,00	-1.000,00	0,00	1.000,00	-1.000,00	
1/329000-720799	Sonstige Leistungen Vergütungen Druckerei	2225	3225	24	142	0,46	400,00	-399,54	0,46	400,00	-399,54	
1/329000-728000	Entgelte für sonstige Leistungen	2225	3225	24	142	0,00	2.000,00	-2.000,00	0,00	2.000,00	-2.000,00	
Summe Mittelverw.	329					0,46	3.400,00	-3.399,54	0,46	3.400,00	-3.399,54	
	32					290.099,95	336.600,00	-46.500,05	188.237,27	240.000,00	-51.762,73	
Saldo	329					233,33	-3.400,00	3.633,33	233,33	-3.400,00	3.633,33	
	32					-222.232,05	-265.400,00	43.167,95	-169.088,47	-209.100,00	40.011,53	

		MVAG EH	MVAG FH	QU	AOB	Ergebnisrechnung			Finanzierungsrechnung		
						RA 2020	VA 2020	RA - VA	RA 2020	VA 2020	RA - VA
33	Schrifttum und Sprache										
330	Förderung von Schrifttum und Sprache										
330000	Förderung v. Schrift U. Sprache										
Mittelaufbringung (Erträge, Einzahlungen)											
2/330000+810000	Leistungserlöse	2114	3114	13	142	1.083,33	1.000,00	83,33	1.083,33	1.000,00	83,33
Summe Mittelaufbr.	330 Förderung von Schrifttum und Sprache					1.083,33	1.000,00	83,33	1.083,33	1.000,00	83,33
	33 Schrifttum und Sprache					1.083,33	1.000,00	83,33	1.083,33	1.000,00	83,33
330000	Förderung v. Schrift U. Sprache										
Mittelverwendung (Aufwendungen, Auszahlungen)											
1/330000-430000	Lebensmittel	2221	3221	23	142	355,69	500,00	-144,31	355,69	500,00	-144,31
1/330000-459000	Sonst. Verbrauchsgüter	2221	3221	23	142	62,03	200,00	-137,97	62,03	200,00	-137,97
1/330000-720799	Sonstige Leistungen Vergütungen Druckerei	2225	3225	24	142	10,66	100,00	-89,34	10,66	100,00	-89,34
1/330000-723000	Amtspauschalien und Repräsentationsausg.	2225	3225	24	142	0,00	100,00	-100,00	0,00	100,00	-100,00
Summe Mittelverw.	330 Förderung von Schrifttum und Sprache					428,38	900,00	-471,62	428,38	900,00	-471,62
	33 Schrifttum und Sprache					428,38	900,00	-471,62	428,38	900,00	-471,62
Saldo	330 Förderung von Schrifttum und Sprache					654,95	100,00	554,95	654,95	100,00	554,95
	33 Schrifttum und Sprache					654,95	100,00	554,95	654,95	100,00	554,95
36	Heimatpflege										
360	Heimatismuseen										
360100	Stadtmuseum - Turm 9										
Mittelaufbringung (Erträge, Einzahlungen)											
6/360100+300000	Kapitaltransfers von Bund, Bundesfonds und Bundeskammern		3331	33	990	0,00	0,00	0,00	27.522,00	27.500,00	22,00
2/360100+811000	Einn. aus Vermietung, Verpachtung Dienstbarkeiten und Baurechten	2115	3115	14	244	35.489,76	35.500,00	-10,24	35.489,76	35.500,00	-10,24
2/360100+811200	Einnahmen Aus Vermiet. (Betriebskosten)	2115	3115	14	244	11.425,19	6.800,00	4.625,19	11.425,19	6.800,00	4.625,19
2/360100+813000	Erträge aus der Auflösung von Investitionszuschüssen (Kapitaltransfers)	2127				2.765,34	2.300,00	465,34	0,00	0,00	0,00
2/360100+817000	Erträge aus der Auflösung von sonstigen Rückstellungen	2117				7.475,23	7.900,00	-424,77	0,00	0,00	0,00
6/360100+829900	Sonstige Erträge	2116	3116	18	990	7.478,00	0,00	7.478,00	7.478,00	0,00	7.478,00
6/360100+895000	Entnahmen von allgemeinen Haushaltsrücklagen	2301			990	0,00	7.500,00	-7.500,00	0,00	0,00	0,00
Summe Mittelaufbr.	360100 Stadtmuseum - Turm 9					64.633,52	60.000,00	4.633,52	81.914,95	69.800,00	12.114,95

	MVAG	MVAG	QU	AOB	Ergebnisrechnung			Finanzierungsrechnung			
					EH	FH		RA 2020	VA 2020	RA - VA	RA 2020
360100	Stadtmuseum - Turm 9										
Mittelverwendung (Aufwendungen, Auszahlungen)											
5/360100-010010			3413	40	363a	0,00	0,00	0,00	35.000,00	35.000,00	0,00
1/360100-400000	2221	3221	23		138	84,55	0,00	84,55	84,55	0,00	84,55
1/360100-400100	2221	3221	23		222	0,00	200,00	-200,00	0,00	200,00	-200,00
1/360100-400200	2221	3221	23		371	131,45	0,00	131,45	131,45	0,00	131,45
1/360100-454000	2221	3221	23		356b	0,00	200,00	-200,00	0,00	200,00	-200,00
1/360100-456000	2221	3221	23		222	0,00	100,00	-100,00	0,00	100,00	-100,00
1/360100-458000	2221	3221	23		222	0,00	100,00	-100,00	0,00	100,00	-100,00
1/360100-459000	2221	3221	23		222	0,00	100,00	-100,00	0,00	100,00	-100,00
1/360100-600000	2222	3222	24		209	2.900,65	2.900,00	0,65	2.813,15	2.900,00	-86,85
1/360100-600100	2222	3222	24		209	5.146,72	5.100,00	46,72	4.760,88	5.100,00	-339,12
1/360100-614000	2224	3224	24		242	1.081,32	2.400,00	-1.318,68	1.081,32	2.400,00	-1.318,68
1/360100-618100	2224	3224	24		242	448,36	1.000,00	-551,64	448,36	1.000,00	-551,64
					(Werkzeug)						
1/360100-631000	2222	3222	24		227	271,76	300,00	-28,24	271,76	300,00	-28,24
1/360100-631100	2222	3222	24		227	1.919,06	2.300,00	-380,94	1.919,06	2.300,00	-380,94
1/360100-631200	2222	3222	24		227	0,00	100,00	-100,00	0,00	100,00	-100,00
					Telekommunikationsdienste						
1/360100-670000	2222	3222	24		40	335,39	500,00	-164,61	335,39	500,00	-164,61
1/360100-680000	2226					17.367,64	16.000,00	1.367,64	0,00	0,00	0,00
1/360100-700000	2223	3223	24		244	75.817,38	75.900,00	-82,62	75.817,38	75.900,00	-82,62
1/360100-700510	2223	3223	24		356b	103,51	0,00	103,51	103,51	0,00	103,51
1/360100-700800	2223	3223	24		244	19.437,45	19.500,00	-62,55	19.437,45	19.500,00	-62,55
1/360100-700900	2223	3223	24		244	4.663,62	4.700,00	-36,38	4.663,62	4.700,00	-36,38
1/360100-720199	2225	3225	24		242	565,15	1.200,00	-634,85	565,15	1.200,00	-634,85
1/360100-728100	2225	3225	24		242	0,00	1.200,00	-1.200,00	0,00	1.200,00	-1.200,00
1/360100-728400	2225	3225	24		371	0,00	0,00	0,00	175,00	200,00	-25,00
1/360100-728600	2225	3225	24		356b	17,46	0,00	17,46	17,46	0,00	17,46
Summe Mittelverw.	360100	360100	Stadtmuseum - Turm 9			130.291,47	133.800,00	-3.508,53	147.625,49	153.000,00	-5.374,51
Saldo	360100	360100	Stadtmuseum - Turm 9			-65.657,95	-73.800,00	8.142,05	-65.710,54	-83.200,00	17.489,46
360101	Turmmuseum										
Mittelaufbringung (Erträge, Einzahlungen)											
Summe Mittelaufbr.	360101	360101	Turmmuseum			0,00	0,00	0,00	0,00	0,00	0,00

		MVAG	MVAG	QU	AOB	Ergebnisrechnung			Finanzierungsrechnung		
		EH	FH			RA 2020	VA 2020	RA - VA	RA 2020	VA 2020	RA - VA
360101	Turmmuseum										
Mittelverwendung (Aufwendungen, Auszahlungen)											
1/360101-511000	Geldbezüge der Vertrags- bed. in handwerkli. Verwendung	2211	3211	20	11	15.544,05	15.400,00	144,05	15.544,05	15.400,00	144,05
1/360101-580000	Dgb Zum Ausgl.Fonds F. Familienbeihilfen	2212	3212	20	11	600,99	600,00	0,99	600,99	600,00	0,99
1/360101-581200	DG - Pensionskassenbeiträge der Vb	2212	3212	20	11	231,90	200,00	31,90	231,90	200,00	31,90
1/360101-582000	Sonst.Dienstgeberbeit. Zur Sozialen Sicherheit	2212	3212	20	11	3.514,18	3.500,00	14,18	3.514,18	3.500,00	14,18
1/360101-588000	Kommunalsteuer	2212	3212	20	11	462,22	500,00	-37,78	462,22	500,00	-37,78
1/360101-593000	Dotierung von Rückstellungen für nicht konsumierte Urlaube	2214				895,59	0,00	895,59	0,00	0,00	0,00
Summe Mittelverw.	360101 Turmmuseum					21.248,93	20.200,00	1.048,93	20.353,34	20.200,00	153,34
Saldo	360101 Turmmuseum					-21.248,93	-20.200,00	-1.048,93	-20.353,34	-20.200,00	-153,34
360200	Museumslager										
Mittelaufbringung (Erträge, Einzahlungen)											
Summe Mittelaufbr.	360200 Museumslager					0,00	0,00	0,00	0,00	0,00	0,00
	360 Heimatmuseen					64.633,52	60.000,00	4.633,52	81.914,95	69.800,00	12.114,95

		MVAG	MVAG	QU	AOB	Ergebnisrechnung			Finanzierungsrechnung		
		EH	FH			RA 2020	VA 2020	RA - VA	RA 2020	VA 2020	RA - VA
360200	Museumslager										
Mittelverwendung (Aufwendungen, Auszahlungen)											
1/360200-046000	Kulturgüter beweglich		3416	41	167	0,00	0,00	0,00	350,00	500,00	-150,00
1/360200-400000	Gwg d. Anlagevermögens	2221	3221	23	167	2.315,64	1.300,00	1.015,64	2.315,64	1.300,00	1.015,64
1/360200-457000	Druckwerke	2221	3221	23	167	274,09	300,00	-25,91	260,61	300,00	-39,39
1/360200-459000	Sonstige Verbrauchsgüter	2221	3221	23	142	59,28	0,00	59,28	59,28	0,00	59,28
1/360200-510000	Geldbezüge der Vertrags- bediensteten der Verwaltung	2211	3211	20	11	26.761,08	27.300,00	-538,92	26.761,08	27.300,00	-538,92
1/360200-511000	Geldbezüge der Vertrags- bed. in handwerk. Verwendung	2211	3211	20	11	1.717,68	1.700,00	17,68	1.717,68	1.700,00	17,68
1/360200-569000	Sonstige Nebengebühren	2211	3211	20	11	338,28	300,00	38,28	338,28	300,00	38,28
1/360200-580000	Dgb Zum Ausgl.Fonds F. Familienbeihilfen	2212	3212	20	11	1.144,20	1.200,00	-55,80	1.144,20	1.200,00	-55,80
1/360200-581200	DG - Pensionskassenbeiträge der Vb	2212	3212	20	11	25,74	0,00	25,74	25,74	0,00	25,74
1/360200-582000	Sonst.Dienstgeberbeit. Zur Sozialen Sicherhei	2212	3212	20	11	6.549,25	6.700,00	-150,75	6.549,25	6.700,00	-150,75
1/360200-588000	Kommunalsteuer	2212	3212	20	11	880,17	900,00	-19,83	880,17	900,00	-19,83
1/360200-590000	Freiw.Sozialleistungen	2212	3212	20	11	536,53	600,00	-63,47	536,53	600,00	-63,47
1/360200-592000	Dotierung von Rückstellungen für Jubiläumswendungen	2214				4.519,19	1.700,00	2.819,19	0,00	0,00	0,00
1/360200-593000	Dotierung von Rückstellungen für nicht konsumierte Urlaube	2214				2.549,27	0,00	2.549,27	0,00	0,00	0,00
1/360200-600000	Strom	2222	3222	24	209	561,27	600,00	-38,73	561,27	600,00	-38,73
1/360200-600100	Gas	2222	3222	24	209	3.361,96	3.400,00	-38,04	3.055,88	3.400,00	-344,12
1/360200-614000	Instandhaltung von Gebäuden	2224	3224	24	246	155,60	500,00	-344,40	155,60	500,00	-344,40
1/360200-618000	Instandh.Von Sonstigen Anlagen (Werkzeug)	2224	3224	24	246	339,34	800,00	-460,66	255,01	800,00	-544,99
1/360200-631200	Telekommunikationsdienste Mobiltelefonie	2222	3222	24	227	68,97	100,00	-31,03	68,97	100,00	-31,03
1/360200-670000	Versicherungen	2222	3222	24	40	384,02	600,00	-215,98	384,02	600,00	-215,98
1/360200-680000	Planmäßige Abschreibung	2226				9.273,27	9.300,00	-26,73	0,00	0,00	0,00
1/360200-710000	Öff. Abgaben (Ausgaben), ohne Gebühren gemäß FAG	2225	3225	24	213	294,32	300,00	-5,68	294,32	300,00	-5,68
1/360200-710100	Öffentl. Abgaben (Ausgaben) Wasser	2225	3225	24	209	77,40	100,00	-22,60	77,40	100,00	-22,60
1/360200-711100	Gebühren für die Benützung von Gemeindeeinrichtungen und Anlagen gemäß FAG	2225	3225	24	209	258,58	300,00	-41,42	258,58	300,00	-41,42
1/360200-720099	Sonstige Ausgaben Vergütungen	2225	3225	24	167	469,71	3.000,00	-2.530,29	469,71	3.000,00	-2.530,29
1/360200-720199	Sonstige Ausgaben Vergütungen	2225	3225	24	246	243,85	800,00	-556,15	243,85	800,00	-556,15
1/360200-724000	Reisegebühren	2225	3225	24	11	169,63	100,00	69,63	169,63	100,00	69,63

		MVAG	MVAG	QU	AOB	Ergebnisrechnung			Finanzierungsrechnung		
		EH	FH			RA 2020	VA 2020	RA - VA	RA 2020	VA 2020	RA - VA
38	Sonstige Kulturpflege										
381	Maßnahmen der Kulturpflege										
381000	Massnahmen D.Kultur- Pflege										
Mittelaufbringung (Erträge, Einzahlungen)											
Summe Mittelaufbr.	381000	Massnahmen D.Kultur- Pflege				0,00	0,00	0,00	0,00	0,00	0,00
381000	Massnahmen D.Kultur- Pflege										
Mittelverwendung (Aufwendungen, Auszahlungen)											
1/381000-400000	Gwg d. Anlagevermögens	2221	3221	23	122	2.697,38	3.600,00	-902,62	2.697,38	3.600,00	-902,62
1/381000-457000	Druckwerke	2221	3221	23	122	5.182,62	5.700,00	-517,38	5.182,62	5.700,00	-517,38
1/381000-630000	Postdienste	2222	3222	24	171	5.575,49	6.500,00	-924,51	5.575,49	6.500,00	-924,51
1/381000-670000	Versicherungen	2222	3222	24	40	183,84	500,00	-316,16	183,84	500,00	-316,16
1/381000-720099	Sonstige Ausgaben Vergütungen	2225	3225	24	122	816,10	1.000,00	-183,90	816,10	1.000,00	-183,90
1/381000-720799	Sonstige Leistungen Vergütungen Druckerei	2225	3225	24	122	699,71	400,00	299,71	699,71	400,00	299,71
1/381000-728000	Entgelte für sonstige Leistungen	2225	3225	24	122	2.263,33	3.500,00	-1.236,67	2.263,33	3.500,00	-1.236,67
1/381000-757000	Lfd. Tranferzahlungen an private Organisationen ohne Erwerbszweck	2234	3234	27	142	10.007,00	9.300,00	707,00	10.007,00	9.300,00	707,00
Summe Mittelverw.	381000	Massnahmen D.Kultur- Pflege				27.425,47	30.500,00	-3.074,53	27.425,47	30.500,00	-3.074,53
Saldo	381000	Massnahmen D.Kultur- Pflege				-27.425,47	-30.500,00	3.074,53	-27.425,47	-30.500,00	3.074,53
381300	Stadtteilbelebung										
Mittelaufbringung (Erträge, Einzahlungen)											
2/381300+810000	Leistungserlöse	2114	3114	13	142	1.033,67	2.000,00	-966,33	1.033,67	2.000,00	-966,33
2/381300+817000	Erträge aus der Auflösung von sonstigen Rückstellungen	2117				4.411,69	0,00	4.411,69	0,00	0,00	0,00
Summe Mittelaufbr.	381300	Stadtteilbelebung				5.445,36	2.000,00	3.445,36	1.033,67	2.000,00	-966,33

		MVAG	MVAG	QU	AOB	Ergebnisrechnung			Finanzierungsrechnung			
		EH	FH			RA 2020	VA 2020	RA - VA	RA 2020	VA 2020	RA - VA	
381300	Stadtteilbelebung											
Mittelverwendung (Aufwendungen, Auszahlungen)												
1/381300-042000	Betriebsausstattung		3415	41	142	0,00	0,00	0,00	0,00	1.200,00	-1.200,00	
1/381300-400000	Gwg d. Anlagevermögens	2221	3221	23	142	1.222,06	1.300,00	-77,94	1.222,06	1.300,00	-77,94	
1/381300-420000	Pflanzliche Rohstoffe	2221	3221	23	142	466,92	500,00	-33,08	466,92	500,00	-33,08	
1/381300-430000	Lebensmittel	2221	3221	23	142	765,67	1.500,00	-734,33	765,67	1.500,00	-734,33	
1/381300-457000	Druckwerke	2221	3221	23	142	1.115,89	2.000,00	-884,11	1.115,89	2.000,00	-884,11	
1/381300-459000	Sonst. Verbrauchsgüter	2221	3221	23	142	953,54	2.200,00	-1.246,46	2.223,04	3.900,00	-1.676,96	
1/381300-510000	Geldbezüge der Vertrags- bediensteten der Verwaltung	2211	3211	20	11	46.768,88	36.100,00	10.668,88	46.768,88	36.100,00	10.668,88	
1/381300-565000	Mehrleistungsvergütungen	2211	3211	20	11	7,09	2.400,00	-2.392,91	7,09	2.400,00	-2.392,91	
1/381300-569000	Sonstige Nebengebühren	2211	3211	20	11	114,36	0,00	114,36	114,36	0,00	114,36	
1/381300-580000	Dgb Zum Ausgl.Fonds F. Familienbeihilfen	2212	3212	20	11	1.861,50	1.500,00	361,50	1.861,50	1.500,00	361,50	
1/381300-581200	DG - Pensionskassenbeiträge der Vb	2212	3212	20	11	265,44	300,00	-34,56	265,44	300,00	-34,56	
1/381300-582000	Sonst.Dienstgeberbeit. Zur Sozialen Sicherhei	2212	3212	20	11	11.713,34	8.100,00	3.613,34	11.713,34	8.100,00	3.613,34	
1/381300-588000	Kommunalsteuer	2212	3212	20	11	1.432,26	1.200,00	232,26	1.432,26	1.200,00	232,26	
1/381300-590000	Freiw.Sozialleistungen	2212	3212	20	11	157,50	0,00	157,50	157,50	0,00	157,50	
1/381300-591000	Dotierung von Rückstellungen für Abfertigungen	2214				6.439,60	1.300,00	5.139,60	0,00	0,00	0,00	
1/381300-592000	Dotierung von Rückstellungen für Jubiläumszuwendungen	2214				800,57	200,00	600,57	0,00	0,00	0,00	
1/381300-593000	Dotierung von Rückstellungen für nicht konsumierte Urlaube	2214				758,47	0,00	758,47	0,00	0,00	0,00	
1/381300-600000	Strom	2222	3222	24	209	63,06	100,00	-36,94	63,06	100,00	-36,94	
1/381300-600100	Gas	2222	3222	24	209	377,58	400,00	-22,42	343,21	400,00	-56,79	
1/381300-618000	Instandh.Von Sonstigen Anlagen (Werkzeug)	2224	3224	24	142	2.553,95	4.000,00	-1.446,05	2.553,95	4.000,00	-1.446,05	
1/381300-670000	Versicherungen	2222	3222	24	40	43,14	100,00	-56,86	43,14	100,00	-56,86	
1/381300-680000	Planmäßige Abschreibung	2226				946,66	800,00	146,66	0,00	0,00	0,00	
1/381300-710100	Öffentl. Abgaben (Ausgaben) Wasser	2225	3225	24	209	8,76	100,00	-91,24	8,76	100,00	-91,24	
1/381300-710200	Öffentliche Gebühren Sonstiges	2225	3225	24	225	0,00	200,00	-200,00	0,00	200,00	-200,00	
1/381300-711100	Gebühren für die Benützung von Gemeindeeinrichtungen und Anlagen gemäß FAG	2225	3225	24	209	29,05	100,00	-70,95	29,05	100,00	-70,95	
1/381300-720099	Sonstige Ausgaben Vergütungen	2225	3225	24	142	* 21.255,05	47.000,00	-25.744,95	21.255,05	47.000,00	-25.744,95	
1/381300-720799	Sonstige Leistungen Vergütungen Druckerei	2225	3225	24	142	* 853,91	2.000,00	-1.146,09	853,91	2.000,00	-1.146,09	
1/381300-723000	Amtspauschalien und Repräsentationsausg.	2225	3225	24	142	769,24	1.000,00	-230,76	769,24	1.000,00	-230,76	
1/381300-724000	Reisegebühren	2225	3225	24	11	22,89	100,00	-77,11	22,89	100,00	-77,11	

		MVAG	MVAG	QU	AOB	Ergebnisrechnung			Finanzierungsrechnung		
		EH	FH			RA 2020	VA 2020	RA - VA	RA 2020	VA 2020	RA - VA
1/381300-728000	Entgelte für sonstige Leistungen	2225	3225	24	142	18.226,60	38.500,00	-20.273,40	18.226,60	38.500,00	-20.273,40
Summe Mittelverw.	381300 Stadtteilbelebung					119.992,98	153.000,00	-33.007,02	112.282,81	153.600,00	-41.317,19
Saldo	381300 Stadtteilbelebung					-114.547,62	-151.000,00	36.452,38	-111.249,14	-151.600,00	40.350,86
381301	Stadtteilbelebung Lohn										
	Mittelaufbringung (Erträge, Einzahlungen)										
Summe Mittelaufbr.	381301 Stadtteilbelebung Lohn					0,00	0,00	0,00	0,00	0,00	0,00
	381 Maßnahmen der Kulturpflege					5.445,36	2.000,00	3.445,36	1.033,67	2.000,00	-966,33
	38 Sonstige Kulturpflege					5.445,36	2.000,00	3.445,36	1.033,67	2.000,00	-966,33
381301	Stadtteilbelebung Lohn										
	Mittelverwendung (Aufwendungen, Auszahlungen)										
1/381301-510000	Geldbezüge der Vertrags- bediensteten der Verwaltung	2211	3211	20	11	21.191,08	0,00	21.191,08	21.191,08	0,00	21.191,08
1/381301-520000	Geldbezüge der ganzjährig beschäftigten Angestellten	2211	3211	20	11	81,30	0,00	81,30	81,30	0,00	81,30
1/381301-522000	Geldbezüge der nicht ganzjährig beschäftigten Angestellten	2211	3211	20	11	0,00	9.500,00	-9.500,00	0,00	9.500,00	-9.500,00
1/381301-523000	Geldbezüge der nicht ganzjährig beschäftigten Arbeiter	2211	3211	20	11	1.679,79	0,00	1.679,79	1.679,79	0,00	1.679,79
1/381301-565000	Mehrleistungsvergütungen	2211	3211	20	11	5.289,54	0,00	5.289,54	5.289,54	0,00	5.289,54
1/381301-569000	Sonstige Nebengebühren	2211	3211	20	11	180,24	0,00	180,24	180,24	0,00	180,24
1/381301-580000	Dgb Zum Ausgl.Fonds F. Familienbeihilfen	2212	3212	20	11	1.069,06	0,00	1.069,06	1.069,06	0,00	1.069,06
1/381301-581200	DG - Pensionskassenbeiträge der Vb	2212	3212	20	11	316,32	0,00	316,32	316,32	0,00	316,32
1/381301-582000	Sonst.Dienstgeberbeit. Zur Sozialen Sicherhei	2212	3212	20	11	5.966,69	1.700,00	4.266,69	5.966,69	1.700,00	4.266,69
1/381301-588000	Kommunalsteuer	2212	3212	20	11	848,79	300,00	548,79	848,79	300,00	548,79
1/381301-590000	Freiwillige Sozialleistungen	2212	3212	20	11	236,25	0,00	236,25	236,25	0,00	236,25
1/381301-591000	Dotierung von Rückstellungen für Abfertigungen	2214				15.878,37	0,00	15.878,37	0,00	0,00	0,00
1/381301-593000	Dotierung von Rückstellungen für nicht konsumierte Urlaube	2214				3.097,91	0,00	3.097,91	0,00	0,00	0,00
1/381301-724000	Reisegebühren	2225	3225	24	11	133,30	0,00	133,30	133,30	0,00	133,30
Summe Mittelverw.	381301 Stadtteilbelebung Lohn					55.968,64	11.500,00	44.468,64	36.992,36	11.500,00	25.492,36
	381 Maßnahmen der Kulturpflege					203.387,09	195.000,00	8.387,09	176.700,64	195.600,00	-18.899,36
	38 Sonstige Kulturpflege					203.387,09	195.000,00	8.387,09	176.700,64	195.600,00	-18.899,36
Saldo	381 Maßnahmen der Kulturpflege					-197.941,73	-193.000,00	-4.941,73	-175.666,97	-193.600,00	17.933,03
	38 Sonstige Kulturpflege					-197.941,73	-193.000,00	-4.941,73	-175.666,97	-193.600,00	17.933,03

		MVAG EH	MVAG FH	QU	AOB	Ergebnisrechnung			Finanzierungsrechnung		
						RA 2020	VA 2020	RA - VA	RA 2020	VA 2020	RA - VA
39	Kultus										
390	Kirchliche Angelegenheiten										
390130	Zuschuss Heizungssanierung Pfarre Leonding-Hart-St. Johannes										
Mittelaufbringung (Erträge, Einzahlungen)											
6/390130+829900	Sonstige Erträge	2116	3116	18	226	3.300,00	0,00	3.300,00	3.300,00	0,00	3.300,00
6/390130+895000	Entnahmen von allgemeinen Haushaltsrücklagen	2301			990	0,00	3.300,00	-3.300,00	0,00	0,00	0,00
Summe Mittelaufbr.	390130 Zuschuss Heizungssanierung Pfarre Leonding-Hart-St 390130 Zuschuss Heizungssanierung Pfarre Leonding-Hart-St. Johannes					3.300,00	3.300,00	0,00	3.300,00	0,00	3.300,00
Mittelverwendung (Aufwendungen, Auszahlungen)											
5/390130-777000	Kapitaltransfers an private Organisationen ohne Erwerbszweck	2234	3434	44	990	3.300,00	3.300,00	0,00	3.300,00	3.300,00	0,00
Summe Mittelverw.	390130 Zuschuss Heizungssanierung Pfarre Leonding-Hart-St 390130 Zuschuss Heizungssanierung Pfarre Leonding-Hart-St					3.300,00	3.300,00	0,00	3.300,00	3.300,00	0,00
Saldo	390130 Zuschuss Heizungssanierung Pfarre Leonding-Hart-St					0,00	0,00	0,00	0,00	-3.300,00	3.300,00
390140	Pfarre St. Margarethen Dachstuhlisanierung										
Mittelaufbringung (Erträge, Einzahlungen)											
6/390140+829900	Sonstige Erträge	2116	3116	18	226	5.000,00	0,00	5.000,00	5.000,00	0,00	5.000,00
6/390140+895000	Entnahmen von allgemeinen Haushaltsrücklagen	2301			990	0,00	5.000,00	-5.000,00	0,00	0,00	0,00
Summe Mittelaufbr.	390140 Pfarre St. Margarethen Dachstuhlisanierung 390 Kirchliche Angelegenheiten 39 Kultus 3 Kunst, Kultur und Kultus					5.000,00	5.000,00	0,00	5.000,00	0,00	5.000,00
390140	Pfarre St. Margarethen Dachstuhlisanierung										
Mittelverwendung (Aufwendungen, Auszahlungen)											
5/390140-777000	Kapitaltransfers an private Organisationen ohne Erwerbszweck	2234	3434	44	990	5.000,00	5.000,00	0,00	5.000,00	5.000,00	0,00
Summe Mittelverw.	390140 Pfarre St. Margarethen Dachstuhlisanierung 390 Kirchliche Angelegenheiten 39 Kultus 3 Kunst, Kultur und Kultus					5.000,00	5.000,00	0,00	5.000,00	5.000,00	0,00
Saldo	390 Kirchliche Angelegenheiten 39 Kultus 3 Kunst, Kultur und Kultus					0,00	0,00	0,00	0,00	-8.300,00	8.300,00
	39 Kultus					0,00	0,00	0,00	0,00	-8.300,00	8.300,00
	3 Kunst, Kultur und Kultus					-860.205,41	-849.200,00	-11.005,41	-734.052,66	-793.000,00	58.947,34

	MVAG	MVAG	QU	AOB	Ergebnisrechnung			Finanzierungsrechnung				
					EH	FH		RA 2020	VA 2020	RA - VA	RA 2020	VA 2020
4 Soziale Wohlfahrt und Wohnbauförderung												
40												
	400											
	400000											
Mittelaufbringung (Erträge, Einzahlungen)												
Summe Mittelaufbr.	400	Sozialamt			0,00	0,00	0,00	0,00	0,00	0,00		
	40	Gesonderte Verwaltung			0,00	0,00	0,00	0,00	0,00	0,00		
400000		Sozialamt										
Mittelverwendung (Aufwendungen, Auszahlungen)												
1/400000-042200		Amtsausstattung	3415	41	222	0,00	0,00	0,00	8.945,52	9.000,00	-54,48	
1/400000-400000		Gwg d. Anlagevermögens	2221	3221	23	222	334,80	0,00	334,80	334,80	0,00	
1/400000-400300		Gwg d. Anlagevermögens	2221	3221	23	222	1.113,99	1.000,00	113,99	858,39	1.000,00	-141,61
1/400000-510000		Geldbezüge der Vertragsbediensteten der Verwaltung	2211	3211	20	11	37.547,78	0,00	37.547,78	37.547,78	0,00	37.547,78
1/400000-569000		Sonstige Nebengebühren	2211	3211	20	11	13,49	0,00	13,49	13,49	0,00	13,49
1/400000-580000		Dgb Zum Ausgl.Fonds F. Familienbeihilfen	2212	3212	20	11	1.469,04	0,00	1.469,04	1.469,04	0,00	1.469,04
1/400000-582000		Sonst.Dienstgeberbeit. Zur Sozialen Sicherhei	2212	3212	20	11	8.493,68	0,00	8.493,68	8.493,68	0,00	8.493,68
1/400000-590000		Freiwillige Sozialleistungen	2212	3212	20	11	105,20	0,00	105,20	105,20	0,00	105,20
1/400000-591000		Dotierung von Rückstellungen für Abfertigungen	2214				1.190,13	0,00	1.190,13	0,00	0,00	0,00
1/400000-592000		Dotierung von Rückstellungen für Jubiläumszuwendungen	2214				6.505,31	0,00	6.505,31	0,00	0,00	0,00
1/400000-593000		Dotierung von Rückstellungen für nicht konsumierte Urlaube	2214				228,28	0,00	228,28	0,00	0,00	0,00
1/400000-724000		Reisegebühren	2225	3225	24	11	35,62	0,00	35,62	35,62	0,00	35,62
Summe Mittelverw.	400	Sozialamt				57.037,32	1.000,00	56.037,32	57.803,52	10.000,00	47.803,52	
	40	Gesonderte Verwaltung				57.037,32	1.000,00	56.037,32	57.803,52	10.000,00	47.803,52	
Saldo	400	Sozialamt				-57.037,32	-1.000,00	-56.037,32	-57.803,52	-10.000,00	-47.803,52	
	40	Gesonderte Verwaltung				-57.037,32	-1.000,00	-56.037,32	-57.803,52	-10.000,00	-47.803,52	
41		Allgemeine öffentliche Wohlfahrt										
419		Sonstige Einrichtungen und Maßnahmen										
419000		Sonstige Einrichtungen und Maßnahmen										
Mittelaufbringung (Erträge, Einzahlungen)												
Summe Mittelaufbr.	419	Sonstige Einrichtungen und Maßnahmen				0,00	0,00	0,00	0,00	0,00	0,00	
	41	Allgemeine öffentliche Wohlfahrt				0,00	0,00	0,00	0,00	0,00	0,00	

		MVAG EH	MVAG FH	QU	AOB	Ergebnisrechnung			Finanzierungsrechnung		
						RA 2020	VA 2020	RA - VA	RA 2020	VA 2020	RA - VA
419000	Sonstige Einrichtungen und Maßnahmen										
Mittelverwendung (Aufwendungen, Auszahlungen)											
1/419000-752000	Lfd. Transferzahl.an Gem.,Gem.Verb. und -fonds (Bezirksumlage)	2231	3231	26	990	10.963.120,59	10.963.200,00	-79,41	10.963.120,59	10.963.200,00	-79,41
Summe Mittelverw.	419 Sonstige Einrichtungen und Maßnahmen					10.963.120,59	10.963.200,00	-79,41	10.963.120,59	10.963.200,00	-79,41
	41 Allgemeine öffentliche Wohlfahrt					10.963.120,59	10.963.200,00	-79,41	10.963.120,59	10.963.200,00	-79,41
Saldo	419 Sonstige Einrichtungen und Maßnahmen					-10.963.120,59	-10.963.200,00	79,41	-10.963.120,59	-10.963.200,00	79,41
	41 Allgemeine öffentliche Wohlfahrt					-10.963.120,59	-10.963.200,00	79,41	-10.963.120,59	-10.963.200,00	79,41
42	Freie Wohlfahrt										
422	Tagesheimstätten										
422000	Tagesheimstätten										
Mittelaufbringung (Erträge, Einzahlungen)											
2/422000+810000	Nebenerlöse	2114	3114	13	116	19.782,09	20.000,00	-217,91	19.782,09	20.000,00	-217,91
2/422000+810100	Nebenerlöse	2114	3114	13	241	511,00	600,00	-89,00	511,00	600,00	-89,00
2/422000+816000	Kostenersätze	2114	3114	13	244	180,00	200,00	-20,00	180,00	200,00	-20,00
2/422000+817000	Erträge aus der Auflösung von sonstigen Rückstellungen	2117				6.437,60	4.900,00	1.537,60	0,00	0,00	0,00
2/422000+861000	Laufende Transferzahlungen von Ländern, Landesfonds, Landeskammern	2121	3121	15	116	11.000,00	11.000,00	0,00	11.000,00	11.000,00	0,00
Summe Mittelaufbr.	422000 Tagesheimstätten					37.910,69	36.700,00	1.210,69	31.473,09	31.800,00	-326,91

		MVAG	MVAG	QU	AOB	Ergebnisrechnung			Finanzierungsrechnung			
		EH	FH			RA 2020	VA 2020	RA - VA	RA 2020	VA 2020	RA - VA	
422000	Tagesheimstätten											
	Mittelverwendung (Aufwendungen, Auszahlungen)											
1/422000-042000	Betriebsausstattung		3415	41	222	0,00	0,00	0,00	0,00	600,00	-600,00	
1/422000-400000	Gwg d. Anlagevermögens	2221	3221	23	222	30,82	700,00	-669,18	30,82	700,00	-669,18	
1/422000-400100	Gwg d. Anlagevermögens	2221	3221	23	116	605,62	600,00	5,62	605,62	600,00	5,62	
1/422000-400200	Gwg d. Anlagevermögens	2221	3221	23	371	398,41	400,00	-1,59	398,41	400,00	-1,59	
1/422000-420000	Pflanzliche Rohstoffe	2221	3221	23	116	147,04	400,00	-252,96	147,04	400,00	-252,96	
1/422000-430000	Lebensmittel	2221	3221	23	116	6.771,59	11.600,00	-4.828,41	7.554,21	12.400,00	-4.845,79	
1/422000-430100	Lebensmittel	2221	3221	23	116	1.868,11	4.400,00	-2.531,89	1.868,11	4.400,00	-2.531,89	
1/422000-431000	Futtermittel	2221	3221	23	222	0,00	100,00	-100,00	0,00	100,00	-100,00	
1/422000-454000	Reinigungsmittel	2221	3221	23	356b	0,00	500,00	-500,00	0,00	500,00	-500,00	
1/422000-456000	Schreib- Zeichen- und sonst. Büromaterial	2221	3221	23	222	5,58	100,00	-94,42	5,58	100,00	-94,42	
1/422000-457000	Druckwerke	2221	3221	23	116	1.784,72	1.900,00	-115,28	1.863,92	2.000,00	-136,08	
1/422000-458000	Mittel Zur Ärztlichen Betreuung	2221	3221	23	222	0,00	100,00	-100,00	0,00	100,00	-100,00	
1/422000-459000	Sonst. Verbrauchsgüter	2221	3221	23	222	7,49	400,00	-392,51	7,49	400,00	-392,51	
1/422000-510000	Geldbezüge für Vertrags- bedienstete der Verwaltung	2211	3211	20	11	16.167,48	29.400,00	-13.232,52	16.167,48	29.400,00	-13.232,52	
1/422000-565000	Mehrleistungsvergütungen	2211	3211	20	11	0,00	100,00	-100,00	0,00	100,00	-100,00	
1/422000-580000	Dgb Zum Ausgl.Fonds F. Familienbeihilfen	2212	3212	20	11	631,53	1.200,00	-568,47	631,53	1.200,00	-568,47	
1/422000-582000	Dgb Z.Ausgl.-Fonds F. Fam.Beih.F.Vb	2212	3212	20	11	3.636,69	6.600,00	-2.963,31	3.636,69	6.600,00	-2.963,31	
1/422000-588000	Kommunalsteuer	2212	3212	20	11	485,79	900,00	-414,21	485,79	900,00	-414,21	
1/422000-590000	Freiw.Sozialleistungen	2212	3212	20	11	24,78	0,00	24,78	24,78	0,00	24,78	
1/422000-591000	Dotierung von Rückstellungen für Abfertigungen	2214				2.380,26	0,00	2.380,26	0,00	0,00	0,00	
1/422000-592000	Dotierung von Rückstellungen für Jubiläumswendungen	2214				2.328,51	0,00	2.328,51	0,00	0,00	0,00	
1/422000-593000	Dotierung von Rückstellungen für nicht konsumierte Urlaube	2214				339,18	0,00	339,18	0,00	0,00	0,00	
1/422000-600000	Strom	2222	3222	24	209	2.132,97	2.100,00	32,97	2.132,97	2.100,00	32,97	
1/422000-600100	Gas	2222	3222	24	209	5.224,73	5.200,00	24,73	4.817,38	5.200,00	-382,62	
1/422000-600300	Wärme	2222	3222	24	209	1.959,93	2.300,00	-340,07	1.840,96	2.300,00	-459,04	
1/422000-614000	Instandhaltung von Gebäuden	2224	3224	24	242	44.417,32	42.000,00	2.417,32	42.265,71	42.000,00	265,71	
1/422000-618000	Instandh.Von Sonstigen Anlagen (Werkzeug)	2224	3224	24	116	662,09	800,00	-137,91	662,09	800,00	-137,91	
1/422000-618100	Instandh. von Sonstigen Anlagen (Werkzeug)	2224	3224	24	242	6.062,87	6.200,00	-137,13	6.062,87	6.300,00	-237,13	
1/422000-631000	Telekommunikationsdienste	2222	3222	24	227	1.125,04	1.200,00	-74,96	1.125,04	1.200,00	-74,96	
1/422000-631100	Telekommunikationsdienste Internet	2222	3222	24	227	2.526,27	2.500,00	26,27	2.526,27	2.500,00	26,27	
1/422000-670000	Versicherungen	2222	3222	24	40	839,50	1.000,00	-160,50	839,50	1.000,00	-160,50	

		MVAG	MVAG	QU	AOB	Ergebnisrechnung			Finanzierungsrechnung			
						EH	FH		RA 2020	VA 2020	RA - VA	RA 2020
1/422000-700510	Miet- und Pachtaufwand	2223	3223	24	356b		552,67	400,00	152,67	552,67	400,00	152,67
1/422000-710100	Öffentl. Abgaben (Ausgaben) Wasser	2225	3225	24	209		386,85	300,00	86,85	386,85	300,00	86,85
1/422000-711000	Geb.f.die Benützung v.Gemeindeeinricht.u.-anlagen gem.FAG (Ausgaben)	2225	3225	24	213		2.149,60	2.500,00	-350,40	2.149,60	2.500,00	-350,40
1/422000-711100	Gebühren für die Benützung von Gemeindeeinrichtungen und Anlagen gemäß FAG	2225	3225	24	209		303,16	300,00	3,16	303,16	300,00	3,16
1/422000-720099	Sonstige Ausgaben Vergütungen	2225	3225	24	116	*	14.336,43	5.000,00	9.336,43	14.336,43	5.000,00	9.336,43
1/422000-720199	Sonstige Ausgaben Vergütungen	2225	3225	24	242	*	12.027,66	10.500,00	1.527,66	12.027,66	10.500,00	1.527,66
1/422000-720799	Sonstige Leistungen Vergütungen Druckerei	2225	3225	24	116	*	0,00	1.700,00	-1.700,00	0,00	1.700,00	-1.700,00
1/422000-724000	Reisegebühren	2225	3225	24	11		10,96	200,00	-189,04	10,96	200,00	-189,04
1/422000-728000	Entgelte für sonstige Leistungen	2225	3225	24	242		3.097,12	3.200,00	-102,88	3.097,12	3.200,00	-102,88
1/422000-728100	Entgelte für sonstige Leistungen	2225	3225	24	116		656,88	700,00	-43,12	656,88	700,00	-43,12
1/422000-728200	Entgelte für sonstige Leistungen	2225	3225	24	356b		1.876,96	2.000,00	-123,04	1.787,89	2.100,00	-312,11
1/422000-728300	Entgelte für sonstige Leistungen Winterdienst	2225	3225	24	244		4.495,00	4.500,00	-5,00	5.394,00	6.300,00	-906,00
1/422000-728500	Entgelte für sonstige Leistungen	2225	3225	24	116		5.001,00	10.800,00	-5.799,00	5.001,00	10.800,00	-5.799,00
1/422000-728600	Entgelte für sonstige Leistungen	2225	3225	24	371		900,00	1.200,00	-300,00	2.253,35	2.600,00	-346,65
1/422000-729010	Sonstige Ausgaben	2225	3225	24	116		568,57	5.600,00	-5.031,43	5.831,25	11.200,00	-5.368,75
Summe Mittelverw.	422000 Tagesheimstätten						148.927,18	171.600,00	-22.672,82	149.489,08	182.100,00	-32.610,92
Saldo	422000 Tagesheimstätten						-111.016,49	-134.900,00	23.883,51	-118.015,99	-150.300,00	32.284,01
422002	Tagesheimstätte Doppl											
Mittelaufbringung (Erträge, Einzahlungen)												
2/422002+817000	Erträge aus der Auflösung von sonstigen Rückstellungen	2117					1.468,90	0,00	1.468,90	0,00	0,00	0,00
Summe Mittelaufbr.	422002 Tagesheimstätte Doppl						1.468,90	0,00	1.468,90	0,00	0,00	0,00

		MVAG EH	MVAG FH	QU	AOB	Ergebnisrechnung			Finanzierungsrechnung		
						RA 2020	VA 2020	RA - VA	RA 2020	VA 2020	RA - VA
422002	Tagesheimstätte Doppl										
	Mittelverwendung (Aufwendungen, Auszahlungen)										
1/422002-511000	Geldbezüge der Vertrags- bed. in handwerkli. Verwendung	2211	3211	20	11	0,00	22.300,00	-22.300,00	0,00	22.300,00	-22.300,00
1/422002-523000	Geldbezüge der nicht ganzjährig beschäftigten Arbeiter	2211	3211	20	11	99,09	0,00	99,09	99,09	0,00	99,09
1/422002-580000	Dgb Zum Ausgl.Fonds F. Familienbeihilfen	2212	3212	20	11	0,00	900,00	-900,00	0,00	900,00	-900,00
1/422002-582000	Sonst.Dienstgeberbeit. Zur Sozialen Sicherheit	2212	3212	20	11	16,25	5.000,00	-4.983,75	16,25	5.000,00	-4.983,75
1/422002-588000	Kommunalsteuer	2212	3212	20	11	0,00	700,00	-700,00	0,00	700,00	-700,00
1/422002-728500	Entgelte für sonstige Leistungen	2225	3225	24	11	0,00	700,00	-700,00	0,00	700,00	-700,00
Summe Mittelverw.	422002 Tagesheimstätte Doppl					115,34	29.600,00	-29.484,66	115,34	29.600,00	-29.484,66
Saldo	422002 Tagesheimstätte Doppl					1.353,56	-29.600,00	30.953,56	-115,34	-29.600,00	29.484,66
422003	Tagesheimstätte Holzheim										
	Mittelaufbringung (Erträge, Einzahlungen)										
2/422003+813000	Erträge aus der Auflösung von Investitionszuschüssen (Kapitaltransfers)		2127			2.395,66	2.400,00	-4,34	0,00	0,00	0,00
2/422003+817000	Erträge aus der Auflösung von sonstigen Rückstellungen		2117			136,06	0,00	136,06	0,00	0,00	0,00
Summe Mittelaufbr.	422003 Tagesheimstätte Holzheim					2.531,72	2.400,00	131,72	0,00	0,00	0,00

		MVAG EH	MVAG FH	QU	AOB	Ergebnisrechnung			Finanzierungsrechnung		
						RA 2020	VA 2020	RA - VA	RA 2020	VA 2020	RA - VA
422003	Tagesheimstätte Holzheim										
Mittelverwendung (Aufwendungen, Auszahlungen)											
1/422003-510000	Geldbezüge der Vertrags- bediensteten der Verwaltung	2211	3211	20	11	0,00	1.000,00	-1.000,00	0,00	1.000,00	-1.000,00
1/422003-511000	Geldbezüge der Vertrags- bed. in handwerkli. Verwendung	2211	3211	20	11	40.547,56	45.400,00	-4.852,44	40.547,56	45.400,00	-4.852,44
1/422003-522000	Geldbezüge der nicht ganzjährig beschäftigten Angestellten	2211	3211	20	11	113,23	0,00	113,23	113,23	0,00	113,23
1/422003-569000	Sonstige Nebengebühren	2211	3211	20	11	304,94	300,00	4,94	304,94	300,00	4,94
1/422003-580000	Dgb Zum Ausgl.Fonds F. Familienbeihilfen	2212	3212	20	11	1.599,33	1.600,00	-0,67	1.599,33	1.600,00	-0,67
1/422003-582000	Sonst.Dienstgeberbeit. Zur Sozialen Sicherhei	2212	3212	20	11	8.811,41	10.000,00	-1.188,59	8.811,41	10.000,00	-1.188,59
1/422003-588000	Kommunalsteuer	2212	3212	20	11	1.241,27	1.200,00	41,27	1.241,27	1.200,00	41,27
1/422003-590000	Freiwillige Sozialleistungen	2212	3212	20	11	50,00	0,00	50,00	50,00	0,00	50,00
1/422003-591000	Dotierung von Rückstellungen für Abfertigungen	2214				1.121,04	900,00	221,04	0,00	0,00	0,00
1/422003-592000	Dotierung von Rückstellungen für Jubiläumszuwendungen	2214				60,11	100,00	-39,89	0,00	0,00	0,00
1/422003-593000	Dotierung von Rückstellungen für nicht konsumierte Urlaube	2214				505,09	0,00	505,09	0,00	0,00	0,00
1/422003-680000	Planmäßige Abschreibung	2226				14.463,29	14.500,00	-36,71	0,00	0,00	0,00
1/422003-724000	Reisegebühren	2225	3225	24	11	30,91	100,00	-69,09	30,91	100,00	-69,09
1/422003-728500	Entgelte für sonstige Leistungen	2225	3225	24	151	482,00	700,00	-218,00	482,00	700,00	-218,00
Summe Mittelverw.	422003 Tagesheimstätte Holzheim					69.330,18	75.800,00	-6.469,82	53.180,65	60.300,00	-7.119,35
Saldo	422003 Tagesheimstätte Holzheim					-66.798,46	-73.400,00	6.601,54	-53.180,65	-60.300,00	7.119,35
422004	Tagesheimstätte Haag										
Mittelaufbringung (Erträge, Einzahlungen)											
2/422004+817000	Erträge aus der Auflösung von sonstigen Rückstellungen	2117				106,18	0,00	106,18	0,00	0,00	0,00
Summe Mittelaufbr.	422004 Tagesheimstätte Haag					106,18	0,00	106,18	0,00	0,00	0,00

		MVAG	MVAG	QU	AOB	Ergebnisrechnung			Finanzierungsrechnung			
						EH	FH		RA 2020	VA 2020	RA - VA	RA 2020
422004	Tagesheimstätte Haag											
Mittelverwendung (Aufwendungen, Auszahlungen)												
1/422004-511000	Geldbezüge der Vertrags- bed. in handwerkli. Verwendung	2211	3211	20	11	30.505,36	35.500,00	-4.994,64	30.505,36	35.500,00	-4.994,64	
1/422004-569000	Sonstige Nebengebühren	2211	3211	20	11	43,34	100,00	-56,66	43,34	100,00	-56,66	
1/422004-580000	Dgb Zum Ausgl.Fonds F. Familienbeihilfen	2212	3212	20	11	1.193,03	1.200,00	-6,97	1.193,03	1.200,00	-6,97	
1/422004-581200	DG - Pensionskassenbeiträge der Vb	2212	3212	20	11	377,76	400,00	-22,24	377,76	400,00	-22,24	
1/422004-582000	Sonst.Dienstgeberbeit. Zur Sozialen Sicherhei	2212	3212	20	11	7.024,45	8.000,00	-975,55	7.024,45	8.000,00	-975,55	
1/422004-588000	Kommunalsteuer	2212	3212	20	11	928,53	900,00	28,53	928,53	900,00	28,53	
1/422004-590000	Freiw.Sozialleistungen	2212	3212	20	11	50,00	0,00	50,00	50,00	0,00	50,00	
1/422004-592000	Dotierung von Rückstellungen für Jubiläumszuwendungen	2214				60,11	100,00	-39,89	0,00	0,00	0,00	
1/422004-593000	Dotierung von Rückstellungen für nicht konsumierte Urlaube	2214				143,29	0,00	143,29	0,00	0,00	0,00	
1/422004-680000	Planmäßige Abschreibung	2226				323,08	300,00	23,08	0,00	0,00	0,00	
1/422004-700000	Mietzinse	2223	3223	24	244	11.503,44	11.600,00	-96,56	11.503,44	11.600,00	-96,56	
1/422004-700800	Mietzinse (Betriebskosten)	2223	3223	24	244	775,38	800,00	-24,62	775,38	800,00	-24,62	
1/422004-728500	Entgelte für sonstige Leistungen	2225	3225	24	151	360,00	700,00	-340,00	360,00	700,00	-340,00	
Summe Mittelverw.	422004 Tagesheimstätte Haag					53.287,77	59.600,00	-6.312,23	52.761,29	59.200,00	-6.438,71	
Saldo	422004 Tagesheimstätte Haag					-53.181,59	-59.600,00	6.418,41	-52.761,29	-59.200,00	6.438,71	
422005	Tagesheimstätte Untergaumberg											
Mittelaufbringung (Erträge, Einzahlungen)												
2/422005+813000	Erträge aus der Auflösung von Investitionszuschüssen (Kapitaltransfers)	2127				1.173,70	1.200,00	-26,30	0,00	0,00	0,00	
2/422005+817000	Erträge aus der Auflösung von sonstigen Rückstellungen	2117				106,18	0,00	106,18	0,00	0,00	0,00	
Summe Mittelaufbr.	422005 Tagesheimstätte Untergaumberg					1.279,88	1.200,00	79,88	0,00	0,00	0,00	

		MVAG EH	MVAG FH	QU	AOB	Ergebnisrechnung			Finanzierungsrechnung		
						RA 2020	VA 2020	RA - VA	RA 2020	VA 2020	RA - VA
422005	Tagesheimstätte Untergaumberg										
Mittelverwendung (Aufwendungen, Auszahlungen)											
1/422005-511000	Geldbezüge der Vertrags- bed. in handwerkli. Verwendung	2211	3211	20	11	29.911,01	37.000,00	-7.088,99	29.911,01	37.000,00	-7.088,99
1/422005-569000	Sonstige Nebengebühren	2211	3211	20	11	737,79	900,00	-162,21	737,79	900,00	-162,21
1/422005-580000	Dgb Zum Ausgl.Fonds F. Familienbeihilfen	2212	3212	20	11	210,79	1.300,00	-1.089,21	210,79	1.300,00	-1.089,21
1/422005-582000	Sonst.Dienstgeberbeit. Zur Sozialen Sicherhei	2212	3212	20	11	6.843,43	8.400,00	-1.556,57	6.843,43	8.400,00	-1.556,57
1/422005-588000	Kommunalsteuer	2212	3212	20	11	174,37	1.000,00	-825,63	174,37	1.000,00	-825,63
1/422005-590000	Freiw.Sozialleistungen	2212	3212	20	11	50,00	0,00	50,00	50,00	0,00	50,00
1/422005-592000	Dotierung von Rückstellungen für Jubiläumszuwendungen	2214				307,11	200,00	107,11	0,00	0,00	0,00
1/422005-593000	Dotierung von Rückstellungen für nicht konsumierte Urlaube	2214				1.511,40	0,00	1.511,40	0,00	0,00	0,00
1/422005-680000	Planmäßige Abschreibung	2226				7.001,15	7.000,00	1,15	0,00	0,00	0,00
1/422005-728500	Entgelte für sonstige Leistungen	2225	3225	24	151	408,00	700,00	-292,00	408,00	700,00	-292,00
Summe Mittelverw.	422005 Tagesheimstätte Untergaumberg					47.155,05	56.500,00	-9.344,95	38.335,39	49.300,00	-10.964,61
Saldo	422005 Tagesheimstätte Untergaumberg					-45.875,17	-55.300,00	9.424,83	-38.335,39	-49.300,00	10.964,61
422006	Tagesheimstätte Leonding (Ruflingerstraße)										
Mittelaufbringung (Erträge, Einzahlungen)											
2/422006+817000	Erträge aus der Auflösung von sonstigen Rückstellungen	2117				106,18	0,00	106,18	0,00	0,00	0,00
Summe Mittelaufbr.	422006 Tagesheimstätte Leonding (Ruflingerstraße)					106,18	0,00	106,18	0,00	0,00	0,00

		MVAG	MVAG	QU	AOB	Ergebnisrechnung			Finanzierungsrechnung			
						EH	FH		RA 2020	VA 2020	RA - VA	RA 2020
422006	Tagesheimstätte Leonding (Ruflingerstraße)											
Mittelverwendung (Aufwendungen, Auszahlungen)												
1/422006-511000	Geldbezüge der Vertrags- bed. in handwerkli. Verwendung	2211	3211	20	11	31.476,26	36.400,00	-4.923,74	31.476,26	36.400,00	-4.923,74	
1/422006-569000	Sonstige Nebengebühren	2211	3211	20	11	43,34	100,00	-56,66	43,34	100,00	-56,66	
1/422006-580000	Dgb Zum Ausgl.Fonds F. Familienbeihilfen	2212	3212	20	11	1.230,90	1.200,00	30,90	1.230,90	1.200,00	30,90	
1/422006-581200	DG - Pensionskassenbeiträge der Vb	2212	3212	20	11	392,32	400,00	-7,68	392,32	400,00	-7,68	
1/422006-582000	Sonst.Dienstgeberbeit. Zur Sozialen Sicherhei	2212	3212	20	11	6.852,34	7.800,00	-947,66	6.852,34	7.800,00	-947,66	
1/422006-588000	Kommunalsteuer	2212	3212	20	11	960,65	900,00	60,65	960,65	900,00	60,65	
1/422006-590000	Freiwillige Sozialleistungen	2212	3212	20	11	50,00	0,00	50,00	50,00	0,00	50,00	
1/422006-591000	Dotierung von Rückstellungen für Abfertigungen	2214				904,21	800,00	104,21	0,00	0,00	0,00	
1/422006-592000	Dotierung von Rückstellungen für Jubiläumswendungen	2214				60,11	100,00	-39,89	0,00	0,00	0,00	
1/422006-593000	Dotierung von Rückstellungen für nicht konsumierte Urlaube	2214				1.641,22	0,00	1.641,22	0,00	0,00	0,00	
1/422006-680000	Planmäßige Abschreibung	2226				4.114,53	3.800,00	314,53	0,00	0,00	0,00	
1/422006-700000	Mietzinse	2223	3223	24	244	7.812,48	8.000,00	-187,52	7.812,48	8.000,00	-187,52	
1/422006-700800	Betriebs- und Verwaltungskosten	2223	3223	24	244	2.047,10	2.100,00	-52,90	2.047,10	2.100,00	-52,90	
1/422006-700900	Verwaltungskostenpauschale allg	2223	3223	24	244	236,40	300,00	-63,60	236,40	300,00	-63,60	
1/422006-728500	Entgelte für sonstige Leistungen	2225	3225	24	151	460,00	700,00	-240,00	460,00	700,00	-240,00	
Summe Mittelverw.	422006 Tagesheimstätte Leonding (Ruflingerstraße)					58.281,86	62.600,00	-4.318,14	51.561,79	57.900,00	-6.338,21	
Saldo	422006 Tagesheimstätte Leonding (Ruflingerstraße)					-58.175,68	-62.600,00	4.424,32	-51.561,79	-57.900,00	6.338,21	
422007	Tagesheimstätte Doppl-Hart (Remisenstraße)											
Mittelaufbringung (Erträge, Einzahlungen)												
2/422007+817000	Erträge aus der Auflösung von sonstigen Rückstellungen	2117				106,16	0,00	106,16	0,00	0,00	0,00	
Summe Mittelaufbr.	422007 Tagesheimstätte Doppl-Hart (Remisenstraße)					106,16	0,00	106,16	0,00	0,00	0,00	
	422 Tagesheimstätten					43.509,71	40.300,00	3.209,71	31.473,09	31.800,00	-326,91	

		MVAG EH	MVAG FH	QU	AOB	Ergebnisrechnung			Finanzierungsrechnung		
						RA 2020	VA 2020	RA - VA	RA 2020	VA 2020	RA - VA
422007	Tagesheimstätte Doppl-Hart (Remisenstraße)										
Mittelverwendung (Aufwendungen, Auszahlungen)											
1/422007-511000	Geldbezüge der Vertrags- bed. in handwerkli. Verwendung	2211	3211	20	11	27.762,56	10.300,00	17.462,56	27.762,56	10.300,00	17.462,56
1/422007-569000	Sonstige Nebengebühren	2211	3211	20	11	43,16	100,00	-56,84	43,16	100,00	-56,84
1/422007-580000	Dgb Zum Ausgl.Fonds F. Familienbeihilfen	2212	3212	20	11	1.085,93	200,00	885,93	1.085,93	200,00	885,93
1/422007-582000	Sonst.Dienstgeberbeit. Zur Sozialen Sicherheit	2212	3212	20	11	6.405,69	2.300,00	4.105,69	6.405,69	2.300,00	4.105,69
1/422007-588000	Kommunalsteuer	2212	3212	20	11	846,07	200,00	646,07	846,07	200,00	646,07
1/422007-590000	Freiwillige Sozialleistungen	2212	3212	20	11	50,00	0,00	50,00	50,00	0,00	50,00
1/422007-592000	Dotierung von Rückstellungen für Jubiläumszuwendungen	2214				60,11	100,00	-39,89	0,00	0,00	0,00
1/422007-593000	Dotierung von Rückstellungen für nicht konsumierte Urlaube	2214				1.878,48	0,00	1.878,48	0,00	0,00	0,00
1/422007-680000	Planmäßige Abschreibung	2226				3.621,05	3.600,00	21,05	0,00	0,00	0,00
1/422007-700000	Mietzinse	2223	3223	24	244	19.357,08	19.500,00	-142,92	19.357,08	19.500,00	-142,92
1/422007-700300	Mietzinse (Grundstück)	2223	3223	24	244	363,00	400,00	-37,00	363,00	400,00	-37,00
1/422007-700800	Betriebs- und Verwaltungskosten	2223	3223	24	244	3.278,18	3.300,00	-21,82	3.278,18	3.300,00	-21,82
1/422007-700900	Verwaltungskostenpauschale allg	2223	3223	24	244	164,81	200,00	-35,19	164,81	200,00	-35,19
1/422007-724000	Reisegebühren	2225	3225	24	11	132,72	0,00	132,72	132,72	0,00	132,72
1/422007-728500	Entgelte für sonstige Leistungen	2225	3225	24	151	360,00	0,00	360,00	360,00	0,00	360,00
Summe Mittelverw.	422007 Tagesheimstätte Doppl-Hart (Remisenstraße)					65.408,84	40.200,00	25.208,84	59.849,20	36.500,00	23.349,20
	422 Tagesheimstätten					442.506,22	495.900,00	-53.393,78	405.292,74	474.900,00	-69.607,26
Saldo	422 Tagesheimstätten					-398.996,51	-455.600,00	56.603,49	-373.819,65	-443.100,00	69.280,35
423	Essen auf Rädern										
423000	Essen Auf Rädern										
Mittelaufbringung (Erträge, Einzahlungen)											
Summe Mittelaufbr.	423 Essen auf Rädern					0,00	0,00	0,00	0,00	0,00	0,00
423000	Essen Auf Rädern										
Mittelverwendung (Aufwendungen, Auszahlungen)											
1/423000-768000	Sonstige laufende Transferzahlungen an priv. Haushalte	2234	3234	27	116	3.623,84	3.800,00	-176,16	3.515,92	4.000,00	-484,08
Summe Mittelverw.	423 Essen auf Rädern					3.623,84	3.800,00	-176,16	3.515,92	4.000,00	-484,08
Saldo	423 Essen auf Rädern					-3.623,84	-3.800,00	176,16	-3.515,92	-4.000,00	484,08

		MVAG	MVAG	QU	AOB	Ergebnisrechnung			Finanzierungsrechnung			
						EH	FH		RA 2020	VA 2020	RA - VA	RA 2020
429	Sonstige Einrichtungen und Maßnahmen											
429000	Freie Wohlfahrt - Son. Einr. u. Massn.											
	Mittelaufbringung (Erträge, Einzahlungen)											
2/429000+273000	Baukostenzuschuss Starterwohnung		3325	53	118	0,00	0,00	0,00	0,00	2.000,00	-2.000,00	
2/429000+816000	Kostenbeiträge (Kostenersätze) für sonstige Leistungen	2114	3114	13	112	22.820,00	25.000,00	-2.180,00	22.820,00	25.000,00	-2.180,00	
2/429000+817000	Erträge aus der Auflösung von sonstigen Rückstellungen	2117				14.806,61	14.100,00	706,61	0,00	0,00	0,00	
2/429000+861000	Laufende Transferzahlungen von Ländern, Landesfonds, Landeskammern	2121	3121	15	112	30.946,00	32.000,00	-1.054,00	30.946,00	32.000,00	-1.054,00	
2/429000+862000	Lfd. Transferzahlungen v. Gemeinden Gemeindeverbänden und -fonds	2121	3121	15	112	75.265,77	70.000,00	5.265,77	75.265,77	70.000,00	5.265,77	
Summe Mittelaufbr.	429000 Freie Wohlfahrt - Son. Einr. u. Massn.					143.838,38	141.100,00	2.738,38	129.031,77	129.000,00	31,77	
	429 Sonstige Einrichtungen und Maßnahmen					143.838,38	141.100,00	2.738,38	129.031,77	129.000,00	31,77	
	42 Freie Wohlfahrt					187.348,09	181.400,00	5.948,09	160.504,86	160.800,00	-295,14	

		MVAG	MVAG	QU	AOB	Ergebnisrechnung			Finanzierungsrechnung		
		EH	FH			RA 2020	VA 2020	RA - VA	RA 2020	VA 2020	RA - VA
429000	Freie Wohlfahrt - Son. Einr. u. Massn.										
Mittelverwendung (Aufwendungen, Auszahlungen)											
1/429000-273000	Darlehen u. Bezugsvorsch. zur Investitionsförd.an priv. Haushalte		3425	63	118	0,00	0,00	0,00	3.483,99	2.000,00	1.483,99
1/429000-400100	Gwg d. Anlagevermögens	2221	3221	23	112	0,00	300,00	-300,00	0,00	300,00	-300,00
1/429000-409000	Geringw. Ersatzteile	2221	3221	23	356b	20,46	0,00	20,46	20,46	0,00	20,46
1/429000-413000	Handelswaren	2221	3221	23	112	1.402,47	1.600,00	-197,53	1.402,47	1.600,00	-197,53
1/429000-457000	Druckwerke	2221	3221	23	34	310,86	500,00	-189,14	310,86	500,00	-189,14
1/429000-459000	Sonst. Verbrauchsgüter	2221	3221	23	116	240,00	500,00	-260,00	240,00	500,00	-260,00
1/429000-510000	Geldbezüge für Vertrags- bedienstete der Verwaltung	2211	3211	20	11	151.570,64	157.300,00	-5.729,36	151.570,64	157.300,00	-5.729,36
1/429000-565000	Mehrleistungsvergütungen	2211	3211	20	11	0,00	3.300,00	-3.300,00	0,00	3.300,00	-3.300,00
1/429000-569000	Sonstige Nebengebühren	2211	3211	20	11	49,79	700,00	-650,21	49,79	700,00	-650,21
1/429000-580000	Dgb Zum Ausgl.Fonds F. Familienbeihilfen	2212	3212	20	11	5.970,55	6.400,00	-429,45	5.970,55	6.400,00	-429,45
1/429000-581200	DG - Pensionskassenbeiträge der Vb	2212	3212	20	11	425,16	400,00	25,16	425,16	400,00	25,16
1/429000-582000	Dgb Z.Ausgl.-Fonds F. Fam.Beih.F.Vb	2212	3212	20	11	37.851,12	39.800,00	-1.948,88	37.851,12	39.800,00	-1.948,88
1/429000-590000	Freiw.Sozialleistungen	2212	3212	20	11	226,73	500,00	-273,27	226,73	500,00	-273,27
1/429000-591000	Dotierung von Rückstellungen für Abfertigungen	2214				7.187,65	0,00	7.187,65	0,00	0,00	0,00
1/429000-592000	Dotierung von Rückstellungen für Jubiläumszuwendungen	2214				13.847,24	0,00	13.847,24	0,00	0,00	0,00
1/429000-593000	Dotierung von Rückstellungen für nicht konsumierte Urlaube	2214				2.877,84	0,00	2.877,84	0,00	0,00	0,00
1/429000-617000	Instandh.V.Fahrzeugen	2224	3224	24	356b	95,83	500,00	-404,17	95,83	500,00	-404,17
1/429000-630000	Postdienste	2222	3222	24	171	7.776,57	8.500,00	-723,43	7.776,57	8.500,00	-723,43
1/429000-631200	Telekommunikationsdienste Mobiltelefonie	2222	3222	24	227	330,63	400,00	-69,37	330,63	400,00	-69,37
1/429000-670000	Versicherungen	2222	3222	24	40	0,00	500,00	-500,00	0,00	500,00	-500,00
1/429000-680000	Planmäßige Abschreibung	2226				1.295,38	1.300,00	-4,62	0,00	0,00	0,00
1/429000-700000	Mietzinse	2223	3223	24	244	2.129,28	2.300,00	-170,72	2.129,28	2.300,00	-170,72
1/429000-700100	Mietzinse	2223	3223	24	116	1.125,65	2.300,00	-1.174,35	1.125,65	2.300,00	-1.174,35
1/429000-700200	Mietzinse	2223	3223	24	112	0,00	1.000,00	-1.000,00	0,00	1.000,00	-1.000,00
1/429000-700500	Mietzinse Mobilien	2223	3223	24	222	948,00	1.200,00	-252,00	948,00	1.200,00	-252,00
1/429000-710200	Öffentliche Gebühren Sonstiges	2225	3225	24	225	91,10	200,00	-108,90	91,10	200,00	-108,90
1/429000-720099	Sonstige Ausgaben Vergütungen	2225	3225	24	112	2.365,15	800,00	1.565,15	2.365,15	800,00	1.565,15
1/429000-720199	Sonstige Ausgaben Vergütungen - für Asylwerber	2225	3225	24	112	0,00	500,00	-500,00	0,00	500,00	-500,00
1/429000-720799	Sonstige Leistungen Vergütungen Druckerei	2225	3225	24	116	4.262,58	5.000,00	-737,42	4.262,58	5.000,00	-737,42
1/429000-724000	Reisegebühren	2225	3225	24	11	57,10	700,00	-642,90	57,10	700,00	-642,90

		MVAG			AOB	Ergebnisrechnung			Finanzierungsrechnung		
		EH	FH	QU		RA 2020	VA 2020	RA - VA	RA 2020	VA 2020	RA - VA
1/429000-728000	Entgelte für sonstige Leistungen	2225	3225	24	116	2.591,82	10.000,00	-7.408,18	2.543,82	10.000,00	-7.456,18
1/429000-728200	Entgelte für sonstige Leistungen	2225	3225	24	116	6.216,95	6.400,00	-183,05	6.216,95	6.400,00	-183,05
1/429000-728300	Entgelte für sonstige Leistungen	2225	3225	24	112	350,00	2.000,00	-1.650,00	350,00	2.000,00	-1.650,00
1/429000-728500	Entgelte für sonstige Leistungen	2225	3225	24	112	50,00	800,00	-750,00	50,00	800,00	-750,00
1/429000-754000	Lfd. Transferzahlungen an sonstige Träger des öff. Rechts	2231	3231	26	112	4.075,41	3.000,00	1.075,41	4.075,41	3.000,00	1.075,41
1/429000-755000	Lfd. Transferzlg. an Unternehmungen (ohne Finanzunternehmungen)	2233	3233	27	112	98.468,76	110.000,00	-11.531,24	85.641,65	120.200,00	-34.558,35
1/429000-755100	Lfd. Transferzahl. an Unternehmungen (ohne Finanzunternehmungen)	2233	3233	27	112	116.023,79	60.000,00	56.023,79	38.643,47	71.200,00	-32.556,53
1/429000-757100	Lfd. Transferzahl. an private Org. ohne Erwerbszweck	2234	3234	27	146	33.573,07	30.000,00	3.573,07	29.001,51	30.000,00	-998,49
1/429000-757400	Lfd. Transferzahl. an private Org. ohne Erwerbszweck	2234	3234	27	112	2.591,44	10.100,00	-7.508,56	2.591,44	10.100,00	-7.508,56
1/429000-757600	Lfd. Transferzahl. an private Org. ohne Erwerbszweck	2234	3234	27	116	9.895,86	9.900,00	-4,14	9.895,86	9.900,00	-4,14
1/429000-768000	Zuw. Ohne Gegenleist. An Phys. Personen (Weihnachtsbeihilfen)	2234	3234	27	112	10.921,00	14.000,00	-3.079,00	10.921,00	14.000,00	-3.079,00
1/429000-768100	Zuw. Ohne Gegenleist. An Phys. Personen	2234	3234	27	112	1.700,00	1.700,00	0,00	1.700,00	1.700,00	0,00
1/429000-768300	Sonstige laufende Transferzahlungen an priv. Haushalte (HK-Zuschüsse)	2234	3234	27	112	30.946,00	31.000,00	-54,00	30.946,00	31.000,00	-54,00
Summe Mittelverw.	429000 Freie Wohlfahrt - Son. Einr. u. Massn.					559.861,88	525.400,00	34.461,88	443.310,77	547.500,00	-104.189,23
	429 Sonstige Einrichtungen und Maßnahmen					559.861,88	525.400,00	34.461,88	443.310,77	547.500,00	-104.189,23
	42 Freie Wohlfahrt					1.005.991,94	1.025.100,00	-19.108,06	852.119,43	1.026.400,00	-174.280,57
Saldo	429 Sonstige Einrichtungen und Maßnahmen					-416.023,50	-384.300,00	-31.723,50	-314.279,00	-418.500,00	104.221,00
	42 Freie Wohlfahrt					-818.643,85	-843.700,00	25.056,15	-691.614,57	-865.600,00	173.985,43
43	Jugendwohlfahrt										
439	Sonstige Einrichtungen und Maßnahmen										
439000	Sonstige Einrichtungen Und Massnahmen										
Mittelaufbringung (Erträge, Einzahlungen)											
2/439000+810000	Nebenerlöse	2114	3114	13	143	6.098,00	7.000,00	-902,00	6.098,00	7.000,00	-902,00
2/439000+816000	Kostensätze	2114	3114	13	143	500,00	300,00	200,00	500,00	300,00	200,00
2/439000+816300	Kostensätze für Produktionsschule	2114	3114	13	244	30.461,84	16.600,00	13.861,84	30.461,84	16.600,00	13.861,84
2/439000+861100	Lfd. Transferzlg v. Ländern, Landesfonds,-kammern (Bedarfszuweisungen)	2121	3121	15	143	0,00	700,00	-700,00	0,00	700,00	-700,00
Summe Mittelaufbr.	439000 Sonstige Einrichtungen Und Massnahmen					37.059,84	24.600,00	12.459,84	37.059,84	24.600,00	12.459,84

		MVAG	MVAG	QU	AOB	Ergebnisrechnung			Finanzierungsrechnung			
		EH	FH			RA 2020	VA 2020	RA - VA	RA 2020	VA 2020	RA - VA	
439000	Sonstige Einrichtungen Und Massnahmen											
Mittelverwendung (Aufwendungen, Auszahlungen)												
1/439000-400000	Gwg d. Anlagevermögens	2221	3221	23	222	98,94	100,00	-1,06	98,94	100,00	-1,06	
1/439000-413000	Handelswaren	2221	3221	23	116	11.970,00	12.000,00	-30,00	11.970,00	12.000,00	-30,00	
1/439000-413100	Handelswaren	2221	3221	23	143	0,00	400,00	-400,00	0,00	400,00	-400,00	
1/439000-413200	Handelswaren	2221	3221	23	143	0,00	300,00	-300,00	0,00	300,00	-300,00	
1/439000-430100	Lebensmittel	2221	3221	23	143	0,00	400,00	-400,00	0,00	400,00	-400,00	
1/439000-430200	Lebensmittel	2221	3221	23	143	0,00	400,00	-400,00	0,00	400,00	-400,00	
1/439000-510000	Geldbezüge für Vertrags- bedienstete der Verwaltung	2211	3211	20	11	2.726,66	0,00	2.726,66	2.726,66	0,00	2.726,66	
1/439000-522000	Geldbezüge der nicht ganzjährig beschäftigten Angestellten	2211	3211	20	11	5.351,59	0,00	5.351,59	5.351,59	0,00	5.351,59	
1/439000-565000	Mehrleistungsvergütungen	2211	3211	20	11	900,44	0,00	900,44	900,44	0,00	900,44	
1/439000-569000	Sonstige Nebengebühren	2211	3211	20	11	0,96	0,00	0,96	0,96	0,00	0,96	
1/439000-580000	Dgb Zum Ausgl.Fonds F. Familienbeihilfen	2212	3212	20	11	350,26	0,00	350,26	350,26	0,00	350,26	
1/439000-582000	Sonst.Dienstgeberbeit. Zur Sozialen Sicherhei	2212	3212	20	11	1.957,53	0,00	1.957,53	1.957,53	0,00	1.957,53	
1/439000-592000	Dotierung von Rückstellungen für Jubiläumswendungen	2214				71,67	0,00	71,67	0,00	0,00	0,00	
1/439000-593000	Dotierung von Rückstellungen für nicht konsumierte Urlaube	2214				17,85	0,00	17,85	0,00	0,00	0,00	
1/439000-600000	Strom	2222	3222	24	209	52,14	200,00	-147,86	52,14	200,00	-147,86	
1/439000-600100	Gas	2222	3222	24	209	312,49	300,00	12,49	284,04	300,00	-15,96	
1/439000-670000	Versicherungen	2222	3222	24	40	47,66	100,00	-52,34	47,66	100,00	-52,34	
1/439000-700000	Mietzinse	2223	3223	24	244	18.813,12	18.900,00	-86,88	18.813,12	18.900,00	-86,88	
1/439000-700100	Mietzinse	2223	3223	24	143	648,00	500,00	148,00	648,00	500,00	148,00	
1/439000-710100	Öffentl. Abgaben (Ausgaben) Wasser	2225	3225	24	209	6,56	100,00	-93,44	6,56	100,00	-93,44	
1/439000-711100	Gebühren für die Benützung von Gemeindeeinrichtungen und Anlagen gemäß FAG	2225	3225	24	209	21,96	100,00	-78,04	21,96	100,00	-78,04	
1/439000-720099	Sonstige Ausgaben Vergütungen	2225	3225	24	143	365,26	6.000,00	-5.634,74	365,26	6.000,00	-5.634,74	
1/439000-720199	Sonstige Ausgaben Vergütungen	2225	3225	24	246	0,00	400,00	-400,00	0,00	400,00	-400,00	
1/439000-720799	Sonstige Leistungen Vergütungen Druckerei	2225	3225	24	143	530,98	8.000,00	-7.469,02	530,98	8.000,00	-7.469,02	
1/439000-723000	Amtspauschalien und Repräsentationsausg.	2225	3225	24	116	57,80	300,00	-242,20	57,80	300,00	-242,20	
1/439000-724000	Reisegebühren	2225	3225	24	11	1.011,31	0,00	1.011,31	1.011,31	0,00	1.011,31	
1/439000-728000	Entgelte für sonstige Leistungen	2225	3225	24	143	17.087,30	18.800,00	-1.712,70	17.087,30	18.800,00	-1.712,70	
1/439000-728100	Entgelte für sonstige Leistungen	2225	3225	24	143	1.335,24	2.000,00	-664,76	1.335,24	2.000,00	-664,76	
1/439000-728200	Entgelte für sonstige Leistungen	2225	3225	24	143	0,00	500,00	-500,00	0,00	500,00	-500,00	

		MVAG	MVAG	QU	AOB	Ergebnisrechnung			Finanzierungsrechnung		
						EH	FH		RA 2020	VA 2020	RA - VA
1/439000-728400	Entgelte für sonstige Leistungen (Mega Fun Drive)	2225	3225	24	143	0,00	400,00	-400,00	0,00	400,00	-400,00
1/439000-728700	Entgelte Für Sonst. Leist.Von Einzelpersonen	2225	3225	24	143	4.900,00	3.900,00	1.000,00	4.900,00	3.900,00	1.000,00
1/439000-757000	Lfd. Tranferzahlungen an private Organisationen ohne Erwerbszweck	2234	3234	27	143	34.300,00	33.800,00	500,00	34.300,00	33.800,00	500,00
1/439000-757100	Lfd. Transferzahl. an private Org. ohne Erwerbszweck	2234	3234	27	143	0,00	1.000,00	-1.000,00	0,00	1.000,00	-1.000,00
1/439000-757200	Transfers an private Organisationen ohne Erwerbszweck	2234	3234	27	143	0,00	1.000,00	-1.000,00	0,00	1.000,00	-1.000,00
1/439000-768000	Sonstige laufende Transferzahlungen an priv. Haushalte	2234	3234	27	143	0,00	600,00	-600,00	0,00	600,00	-600,00
Summe Mittelverw.	439000 Sonstige Einrichtungen Und Massnahmen					102.935,72	110.500,00	-7.564,28	102.817,75	110.500,00	-7.682,25
Saldo	439000 Sonstige Einrichtungen Und Massnahmen					-65.875,88	-85.900,00	20.024,12	-65.757,91	-85.900,00	20.142,09
439100	SONSTIGE EINRICHTUNGEN UND MASSNAHMEN (Streetworker)										
Mittelaufbringung (Erträge, Einzahlungen)											
Summe Mittelaufbr.	439100 SONSTIGE EINRICHTUNGEN UND MASSNAHMEN (Str					0,00	0,00	0,00	0,00	0,00	0,00
439100	SONSTIGE EINRICHTUNGEN UND MASSNAHMEN (Streetworker)										
Mittelverwendung (Aufwendungen, Auszahlungen)											
1/439100-400000	Gwg d. Anlagevermögens	2221	3221	23	143	0,00	300,00	-300,00	0,00	300,00	-300,00
1/439100-614000	Instandhaltung von Gebäuden	2224	3224	24	246	0,00	800,00	-800,00	0,00	800,00	-800,00
1/439100-720199	Sonstige Ausgaben Vergütungen	2225	3225	24	246	0,00	400,00	-400,00	0,00	400,00	-400,00
1/439100-728000	Entgelte für sonstige Leistungen	2225	3225	24	143	0,00	200,00	-200,00	0,00	200,00	-200,00
1/439100-752000	Lfd. Transferzahlungen an Gemeinden Gemeindeverbände und -fonds	2231	3231	26	143	30.835,47	33.000,00	-2.164,53	30.835,47	33.000,00	-2.164,53
Summe Mittelverw.	439100 SONSTIGE EINRICHTUNGEN UND MASSNAHMEN (Str					30.835,47	34.700,00	-3.864,53	30.835,47	34.700,00	-3.864,53
Saldo	439100 SONSTIGE EINRICHTUNGEN UND MASSNAHMEN (Str					-30.835,47	-34.700,00	3.864,53	-30.835,47	-34.700,00	3.864,53
439200	Jugendzentrum Leoni (Verein I.S.I)										
Mittelaufbringung (Erträge, Einzahlungen)											
2/439200+811000	Einnahmen Aus Vermietungen	2115	3115	14	244	8.407,54	8.300,00	107,54	8.407,54	8.300,00	107,54
2/439200+811200	Einnahmen Aus Vermiet. (Betriebskosten)	2115	3115	14	244	1.670,06	1.800,00	-129,94	1.670,06	1.800,00	-129,94
2/439200+811300	Einnahmen Aus Vermiet. (Heizkosten)	2115	3115	14	244	279,48	1.700,00	-1.420,52	279,48	1.700,00	-1.420,52
Summe Mittelaufbr.	439200 Jugendzentrum Leoni (Verein I.S.I)					10.357,08	11.800,00	-1.442,92	10.357,08	11.800,00	-1.442,92

		MVAG EH	MVAG FH	QU	AOB	Ergebnisrechnung			Finanzierungsrechnung		
						RA 2020	VA 2020	RA - VA	RA 2020	VA 2020	RA - VA
439200	Jugendzentrum Leoni (Verein I.S.I)										
Mittelverwendung (Aufwendungen, Auszahlungen)											
1/439200-400000	Gwg d. Anlagevermögens	2221	3221	23	143	0,00	300,00	-300,00	0,00	300,00	-300,00
1/439200-600000	Strom	2222	3222	24	209	180,84	200,00	-19,16	180,84	200,00	-19,16
1/439200-600100	Gas	2222	3222	24	209	813,77	800,00	13,77	739,60	800,00	-60,40
1/439200-614000	Instandhaltung von Gebäuden	2224	3224	24	246	4.743,78	1.000,00	3.743,78	4.743,78	1.000,00	3.743,78
1/439200-618000	Instandh.Von Sonstigen Anlagen (Werkzeug)	2224	3224	24	246	210,74	200,00	10,74	210,74	200,00	10,74
1/439200-670000	Versicherungen	2222	3222	24	40	123,73	200,00	-76,27	123,73	200,00	-76,27
1/439200-680000	Planmäßige Abschreibung	2226				2.918,77	2.900,00	18,77	0,00	0,00	0,00
1/439200-710100	Öffentl. Abgaben (Ausgaben) Wasser	2225	3225	24	209	24,94	100,00	-75,06	24,94	100,00	-75,06
1/439200-711000	Geb.f.die Benützung v.Gemeindeein- richt.u.-anlagen gem.FAG (Ausgaben)	2225	3225	24	213	332,80	400,00	-67,20	332,80	400,00	-67,20
1/439200-711100	Gebühren für die Benützung von Gemeindeeinrichtungen und Anlagen gemäß FAG	2225	3225	24	209	83,21	100,00	-16,79	83,21	100,00	-16,79
1/439200-720099	Sonstige Ausgaben Vergütungen	2225	3225	24	246	0,00	800,00	-800,00	0,00	800,00	-800,00
1/439200-728000	Entgelte für sonstige Leistungen	2225	3225	24	143	144,98	100,00	44,98	144,98	100,00	44,98
1/439200-728400	Entgelte für sonstige Leistungen	2225	3225	24	371	0,00	0,00	0,00	2.144,00	2.100,00	44,00
1/439200-757000	Lfd. Tranferzahlungen an private Organisationen ohne Erwerbszweck	2234	3234	27	143	116.600,00	100.000,00	16.600,00	116.600,00	100.000,00	16.600,00
Summe Mittelverw.	439200 Jugendzentrum Leoni (Verein I.S.I)					126.177,56	107.100,00	19.077,56	125.328,62	106.300,00	19.028,62
Saldo	439200 Jugendzentrum Leoni (Verein I.S.I)					-115.820,48	-95.300,00	-20.520,48	-114.971,54	-94.500,00	-20.471,54
439300	Jugendcafé Harter Plateau										
Mittelaufbringung (Erträge, Einzahlungen)											
2/439300+817000	Erträge aus der Auflösung von sonstigen Rückstellungen		2117			4.725,29	0,00	4.725,29	0,00	0,00	0,00
Summe Mittelaufbr.	439300 Jugendcafé Harter Plateau					4.725,29	0,00	4.725,29	0,00	0,00	0,00
	439 Sonstige Einrichtungen und Maßnahmen					52.142,21	36.400,00	15.742,21	47.416,92	36.400,00	11.016,92
	43 Jugendwohlfahrt					52.142,21	36.400,00	15.742,21	47.416,92	36.400,00	11.016,92

	MVAG	MVAG	QU	AOB	Ergebnisrechnung			Finanzierungsrechnung				
					EH	FH		RA 2020	VA 2020	RA - VA	RA 2020	VA 2020
439300												
Mittelverwendung (Aufwendungen, Auszahlungen)												
1/439300-400000	Gwg d. Anlagevermögens	2221	3221	23	222	0,00	200,00	-200,00	0,00	200,00	-200,00	
1/439300-454000	Reinigungsmittel	2221	3221	23	356b	0,00	200,00	-200,00	0,00	200,00	-200,00	
1/439300-459000	Sonst. Verbrauchsgüter	2221	3221	23	222	0,00	100,00	-100,00	0,00	100,00	-100,00	
1/439300-511000	Geldbezüge der Vertrags- bed. in handwerk. Verwendung	2211	3211	20	11	4.691,59	4.700,00	-8,41	4.691,59	4.700,00	-8,41	
1/439300-569000	Sonstige Nebengebühren	2211	3211	20	11	66,83	0,00	66,83	66,83	0,00	66,83	
1/439300-580000	Dgb Zum Ausgl.Fonds F. Familienbeihilfen	2212	3212	20	11	194,65	200,00	-5,35	194,65	200,00	-5,35	
1/439300-582000	Sonst.Dienstgeberbeit. Zur Sozialen Sicherhei	2212	3212	20	11	1.568,40	1.000,00	568,40	1.568,40	1.000,00	568,40	
1/439300-588000	Kommunalsteuer	2212	3212	20	11	140,98	100,00	40,98	140,98	100,00	40,98	
1/439300-591000	Dotierung von Rückstellungen für Abfertigungen	2214				0,00	100,00	-100,00	0,00	0,00	0,00	
1/439300-592000	Dotierung von Rückstellungen für Jubiläumswendungen	2214				0,00	100,00	-100,00	0,00	0,00	0,00	
1/439300-593000	Dotierung von Rückstellungen für nicht konsumierte Urlaube	2214				783,94	0,00	783,94	0,00	0,00	0,00	
1/439300-600000	Strom	2222	3222	24	209	1.220,09	1.100,00	120,09	1.220,09	1.100,00	120,09	
1/439300-600100	Gas	2222	3222	24	209	1.892,82	1.800,00	92,82	1.744,82	1.800,00	-55,18	
1/439300-614000	Instandhaltung von Gebäuden und Bauten	2224	3224	24	380	214,51	0,00	214,51	214,51	0,00	214,51	
1/439300-618000	Instandh.Von Sonstigen Anlagen (Werkzeug)	2224	3224	24	143	0,00	100,00	-100,00	0,00	100,00	-100,00	
1/439300-631100	Telekommunikationsdienste Internet	2222	3222	24	227	598,80	600,00	-1,20	598,80	600,00	-1,20	
1/439300-670000	Versicherungen	2222	3222	24	40	32,93	100,00	-67,07	32,93	100,00	-67,07	
1/439300-680000	Planmäßige Abschreibung	2226				1.969,54	2.000,00	-30,46	0,00	0,00	0,00	
1/439300-700010	Mietzinse	2223	3223	24	244	7.416,00	7.500,00	-84,00	7.416,00	7.500,00	-84,00	
1/439300-700810	Mietzinse (Betriebskosten)	2223	3223	24	244	2.358,36	2.400,00	-41,64	2.358,36	2.400,00	-41,64	
1/439300-700910	Verwaltungskostenpauschale GmbH	2223	3223	24	244	1.299,84	1.400,00	-100,16	1.299,84	1.400,00	-100,16	
1/439300-724000	Reisegebühren	2225	3225	24	11	24,89	0,00	24,89	24,89	0,00	24,89	
1/439300-728000	Entgelte für sonstige Leistungen	2225	3225	24	143	0,00	400,00	-400,00	0,00	400,00	-400,00	
1/439300-728300	Entgelte für sonstige Leistungen Winterdienst	2225	3225	24	244	492,00	500,00	-8,00	590,40	700,00	-109,60	
1/439300-757000	Lfd. Tranferzahlungen an private Organisationen ohne Erwerbszweck	2234	3234	27	143	75.135,76	70.000,00	5.135,76	75.135,76	70.000,00	5.135,76	
Summe Mittelverw.	439300					100.101,93	94.600,00	5.501,93	97.298,85	92.600,00	4.698,85	
	439					360.050,68	346.900,00	13.150,68	356.280,69	344.100,00	12.180,69	

		MVAG	MVAG	QU	AOB	Ergebnisrechnung			Finanzierungsrechnung										
						EH	FH		RA 2020	VA 2020	RA - VA	RA 2020	VA 2020	RA - VA					
	43																		
	439																		
Saldo	43																		
46																			
469																			
469000																			
Mittelaufbringung (Erträge, Einzahlungen)																			
2/469000+816000																			
2/469000+817000																			
Summe Mittelaufbr.	469000																		

		MVAG		QU	AOB	Ergebnisrechnung			Finanzierungsrechnung			
		EH	FH			RA 2020	VA 2020	RA - VA	RA 2020	VA 2020	RA - VA	
469000	Sonstige Massnahmen Eltern-Kind-Zentren											
Mittelverwendung (Aufwendungen, Auszahlungen)												
1/469000-042000	Betriebsausstattung		3415	41	222	0,00	0,00	0,00	0,00	600,00	-600,00	
1/469000-400000	Gwg d. Anlagevermögens	2221	3221	23	222	1.123,77	1.200,00	-76,23	1.029,39	1.200,00	-170,61	
1/469000-420500	Sonstige Roh- und Hilfsstoffe	2221	3221	23	117	416,13	400,00	16,13	416,13	400,00	16,13	
1/469000-430000	Lebensmittel	2221	3221	23	117	573,35	700,00	-126,65	581,87	700,00	-118,13	
1/469000-454000	Reinigungsmittel	2221	3221	23	356b	42,67	300,00	-257,33	42,67	300,00	-257,33	
1/469000-456000	Schreib- Zeichen- und sonst. Büromaterial	2221	3221	23	222	3,40	100,00	-96,60	3,40	100,00	-96,60	
1/469000-457100	Druckwerke	2221	3221	23	117	292,16	300,00	-7,84	292,16	300,00	-7,84	
1/469000-458000	Mittel Zur Ärztlichen Betreuung	2221	3221	23	222	0,00	100,00	-100,00	0,00	100,00	-100,00	
1/469000-459000	Sonst. Verbrauchsgüter	2221	3221	23	222	50,85	200,00	-149,15	50,85	200,00	-149,15	
1/469000-510000	Geldbezüge für Vertrags- bedienstete der Verwaltung	2211	3211	20	11	0,00	2.600,00	-2.600,00	0,00	2.600,00	-2.600,00	
1/469000-580000	Dgb Zum Ausgl.Fonds F. Familienbeihilfen	2212	3212	20	11	0,00	100,00	-100,00	0,00	100,00	-100,00	
1/469000-582000	Sonst.Dienstgeberbeit. Zur Sozialen Sicherhei	2212	3212	20	11	0,00	600,00	-600,00	0,00	600,00	-600,00	
1/469000-588000	Kommunalsteuer	2212	3212	20	11	0,00	100,00	-100,00	0,00	100,00	-100,00	
1/469000-592000	Dotierung von Rückstellungen für Jubiläumswendungen	2214				0,00	100,00	-100,00	0,00	0,00	0,00	
1/469000-600000	Strom	2222	3222	24	209	1.242,71	1.200,00	42,71	1.242,71	1.200,00	42,71	
1/469000-600100	Gas	2222	3222	24	209	1.065,93	1.100,00	-34,07	982,46	1.100,00	-117,54	
1/469000-600300	Wärme	2222	3222	24	209	1.524,99	1.600,00	-75,01	1.387,46	1.600,00	-212,54	
1/469000-614000	Instandhaltung von Gebäuden	2224	3224	24	242	1.809,51	500,00	1.309,51	1.809,51	500,00	1.309,51	
1/469000-618000	Instandh.Von Sonstigen Anlagen (Werkzeug)	2224	3224	24	146	29,08	100,00	-70,92	29,08	100,00	-70,92	
1/469000-618100	Instandh. von Sonstigen Anlagen (Werkzeug)	2224	3224	24	242	0,00	400,00	-400,00	0,00	400,00	-400,00	
1/469000-618300	Instandhaltung von sonstigen Anlagen (SW)	2224	3224	24	356b	0,00	100,00	-100,00	0,00	100,00	-100,00	
1/469000-619000	Instandhaltung von Sonderanlagen	2224	3224	24	356b	95,52	100,00	-4,48	95,52	100,00	-4,48	
1/469000-630000	Postdienste	2222	3222	24	171	1.269,70	1.500,00	-230,30	1.269,70	1.500,00	-230,30	
1/469000-631000	Telekommunikationsdienste	2222	3222	24	227	882,51	1.000,00	-117,49	882,51	1.000,00	-117,49	
1/469000-631100	Telekommunikationsdienste Internet	2222	3222	24	227	555,61	700,00	-144,39	555,61	700,00	-144,39	
1/469000-670000	Versicherungen	2222	3222	24	40	112,20	200,00	-87,80	112,20	200,00	-87,80	
1/469000-700510	Miet- und Pachtaufwand	2223	3223	24	356b	193,18	100,00	93,18	176,81	100,00	76,81	
1/469000-710100	Öffentl. Abgaben (Ausgaben) Wasser	2225	3225	24	209	101,54	100,00	1,54	101,54	100,00	1,54	
1/469000-711000	Geb.f.die Benützung v.Gemeindeeinricht.u.-anlagen gem.FAG (Ausgaben)	2225	3225	24	213	1.598,32	1.800,00	-201,68	1.598,32	1.800,00	-201,68	

		MVAG			AOB	Ergebnisrechnung			Finanzierungsrechnung		
		EH	FH	QU		RA 2020	VA 2020	RA - VA	RA 2020	VA 2020	RA - VA
1/469000-711100	Gebühren für die Benützung von Gemeindeeinrichtungen und Anlagen gemäß FAG	2225	3225	24	209	125,76	100,00	25,76	125,76	100,00	25,76
1/469000-720099	Sonstige Ausgaben Vergütungen	2225	3225	24	146 *	1.885,93	800,00	1.085,93	1.885,93	800,00	1.085,93
1/469000-720199	Sonstige Ausgaben Vergütungen	2225	3225	24	146 *	76,90	0,00	76,90	76,90	0,00	76,90
1/469000-720299	Sonstige Ausgaben Vergütungen	2225	3225	24	242 *	0,00	400,00	-400,00	0,00	400,00	-400,00
1/469000-720799	Sonstige Leistungen Vergütungen Druckerei	2225	3225	24	146 *	11.066,62	8.000,00	3.066,62	11.066,62	8.000,00	3.066,62
1/469000-728000	Entgelte für sonstige Leistungen	2225	3225	24	356b	255,52	300,00	-44,48	255,52	300,00	-44,48
1/469000-728300	Entgelte für sonstige Leistungen Winterdienst	2225	3225	24	244	850,00	900,00	-50,00	1.020,00	1.200,00	-180,00
1/469000-728600	Entgelte für sonstige Leistungen	2225	3225	24	146	3.848,25	5.000,00	-1.151,75	4.388,25	5.500,00	-1.111,75
Summe Mittelverw.	469000 Sonstige Massnahmen Eltern-Kind-Zentren					31.092,11	32.800,00	-1.707,89	31.478,88	34.100,00	-2.621,12
Saldo	469000 Sonstige Massnahmen Eltern-Kind-Zentren					-20.493,53	-20.800,00	306,47	-21.749,35	-22.100,00	350,65
469001	Eltern-Kind-Zentrum Haag										
Mittelaufbringung (Erträge, Einzahlungen)											
2/469001+817000	Erträge aus der Auflösung von sonstigen Rückstellungen	2117				928,03	0,00	928,03	0,00	0,00	0,00
Summe Mittelaufbr.	469001 Eltern-Kind-Zentrum Haag					928,03	0,00	928,03	0,00	0,00	0,00

	MVAG	MVAG	QU	AOB	Ergebnisrechnung			Finanzierungsrechnung			
					EH	FH		RA 2020	VA 2020	RA - VA	RA 2020
469001	Eltern-Kind-Zentrum Haag										
Mittelverwendung (Aufwendungen, Auszahlungen)											
1/469001-510000					11	64.478,45	61.300,00	3.178,45	64.478,45	61.300,00	3.178,45
1/469001-511000					11	10.640,24	10.600,00	40,24	10.640,24	10.600,00	40,24
1/469001-522000					11	646,81	0,00	646,81	646,81	0,00	646,81
1/469001-563000					11	46,28	0,00	46,28	46,28	0,00	46,28
1/469001-565000					11	324,31	0,00	324,31	324,31	0,00	324,31
1/469001-569000					11	319,70	300,00	19,70	319,70	300,00	19,70
1/469001-580000					11	2.273,04	2.100,00	173,04	2.273,04	2.100,00	173,04
1/469001-581200					11	135,25	100,00	35,25	135,25	100,00	35,25
1/469001-582000					11	16.754,47	15.700,00	1.054,47	16.754,47	15.700,00	1.054,47
1/469001-588000					11	1.748,93	1.600,00	148,93	1.748,93	1.600,00	148,93
1/469001-590000					11	678,63	800,00	-121,37	678,63	800,00	-121,37
1/469001-591000						2.990,07	1.400,00	1.590,07	0,00	0,00	0,00
1/469001-592000						1.555,69	700,00	855,69	0,00	0,00	0,00
1/469001-593000						586,59	0,00	586,59	0,00	0,00	0,00
1/469001-680000						386,41	400,00	-13,59	0,00	0,00	0,00
1/469001-700000			24		244	12.972,00	13.100,00	-128,00	12.972,00	13.100,00	-128,00
1/469001-700800			24		244	874,32	900,00	-25,68	874,32	900,00	-25,68
1/469001-724000			24		11	37,62	0,00	37,62	37,62	0,00	37,62
1/469001-728000			24		151	1.503,00	1.000,00	503,00	1.503,00	1.000,00	503,00
Summe Mittelverw.	469001					118.951,81	110.000,00	8.951,81	113.433,05	107.500,00	5.933,05
Saldo	469001					-118.023,78	-110.000,00	-8.023,78	-113.433,05	-107.500,00	-5.933,05
469002	Eltern-Kind-Zentrum Spillheide										
Mittelaufbringung (Erträge, Einzahlungen)											
2/469002+817000						2.170,54	2.700,00	-529,46	0,00	0,00	0,00
Summe Mittelaufbr.	469002					2.170,54	2.700,00	-529,46	0,00	0,00	0,00

		MVAG	MVAG	QU	AOB	Ergebnisrechnung			Finanzierungsrechnung				
						EH	FH		RA 2020	VA 2020	RA - VA	RA 2020	VA 2020
469002	Eltern-Kind-Zentrum Spillheide												
	Mittelverwendung (Aufwendungen, Auszahlungen)												
1/469002-510000	Geldbezüge der Vertrags- bediensteten der Verwaltung	2211	3211	20	11	66.616,57	64.000,00	2.616,57	66.616,57	64.000,00	2.616,57		
1/469002-511000	Geldbezüge der Vertrags- bed. in handwerkli. Verwendung	2211	3211	20	11	12.373,10	12.300,00	73,10	12.373,10	12.300,00	73,10		
1/469002-522000	Geldbezüge der nicht ganzjährig beschäftigten Angestellten	2211	3211	20	11	1.154,93	0,00	1.154,93	1.154,93	0,00	1.154,93		
1/469002-563000	Sonstige Aufwandsentschädigungen	2213	3213	20	11	46,28	0,00	46,28	46,28	0,00	46,28		
1/469002-565000	Mehrleistungsvergütungen	2211	3211	20	11	341,34	0,00	341,34	341,34	0,00	341,34		
1/469002-569000	Sonstige Nebengebühren	2211	3211	20	11	370,33	200,00	170,33	370,33	200,00	170,33		
1/469002-580000	Dgb Zum Ausgl.Fonds F. Familienbeihilfen	2212	3212	20	11	3.259,79	3.000,00	259,79	3.259,79	3.000,00	259,79		
1/469002-582000	Sonst.Dienstgeberbeit. Zur Sozialen Sicherhei	2212	3212	20	11	20.023,50	17.400,00	2.623,50	20.023,50	17.400,00	2.623,50		
1/469002-588000	Kommunalsteuer	2212	3212	20	11	2.506,96	2.300,00	206,96	2.506,96	2.300,00	206,96		
1/469002-590000	Freiw.Sozialleistungen	2212	3212	20	11	1.204,42	600,00	604,42	1.204,42	600,00	604,42		
1/469002-591000	Dotierung von Rückstellungen für Abfertigungen	2214				4.468,19	2.400,00	2.068,19	0,00	0,00	0,00		
1/469002-592000	Dotierung von Rückstellungen für Jubiläumszuwendungen	2214				4.312,88	0,00	4.312,88	0,00	0,00	0,00		
1/469002-593000	Dotierung von Rückstellungen für nicht konsumierte Urlaube	2214				1.086,75	0,00	1.086,75	0,00	0,00	0,00		
1/469002-680000	Planmäßige Abschreibung	2226				490,90	500,00	-9,10	0,00	0,00	0,00		
1/469002-700010	Mietzinse	2223	3223	24	244	5.630,04	5.700,00	-69,96	5.630,04	5.700,00	-69,96		
1/469002-700810	Mietzinse (Betriebskosten)	2223	3223	24	244	1.845,81	1.900,00	-54,19	1.845,81	1.900,00	-54,19		
1/469002-700910	Verwaltungskostenpauschale GmbH	2223	3223	24	244	1.228,51	1.300,00	-71,49	1.228,51	1.300,00	-71,49		
1/469002-724000	Reisegebühren	2225	3225	24	11	37,67	0,00	37,67	37,67	0,00	37,67		
1/469002-728000	Entgelte für sonstige Leistungen	2225	3225	24	151	1.495,60	1.000,00	495,60	1.495,60	1.000,00	495,60		
Summe Mittelverw.	469002 Eltern-Kind-Zentrum Spillheide					128.493,57	112.600,00	15.893,57	118.134,85	109.700,00	8.434,85		
Saldo	469002 Eltern-Kind-Zentrum Spillheide					-126.323,03	-109.900,00	-16.423,03	-118.134,85	-109.700,00	-8.434,85		
469100	Sonstige Maßnahmen Jubiläumsgeschenke												
	Mittelaufbringung (Erträge, Einzahlungen)												
Summe Mittelaufbr.	469100 Sonstige Maßnahmen Jubiläumsgeschenke					0,00	0,00	0,00	0,00	0,00	0,00		

		MVAG			AOB	Ergebnisrechnung			Finanzierungsrechnung		
		EH	FH	QU		RA 2020	VA 2020	RA - VA	RA 2020	VA 2020	RA - VA
469100	Sonstige Maßnahmen Jubiläumsgeschenke										
Mittelverwendung (Aufwendungen, Auszahlungen)											
1/469100-413000	Handelswaren	2221	3221	23	112	1.620,63	2.000,00	-379,37	1.620,63	2.000,00	-379,37
Summe Mittelverw.	469100 Sonstige Maßnahmen Jubiläumsgeschenke					1.620,63	2.000,00	-379,37	1.620,63	2.000,00	-379,37
Saldo	469100 Sonstige Maßnahmen Jubiläumsgeschenke					-1.620,63	-2.000,00	379,37	-1.620,63	-2.000,00	379,37
469200	Sonstige Maßnahmen Familienförderung allgemein										
Mittelaufbringung (Erträge, Einzahlungen)											
2/469200+817000	Erträge aus der Auflösung von sonstigen Rückstellungen	2117				930,05	500,00	430,05	0,00	0,00	0,00
Summe Mittelaufbr.	469200 Sonstige Maßnahmen Familienförderung allgemein					930,05	500,00	430,05	0,00	0,00	0,00
	469 Sonstige Maßnahmen					14.627,20	15.200,00	-572,80	9.729,53	12.000,00	-2.270,47
	46 Familienpolitische Maßnahmen					14.627,20	15.200,00	-572,80	9.729,53	12.000,00	-2.270,47
	4 Soziale Wohlfahrt und Wohnbauförderung					254.117,50	233.000,00	21.117,50	217.651,31	209.200,00	8.451,31
469200	Sonstige Maßnahmen Familienförderung allgemein										
Mittelverwendung (Aufwendungen, Auszahlungen)											
1/469200-457000	Druckwerke	2221	3221	23	112	0,00	300,00	-300,00	0,00	300,00	-300,00
1/469200-510000	Geldbezüge der Vertrags- bediensteten der Verwaltung	2211	3211	20	11	3.601,78	7.300,00	-3.698,22	3.601,78	7.300,00	-3.698,22
1/469200-569000	Sonstige Nebengebühren	2211	3211	20	11	6,74	0,00	6,74	6,74	0,00	6,74
1/469200-580000	Dgb Zum Ausgl.Fonds F. Familienbeihilfen	2212	3212	20	11	142,56	300,00	-157,44	142,56	300,00	-157,44
1/469200-582000	Sonst.Dienstgeberbeit. Zur Sozialen Sicherhei	2212	3212	20	11	823,20	1.600,00	-776,80	823,20	1.600,00	-776,80
1/469200-588000	Kommunalsteuer	2212	3212	20	11	109,63	200,00	-90,37	109,63	200,00	-90,37
1/469200-590000	Freiw.Sozialleistungen	2212	3212	20	11	46,40	100,00	-53,60	46,40	100,00	-53,60
1/469200-592000	Dotierung von Rückstellungen für Jubiläumszuwendungen	2214				1.567,66	0,00	1.567,66	0,00	0,00	0,00
1/469200-593000	Dotierung von Rückstellungen für nicht konsumierte Urlaube	2214				51,70	0,00	51,70	0,00	0,00	0,00
1/469200-724000	Reisegebühren	2225	3225	24	11	0,00	100,00	-100,00	0,00	100,00	-100,00
1/469200-757000	Lfd. Tranferzahlungen an private Organisationen ohne Erwerbszweck	2234	3234	27	112	1.000,00	1.000,00	0,00	1.000,00	1.000,00	0,00
Summe Mittelverw.	469200 Sonstige Maßnahmen Familienförderung allgemein					7.349,67	10.900,00	-3.550,33	5.730,31	10.900,00	-5.169,69
	469 Sonstige Maßnahmen					287.507,79	268.300,00	19.207,79	270.397,72	264.200,00	6.197,72
	46 Familienpolitische Maßnahmen					287.507,79	268.300,00	19.207,79	270.397,72	264.200,00	6.197,72

	MVAG	MVAG	QU	AOB	Ergebnisrechnung			Finanzierungsrechnung				
					EH	FH		RA 2020	VA 2020	RA - VA	RA 2020	VA 2020
	4			Soziale Wohlfahrt und Wohnbauförderung			12.673.708,32	12.604.500,00	69.208,32	12.499.721,95	12.607.900,00	-108.178,05
Saldo	469			Sonstige Maßnahmen			-272.880,59	-253.100,00	-19.780,59	-260.668,19	-252.200,00	-8.468,19
	46			Familienpolitische Maßnahmen			-272.880,59	-253.100,00	-19.780,59	-260.668,19	-252.200,00	-8.468,19
	4			Soziale Wohlfahrt und Wohnbauförderung			-12.419.590,82	-12.371.500,00	-48.090,82	-12.282.070,64	-12.398.700,00	116.629,36

		MVAG	MVAG	QU	AOB	Ergebnisrechnung			Finanzierungsrechnung		
		EH	FH			RA 2020	VA 2020	RA - VA	RA 2020	VA 2020	RA - VA
5 Gesundheit											
51	Gesundheitsdienst										
510	Medizinische Bereichsversorgung										
510000	Medizinische Bereich- Versorgung										
Mittelaufbringung (Erträge, Einzahlungen)											
2/510000+816000	Kostenbeiträge (Kostenersätze) für sonstige Leistungen	2114	3114	13	112	312,00	3.800,00	-3.488,00	312,00	3.800,00	-3.488,00
2/510000+817000	Erträge aus der Auflösung von sonstigen Rückstellungen	2117				2.481,06	1.300,00	1.181,06	0,00	0,00	0,00
Summe Mittelaufbr.	510 Medizinische Bereichsversorgung					2.793,06	5.100,00	-2.306,94	312,00	3.800,00	-3.488,00

		MVAG	MVAG	QU	AOB	Ergebnisrechnung			Finanzierungsrechnung			
						EH	FH		RA 2020	VA 2020	RA - VA	RA 2020
510000	Medizinische Bereich- Versorgung											
Mittelverwendung (Aufwendungen, Auszahlungen)												
1/510000-430000	Lebensmittel	2221	3221	23	112		0,00	300,00	-300,00	0,00	300,00	-300,00
1/510000-457000	Druckwerke	2221	3221	23	112		0,00	800,00	-800,00	0,00	800,00	-800,00
1/510000-459000	Sonst. Verbrauchsgüter	2221	3221	23	112		0,00	200,00	-200,00	0,00	200,00	-200,00
1/510000-510000	Geldbezüge der Vertrags- bediensteten der Verwaltung	2211	3211	20	11		27.110,47	18.400,00	8.710,47	27.110,47	18.400,00	8.710,47
1/510000-522000	Geldbezüge der nicht ganzjährig beschäftigten Angestellten	2211	3211	20	11		0,00	1.600,00	-1.600,00	0,00	1.600,00	-1.600,00
1/510000-565000	Mehrleistungsvergütungen	2211	3211	20	11		422,43	100,00	322,43	422,43	100,00	322,43
1/510000-569000	Sonstige Nebengebühren	2211	3211	20	11		88,95	100,00	-11,05	88,95	100,00	-11,05
1/510000-580000	Dgb Zum Ausgl.Fonds F. Familienbeihilfen	2212	3212	20	11		1.089,77	700,00	389,77	1.089,77	700,00	389,77
1/510000-581200	DG - Pensionskassenbeiträge der Vb	2212	3212	20	11		5,76	0,00	5,76	5,76	0,00	5,76
1/510000-582000	Sonst.Dienstgeberbeit. Zur Sozialen Sicherhei	2212	3212	20	11		6.348,96	4.400,00	1.948,96	6.348,96	4.400,00	1.948,96
1/510000-590000	Freiw.Sozialleistungen	2212	3212	20	11		402,57	100,00	302,57	402,57	100,00	302,57
1/510000-592000	Dotierung von Rückstellungen für Jubiläumszuwendungen	2214					9.987,78	0,00	9.987,78	0,00	0,00	0,00
1/510000-593000	Dotierung von Rückstellungen für nicht konsumierte Urlaube	2214					542,30	0,00	542,30	0,00	0,00	0,00
1/510000-720799	Sonstige Leistungen Vergütungen Druckerei	2225	3225	24	112	*	7.649,39	3.000,00	4.649,39	7.649,39	3.000,00	4.649,39
1/510000-724000	Reisegebühren	2225	3225	24	11		82,57	200,00	-117,43	82,57	200,00	-117,43
1/510000-728000	Entgelte für sonstige Leistungen	2225	3225	24	112		0,00	400,00	-400,00	0,00	400,00	-400,00
1/510000-728200	Entgelte für sonstige Leistungen	2225	3225	24	112		537,20	4.000,00	-3.462,80	4.137,20	7.600,00	-3.462,80
1/510000-729010	Sonstige Ausgaben	2225	3225	24	112		0,00	1.500,00	-1.500,00	0,00	1.500,00	-1.500,00
1/510000-751000	Laufende Transferzlg. an Länder, Landesfonds und Landeskammern	2231	3231	26	152		117.677,20	117.700,00	-22,80	117.677,20	117.700,00	-22,80
Summe Mittelverw.	510 Medizinische Bereichsversorgung						171.945,35	153.500,00	18.445,35	165.015,27	157.100,00	7.915,27
Saldo	510 Medizinische Bereichsversorgung						-169.152,29	-148.400,00	-20.752,29	-164.703,27	-153.300,00	-11.403,27
519	Sonstige Einrichtungen und Maßnahmen											
519000	Sonst. Einrichtungen u. Maßnahmen											
Mittelaufbringung (Erträge, Einzahlungen)												
2/519000+813000	Erträge aus der Auflösung von Investitionszuschüssen (Kapitaltransfers)	2127					7.011,44	7.000,00	11,44	0,00	0,00	0,00
Summe Mittelaufbr.	519 Sonstige Einrichtungen und Maßnahmen						7.011,44	7.000,00	11,44	0,00	0,00	0,00

		MVAG		QU	AOB	Ergebnisrechnung			Finanzierungsrechnung			
		EH	FH			RA 2020	VA 2020	RA - VA	RA 2020	VA 2020	RA - VA	
519000	Sonst. Einrichtungen u. Maßnahmen											
	Mittelverwendung (Aufwendungen, Auszahlungen)											
1/519000-680000	Planmäßige Abschreibung	2226				32.735,73	32.700,00	35,73	0,00	0,00	0,00	
1/519000-728000	Entgelte für sonstige Leistungen	2225	3225	24	112	380,00	1.500,00	-1.120,00	500,00	1.600,00	-1.100,00	
1/519000-757000	Lfd. Tranferzahlungen an private Organisationen ohne Erwerbszweck	2234	3234	27	112	500,00	500,00	0,00	500,00	500,00	0,00	
Summe Mittelverw.	519 Sonstige Einrichtungen und Maßnahmen					33.615,73	34.700,00	-1.084,27	1.000,00	2.100,00	-1.100,00	
519100	Sonstige Einrichtungen und Maßnahmen - Corona-Virus											
	Mittelaufbringung (Erträge, Einzahlungen)											
Summe Mittelaufbr.	519100 Sonstige Einrichtungen und Maßnahmen - Corona-Virus					0,00	0,00	0,00	0,00	0,00	0,00	
	519 Sonstige Einrichtungen und Maßnahmen					0,00	0,00	0,00	0,00	0,00	0,00	
	51 Gesundheitsdienst					9.804,50	12.100,00	-2.295,50	312,00	3.800,00	-3.488,00	
519100	Sonstige Einrichtungen und Maßnahmen - Corona-Virus											
	Mittelverwendung (Aufwendungen, Auszahlungen)											
1/519100-400000	Geringwertige Wirtschaftsgüter (GWG)	2221	3221	23	222	6.198,02	0,00	6.198,02	6.198,02	0,00	6.198,02	
1/519100-430000	Lebensmittel	2221	3221	23	325	8.203,56	0,00	8.203,56	8.203,56	0,00	8.203,56	
1/519100-456000	Schreib-, Zeichen- und sonstige Büromittel	2221	3221	23	325	245,38	0,00	245,38	245,38	0,00	245,38	
1/519100-457000	Druckwerke	2221	3221	23	161	510,00	0,00	510,00	510,00	0,00	510,00	
1/519100-459000	Sonstige Verbrauchsgüter	2221	3221	23	325	87.120,37	65.000,00	22.120,37	77.257,93	65.000,00	12.257,93	
1/519100-511000	Geldbezüge der Vertragsbediensteten in handwerklicher Verwendung	2211	3211	20	11	1.129,53	0,00	1.129,53	1.129,53	0,00	1.129,53	
1/519100-565000	Mehrleistungsvergütungen	2211	3211	20	11	18.738,15	0,00	18.738,15	18.738,15	0,00	18.738,15	
1/519100-580000	Dienstgeberbeiträge zum Ausgleichsfonds für Familienbeihilfen	2212	3212	20	11	774,80	0,00	774,80	774,80	0,00	774,80	
1/519100-582000	Sonstige Dienstgeberbeiträge zur sozialen Sicherheit	2212	3212	20	11	4.784,30	0,00	4.784,30	4.784,30	0,00	4.784,30	
1/519100-630000	Postdienste	2222	3222	24	161	1.762,60	0,00	1.762,60	1.762,60	0,00	1.762,60	
1/519100-728000	Entgelte für sonstige Leistungen	2225	3225	24	161	9.869,80	0,00	9.869,80	9.869,80	0,00	9.869,80	
Summe Mittelverw.	519100 Sonstige Einrichtungen und Maßnahmen - Corona-Virus					139.336,51	65.000,00	74.336,51	129.474,07	65.000,00	64.474,07	
	519 Sonstige Einrichtungen und Maßnahmen					139.336,51	65.000,00	74.336,51	129.474,07	65.000,00	64.474,07	
	51 Gesundheitsdienst					344.897,59	253.200,00	91.697,59	295.489,34	224.200,00	71.289,34	
Saldo	519 Sonstige Einrichtungen und Maßnahmen					-165.940,80	-92.700,00	-73.240,80	-130.474,07	-67.100,00	-63.374,07	
	51 Gesundheitsdienst					-335.093,09	-241.100,00	-93.993,09	-295.177,34	-220.400,00	-74.777,34	

		MVAG	MVAG	QU	AOB	Ergebnisrechnung			Finanzierungsrechnung		
		EH	FH			RA 2020	VA 2020	RA - VA	RA 2020	VA 2020	RA - VA
52	Umweltschutz										
520	Natur- und Landschaftsschutz										
520000	Natur- u. Landschafts- Schutz										
Mittelaufbringung (Erträge, Einzahlungen)											
2/520000+817000	Erträge aus der Auflösung von sonstigen Rückstellungen	2117				137,63	0,00	137,63	0,00	0,00	0,00
2/520000+829000	Sonstige Einnahmen	2116	3116	18	321	0,00	200,00	-200,00	0,00	200,00	-200,00
Summe Mittelaufbr.	520 Natur- und Landschaftsschutz					137,63	200,00	-62,37	0,00	200,00	-200,00
520000	Natur- u. Landschafts- Schutz										
Mittelverwendung (Aufwendungen, Auszahlungen)											
1/520000-457000	Druckwerke	2221	3221	23	321	0,00	2.400,00	-2.400,00	0,00	2.400,00	-2.400,00
1/520000-500000	Geldbezüge für Beamte der Verwaltung	2211	3211	20	11	24.043,84	23.800,00	243,84	24.043,84	23.800,00	243,84
1/520000-510000	Geldbezüge für Vertrags- bedienstete der Verwaltung	2211	3211	20	11	20.489,55	21.700,00	-1.210,45	20.489,55	21.700,00	-1.210,45
1/520000-563000	Sonstige Aufwandsentschädigungen	2213	3213	20	11	38,64	0,00	38,64	38,64	0,00	38,64
1/520000-565000	Mehrleistungsvergütungen	2211	3211	20	11	197,52	200,00	-2,48	197,52	200,00	-2,48
1/520000-569000	Sonstige Nebengebühren	2211	3211	20	11	198,51	100,00	98,51	198,51	100,00	98,51
1/520000-580000	Dgb Zum Ausgl.Fonds F. Familienbeihilfen	2212	3212	20	11	1.044,95	1.100,00	-55,05	1.044,95	1.100,00	-55,05
1/520000-582000	Sonst.Dienstgeberbeit. Zur Sozialen Sicherhei	2212	3212	20	11	20.751,60	20.700,00	51,60	20.751,60	20.700,00	51,60
1/520000-590000	Freiw.Sozialleistungen	2212	3212	20	11	389,75	0,00	389,75	389,75	0,00	389,75
1/520000-592000	Dotierung von Rückstellungen für Jubiläumszuwendungen	2214				998,44	600,00	398,44	0,00	0,00	0,00
1/520000-593000	Dotierung von Rückstellungen für nicht konsumierte Urlaube	2214				309,64	0,00	309,64	0,00	0,00	0,00
1/520000-720099	Sonstige Ausgaben Vergütungen	2225	3225	24	321	0,00	1.500,00	-1.500,00	0,00	1.500,00	-1.500,00
1/520000-720799	Sonstige Leistungen Vergütungen Druckerei	2225	3225	24	321	36,85	3.500,00	-3.463,15	36,85	3.500,00	-3.463,15
1/520000-724000	Reisegebühren	2225	3225	24	11	9,57	100,00	-90,43	9,57	100,00	-90,43
1/520000-728000	Entgelte für sonstige Leistungen	2225	3225	24	321	1.809,40	3.000,00	-1.190,60	2.179,40	3.400,00	-1.220,60
1/520000-768000	Sonstige laufende Transferzahlungen an priv. Haushalte	2234	3234	27	321	4.435,54	5.000,00	-564,46	4.435,54	5.000,00	-564,46
Summe Mittelverw.	520 Natur- und Landschaftsschutz					74.753,80	83.700,00	-8.946,20	73.815,72	83.500,00	-9.684,28
Saldo	520 Natur- und Landschaftsschutz					-74.616,17	-83.500,00	8.883,83	-73.815,72	-83.300,00	9.484,28

	MVAG	MVAG	QU	AOB	Ergebnisrechnung			Finanzierungsrechnung			
					EH	FH		RA 2020	VA 2020	RA - VA	RA 2020
528											
528000											
Mittelaufbringung (Erträge, Einzahlungen)											
Summe Mittelaufbr.	528										
528000											
Mittelverwendung (Aufwendungen, Auszahlungen)											
1/528000-720099											
1/528000-755000											
Summe Mittelverw.	528										
Saldo	528										
529											
529000											
Mittelaufbringung (Erträge, Einzahlungen)											
Summe Mittelaufbr.	529000										
	529										
	52										
529000											
Mittelverwendung (Aufwendungen, Auszahlungen)											
1/529000-728200											
1/529000-757100											
Summe Mittelverw.	529000										
	529										
	52										
Saldo	529										
	52										
53											
530											
530000											
Mittelaufbringung (Erträge, Einzahlungen)											
Summe Mittelaufbr.	530										
	53										

		MVAG EH	MVAG FH	QU	AOB	Ergebnisrechnung			Finanzierungsrechnung		
						RA 2020	VA 2020	RA - VA	RA 2020	VA 2020	RA - VA
530000	Rettungsdienst Zubau Rotes Kreuz										
	Mittelverwendung (Aufwendungen, Auszahlungen)										
1/530000-757000	Lfd. Tranferzahlungen an private Organisationen ohne Erwerbszweck	2234	3234	27	112	253.586,25	255.000,00	-1.413,75	253.586,25	255.000,00	-1.413,75
1/530000-757200	Lfd. Transferzahl. an private Org. ohne Erwerbszweck	2234	3234	27	112	15.966,05	15.000,00	966,05	15.966,05	15.000,00	966,05
Summe Mittelverw.	530 Rettungsdienste					269.552,30	270.000,00	-447,70	269.552,30	270.000,00	-447,70
	53 Rettungs- und Warndienste					269.552,30	270.000,00	-447,70	269.552,30	270.000,00	-447,70
Saldo	530 Rettungsdienste					-269.552,30	-270.000,00	447,70	-269.552,30	-270.000,00	447,70
	53 Rettungs- und Warndienste					-269.552,30	-270.000,00	447,70	-269.552,30	-270.000,00	447,70
56	Krankenanstalten anderer Rechtsträger										
562	Sprengelbeiträge										
562000	Beiträge D.Gemeinden An Krankenanstalten										
	Mittelaufbringung (Erträge, Einzahlungen)										
2/562000+828000	Rückers. von Ausgaben	2116	3116	18	213	355.274,00	355.400,00	-126,00	355.274,00	355.400,00	-126,00
Summe Mittelaufbr.	562 Sprengelbeiträge					355.274,00	355.400,00	-126,00	355.274,00	355.400,00	-126,00
	56 Krankenanstalten anderer Rechtsträger					355.274,00	355.400,00	-126,00	355.274,00	355.400,00	-126,00
562000	Beiträge D.Gemeinden An Krankenanstalten										
	Mittelverwendung (Aufwendungen, Auszahlungen)										
1/562000-751000	Laufende Transferzlg. an Länder, Landesfonds und Landeskammern	2231	3231	26	213	8.344.933,00	8.327.600,00	17.333,00	8.344.933,00	8.327.600,00	17.333,00
Summe Mittelverw.	562 Sprengelbeiträge					8.344.933,00	8.327.600,00	17.333,00	8.344.933,00	8.327.600,00	17.333,00
	56 Krankenanstalten anderer Rechtsträger					8.344.933,00	8.327.600,00	17.333,00	8.344.933,00	8.327.600,00	17.333,00
Saldo	562 Sprengelbeiträge					-7.989.659,00	-7.972.200,00	-17.459,00	-7.989.659,00	-7.972.200,00	-17.459,00
	56 Krankenanstalten anderer Rechtsträger					-7.989.659,00	-7.972.200,00	-17.459,00	-7.989.659,00	-7.972.200,00	-17.459,00
58	Veterinärmedizin										
581	Maßnahmen der Veterinärmedizin										
581000	Massnahmen der Veterinärmedizin										
	Mittelaufbringung (Erträge, Einzahlungen)										
Summe Mittelaufbr.	581 Maßnahmen der Veterinärmedizin					0,00	0,00	0,00	0,00	0,00	0,00
	58 Veterinärmedizin					0,00	0,00	0,00	0,00	0,00	0,00
	5 Gesundheit					365.216,13	367.700,00	-2.483,87	355.586,00	359.400,00	-3.814,00

		MVAG	MVAG	QU	AOB	Ergebnisrechnung			Finanzierungsrechnung		
		EH	FH			RA 2020	VA 2020	RA - VA	RA 2020	VA 2020	RA - VA
581000	Massnahmen der Veterinärmedizin										
Mittelverwendung (Aufwendungen, Auszahlungen)											
1/581000-757000	Lfd. Tranferzahlungen an private Organisationen ohne Erwerbszweck	2234	3234	27	127	0,00	1.000,00	-1.000,00	0,00	1.000,00	-1.000,00
Summe Mittelverw.	581 Maßnahmen der Veterinärmedizin					0,00	1.000,00	-1.000,00	0,00	1.000,00	-1.000,00
	58 Veterinärmedizin					0,00	1.000,00	-1.000,00	0,00	1.000,00	-1.000,00
	5 Gesundheit					9.112.013,77	9.019.900,00	92.113,77	9.061.667,44	8.990.700,00	70.967,44
Saldo	581 Maßnahmen der Veterinärmedizin					0,00	-1.000,00	1.000,00	0,00	-1.000,00	1.000,00
	58 Veterinärmedizin					0,00	-1.000,00	1.000,00	0,00	-1.000,00	1.000,00
	5 Gesundheit					-8.746.797,64	-8.652.200,00	-94.597,64	-8.706.081,44	-8.631.300,00	-74.781,44

	MVAG EH	MVAG FH	QU	AOB	Ergebnisrechnung			Finanzierungsrechnung				
					RA 2020	VA 2020	RA - VA	RA 2020	VA 2020	RA - VA		
6 Straßen- und Wasserbau, Verkehr												
61	Straßenbau											
610	Bundesstraßen											
610000	Landesstraßen A											
Mittelaufbringung (Erträge, Einzahlungen)												
Summe Mittelaufbr.	610000	Landesstraßen A			0,00	0,00	0,00	0,00	0,00	0,00		
610000	Landesstraßen A											
Mittelverwendung (Aufwendungen, Auszahlungen)												
1/610000-346000		Rückzlg. Investitionsdarl.v.Finanz- untern. (Kredit-, Versicherungsges.)	3614	65	29	0,00	0,00	0,00	6.363,64	6.400,00	-36,36	
1/610000-650000		Zinsen Für Finanzschulden - Inland	2241	3241	25	29	261,94	400,00	-138,06	261,94	400,00	-138,06
1/610000-720099		Sonstige Ausgaben Vergütungen	2225	3225	24	356b	7.512,53	23.000,00	-15.487,47	7.512,53	23.000,00	-15.487,47
Summe Mittelverw.	610000	Landesstraßen A				7.774,47	23.400,00	-15.625,53	14.138,11	29.800,00	-15.661,89	
Saldo	610000	Landesstraßen A				-7.774,47	-23.400,00	15.625,53	-14.138,11	-29.800,00	15.661,89	
610100	Bundesstraßen - Fußgänger- überführung B 139											
Mittelaufbringung (Erträge, Einzahlungen)												
2/610100+811000		Einnahmen Aus Vermietungen	2115	3115	14	244	16.373,03	18.000,00	-1.626,97	16.373,03	18.000,00	-1.626,97
Summe Mittelaufbr.	610100	Bundesstraßen - Fußgänger- überführung B 139				16.373,03	18.000,00	-1.626,97	16.373,03	18.000,00	-1.626,97	
610100	Bundesstraßen - Fußgänger- überführung B 139											
Mittelverwendung (Aufwendungen, Auszahlungen)												
1/610100-700000		Mietzinse	2223	3223	24	244	13.254,94	13.300,00	-45,06	13.254,94	13.300,00	-45,06
Summe Mittelverw.	610100	Bundesstraßen - Fußgänger- überführung B 139				13.254,94	13.300,00	-45,06	13.254,94	13.300,00	-45,06	
Saldo	610100	Bundesstraßen - Fußgänger- überführung B 139				3.118,09	4.700,00	-1.581,91	3.118,09	4.700,00	-1.581,91	
610300	Bundesstraßen B1 Fußgängerunterf. St. Martin											
Mittelaufbringung (Erträge, Einzahlungen)												
6/610300+861000		Transfers von Ländern, Landesfonds und Landeskammern	2121	3121	15	990	25.000,00	25.000,00	0,00	25.000,00	25.000,00	0,00
Summe Mittelaufbr.	610300	Bundesstraßen B1 Fußgängerunterf. St. Martin				25.000,00	25.000,00	0,00	25.000,00	25.000,00	0,00	
	610	Bundesstraßen				41.373,03	43.000,00	-1.626,97	41.373,03	43.000,00	-1.626,97	

	MVAG	MVAG	QU	AOB	Ergebnisrechnung			Finanzierungsrechnung			
					EH	FH		RA 2020	VA 2020	RA - VA	RA 2020
610300	Bundesstraßen B1 Fußgängerunterf. St. Martin										
Mittelverwendung (Aufwendungen, Auszahlungen)											
5/610300-002200	Ausgaben f. Strassen- Bauten (Ausbau)		3412	40	379	0,00	0,00	0,00	0,00	6.000,00	-6.000,00
5/610300-729900	Sonstige Aufwendungen	2225	3225	24	990	19.160,28	0,00	19.160,28	19.160,28	0,00	19.160,28
5/610300-770000	Kapitaltransfers an Bund, Bundesfonds und Bundeskammern	2231	3431	43	379	5.839,72	0,00	5.839,72	5.839,72	0,00	5.839,72
Summe Mittelverw.	610300	Bundesstraßen B1 Fußgängerunterf. St. Martin				25.000,00	0,00	25.000,00	25.000,00	6.000,00	19.000,00
	610	Bundesstraßen				46.029,41	36.700,00	9.329,41	52.393,05	49.100,00	3.293,05
Saldo	610	Bundesstraßen				-4.656,38	6.300,00	-10.956,38	-11.020,02	-6.100,00	-4.920,02
611	Landesstraßen										
611000	Landesstraßen B										
Mittelaufbringung (Erträge, Einzahlungen)											
6/611000+346000	Investitionsdarlehen v.Finanzuntern (Kredit-, Versicherungsges.)		3514	55	990	0,00	0,00	0,00	0,00	162.500,00	-162.500,00
2/611000+811000	Einnahmen Aus Vermietungen	2115	3115	14	244	5.232,00	5.200,00	32,00	5.101,20	5.200,00	-98,80
2/611000+813000	Erträge aus der Auflösung von Investitionszuschüssen (Kapitaltransfers)	2127				11.381,91	11.400,00	-18,09	0,00	0,00	0,00
2/611000+829000	Verkehrsflächenbeitrag Landesstrassen	2116	3116	18	202	0,00	3.000,00	-3.000,00	0,00	3.000,00	-3.000,00
6/611000+829900	Sonstige Erträge	2116	3116	18	226	163.206,94	0,00	163.206,94	163.206,94	0,00	163.206,94
Summe Mittelaufbr.	611	Landesstraßen				179.820,85	19.600,00	160.220,85	168.308,14	170.700,00	-2.391,86
611000	Landesstraßen B										
Mittelverwendung (Aufwendungen, Auszahlungen)											
5/611000-002210	Ausgaben f. Straßenbauten (Ausbau)		3412	40	368	0,00	0,00	0,00	163.206,94	162.500,00	706,94
1/611000-346000	Rückzlg. Investitionsdarl.v.Finanz- untern. (Kredit-, Versicherungsges.)		3614	65	29	0,00	0,00	0,00	131.548,66	107.100,00	24.448,66
1/611000-650000	Zinsen Für Finanzschulden - Inland	2241	3241	25	29	6.911,32	6.400,00	511,32	6.911,32	6.400,00	511,32
1/611000-680000	Planmäßige Abschreibung	2226				22.812,79	22.800,00	12,79	0,00	0,00	0,00
1/611000-720099	Sonstige Ausgaben Vergütungen	2225	3225	24	356b *	52.880,75	70.000,00	-17.119,25	52.880,75	70.000,00	-17.119,25
Summe Mittelverw.	611	Landesstraßen				82.604,86	99.200,00	-16.595,14	354.547,67	346.000,00	8.547,67
Saldo	611	Landesstraßen				97.215,99	-79.600,00	176.815,99	-186.239,53	-175.300,00	-10.939,53

		MVAG	MVAG	QU	AOB	Ergebnisrechnung			Finanzierungsrechnung			
		EH	FH			RA 2020	VA 2020	RA - VA	RA 2020	VA 2020	RA - VA	
612	Gemeindestraßen											
612000	Gemeindestrassen											
Mittelaufbringung (Erträge, Einzahlungen)												
2/612000+300000	Kapitaltransfers von Bund, Bundesfonds und Bundeskammern		3331	33	990	0,00	0,00	0,00	0,00	209.000,00	-209.000,00	
6/612000+300000	Kapitaltransfers von Bund, Bundesfonds und Bundeskammern		3331	33	990	0,00	0,00	0,00	209.004,60	0,00	209.004,60	
6/612000+301100	Kapitaltransferz.Vom Land-Bz		3331	33	990	0,00	0,00	0,00	377.480,00	338.400,00	39.080,00	
2/612000+301100	Kapitaltransfers von Ländern, Landesfonds und Landesammern - BZ		3331	33	990	0,00	0,00	0,00	0,00	39.100,00	-39.100,00	
6/612000+307000	Kapitaltransfers von privaten Haushalten und privaten Organisationen ohne Erwerbszweck und andere		3334	34	209	0,00	0,00	0,00	11.316,65	0,00	11.316,65	
6/612000+307100	Kapitaltransfers von privaten Haushalten und privaten Organisationen ohne Erwerbszweck und andere		3334	34	990	0,00	0,00	0,00	48.119,90	93.000,00	-44.880,10	
6/612000+307200	Kapitaltransfers von privaten Haushalten und privaten Organisationen ohne Erwerbszweck und andere		3334	34	990	0,00	0,00	0,00	22.763,50	0,00	22.763,50	
6/612000+346000	Investitionsdarlehen von Finanzunternehmen		3514	55	990	0,00	0,00	0,00	0,00	455.800,00	-455.800,00	
2/612000+813000	Erträge aus der Auflösung von Investitionszuschüssen (Kapitaltransfers)	2127				134.189,37	126.100,00	8.089,37	0,00	0,00	0,00	
2/612000+816000	Kostensätze	2114	3114	13	322	0,00	500,00	-500,00	0,00	500,00	-500,00	
2/612000+816200	Kostensätze	2114	3114	13	244	200,00	200,00	0,00	200,00	200,00	0,00	
2/612000+828000	Rückers. von Ausgaben	2116	3116	18	310	4.638,90	0,00	4.638,90	4.638,90	0,00	4.638,90	
6/612000+829900	Sonstige Erträge	2116	3116	18	990	241.912,21	0,00	241.912,21	241.912,21	0,00	241.912,21	
2/612000+850000	Sonstige Einnahmen Anliegerleist.Bauordn.	2111	3111	10	202	96.002,10	80.000,00	16.002,10	73.936,20	80.000,00	-6.063,80	
2/612000+868000	Lfd.Transferz.V.Priv. Haushalten	2124	3124	16	322	65.934,72	55.000,00	10.934,72	65.934,72	55.000,00	10.934,72	
6/612000+895000	Entnahmen von allgemeinen Haushaltsrücklagen	2301			990	0,00	13.900,00	-13.900,00	0,00	0,00	0,00	
Summe Mittelaufbr.	612000 Gemeindestrassen					542.877,30	275.700,00	267.177,30	1.055.306,68	1.271.000,00	-215.693,32	
	612 Gemeindestraßen					542.877,30	275.700,00	267.177,30	1.055.306,68	1.271.000,00	-215.693,32	
	61 Straßenbau					764.071,18	338.300,00	425.771,18	1.264.987,85	1.484.700,00	-219.712,15	

		MVAG			AOB	Ergebnisrechnung			Finanzierungsrechnung		
		EH	FH	QU		RA 2020	VA 2020	RA - VA	RA 2020	VA 2020	RA - VA
612000	Gemeindestrassen										
Mittelverwendung (Aufwendungen, Auszahlungen)											
5/612000-002000	Ausgaben F.Strassen- Bauten (Grunderwerb)		3412	40	310	0,00	0,00	0,00	44.058,19	73.000,00	-28.941,81
1/612000-002000	Straßenbauten		3412	40	306	0,00	0,00	0,00	169.418,00	141.000,00	28.418,00
5/612000-002100	Ausgaben F.Strassen- Bauten (Projektierung)		3412	40	368	0,00	0,00	0,00	7.792,35	10.000,00	-2.207,65
5/612000-002200	Ausgaben F.Strassen- Bauten (Ausbau)		3412	40	368	0,00	0,00	0,00	113.546,48	113.500,00	46,48
5/612000-002210	Ausgaben F.Strassen- Bauten (Ausbau)		3412	40	379	0,00	0,00	0,00	166.295,86	262.000,00	-95.704,14
1/612000-002300	Ausgaben F.Strass.Bauten (Gehsteige U.Radwege)		3412	40	378	0,00	0,00	0,00	0,00	10.000,00	-10.000,00
5/612000-002300	Ausgaben F.Strassen- Bauten (Gehsteige)		3412	40	368	0,00	0,00	0,00	74.685,15	13.200,00	61.485,15
5/612000-002400	Straßenbauten (Ausgaben für Grunderwerb)		3412	40	209	0,00	0,00	0,00	11.316,65	0,00	11.316,65
5/612000-060100	Im Bau befindliche Grundstückseinrichtungen - Straßenbauten (Projektierung u. Ausbau)		3412	40	368	0,00	0,00	0,00	407.419,14	557.500,00	-150.080,86
5/612000-060200	Im Bau befindliche Grundstückseinrichtungen - Geh- u. Radwege (Projektierung u. Ausbau)		3412	40	378	0,00	0,00	0,00	85.483,04	120.000,00	-34.516,96
1/612000-346000	Rückzlg. Investitionsdarl.v.Finanz- untern. (Kredit-, Versicherungsges.)		3614	65	29	0,00	0,00	0,00	223.425,25	180.900,00	42.525,25
1/612000-402000	Verbrauchsgüter	2221	3221	23	356b	5.567,49	8.000,00	-2.432,51	5.567,49	8.000,00	-2.432,51
1/612000-420300	Roh- und Hilfsstoffe	2221	3221	23	356b	707,59	500,00	207,59	707,59	500,00	207,59
1/612000-510000	Geldbezüge für Vertrags- bedienstete der Verwaltung	2211	3211	20	11	6.884,61	7.200,00	-315,39	6.884,61	7.200,00	-315,39
1/612000-565000	Mehrleistungsvergütungen	2211	3211	20	11	2.178,60	2.100,00	78,60	2.178,60	2.100,00	78,60
1/612000-567000	Belohnungen und Geldaushilfen	2213	3213	20	11	400,00	0,00	400,00	400,00	0,00	400,00
1/612000-569000	Sonstige Nebengebühren	2211	3211	20	11	2,69	0,00	2,69	2,69	0,00	2,69
1/612000-580000	Dgb Zum Ausgl.Fonds F. Familienbeihilfen	2212	3212	20	11	362,55	400,00	-37,45	362,55	400,00	-37,45
1/612000-582000	Sonst.Dienstgeberbeit. Zur Sozialen Sicherhei	2212	3212	20	11	1.949,15	2.100,00	-150,85	1.949,15	2.100,00	-150,85
1/612000-590000	Freiw.Sozialleistungen	2212	3212	20	11	135,00	100,00	35,00	135,00	100,00	35,00
1/612000-592000	Dotierung von Rückstellungen für Jubiläumswendungen	2214				288,09	100,00	188,09	0,00	0,00	0,00
1/612000-593000	Dotierung von Rückstellungen für nicht konsumierte Urlaube	2214				319,51	0,00	319,51	0,00	0,00	0,00
1/612000-611100	Sonstige Instandhaltung Straßenbauten	2224	3224	24	370	201.191,02	208.000,00	-6.808,98	185.774,49	208.000,00	-22.225,51
1/612000-611300	Sonstige Instandhaltung (Gehsteige und Radwege)	2224	3224	24	368	3.275,70	0,00	3.275,70	3.275,70	0,00	3.275,70
1/612000-621000	Transporte	2222	3222	24	322	0,00	700,00	-700,00	0,00	700,00	-700,00

		MVAG			AOB	Ergebnisrechnung			Finanzierungsrechnung		
		EH	FH	QU		RA 2020	VA 2020	RA - VA	RA 2020	VA 2020	RA - VA
1/612000-650000	Zinsen Für Finanzschulden - Inland	2241	3241	25	29	9.325,88	8.800,00	525,88	9.325,88	8.800,00	525,88
1/612000-680000	Planmäßige Abschreibung	2226				1.186.673,22	1.168.600,00	18.073,22	0,00	0,00	0,00
1/612000-700000	Mietzinse	2223	3223	24	244	14.371,24	15.000,00	-628,76	14.371,24	15.000,00	-628,76
1/612000-710000	Öff.Abgaben,ohne Gebühren gemäß FAG	2225	3225	24	213	665,76	700,00	-34,24	665,76	700,00	-34,24
1/612000-720099	Sonstige Ausgaben Vergütungen	2225	3225	24	356b	239.247,00	250.000,00	-10.753,00	239.247,00	250.000,00	-10.753,00
1/612000-720799	Sonstige Leistungen Vergütungen Druckerei	2225	3225	24	361	0,00	200,00	-200,00	0,00	200,00	-200,00
1/612000-724000	Reisegebühren	2225	3225	24	11	6,65	0,00	6,65	6,65	0,00	6,65
1/612000-728000	Entgelte für sonstige Leistungen	2225	3225	24	356b	72,36	600,00	-527,64	525,12	1.000,00	-474,88
1/612000-728100	Entgelte für sonstige Leistungen	2225	3225	24	244	0,00	400,00	-400,00	0,00	400,00	-400,00
1/612000-728500	Entgelte für sonstige Leistungen	2225	3225	24	310	12.886,10	15.000,00	-2.113,90	12.361,10	15.000,00	-2.638,90
1/612000-729010	Sonstige Ausgaben	2225	3225	24	368	46.688,76	47.000,00	-311,24	46.614,76	48.800,00	-2.185,24
Summe Mittelverw.	612000 Gemeindestrassen					1.733.198,97	1.735.500,00	-2.301,03	1.833.795,49	2.050.100,00	-216.304,51
	612 Gemeindestraßen					1.733.198,97	1.735.500,00	-2.301,03	1.833.795,49	2.050.100,00	-216.304,51
	61 Straßenbau					1.861.833,24	1.871.400,00	-9.566,76	2.240.736,21	2.445.200,00	-204.463,79
Saldo	612 Gemeindestraßen					-1.190.321,67	-1.459.800,00	269.478,33	-778.488,81	-779.100,00	611,19
	61 Straßenbau					-1.097.762,06	-1.533.100,00	435.337,94	-975.748,36	-960.500,00	-15.248,36
63	Schutzwasserbau										
639	Sonstige Einrichtungen und Maßnahmen										
639000	Sonstige Einrichtungen u. Maßnahmen										
Mittelaufbringung (Erträge, Einzahlungen)											
Summe Mittelaufbr.	639000 Sonstige Einrichtungen u. Maßnahmen					0,00	0,00	0,00	0,00	0,00	0,00
639000	Sonstige Einrichtungen u. Maßnahmen										
Mittelverwendung (Aufwendungen, Auszahlungen)											
1/639000-612000	Instandh.Von Wasser-U. Kanalanlagen	2224	3224	24	370	330,19	400,00	-69,81	330,19	400,00	-69,81
1/639000-613000	Instandh. v. Sonstigen Grundstückseinricht.	2224	3224	24	358	0,00	2.000,00	-2.000,00	0,00	2.000,00	-2.000,00
1/639000-720099	Sonstige Ausgaben Vergütungen	2225	3225	24	356b	11.291,09	15.000,00	-3.708,91	11.291,09	15.000,00	-3.708,91
1/639000-728000	Entgelte für sonstige Leistungen	2225	3225	24	379	9.894,70	13.000,00	-3.105,30	234,70	13.000,00	-12.765,30
1/639000-768000	Sonstige laufende Transferzahlungen	2234	3234	27	358	775,25	800,00	-24,75	775,25	800,00	-24,75
1/639000-771000	Kapitaltransferzahlungen an Länder, Landesfonds und Landesammern	2231	3431	43	358	285,60	1.000,00	-714,40	244,80	1.000,00	-755,20
Summe Mittelverw.	639000 Sonstige Einrichtungen u. Maßnahmen					22.576,83	32.200,00	-9.623,17	12.876,03	32.200,00	-19.323,97
Saldo	639000 Sonstige Einrichtungen u. Maßnahmen					-22.576,83	-32.200,00	9.623,17	-12.876,03	-32.200,00	19.323,97

		MVAG	MVAG	QU	AOB	Ergebnisrechnung			Finanzierungsrechnung		
		EH	FH			RA 2020	VA 2020	RA - VA	RA 2020	VA 2020	RA - VA
639100	Bachbettinstandhaltung Alhartinger Bach										
	Mittelaufbringung (Erträge, Einzahlungen)										
6/639100+829900	Sonstige Erträge	2116	3116	18	990	5.000,00	0,00	5.000,00	5.000,00	0,00	5.000,00
6/639100+895000	Entnahmen von allgemeinen Haushaltsrücklagen	2301			990	0,00	5.000,00	-5.000,00	0,00	0,00	0,00
Summe Mittelaufbr.	639100 Bachbettinstandhaltung Alhartinger Bach					5.000,00	5.000,00	0,00	5.000,00	0,00	5.000,00
639100	Bachbettinstandhaltung Alhartinger Bach										
	Mittelverwendung (Aufwendungen, Auszahlungen)										
5/639100-612000	Instandh.Von Wasser-U. Kanalanlagen	2224	3224	24	378	5.000,00	5.000,00	0,00	5.000,00	5.000,00	0,00
Summe Mittelverw.	639100 Bachbettinstandhaltung Alhartinger Bach					5.000,00	5.000,00	0,00	5.000,00	5.000,00	0,00
Saldo	639100 Bachbettinstandhaltung Alhartinger Bach					0,00	0,00	0,00	0,00	-5.000,00	5.000,00
639110	Bachbettinstandhaltung Grundbach										
	Mittelaufbringung (Erträge, Einzahlungen)										
6/639110+829900	Sonstige Erträge	2116	3116	18	990	5.736,76	0,00	5.736,76	5.736,76	0,00	5.736,76
6/639110+895000	Entnahmen von allgemeinen Haushaltsrücklagen	2301			990	0,00	8.500,00	-8.500,00	0,00	0,00	0,00
Summe Mittelaufbr.	639110 Bachbettinstandhaltung Grundbach					5.736,76	8.500,00	-2.763,24	5.736,76	0,00	5.736,76
639110	Bachbettinstandhaltung Grundbach										
	Mittelverwendung (Aufwendungen, Auszahlungen)										
5/639110-612000	Instandh.Von Wasser-U. Kanalanlagen	2224	3224	24	378	5.736,76	8.500,00	-2.763,24	5.736,76	8.500,00	-2.763,24
Summe Mittelverw.	639110 Bachbettinstandhaltung Grundbach					5.736,76	8.500,00	-2.763,24	5.736,76	8.500,00	-2.763,24
Saldo	639110 Bachbettinstandhaltung Grundbach					0,00	0,00	0,00	0,00	-8.500,00	8.500,00
639120	Bachbettinstandhaltung Krumbach										
	Mittelaufbringung (Erträge, Einzahlungen)										
6/639120+895000	Entnahmen von allgemeinen Haushaltsrücklagen	2301			990	0,00	2.500,00	-2.500,00	0,00	0,00	0,00
Summe Mittelaufbr.	639120 Bachbettinstandhaltung Krumbach					0,00	2.500,00	-2.500,00	0,00	0,00	0,00
639120	Bachbettinstandhaltung Krumbach										
	Mittelverwendung (Aufwendungen, Auszahlungen)										
5/639120-612000	Instandh.Von Wasser-U. Kanalanlagen	2224	3224	24	378	0,00	2.500,00	-2.500,00	0,00	2.500,00	-2.500,00
Summe Mittelverw.	639120 Bachbettinstandhaltung Krumbach					0,00	2.500,00	-2.500,00	0,00	2.500,00	-2.500,00
Saldo	639120 Bachbettinstandhaltung Krumbach					0,00	0,00	0,00	0,00	-2.500,00	2.500,00

	MVAG	MVAG	QU	AOB	Ergebnisrechnung			Finanzierungsrechnung				
					EH	FH		RA 2020	VA 2020	RA - VA	RA 2020	VA 2020
639200	Hochwasserschutzmaßnahmen für Oberflächenwässer											
Mittelaufbringung (Erträge, Einzahlungen)												
6/639200+346000			3514	55	990	0,00	0,00	0,00	0,00	161.000,00	-161.000,00	
2/639200+813000			2127			254,66	300,00	-45,34	0,00	0,00	0,00	
6/639200+829900			2116	3116	18	990	13.898,66	0,00	13.898,66	13.898,66	0,00	13.898,66
Summe Mittelaufbr.	639200	Hochwasserschutzmaßnahmen für Oberflächenwässer				14.153,32	300,00	13.853,32	13.898,66	161.000,00	-147.101,34	
	639	Sonstige Einrichtungen und Maßnahmen				24.890,08	16.300,00	8.590,08	24.635,42	161.000,00	-136.364,58	
	63	Schutzwasserbau				24.890,08	16.300,00	8.590,08	24.635,42	161.000,00	-136.364,58	
639200	Hochwasserschutzmaßnahmen für Oberflächenwässer											
Mittelverwendung (Aufwendungen, Auszahlungen)												
5/639200-006000			3412	40	358	0,00	0,00	0,00	6.533,97	7.000,00	-466,03	
5/639200-062000			3414	41	358	0,00	0,00	0,00	7.364,69	154.000,00	-146.635,31	
1/639200-680000			2226			6.542,63	6.000,00	542,63	0,00	0,00	0,00	
Summe Mittelverw.	639200	Hochwasserschutzmaßnahmen für Oberflächenwässer				6.542,63	6.000,00	542,63	13.898,66	161.000,00	-147.101,34	
	639	Sonstige Einrichtungen und Maßnahmen				39.856,22	54.200,00	-14.343,78	37.511,45	209.200,00	-171.688,55	
	63	Schutzwasserbau				39.856,22	54.200,00	-14.343,78	37.511,45	209.200,00	-171.688,55	
Saldo	639	Sonstige Einrichtungen und Maßnahmen				-14.966,14	-37.900,00	22.933,86	-12.876,03	-48.200,00	35.323,97	
	63	Schutzwasserbau				-14.966,14	-37.900,00	22.933,86	-12.876,03	-48.200,00	35.323,97	
64	Straßenverkehr											
640	Einrichtungen und Maßnahmen nach der Straßenverkehrsordr											
640000	Einrichtungen U.Mass- Maßnahmen Nach der Stvo											
Mittelaufbringung (Erträge, Einzahlungen)												
2/640000+817000			2117			132,72	0,00	132,72	0,00	0,00	0,00	
Summe Mittelaufbr.	640	Einrichtungen und Maßnahmen nach der Straßenverke				132,72	0,00	132,72	0,00	0,00	0,00	

	MVAG	MVAG	QU	AOB	Ergebnisrechnung			Finanzierungsrechnung				
					EH	FH		RA 2020	VA 2020	RA - VA	RA 2020	VA 2020
640000	Einrichtungen U.Mass- Nahmen Nach der Stvo											
Mittelverwendung (Aufwendungen, Auszahlungen)												
1/640000-042000			3415	41	322	0,00	0,00	0,00	5.109,01	5.200,00	-90,99	
1/640000-050500			3412	40	356b	0,00	0,00	0,00	3.593,64	4.000,00	-406,36	
1/640000-400000			2221	3221	23	356b	22.324,24	20.300,00	2.024,24	22.054,52	20.300,00	1.754,52
1/640000-459000			2221	3221	23	356b	46.697,48	40.000,00	6.697,48	41.512,00	46.300,00	-4.788,00
1/640000-500000			2211	3211	20	11	5.931,92	5.900,00	31,92	5.931,92	5.900,00	31,92
1/640000-510000			2211	3211	20	11	60.909,99	76.700,00	-15.790,01	60.909,99	76.700,00	-15.790,01
1/640000-565000			2211	3211	20	11	86,70	300,00	-213,30	86,70	300,00	-213,30
1/640000-569000			2211	3211	20	11	247,31	400,00	-152,69	247,31	400,00	-152,69
1/640000-580000			2212	3212	20	11	1.250,94	1.400,00	-149,06	1.250,94	1.400,00	-149,06
1/640000-581200			2212	3212	20	11	518,76	700,00	-181,24	518,76	700,00	-181,24
1/640000-582000			2212	3212	20	11	22.135,14	20.700,00	1.435,14	22.135,14	20.700,00	1.435,14
1/640000-590000			2212	3212	20	11	390,00	0,00	390,00	390,00	0,00	390,00
1/640000-591000			2214				1.912,43	1.300,00	612,43	0,00	0,00	0,00
1/640000-592000			2214				2.859,34	1.000,00	1.859,34	0,00	0,00	0,00
1/640000-593000			2214				4.039,91	0,00	4.039,91	0,00	0,00	0,00
1/640000-600000			2222	3222	24	209	5.654,37	6.500,00	-845,63	5.654,37	6.500,00	-845,63
1/640000-619000			2224	3224	24	301	42.222,79	40.000,00	2.222,79	42.222,79	40.000,00	2.222,79
1/640000-680000			2226				5.414,80	2.400,00	3.014,80	0,00	0,00	0,00
1/640000-720099			2225	3225	24	356b	54.612,07	52.000,00	2.612,07	54.612,07	52.000,00	2.612,07
1/640000-728000			2225	3225	24	322	13.890,07	20.800,00	-6.909,93	13.890,07	20.800,00	-6.909,93
1/640000-728100			2225	3225	24	322	0,00	100,00	-100,00	0,00	100,00	-100,00
Summe Mittelverw.	640		Einrichtungen und Maßnahmen nach der Straßenverke			291.098,26	290.500,00	598,26	280.119,23	301.300,00	-21.180,77	
Saldo	640		Einrichtungen und Maßnahmen nach der Straßenverke			-290.965,54	-290.500,00	-465,54	-280.119,23	-301.300,00	21.180,77	
649	Sonstige Einrichtungen und Maßnahmen											
649000	Sonstige Einrichtungen Und Massnahmen											
Mittelaufbringung (Erträge, Einzahlungen)												
Summe Mittelaufbr.	649000		Sonstige Einrichtungen Und Massnahmen			0,00	0,00	0,00	0,00	0,00	0,00	

		MVAG EH	MVAG FH	QU	AOB	Ergebnisrechnung			Finanzierungsrechnung		
						RA 2020	VA 2020	RA - VA	RA 2020	VA 2020	RA - VA
649000	Sonstige Einrichtungen Und Massnahmen										
	Mittelverwendung (Aufwendungen, Auszahlungen)										
1/649000-618000	Instandh.Von Sonstigen Anlagen (Werkzeug)	2224	3224	24	356b	0,00	500,00	-500,00	0,00	500,00	-500,00
1/649000-619000	Instandhaltung von Sonderanlagen	2224	3224	24	380	1.616,29	0,00	1.616,29	1.616,29	0,00	1.616,29
1/649000-680000	Planmäßige Abschreibung	2226				3.671,92	3.700,00	-28,08	0,00	0,00	0,00
1/649000-720099	Sonstige Ausgaben Vergütungen	2225	3225	24	356b *	984,20	1.000,00	-15,80	984,20	1.000,00	-15,80
Summe Mittelverw.	649000 Sonstige Einrichtungen Und Massnahmen					6.272,41	5.200,00	1.072,41	2.600,49	1.500,00	1.100,49
Saldo	649000 Sonstige Einrichtungen Und Massnahmen					-6.272,41	-5.200,00	-1.072,41	-2.600,49	-1.500,00	-1.100,49
649010	Stadtregionales Forum und Umbau Stadtplatz										
	Mittelaufbringung (Erträge, Einzahlungen)										
6/649010+300000	Kapitaltransfers von Bund, Bundesfonds und Bundeskammern		3331	33	990	0,00	0,00	0,00	0,00	787.500,00	-787.500,00
6/649010+301000	Kapitaltransfers von Ländern, Landesfonds und Landeskammern		3331	33	375	0,00	0,00	0,00	60.000,00	60.000,00	0,00
6/649010+829900	Sonstige Erträge	2116	3116	18	990	239.892,83	0,00	239.892,83	239.892,83	0,00	239.892,83
Summe Mittelaufbr.	649 Sonstige Einrichtungen und Maßnahmen					239.892,83	0,00	239.892,83	299.892,83	847.500,00	-547.607,17
	64 Straßenverkehr					240.025,55	0,00	240.025,55	299.892,83	847.500,00	-547.607,17
649010	Stadtregionales Forum und Umbau Stadtplatz										
	Mittelverwendung (Aufwendungen, Auszahlungen)										
5/649010-060000	Im Bau befindliche Grundstückseinrichtungen		3412	40	374	0,00	0,00	0,00	299.892,83	300.000,00	-107,17
Summe Mittelverw.	649 Sonstige Einrichtungen und Maßnahmen					6.272,41	5.200,00	1.072,41	302.493,32	301.500,00	993,32
	64 Straßenverkehr					297.370,67	295.700,00	1.670,67	582.612,55	602.800,00	-20.187,45
Saldo	649 Sonstige Einrichtungen und Maßnahmen					233.620,42	-5.200,00	238.820,42	-2.600,49	546.000,00	-548.600,49
	64 Straßenverkehr					-57.345,12	-295.700,00	238.354,88	-282.719,72	244.700,00	-527.419,72
69	Verkehr, Sonstiges										
690	Verkehr, Sonstiges										
690000	Oö. Verkehrsverbund										
	Mittelaufbringung (Erträge, Einzahlungen)										
2/690000+816100	Kostenersätze	2114	3114	13	310	4.575,76	4.600,00	-24,24	4.575,76	4.600,00	-24,24
2/690000+861000	Laufende Transferzahlungen von Ländern, Landesfonds, Landeskammern	2121	3121	15	382	598.886,22	295.000,00	303.886,22	598.886,22	295.000,00	303.886,22
6/690000+895000	Entnahmen von allgemeinen Haushaltsrücklagen	2301			990	451.217,42	452.000,00	-782,58	0,00	0,00	0,00
Summe Mittelaufbr.	690000 Oö. Verkehrsverbund					1.054.679,40	751.600,00	303.079,40	603.461,98	299.600,00	303.861,98

		MVAG	MVAG	QU	AOB	Ergebnisrechnung			Finanzierungsrechnung			
		EH	FH			RA 2020	VA 2020	RA - VA	RA 2020	VA 2020	RA - VA	
690000	Oö. Verkehrsverbund											
Mittelverwendung (Aufwendungen, Auszahlungen)												
1/690000-346000	Rückzlg. Investitionsdarl.v.Finanz- untern. (Kredit-, Versicherungsges.)		3614	65	29	0,00	0,00	0,00	162.742,54	130.400,00	32.342,54	
1/690000-510000	Geldbezüge der Vertrags- bediensteten der Verwaltung	2211	3211	20	11	1.735,79	2.000,00	-264,21	1.735,79	2.000,00	-264,21	
1/690000-569000	Sonstige Nebengebühren	2211	3211	20	11	2,69	0,00	2,69	2,69	0,00	2,69	
1/690000-580000	Dgb Zum Ausgl.Fonds F. Familienbeihilfen	2212	3212	20	11	67,40	100,00	-32,60	67,40	100,00	-32,60	
1/690000-582000	Sonst.Dienstgeberbeit. Zur Sozialen Sicherhei	2212	3212	20	11	390,15	500,00	-109,85	390,15	500,00	-109,85	
1/690000-592000	Dotierung von Rückstellungen für Jubiläumszuwendungen	2214				208,93	100,00	108,93	0,00	0,00	0,00	
1/690000-593000	Dotierung von Rückstellungen für nicht konsumierte Urlaube	2214				16,54	0,00	16,54	0,00	0,00	0,00	
1/690000-650000	Zinsen Für Finanzschulden - Inland	2241	3241	25	29	8.495,52	7.700,00	795,52	8.495,52	7.700,00	795,52	
1/690000-710000	Öff. Abgaben (Ausgaben), ohne Gebühren gemäß FAG	2225	3225	24	213	4.575,76	4.600,00	-24,24	4.575,76	4.600,00	-24,24	
1/690000-720099	Sonstige Ausgaben Vergütungen	2225	3225	24	382	18.340,98	15.000,00	3.340,98	18.340,98	15.000,00	3.340,98	
1/690000-728000	Entgelte für sonstige Leistungen	2225	3225	24	382	419,04	7.000,00	-6.580,96	419,04	7.000,00	-6.580,96	
1/690000-728100	Entgelte für sonstige Leistungen	2225	3225	24	356b	21.733,26	32.000,00	-10.266,74	24.641,09	35.600,00	-10.958,91	
1/690000-728200	Entgelte für sonstige Leistungen	2225	3225	24	378	1.000,20	1.500,00	-499,80	1.000,20	1.500,00	-499,80	
1/690000-751700	Lfd. Transferzlg. an Länder, Landes fonds und -kammern	2231	3231	26	382	181.325,84	190.000,00	-8.674,16	181.325,84	190.000,00	-8.674,16	
1/690000-755000	Lfd.Transferzlg.an Unternehmungen (ohne Finanzunternehmungen)	2233	3233	27	382	470.804,16	475.000,00	-4.195,84	470.804,16	475.000,00	-4.195,84	
1/690000-755100	Lfd. Transferzahl.an Unternehmungen (ohne Finanzunternehmungen)	2233	3233	27	382	1.500,00	1.500,00	0,00	0,00	1.500,00	-1.500,00	
1/690000-755200	Lfd. Transferzahl.an Unternehmungen (ohne Finanzunternehmungen)	2233	3233	27	382	13.761,55	20.000,00	-6.238,45	13.735,81	20.600,00	-6.864,19	
1/690000-755400	Lfd. Transferzahl.an Unternehmungen ohne Finanzuntern. - Busl.191/192	2233	3233	27	382	957.405,59	994.000,00	-36.594,41	957.405,59	994.000,00	-36.594,41	
5/690000-771000	Kapitaltransferzahlungen an Länder, Landesfonds und Landesammern	2231	3431	43	990	451.217,42	0,00	451.217,42	451.217,42	452.000,00	-782,58	
Summe Mittelverw.	690000 Oö. Verkehrsverbund					2.133.000,82	1.751.000,00	382.000,82	2.296.899,98	2.337.500,00	-40.600,02	
Saldo	690000 Oö. Verkehrsverbund					-1.078.321,42	-999.400,00	-78.921,42	-1.693.438,00	-2.037.900,00	344.462,00	

		MVAG	MVAG	QU	AOB	Ergebnisrechnung			Finanzierungsrechnung		
		EH	FH			RA 2020	VA 2020	RA - VA	RA 2020	VA 2020	RA - VA
690020	Mobilitätskonzept										
Mittelaufbringung (Erträge, Einzahlungen)											
6/690020+346000	Investitionsdarlehen von Finanzunternehmen		3514	55	990	0,00	0,00	0,00	0,00	25.000,00	-25.000,00
6/690020+829900	Sonstige Erträge	2116	3116	18	990	39.796,23	0,00	39.796,23	39.796,23	0,00	39.796,23
Summe Mittelaufbr.	690020 Mobilitätskonzept					39.796,23	0,00	39.796,23	39.796,23	25.000,00	14.796,23
	690 Verkehr, Sonstiges					1.094.475,63	751.600,00	342.875,63	643.258,21	324.600,00	318.658,21
690020	Mobilitätskonzept										
Mittelverwendung (Aufwendungen, Auszahlungen)											
5/690020-728000	Entgelte für sonstige Leistungen	2225	3225	24	382	39.796,23	25.000,00	14.796,23	39.796,23	25.000,00	14.796,23
Summe Mittelverw.	690020 Mobilitätskonzept					39.796,23	25.000,00	14.796,23	39.796,23	25.000,00	14.796,23
	690 Verkehr, Sonstiges					2.172.797,05	1.776.000,00	396.797,05	2.336.696,21	2.362.500,00	-25.803,79
Saldo	690 Verkehr, Sonstiges					-1.078.321,42	-1.024.400,00	-53.921,42	-1.693.438,00	-2.037.900,00	344.462,00
699	Sonstige Einrichtungen und Maßnahmen										
699000	Sonstige Einrichtungen und Maßnahmen										
Mittelaufbringung (Erträge, Einzahlungen)											
Summe Mittelaufbr.	699 Sonstige Einrichtungen und Maßnahmen					0,00	0,00	0,00	0,00	0,00	0,00
	69 Verkehr, Sonstiges					1.094.475,63	751.600,00	342.875,63	643.258,21	324.600,00	318.658,21
	6 Straßen- und Wasserbau, Verkehr					2.123.462,44	1.106.200,00	1.017.262,44	2.232.774,31	2.817.800,00	-585.025,69
699000	Sonstige Einrichtungen und Maßnahmen										
Mittelverwendung (Aufwendungen, Auszahlungen)											
1/699000-757000	Transfers an private Organisationen ohne Erwerbszweck	2234	3234	27	382	900,00	0,00	900,00	900,00	0,00	900,00
Summe Mittelverw.	699 Sonstige Einrichtungen und Maßnahmen					900,00	0,00	900,00	900,00	0,00	900,00
	69 Verkehr, Sonstiges					2.173.697,05	1.776.000,00	397.697,05	2.337.596,21	2.362.500,00	-24.903,79
	6 Straßen- und Wasserbau, Verkehr					4.372.757,18	3.997.300,00	375.457,18	5.198.456,42	5.619.700,00	-421.243,58
Saldo	699 Sonstige Einrichtungen und Maßnahmen					-900,00	0,00	-900,00	-900,00	0,00	-900,00
	69 Verkehr, Sonstiges					-1.079.221,42	-1.024.400,00	-54.821,42	-1.694.338,00	-2.037.900,00	343.562,00
	6 Straßen- und Wasserbau, Verkehr					-2.249.294,74	-2.891.100,00	641.805,26	-2.965.682,11	-2.801.900,00	-163.782,11

		MVAG	MVAG	QU	AOB	Ergebnisrechnung			Finanzierungsrechnung			
		EH	FH			RA 2020	VA 2020	RA - VA	RA 2020	VA 2020	RA - VA	
7 Wirtschaftsförderung												
71	Grundlagenverbesserung in der Land- und Forstwirtschaft											
712	Strukturverbesserung											
712000	Strukturverbesserung											
Mittelaufbringung (Erträge, Einzahlungen)												
Summe Mittelaufbr.	712	Strukturverbesserung				0,00	0,00	0,00	0,00	0,00	0,00	
	71	Grundlagenverbesserung in der Land- und Forstwirtschaft				0,00	0,00	0,00	0,00	0,00	0,00	
712000	Strukturverbesserung											
Mittelverwendung (Aufwendungen, Auszahlungen)												
1/712000-728000	Entgelte für sonstige Leistungen		2225	3225	24	127	2.179,00	800,00	1.379,00	2.179,00	800,00	1.379,00
Summe Mittelverw.	712	Strukturverbesserung				2.179,00	800,00	1.379,00	2.179,00	800,00	1.379,00	
	71	Grundlagenverbesserung in der Land- und Forstwirtschaft				2.179,00	800,00	1.379,00	2.179,00	800,00	1.379,00	
Saldo	712	Strukturverbesserung				-2.179,00	-800,00	-1.379,00	-2.179,00	-800,00	-1.379,00	
	71	Grundlagenverbesserung in der Land- und Forstwirtschaft				-2.179,00	-800,00	-1.379,00	-2.179,00	-800,00	-1.379,00	
74	Sonstige Förderung der Land- und Forstwirtschaft											
742	Produktionsförderung											
742000	Produktionsförderung											
Mittelaufbringung (Erträge, Einzahlungen)												
Summe Mittelaufbr.	742	Produktionsförderung				0,00	0,00	0,00	0,00	0,00	0,00	
742000	Produktionsförderung											
Mittelverwendung (Aufwendungen, Auszahlungen)												
1/742000-720099	Sonstige Ausgaben Vergütungen		2225	3225	24	356b	70,00	100,00	-30,00	70,00	100,00	-30,00
Summe Mittelverw.	742	Produktionsförderung				70,00	100,00	-30,00	70,00	100,00	-30,00	
Saldo	742	Produktionsförderung				-70,00	-100,00	30,00	-70,00	-100,00	30,00	
749	Sonstige Einrichtungen und Maßnahmen											
749000	Kleingartenanl. Leonding											
Mittelaufbringung (Erträge, Einzahlungen)												
Summe Mittelaufbr.	749	Sonstige Einrichtungen und Maßnahmen				0,00	0,00	0,00	0,00	0,00	0,00	
	74	Sonstige Förderung der Land- und Forstwirtschaft				0,00	0,00	0,00	0,00	0,00	0,00	

		MVAG EH	MVAG FH	QU	AOB	Ergebnisrechnung			Finanzierungsrechnung		
						RA 2020	VA 2020	RA - VA	RA 2020	VA 2020	RA - VA
749000	Kleingartenanl. Leonding										
Mittelverwendung (Aufwendungen, Auszahlungen)											
1/749000-757000	Transfers an private Organisationen ohne Erwerbszweck	2234	3234	27	375	6.000,00	6.000,00	0,00	6.000,00	6.000,00	0,00
Summe Mittelverw.	749 Sonstige Einrichtungen und Maßnahmen					6.000,00	6.000,00	0,00	6.000,00	6.000,00	0,00
	74 Sonstige Förderung der Land- und Forstwirtschaft					6.070,00	6.100,00	-30,00	6.070,00	6.100,00	-30,00
Saldo	749 Sonstige Einrichtungen und Maßnahmen					-6.000,00	-6.000,00	0,00	-6.000,00	-6.000,00	0,00
	74 Sonstige Förderung der Land- und Forstwirtschaft					-6.070,00	-6.100,00	30,00	-6.070,00	-6.100,00	30,00
77	Förderung des Fremdenverkehrs										
771	Maßnahmen zur Förderung des Fremdenverkehrs										
771000	Massn. z. Förderung d. Fremdenverkehrs - Kulturwanderwege										
Mittelaufbringung (Erträge, Einzahlungen)											
2/771000+303000	Kapitaltransferz. von Sonst.Trä.D.Öff.Rechts		3331	33	142	0,00	0,00	0,00	0,00	54.000,00	-54.000,00
2/771000+863000	Transfers von sonstigen Trägern öffentlichen Rechts und Sozialversicherungsträgern	2121	3121	15	142	53.971,20	0,00	53.971,20	53.971,20	0,00	53.971,20
Summe Mittelaufbr.	771 Maßnahmen zur Förderung des Fremdenverkehrs					53.971,20	0,00	53.971,20	53.971,20	54.000,00	-28,80
	77 Förderung des Fremdenverkehrs					53.971,20	0,00	53.971,20	53.971,20	54.000,00	-28,80
771000	Massn. z. Förderung d. Fremdenverkehrs - Kulturwanderwege										
Mittelverwendung (Aufwendungen, Auszahlungen)											
1/771000-042000	Betriebsausstattung		3415	41	142	0,00	0,00	0,00	0,00	200,00	-200,00
1/771000-400000	Gwg d. Anlagevermögens	2221	3221	23	142	284,92	400,00	-115,08	284,92	400,00	-115,08
1/771000-454000	Reinigungsmittel	2221	3221	23	142	7,42	0,00	7,42	7,42	0,00	7,42
1/771000-457100	Druckwerke	2221	3221	23	142	516,29	500,00	16,29	516,29	500,00	16,29
1/771000-459000	Sonst. Verbrauchsgüter	2221	3221	23	142	0,00	400,00	-400,00	0,00	400,00	-400,00
1/771000-619000	Instandhaltung von Sonderanlagen	2224	3224	24	142	910,59	0,00	910,59	910,59	0,00	910,59
1/771000-720099	Sonstige Ausgaben Vergütungen	2225	3225	24	142	10.648,72	5.000,00	5.648,72	10.648,72	5.000,00	5.648,72
1/771000-720799	Sonstige Aufwendungen	2225	3225	24	142	0,00	500,00	-500,00	0,00	500,00	-500,00
1/771000-728000	Entgelte für sonstige Leistungen	2225	3225	24	142	1.799,40	3.400,00	-1.600,60	8.371,40	10.600,00	-2.228,60
Summe Mittelverw.	771 Maßnahmen zur Förderung des Fremdenverkehrs					14.167,34	10.200,00	3.967,34	20.739,34	17.600,00	3.139,34
	77 Förderung des Fremdenverkehrs					14.167,34	10.200,00	3.967,34	20.739,34	17.600,00	3.139,34
Saldo	771 Maßnahmen zur Förderung des Fremdenverkehrs					39.803,86	-10.200,00	50.003,86	33.231,86	36.400,00	-3.168,14
	77 Förderung des Fremdenverkehrs					39.803,86	-10.200,00	50.003,86	33.231,86	36.400,00	-3.168,14

		MVAG EH	MVAG FH	QU	AOB	Ergebnisrechnung			Finanzierungsrechnung		
						RA 2020	VA 2020	RA - VA	RA 2020	VA 2020	RA - VA
78	Förderung von Handel, Gewerbe und Industrie										
789	Sonstige Einrichtungen und Maßnahmen										
789000	Sonstige Einrichtungen u. Maßnahmen										
Mittelaufbringung (Erträge, Einzahlungen)											
Summe Mittelaufbr.	789000	Sonstige Einrichtungen u. Maßnahmen				0,00	0,00	0,00	0,00	0,00	0,00
789000	Sonstige Einrichtungen u. Maßnahmen										
Mittelverwendung (Aufwendungen, Auszahlungen)											
1/789000-775000	Kapitaltransferzlg.an Untern. (ohne Fin.untern.)	2233	3433	44	222	116.864,90	120.000,00	-3.135,10	116.864,90	120.000,00	-3.135,10
Summe Mittelverw.	789000	Sonstige Einrichtungen u. Maßnahmen				116.864,90	120.000,00	-3.135,10	116.864,90	120.000,00	-3.135,10
Saldo	789000	Sonstige Einrichtungen u. Maßnahmen				-116.864,90	-120.000,00	3.135,10	-116.864,90	-120.000,00	3.135,10
789010	Standortagentur										
Mittelaufbringung (Erträge, Einzahlungen)											
Summe Mittelaufbr.	789010	Standortagentur				0,00	0,00	0,00	0,00	0,00	0,00
789010	Standortagentur										
Mittelverwendung (Aufwendungen, Auszahlungen)											
1/789010-759000	Laufende Transferzahlungen an netto-veranschlagte Unternehmungen	2233	3233	27	990	250.000,00	250.000,00	0,00	250.000,00	250.000,00	0,00
Summe Mittelverw.	789010	Standortagentur				250.000,00	250.000,00	0,00	250.000,00	250.000,00	0,00
Saldo	789010	Standortagentur				-250.000,00	-250.000,00	0,00	-250.000,00	-250.000,00	0,00
789011	EU-Projekt CINEMA (Kreativwirtschaft für neue urbane Ökonomien im Donauraum)										
Mittelaufbringung (Erträge, Einzahlungen)											
Summe Mittelaufbr.	789011	EU-Projekt CINEMA (Kreativwirtschaft für neue urbane				0,00	0,00	0,00	0,00	0,00	0,00
	789	Sonstige Einrichtungen und Maßnahmen				0,00	0,00	0,00	0,00	0,00	0,00
	78	Förderung von Handel, Gewerbe und Industrie				0,00	0,00	0,00	0,00	0,00	0,00
	7	Wirtschaftsförderung				53.971,20	0,00	53.971,20	53.971,20	54.000,00	-28,80

		MVAG	MVAG	QU	AOB	Ergebnisrechnung			Finanzierungsrechnung			
						EH	FH	RA 2020	VA 2020	RA - VA	RA 2020	VA 2020
789011	EU-Projekt CINEMA (Kreativwirtschaft für neue urbane Ökonomien im Donauraum)											
Mittelverwendung (Aufwendungen, Auszahlungen)												
1/789011-510000	Geldbezüge der Vertragsbediensteten der Verwaltung	2211	3211	20	11	13.435,10	0,00	13.435,10	13.435,10	0,00	13.435,10	
1/789011-580000	Dienstgeberbeiträge zum Ausgleichsfonds für Familienbeihilfen	2212	3212	20	11	528,06	0,00	528,06	528,06	0,00	528,06	
1/789011-582000	Sonstige Dienstgeberbeiträge zur sozialen Sicherheit	2212	3212	20	11	3.059,10	0,00	3.059,10	3.059,10	0,00	3.059,10	
1/789011-590000	Freiwillige Sozialleistungen	2212	3212	20	11	105,00	0,00	105,00	105,00	0,00	105,00	
1/789011-592000	Dotierung von Rückstellungen für Jubiläumswendungen	2214				7.797,50	0,00	7.797,50	0,00	0,00	0,00	
1/789011-593000	Dotierung von Rückstellungen für nicht konsumierte Urlaube	2214				1.830,73	0,00	1.830,73	0,00	0,00	0,00	
1/789011-728000	Entgelte für sonstige Leistungen	2225	3225	24	173	7.010,40	0,00	7.010,40	7.010,40	0,00	7.010,40	
Summe Mittelverw.	789011 EU-Projekt CINEMA (Kreativwirtschaft für neue urbane					33.765,89	0,00	33.765,89	24.137,66	0,00	24.137,66	
	789 Sonstige Einrichtungen und Maßnahmen					400.630,79	370.000,00	30.630,79	391.002,56	370.000,00	21.002,56	
	78 Förderung von Handel, Gewerbe und Industrie					400.630,79	370.000,00	30.630,79	391.002,56	370.000,00	21.002,56	
	7 Wirtschaftsförderung					423.047,13	387.100,00	35.947,13	419.990,90	394.500,00	25.490,90	
Saldo	789 Sonstige Einrichtungen und Maßnahmen					-400.630,79	-370.000,00	-30.630,79	-391.002,56	-370.000,00	-21.002,56	
	78 Förderung von Handel, Gewerbe und Industrie					-400.630,79	-370.000,00	-30.630,79	-391.002,56	-370.000,00	-21.002,56	
	7 Wirtschaftsförderung					-369.075,93	-387.100,00	18.024,07	-366.019,70	-340.500,00	-25.519,70	

		MVAG EH	MVAG FH	QU	AOB	Ergebnisrechnung			Finanzierungsrechnung		
						RA 2020	VA 2020	RA - VA	RA 2020	VA 2020	RA - VA
8 Dienstleistungen											
80	Gesonderte Verwaltung										
801	Liegenschaftsverwaltung										
801000	Liegenschaftsverwaltung										
Mittelaufbringung (Erträge, Einzahlungen)											
2/801000+816000	Kostenbeiträge (Kostensätze) für sonstige Leistungen	2114	3114	13	244	54.000,00	54.000,00	0,00	54.000,00	54.000,00	0,00
2/801000+817000	Erträge aus der Auflösung von sonstigen Rückstellungen	2117				26.034,88	0,00	26.034,88	0,00	0,00	0,00
Summe Mittelaufbr.	801 Liegenschaftsverwaltung					80.034,88	54.000,00	26.034,88	54.000,00	54.000,00	0,00
	80 Gesonderte Verwaltung					80.034,88	54.000,00	26.034,88	54.000,00	54.000,00	0,00

	MVAG	MVAG	QU	AOB	Ergebnisrechnung			Finanzierungsrechnung				
					EH	FH		RA 2020	VA 2020	RA - VA	RA 2020	VA 2020
801000												
Liegenschaftsverwaltung												
Mittelverwendung (Aufwendungen, Auszahlungen)												
1/801000-042200			3415 41	222		0,00	0,00	0,00	13.893,15	10.500,00	3.393,15	
1/801000-400000	2221	3221	23	222		723,95	0,00	723,95	723,95	0,00	723,95	
1/801000-400100	2221	3221	23	369		0,00	2.500,00	-2.500,00	0,00	2.500,00	-2.500,00	
1/801000-400300	2221	3221	23	222		2.759,31	2.200,00	559,31	2.759,31	2.200,00	559,31	
1/801000-457000	2221	3221	23	34		1.769,26	2.000,00	-230,74	1.592,63	2.200,00	-607,37	
1/801000-500000	2211	3211	20	11		91.353,52	91.000,00	353,52	91.353,52	91.000,00	353,52	
1/801000-510000	2211	3211	20	11		160.608,84	171.500,00	-10.891,16	160.608,84	171.500,00	-10.891,16	
1/801000-511000	2211	3211	20	11		68.335,32	97.000,00	-28.664,68	68.335,32	97.000,00	-28.664,68	
1/801000-523000	2211	3211	20	11		3.070,30	0,00	3.070,30	3.070,30	0,00	3.070,30	
1/801000-563000	2213	3213	20	11		290,16	300,00	-9,84	290,16	300,00	-9,84	
1/801000-565000	2211	3211	20	11		2.360,48	5.200,00	-2.839,52	2.360,48	5.200,00	-2.839,52	
1/801000-569000	2211	3211	20	11		1.668,54	800,00	868,54	1.668,54	800,00	868,54	
1/801000-580000	2212	3212	20	11		10.901,00	12.400,00	-1.499,00	10.901,00	12.400,00	-1.499,00	
1/801000-581200	2212	3212	20	11		612,30	600,00	12,30	612,30	600,00	12,30	
1/801000-582000	2212	3212	20	11		114.821,86	124.300,00	-9.478,14	114.821,86	124.300,00	-9.478,14	
1/801000-590000	2212	3212	20	11		5.335,78	1.900,00	3.435,78	5.335,78	1.900,00	3.435,78	
1/801000-590200	2212	3212	20	361		4.645,70	0,00	4.645,70	4.645,70	0,00	4.645,70	
1/801000-591000	2214					0,00	500,00	-500,00	0,00	0,00	0,00	
1/801000-592000	2214					3.566,13	4.400,00	-833,87	0,00	0,00	0,00	
1/801000-593000	2214					8.311,22	0,00	8.311,22	0,00	0,00	0,00	
1/801000-680000	2226					0,00	200,00	-200,00	0,00	0,00	0,00	
1/801000-720199	2225	3225	24	369	*	0,00	800,00	-800,00	0,00	800,00	-800,00	
1/801000-720799	2225	3225	24	361	*	336,77	1.500,00	-1.163,23	336,77	1.500,00	-1.163,23	
1/801000-723000	2225	3225	24	375		250,90	500,00	-249,10	250,90	500,00	-249,10	
1/801000-724000	2225	3225	24	11		1.497,74	1.600,00	-102,26	1.497,74	1.600,00	-102,26	
1/801000-728000	2225	3225	24	375		1.546,96	2.000,00	-453,04	1.546,96	2.000,00	-453,04	
1/801000-728100	2225	3225	24	369		4.599,90	4.000,00	599,90	0,00	4.000,00	-4.000,00	
Summe Mittelverw.	801					489.365,94	527.200,00	-37.834,06	486.605,21	532.800,00	-46.194,79	

		MVAG	MVAG	QU	AOB	Ergebnisrechnung			Finanzierungsrechnung												
						EH	FH		RA 2020	VA 2020	RA - VA	RA 2020	VA 2020	RA - VA							
Saldo	80																				
	801																				
	80																				
81																					
814																					
814000																					
Mittelaufbringung (Erträge, Einzahlungen)																					
2/814000+816100	Kostenersätze		2114	3114	13	244															
Summe Mittelaufbr.	814																				
814000	Winterdienst																				
Mittelverwendung (Aufwendungen, Auszahlungen)																					
1/814000-042000	Betriebsausstattung																				
1/814000-346000	Rückzlg. Investitionsdarl.v.Finanz- untern. (Kredit-, Versicherungsges.)																				
1/814000-400000	Gwg d. Anlagevermögens		2221	3221	23	356b															
1/814000-409000	Geringw. Ersatzteile		2221	3221	23	356b															
1/814000-455000	Chem. U.Sonst. Artver- Wandte Mittel		2221	3221	23	356b															
1/814000-459000	Sonst. Verbrauchsgüter		2221	3221	23	356b															
1/814000-511000	Geldbezüge der Vertrags- bed. in handwerk. Verwendung		2211	3211	20	11															
1/814000-565000	Mehrleistungsvergütungen		2211	3211	20	11															
1/814000-580000	Dgb Zum Ausgl.Fonds F. Familienbeihilfen		2212	3212	20	11															
1/814000-582000	Sonst.Dienstgeberbeit. Zur Sozialen Sicherhei		2212	3212	20	11															
1/814000-593000	Dotierung von Rückstellungen für nicht konsumierte Urlaube		2214																		
1/814000-616000	Instandh.Von Maschinen U.Maschin.Anlagen		2224	3224	24	356b															
1/814000-619000	Instandhaltung von Sonderanlagen		2224	3224	24	356b															
1/814000-650000	Zinsen Für Finanzschulden - Inland		2241	3241	25	29															
1/814000-680000	Planmäßige Abschreibung		2226																		
1/814000-720000	Kostenbeiträge (Kostenersätze) für Leistungen		2225	3225	24	356b															
1/814000-720099	Sonstige Ausgaben Vergütungen		2225	3225	24	356b	*														
1/814000-728300	Entgelte für sonstige Leistungen		2225	3225	24	244															
Summe Mittelverw.	814																				
	Winterdienst																				

	MVAG	MVAG	QU	AOB	Ergebnisrechnung			Finanzierungsrechnung					
					EH	FH		RA 2020	VA 2020	RA - VA	RA 2020	VA 2020	RA - VA
814100													
Mittelaufbringung (Erträge, Einzahlungen)													
Summe Mittelaufbr.	814100	Straßenreinigung				0,00	0,00	0,00	0,00	0,00	0,00		
	814	Straßenreinigung				0,00	0,00	0,00	0,00	0,00	0,00		
814100		Straßenreinigung											
Mittelverwendung (Aufwendungen, Auszahlungen)													
1/814100-400000	Gwg d. Anlagevermögens		2221	3221	23	356b		489,86	0,00	489,86	489,86	0,00	489,86
1/814100-409000	Geringw. Ersatzteile		2221	3221	23	356b		3.344,32	4.000,00	-655,68	3.501,99	4.100,00	-598,01
1/814100-452000	Treibstoffe		2221	3221	23	356b		5.806,52	10.000,00	-4.193,48	5.806,52	10.000,00	-4.193,48
1/814100-453000	Schmier- und Schleif- Mittel		2221	3221	23	356b		78,45	500,00	-421,55	78,45	500,00	-421,55
1/814100-459000	Sonst. Verbrauchsgüter		2221	3221	23	356b		1.936,20	2.300,00	-363,80	1.964,07	2.300,00	-335,93
1/814100-617000	Instandh.V.Fahrzeugen		2224	3224	24	356b		6.521,98	12.000,00	-5.478,02	7.683,94	13.200,00	-5.516,06
1/814100-670000	Versicherungen		2222	3222	24	40		2.490,00	0,00	2.490,00	2.490,00	0,00	2.490,00
1/814100-710200	Öffentliche Gebühren Sonstiges		2225	3225	24	225		367,20	400,00	-32,80	367,20	400,00	-32,80
1/814100-720099	Sonstige Ausgaben Vergütungen		2225	3225	24	356b	*	115.419,80	180.000,00	-64.580,20	115.419,80	180.000,00	-64.580,20
1/814100-729010	Sonstige Ausgaben		2225	3225	24	356b		4.924,39	8.000,00	-3.075,61	1.364,68	8.000,00	-6.635,32
Summe Mittelverw.	814100	Straßenreinigung						141.378,72	217.200,00	-75.821,28	139.166,51	218.500,00	-79.333,49
	814	Straßenreinigung						141.378,72	217.200,00	-75.821,28	139.166,51	218.500,00	-79.333,49
Saldo	814	Straßenreinigung						-326.001,24	-534.200,00	208.198,76	-338.308,40	-562.300,00	223.991,60
815		Park- und Gartenanlagen, Kinderspielplätze											
815000		Park- und Gartenanlagen, Kinderspielplätze											
Mittelaufbringung (Erträge, Einzahlungen)													
2/815000+829100	Sonstige Einnahmen Schadenersätze		2116	3116	18	40		54,00	0,00	54,00	54,00	0,00	54,00
Summe Mittelaufbr.	815000	Park- und Gartenanlagen, Kinderspielplätze						54,00	0,00	54,00	54,00	0,00	54,00

	MVAG	MVAG	QU	AOB	Ergebnisrechnung			Finanzierungsrechnung			
					EH	FH		RA 2020	VA 2020	RA - VA	RA 2020
815000											
Mittelverwendung (Aufwendungen, Auszahlungen)											
1/815000-040000											
1/815000-042000											
1/815000-060000											
1/815000-400000											
1/815000-400100											
1/815000-409000											
1/815000-430000											
1/815000-452000											
1/815000-453000											
1/815000-459000											
1/815000-600000											
1/815000-616000											
1/815000-617000											
1/815000-619100											
1/815000-670000											
1/815000-700000											
1/815000-710000											
1/815000-710100											
1/815000-710200											
1/815000-720099											
1/815000-720199											
1/815000-720299											
1/815000-720399											
1/815000-728000											
1/815000-728020											
Summe Mittelverw.	815000										
Saldo	815000										
815001											
Mittelaufbringung (Erträge, Einzahlungen)											
Summe Mittelaufbr.	815001										

	MVAG	MVAG	QU	AOB	Ergebnisrechnung			Finanzierungsrechnung				
					EH	FH		RA 2020	VA 2020	RA - VA	RA 2020	VA 2020
815001												
815001												
Mittelverwendung (Aufwendungen, Auszahlungen)												
1/815001-680000												
Summe Mittelverw.	815001											
Saldo	815001											
815002												
Mittelaufbringung (Erträge, Einzahlungen)												
Summe Mittelaufbr.	815002											
815002												
Mittelverwendung (Aufwendungen, Auszahlungen)												
1/815002-680000												
Summe Mittelverw.	815002											
Saldo	815002											
815100												
Mittelaufbringung (Erträge, Einzahlungen)												
2/815100+813000												
Summe Mittelaufbr.	815100											
815100												
Mittelverwendung (Aufwendungen, Auszahlungen)												
1/815100-680000												
Summe Mittelverw.	815100											
Saldo	815100											
815101												
Mittelaufbringung (Erträge, Einzahlungen)												
2/815101+813000												
Summe Mittelaufbr.	815101											

		MVAG EH	MVAG FH	QU	AOB	Ergebnisrechnung			Finanzierungsrechnung			
						RA 2020	VA 2020	RA - VA	RA 2020	VA 2020	RA - VA	
815101	Jugendfreifläche Hainzenbachstraße (Sportplatz)											
	Mittelverwendung (Aufwendungen, Auszahlungen)											
1/815101-680000	Planmäßige Abschreibung		2226			6.143,58	6.100,00	43,58	0,00	0,00	0,00	0,00
Summe Mittelverw.	815101 Jugendfreifläche Hainzenbachstraße (Sportplatz)					6.143,58	6.100,00	43,58	0,00	0,00	0,00	0,00
Saldo	815101 Jugendfreifläche Hainzenbachstraße (Sportplatz)					-2.027,06	-2.000,00	-27,06	0,00	0,00	0,00	0,00
815102	Kinderspielplatz Am Südgarten											
	Mittelaufbringung (Erträge, Einzahlungen)											
2/815102+813000	Erträge aus der Auflösung von Investitionszuschüssen (Kapitaltransfers)		2127			191,51	200,00	-8,49	0,00	0,00	0,00	0,00
Summe Mittelaufbr.	815102 Kinderspielplatz Am Südgarten					191,51	200,00	-8,49	0,00	0,00	0,00	0,00
815102	Kinderspielplatz Am Südgarten											
	Mittelverwendung (Aufwendungen, Auszahlungen)											
1/815102-680000	Planmäßige Abschreibung		2226			1.730,21	1.700,00	30,21	0,00	0,00	0,00	0,00
Summe Mittelverw.	815102 Kinderspielplatz Am Südgarten					1.730,21	1.700,00	30,21	0,00	0,00	0,00	0,00
Saldo	815102 Kinderspielplatz Am Südgarten					-1.538,70	-1.500,00	-38,70	0,00	0,00	0,00	0,00
815104	Kinderspielplatz Ederackerstraße											
	Mittelaufbringung (Erträge, Einzahlungen)											
2/815104+813000	Erträge aus der Auflösung von Investitionszuschüssen (Kapitaltransfers)		2127			207,69	200,00	7,69	0,00	0,00	0,00	0,00
Summe Mittelaufbr.	815104 Kinderspielplatz Ederackerstraße					207,69	200,00	7,69	0,00	0,00	0,00	0,00
815104	Kinderspielplatz Ederackerstraße											
	Mittelverwendung (Aufwendungen, Auszahlungen)											
1/815104-680000	Planmäßige Abschreibung		2226			1.690,23	1.700,00	-9,77	0,00	0,00	0,00	0,00
Summe Mittelverw.	815104 Kinderspielplatz Ederackerstraße					1.690,23	1.700,00	-9,77	0,00	0,00	0,00	0,00
Saldo	815104 Kinderspielplatz Ederackerstraße					-1.482,54	-1.500,00	17,46	0,00	0,00	0,00	0,00
815105	Kinderspielplatz Holzheim											
	Mittelaufbringung (Erträge, Einzahlungen)											
2/815105+813000	Erträge aus der Auflösung von Investitionszuschüssen (Kapitaltransfers)		2127			2.824,91	2.800,00	24,91	0,00	0,00	0,00	0,00
Summe Mittelaufbr.	815105 Kinderspielplatz Holzheim					2.824,91	2.800,00	24,91	0,00	0,00	0,00	0,00

		MVAG	MVAG	QU	AOB	Ergebnisrechnung			Finanzierungsrechnung		
		EH	FH			RA 2020	VA 2020	RA - VA	RA 2020	VA 2020	RA - VA
815105	Kinderspielplatz Holzheim										
Mittelverwendung (Aufwendungen, Auszahlungen)											
1/815105-680000	Planmäßige Abschreibung	2226				4.522,82	4.500,00	22,82	0,00	0,00	0,00
Summe Mittelverw.	815105 Kinderspielplatz Holzheim					4.522,82	4.500,00	22,82	0,00	0,00	0,00
Saldo	815105 Kinderspielplatz Holzheim					-1.697,91	-1.700,00	2,09	0,00	0,00	0,00
815106	Kinderspielplatz Nußböckstraße										
Mittelaufbringung (Erträge, Einzahlungen)											
Summe Mittelaufbr.	815106 Kinderspielplatz Nußböckstraße					0,00	0,00	0,00	0,00	0,00	0,00
815106	Kinderspielplatz Nußböckstraße										
Mittelverwendung (Aufwendungen, Auszahlungen)											
1/815106-680000	Planmäßige Abschreibung	2226				4.935,99	600,00	4.335,99	0,00	0,00	0,00
Summe Mittelverw.	815106 Kinderspielplatz Nußböckstraße					4.935,99	600,00	4.335,99	0,00	0,00	0,00
Saldo	815106 Kinderspielplatz Nußböckstraße					-4.935,99	-600,00	-4.335,99	0,00	0,00	0,00
815107	Kinderspielplatz Michaelsbergstraße										
Mittelaufbringung (Erträge, Einzahlungen)											
2/815107+813000	Erträge aus der Auflösung von Investitionszuschüssen (Kapitaltransfers)	2127				287,31	300,00	-12,69	0,00	0,00	0,00
Summe Mittelaufbr.	815107 Kinderspielplatz Michaelsbergstraße					287,31	300,00	-12,69	0,00	0,00	0,00
815107	Kinderspielplatz Michaelsbergstraße										
Mittelverwendung (Aufwendungen, Auszahlungen)											
1/815107-680000	Planmäßige Abschreibung	2226				2.326,43	2.300,00	26,43	0,00	0,00	0,00
Summe Mittelverw.	815107 Kinderspielplatz Michaelsbergstraße					2.326,43	2.300,00	26,43	0,00	0,00	0,00
Saldo	815107 Kinderspielplatz Michaelsbergstraße					-2.039,12	-2.000,00	-39,12	0,00	0,00	0,00
815108	Kinderspielplatz Nöbauerstraße										
Mittelaufbringung (Erträge, Einzahlungen)											
2/815108+813000	Erträge aus der Auflösung von Investitionszuschüssen (Kapitaltransfers)	2127				207,69	200,00	7,69	0,00	0,00	0,00
Summe Mittelaufbr.	815108 Kinderspielplatz Nöbauerstraße					207,69	200,00	7,69	0,00	0,00	0,00

			MVAG	MVAG	QU	AOB	Ergebnisrechnung			Finanzierungsrechnung		
			EH	FH			RA 2020	VA 2020	RA - VA	RA 2020	VA 2020	RA - VA
815108	Kinderspielplatz Nöbauerstraße											
Mittelverwendung (Aufwendungen, Auszahlungen)												
1/815108-680000	Planmäßige Abschreibung		2226				2.821,48	2.800,00	21,48	0,00	0,00	0,00
Summe Mittelverw.	815108	Kinderspielplatz Nöbauerstraße					2.821,48	2.800,00	21,48	0,00	0,00	0,00
Saldo	815108	Kinderspielplatz Nöbauerstraße					-2.613,79	-2.600,00	-13,79	0,00	0,00	0,00
815109	Kinderspielplatz Remisenstraße											
Mittelaufbringung (Erträge, Einzahlungen)												
Summe Mittelaufbr.	815109	Kinderspielplatz Remisenstraße					0,00	0,00	0,00	0,00	0,00	0,00
815109	Kinderspielplatz Remisenstraße											
Mittelverwendung (Aufwendungen, Auszahlungen)												
1/815109-680000	Planmäßige Abschreibung		2226				458,33	500,00	-41,67	0,00	0,00	0,00
Summe Mittelverw.	815109	Kinderspielplatz Remisenstraße					458,33	500,00	-41,67	0,00	0,00	0,00
Saldo	815109	Kinderspielplatz Remisenstraße					-458,33	-500,00	41,67	0,00	0,00	0,00
815110	Kinderspielplatz Ruffling											
Mittelaufbringung (Erträge, Einzahlungen)												
Summe Mittelaufbr.	815110	Kinderspielplatz Ruffling					0,00	0,00	0,00	0,00	0,00	0,00
815110	Kinderspielplatz Ruffling											
Mittelverwendung (Aufwendungen, Auszahlungen)												
1/815110-680000	Planmäßige Abschreibung		2226				1.276,84	1.300,00	-23,16	0,00	0,00	0,00
Summe Mittelverw.	815110	Kinderspielplatz Ruffling					1.276,84	1.300,00	-23,16	0,00	0,00	0,00
Saldo	815110	Kinderspielplatz Ruffling					-1.276,84	-1.300,00	23,16	0,00	0,00	0,00
815111	Kinderspielplatz Untergaumberg											
Mittelaufbringung (Erträge, Einzahlungen)												
2/815111+813000	Erträge aus der Auflösung von Investitionszuschüssen (Kapitaltransfers)		2127				306,92	300,00	6,92	0,00	0,00	0,00
Summe Mittelaufbr.	815111	Kinderspielplatz Untergaumberg					306,92	300,00	6,92	0,00	0,00	0,00
815111	Kinderspielplatz Untergaumberg											
Mittelverwendung (Aufwendungen, Auszahlungen)												
1/815111-680000	Planmäßige Abschreibung		2226				2.273,95	2.300,00	-26,05	0,00	0,00	0,00
Summe Mittelverw.	815111	Kinderspielplatz Untergaumberg					2.273,95	2.300,00	-26,05	0,00	0,00	0,00
Saldo	815111	Kinderspielplatz Untergaumberg					-1.967,03	-2.000,00	32,97	0,00	0,00	0,00

		MVAG EH	MVAG FH	QU	AOB	Ergebnisrechnung			Finanzierungsrechnung		
						RA 2020	VA 2020	RA - VA	RA 2020	VA 2020	RA - VA
815300	Kinderspielplätze Umgestaltung/Neubau										
	Mittelaufbringung (Erträge, Einzahlungen)										
6/815300+829900	Sonstige Erträge	2116	3116	18	226	9.433,60	0,00	9.433,60	9.433,60	0,00	9.433,60
6/815300+895000	Entnahmen von allgemeinen Haushaltsrücklagen	2301			990	0,00	9.400,00	-9.400,00	0,00	0,00	0,00
Summe Mittelaufbr.	815300 Kinderspielplätze Umgestaltung/Neubau					9.433,60	9.400,00	33,60	9.433,60	0,00	9.433,60
815300	Kinderspielplätze Umgestaltung/Neubau										
	Mittelverwendung (Aufwendungen, Auszahlungen)										
5/815300-010010	Baumeisterarbeiten		3413	40	356b	0,00	0,00	0,00	9.433,60	9.400,00	33,60
Summe Mittelverw.	815300 Kinderspielplätze Umgestaltung/Neubau					0,00	0,00	0,00	9.433,60	9.400,00	33,60
Saldo	815300 Kinderspielplätze Umgestaltung/Neubau					9.433,60	9.400,00	33,60	0,00	-9.400,00	9.400,00
815411	Rasentraktor Parkanlagen Neubeschaffung 2020										
	Mittelaufbringung (Erträge, Einzahlungen)										
6/815411+346000	Investitionsdarlehen von Finanzunternehmen		3514	55	990	0,00	0,00	0,00	0,00	67.000,00	-67.000,00
6/815411+829900	Sonstige Erträge	2116	3116	18	226	52.479,26	0,00	52.479,26	52.479,26	0,00	52.479,26
6/815411+895000	Entnahmen von allgemeinen Haushaltsrücklagen	2301				13.572,48	0,00	13.572,48	0,00	0,00	0,00
Summe Mittelaufbr.	815411 Rasentraktor Parkanlagen Neubeschaffung 2020					66.051,74	0,00	66.051,74	52.479,26	67.000,00	-14.520,74
	815 Park- und Gartenanlagen, Kinderspielplätze					84.369,20	18.200,00	66.169,20	61.966,86	67.000,00	-5.033,14
815411	Rasentraktor Parkanlagen Neubeschaffung 2020										
	Mittelverwendung (Aufwendungen, Auszahlungen)										
5/815411-040000	Fahrzeuge-Anschaffung		3414	41	356a	0,00	0,00	0,00	66.051,74	67.000,00	-948,26
Summe Mittelverw.	815411 Rasentraktor Parkanlagen Neubeschaffung 2020					0,00	0,00	0,00	66.051,74	67.000,00	-948,26
	815 Park- und Gartenanlagen, Kinderspielplätze					397.690,49	476.200,00	-78.509,51	488.581,39	581.600,00	-93.018,61
Saldo	815 Park- und Gartenanlagen, Kinderspielplätze					-313.321,29	-458.000,00	144.678,71	-426.614,53	-514.600,00	87.985,47

		MVAG	MVAG	QU	AOB	Ergebnisrechnung			Finanzierungsrechnung			
						EH	FH		RA 2020	VA 2020	RA - VA	RA 2020
816	Öffentliche Beleuchtung und öffentliche Uhren											
816000	Oeffentl. Beleuchtung											
Mittelaufbringung (Erträge, Einzahlungen)												
2/816000+300000	Kapitaltransfers von Bund, Bundesfonds und Bundeskammern		3331	33	990	0,00	0,00	0,00	0,00	136.000,00	-136.000,00	
2/816000+301100	Kapitaltransfers von Ländern, Landesfonds und Landeskammern		3331	33	990	0,00	0,00	0,00	0,00	41.500,00	-41.500,00	
2/816000+813000	Erträge aus der Auflösung von Investitionszuschüssen (Kapitaltransfers)	2127				332,09	300,00	32,09	0,00	0,00	0,00	
2/816000+827000	Kostenersätze	2116	3116	18	209	0,00	100,00	-100,00	0,00	100,00	-100,00	
2/816000+829100	Sonstige Einnahmen Schadenersätze	2116	3116	18	40	4.906,32	2.000,00	2.906,32	4.906,32	2.000,00	2.906,32	
Summe Mittelaufbr.	816 Öffentliche Beleuchtung und öffentliche Uhren					5.238,41	2.400,00	2.838,41	4.906,32	179.600,00	-174.693,68	

		MVAG	MVAG	QU	AOB	Ergebnisrechnung			Finanzierungsrechnung		
		EH	FH			RA 2020	VA 2020	RA - VA	RA 2020	VA 2020	RA - VA
816000	Oeffentl. Beleuchtung										
Mittelverwendung (Aufwendungen, Auszahlungen)											
1/816000-050100	Sonderanlagen Baumeisterarbeiten		3412	40	301	0,00	0,00	0,00	316.636,94	123.500,00	193.136,94
1/816000-500000	Geldbezüge der Beamten der Verwaltung	2211	3211	20	11	20.708,80	20.700,00	8,80	20.708,80	20.700,00	8,80
1/816000-510000	Geldbezüge der Vertrags- bediensteten der Verwaltung	2211	3211	20	11	47.556,60	47.400,00	156,60	47.556,60	47.400,00	156,60
1/816000-569000	Sonstige Nebengebühren	2211	3211	20	11	285,21	200,00	85,21	285,21	200,00	85,21
1/816000-580000	Dgb Zum Ausgl.Fonds F. Familienbeihilfen	2212	3212	20	11	2.498,69	2.500,00	-1,31	2.498,69	2.500,00	-1,31
1/816000-582000	Sonst.Dienstgeberbeit. Zur Sozialen Sicherhei	2212	3212	20	11	24.878,79	24.700,00	178,79	24.878,79	24.700,00	178,79
1/816000-590000	Freiw.Sozialleistungen	2212	3212	20	11	840,00	800,00	40,00	840,00	800,00	40,00
1/816000-592000	Dotierung von Rückstellungen für Jubiläumszuwendungen	2214				604,59	400,00	204,59	0,00	0,00	0,00
1/816000-593000	Dotierung von Rückstellungen für nicht konsumierte Urlaube	2214				2.282,62	0,00	2.282,62	0,00	0,00	0,00
1/816000-600000	Strom	2222	3222	24	209	145.411,32	144.600,00	811,32	154.492,26	153.600,00	892,26
1/816000-611000	Instandhaltung von Nebenanlagen Strassenbauten (Regie)	2224	3224	24	301	123.730,93	92.000,00	31.730,93	115.102,55	96.800,00	18.302,55
1/816000-619000	Instandhaltung von Sonderanlagen	2224	3224	24	301	93.300,60	96.000,00	-2.699,40	93.300,60	96.000,00	-2.699,40
1/816000-680000	Planmäßige Abschreibung	2226				255.221,53	251.500,00	3.721,53	0,00	0,00	0,00
1/816000-691000	Schadensfälle	2225	3225	24	301	0,00	5.000,00	-5.000,00	0,00	5.000,00	-5.000,00
1/816000-700000	Mietzinse	2223	3223	24	244	65,60	100,00	-34,40	65,60	100,00	-34,40
1/816000-700100	Mietzinse	2223	3223	24	301	50.157,82	52.000,00	-1.842,18	50.157,82	52.000,00	-1.842,18
1/816000-720099	Sonstige Ausgaben Vergütungen	2225	3225	24	301	431,75	300,00	131,75	431,75	300,00	131,75
1/816000-720799	Sonstige Leistungen Vergütungen Druckerei	2225	3225	24	361	0,00	300,00	-300,00	0,00	300,00	-300,00
1/816000-724000	Reisegebühren	2225	3225	24	11	531,28	1.000,00	-468,72	531,28	1.000,00	-468,72
Summe Mittelverw.	816	Öffentliche Beleuchtung und öffentliche Uhren				768.506,13	739.500,00	29.006,13	827.486,89	624.900,00	202.586,89
Saldo	816	Öffentliche Beleuchtung und öffentliche Uhren				-763.267,72	-737.100,00	-26.167,72	-822.580,57	-445.300,00	-377.280,57

		MVAG	MVAG	QU	AOB	Ergebnisrechnung			Finanzierungsrechnung			
		EH	FH			RA 2020	VA 2020	RA - VA	RA 2020	VA 2020	RA - VA	
817	Friedhöfe (einschließlich Einsegnungshallen und Krematorien)											
817000	Friedhöfe											
	Mittelaufbringung (Erträge, Einzahlungen)											
2/817000+810000	Nebenerlöse	2114	3114	13	40	3.200,00	0,00	3.200,00	3.200,00	0,00	3.200,00	
2/817000+813000	Erträge aus der Auflösung von Investitionszuschüssen (Kapitaltransfers)	2127				5.859,74	5.900,00	-40,26	0,00	0,00	0,00	
2/817000+829100	Sonstige Einnahmen Schadenersätze	2116	3116	18	40	1.329,48	0,00	1.329,48	1.329,48	0,00	1.329,48	
2/817000+852100	Friedhofgebühren (Nutzungsrecht)	2113	3113	12	40	30.248,00	29.000,00	1.248,00	30.248,00	29.000,00	1.248,00	
2/817000+852200	Friedhofgebühren (Sonst.Leistungen)	2113	3113	12	40	27.511,00	19.000,00	8.511,00	27.511,00	19.000,00	8.511,00	
2/817000+852300	Friedhofgebühren (Gen.F.Grabgestaltung)	2113	3113	12	40	1.170,00	1.100,00	70,00	1.170,00	1.100,00	70,00	
2/817000+852400	Hallengeb.	2113	3113	12	40	8.560,00	9.000,00	-440,00	8.560,00	9.000,00	-440,00	
Summe Mittelaufbr.	817 Friedhöfe (einschließlich Einsegnungshallen und Kren					77.878,22	64.000,00	13.878,22	72.018,48	58.100,00	13.918,48	
	81 Öffentliche Einrichtungen (soweit nicht dem Abschnitt					167.629,02	84.700,00	82.929,02	139.034,85	304.800,00	-165.765,15	

		MVAG	MVAG	QU	AOB	Ergebnisrechnung			Finanzierungsrechnung			
		EH	FH			RA 2020	VA 2020	RA - VA	RA 2020	VA 2020	RA - VA	
817000	Friedhöfe											
Mittelverwendung (Aufwendungen, Auszahlungen)												
1/817000-042000	Betriebsausstattung		3415	41	40	0,00	0,00	0,00	0,00	2.400,00	-2.400,00	
1/817000-400000	Gwg d. Anlagevermögens	2221	3221	23	40	842,85	1.200,00	-357,15	842,85	1.200,00	-357,15	
1/817000-409000	Geringw. Ersatzteile	2221	3221	23	222	33,11	100,00	-66,89	33,11	100,00	-66,89	
1/817000-452000	Treibstoffe	2221	3221	23	40	406,43	500,00	-93,57	453,23	500,00	-46,77	
1/817000-453000	Schmier- und Schleif- Mittel	2221	3221	23	222	0,00	100,00	-100,00	0,00	100,00	-100,00	
1/817000-454000	Reinigungsmittel	2221	3221	23	356b	115,24	0,00	115,24	115,24	0,00	115,24	
1/817000-455000	Chem. U.Sonst. Artver- Wandte Mittel	2221	3221	23	222	32,69	100,00	-67,31	32,69	100,00	-67,31	
1/817000-456000	Schreib-Zeichen-Und Sonst.Büromaterial	2221	3221	23	222	0,00	100,00	-100,00	0,00	100,00	-100,00	
1/817000-459000	Sonst. Verbrauchsgüter	2221	3221	23	222	254,13	200,00	54,13	254,13	200,00	54,13	
1/817000-500000	Geldbezüge für Beamte der Verwaltung	2211	3211	20	11	1.921,36	1.900,00	21,36	1.921,36	1.900,00	21,36	
1/817000-510000	Geldbezüge der Vertrags- bediensteten der Verwaltung	2211	3211	20	11	22.201,04	19.000,00	3.201,04	22.201,04	19.000,00	3.201,04	
1/817000-523000	Geldbezüge der nicht ganzjährig beschäftigten Arbeiter	2211	3211	20	11	7.042,86	0,00	7.042,86	7.042,86	0,00	7.042,86	
1/817000-563000	Sonstige Aufwandsentschädigungen	2213	3213	20	11	25,80	0,00	25,80	25,80	0,00	25,80	
1/817000-565000	Mehrleistungsvergütungen	2211	3211	20	11	1.028,91	400,00	628,91	1.028,91	400,00	628,91	
1/817000-569000	Sonstige Nebengebühren	2211	3211	20	11	350,20	300,00	50,20	350,20	300,00	50,20	
1/817000-580000	Dgb Zum Ausgl.Fonds F. Familienbeihilfen	2212	3212	20	11	1.193,27	800,00	393,27	1.193,27	800,00	393,27	
1/817000-581200	DG - Pensionskassenbeiträge der Vb	2212	3212	20	11	333,00	300,00	33,00	333,00	300,00	33,00	
1/817000-582000	Sonst.Dienstgeberbeit. Zur Sozialen Sicherhei	2212	3212	20	11	7.788,52	5.400,00	2.388,52	7.788,52	5.400,00	2.388,52	
1/817000-591000	Dotierung von Rückstellungen für Abfertigungen	2214				3.483,87	600,00	2.883,87	0,00	0,00	0,00	
1/817000-593000	Dotierung von Rückstellungen für nicht konsumierte Urlaube	2214				343,96	0,00	343,96	0,00	0,00	0,00	
1/817000-600000	Strom	2222	3222	24	209	461,11	500,00	-38,89	461,11	500,00	-38,89	
1/817000-600100	Gas	2222	3222	24	209	1.110,53	1.100,00	10,53	1.000,53	1.100,00	-99,47	
1/817000-610000	Instandhaltung von Grund und Boden	2224	3224	24	40	510,00	1.600,00	-1.090,00	510,00	1.600,00	-1.090,00	
1/817000-613000	Instandh. v. Sonstigen Grundstückseinricht.	2224	3224	24	40	6.566,92	6.600,00	-33,08	6.566,92	6.600,00	-33,08	
1/817000-614000	Instandhaltung von Gebäuden	2224	3224	24	242	14.736,24	10.000,00	4.736,24	13.729,58	10.000,00	3.729,58	
1/817000-616000	Instandh.Von Maschinen U.Maschin.Anlagen	2224	3224	24	40	0,00	800,00	-800,00	0,00	800,00	-800,00	
1/817000-617000	Instandh.V.Fahrzeugen	2224	3224	24	40	0,00	1.200,00	-1.200,00	0,00	1.200,00	-1.200,00	
1/817000-618000	Instandh.Von Sonstigen Anlagen (Werkzeug)	2224	3224	24	40	358,14	400,00	-41,86	358,14	400,00	-41,86	
1/817000-618100	Instandh. von Sonstigen Anlagen (Werkzeug)	2224	3224	24	242	3.363,81	3.200,00	163,81	3.363,81	3.200,00	163,81	

		MVAG	MVAG	QU	AOB	Ergebnisrechnung			Finanzierungsrechnung			
						EH	FH		RA 2020	VA 2020	RA - VA	RA 2020
1/817000-619000	Instandhaltung von Sonderanlagen	2224	3224	24	40		182,40	800,00	-617,60	182,40	800,00	-617,60
1/817000-630000	Postdienste	2222	3222	24	40		0,00	100,00	-100,00	0,00	100,00	-100,00
1/817000-631200	Telekommunikationsdienste Mobiltelefonie	2222	3222	24	227		28,00	100,00	-72,00	0,00	100,00	-100,00
1/817000-670000	Versicherungen	2222	3222	24	40		701,92	800,00	-98,08	701,92	800,00	-98,08
1/817000-680000	Planmäßige Abschreibung	2226					83.071,52	83.100,00	-28,48	0,00	0,00	0,00
1/817000-700000	Miet- und Pachtaufwand	2223	3223	24	40		128,83	0,00	128,83	105,10	0,00	105,10
1/817000-710100	Öffentl. Abgaben (Ausgaben) Wasser	2225	3225	24	209		3.355,81	3.400,00	-44,19	3.355,81	3.400,00	-44,19
1/817000-710200	Öffentliche Gebühren Sonstiges	2225	3225	24	225		40,92	100,00	-59,08	40,92	100,00	-59,08
1/817000-711100	Gebühren für die Benützung von Gemeindeeinrichtungen und Anlagen gemäß FAG	2225	3225	24	209		1.803,02	1.800,00	3,02	1.803,02	1.800,00	3,02
1/817000-720099	Sonstige Ausgaben Vergütungen	2225	3225	24	40	*	7.537,04	30.000,00	-22.462,96	7.537,04	30.000,00	-22.462,96
1/817000-720199	Sonstige Ausgaben Vergütungen	2225	3225	24	242	*	0,00	800,00	-800,00	0,00	800,00	-800,00
1/817000-720799	Sonstige Leistungen Vergütungen Druckerei	2225	3225	24	40	*	37,08	300,00	-262,92	37,08	300,00	-262,92
1/817000-728000	Entgelte für sonstige Leistungen	2225	3225	24	40		33.561,77	40.000,00	-6.438,23	32.602,41	40.500,00	-7.897,59
1/817000-728200	Entgelte für sonstige Leistungen	2225	3225	24	242		372,00	500,00	-128,00	372,00	500,00	-128,00
Summe Mittelverw.	817 Friedhöfe (einschließlich Einsegnungshallen und Kren						205.324,30	218.200,00	-12.875,70	116.344,00	137.400,00	-21.056,00
	81 Öffentliche Einrichtungen (soweit nicht dem Abschnitt						1.697.665,35	1.968.200,00	-270.534,65	1.770.863,87	1.906.300,00	-135.436,13
Saldo	817 Friedhöfe (einschließlich Einsegnungshallen und Kren						-127.446,08	-154.200,00	26.753,92	-44.325,52	-79.300,00	34.974,48
	81 Öffentliche Einrichtungen (soweit nicht dem Abschnitt						-1.530.036,33	-1.883.500,00	353.463,67	-1.631.829,02	-1.601.500,00	-30.329,02

		MVAG			AOB	Ergebnisrechnung			Finanzierungsrechnung		
		EH	FH	QU		RA 2020	VA 2020	RA - VA	RA 2020	VA 2020	RA - VA
82	Betriebsähnliche Einrichtungen und Betriebe										
820	Wirtschaftshöfe										
820000	Wirtschaftshof Fuchselbachstr.										
Mittelaufbringung (Erträge, Einzahlungen)											
2/820000+803000	Veräußerungen von technischen Anlagen, Fahrzeugen und Maschinen	2116	3314	31	222	0,00	2.000,00	-2.000,00	0,00	2.000,00	-2.000,00
2/820000+803100	Veräußerungen von technischen Anlagen, Fahrzeugen und Maschinen	2116	3314	31	356b	0,00	3.000,00	-3.000,00	0,00	3.000,00	-3.000,00
2/820000+810000	Leistungserlöse	2114	3114	13	213	45.261,99	25.000,00	20.261,99	45.046,04	25.000,00	20.046,04
2/820000+811000	Einnahmen Aus Vermietungen	2115	3115	14	356b	16,66	100,00	-83,34	16,66	100,00	-83,34
2/820000+813000	Erträge aus der Auflösung von Investitionszuschüssen (Kapitaltransfers)	2127				10.918,72	10.900,00	18,72	0,00	0,00	0,00
2/820000+816099	Sonstige Einnahmen Vergütungen	2114	3114	13	356b *	1.456.614,30	1.681.300,00	-224.685,70	1.456.614,30	1.681.300,00	-224.685,70
2/820000+816300	Kostensätze Treibstoff	2114	3114	13	356b	30.099,28	35.000,00	-4.900,72	30.099,28	35.000,00	-4.900,72
2/820000+816999	Kostenbeiträge Gebührenkalk. Umlage Kosten Wihof	2114	3114	13	990 *	7.791,98	318.800,00	-311.008,02	7.791,98	318.800,00	-311.008,02
2/820000+829100	Sonstige Einnahmen Schadenersätze	2116	3116	18	40	7.276,60	5.000,00	2.276,60	7.642,67	5.000,00	2.642,67
Summe Mittelaufbr.	820000 Wirtschaftshof Fuchselbachstr.					1.557.979,53	2.081.100,00	-523.120,47	1.547.210,93	2.070.200,00	-522.989,07

		MVAG		QU	AOB	Ergebnisrechnung			Finanzierungsrechnung			
		EH	FH			RA 2020	VA 2020	RA - VA	RA 2020	VA 2020	RA - VA	
820000	Wirtschaftshof Fuchselbachstr.											
Mittelverwendung (Aufwendungen, Auszahlungen)												
1/820000-040000	Fahrzeuge-Anschaffung		3414	41	356a	0,00	0,00	0,00	26.266,47	10.000,00	16.266,47	
1/820000-042100	Betriebsausstattung		3415	41	356b	0,00	0,00	0,00	12.775,84	16.500,00	-3.724,16	
1/820000-310100	Leasingfinanzierung Mobilien		3615		356a	0,00	0,00	0,00	48.293,83	50.000,00	-1.706,17	
1/820000-346000	Rückzlg. Investitionsdarl.v.Finanz- untern. (Kredit-, Versicherungsges.)		3614	65	29	0,00	0,00	0,00	9.671,57	7.800,00	1.871,57	
1/820000-400000	Gwg d. Anlagevermögens	2221	3221	23	356b	18.601,31	13.600,00	5.001,31	17.121,49	13.600,00	3.521,49	
1/820000-400200	Gwg d. Anlagevermögens	2221	3221	23	371	1.103,60	1.200,00	-96,40	1.103,60	1.200,00	-96,40	
1/820000-409000	Geringw. Ersatzteile	2221	3221	23	356b	5.958,87	5.000,00	958,87	5.850,35	5.000,00	850,35	
1/820000-451000	Brennstoffe	2221	3221	23	356b	340,52	800,00	-459,48	340,52	800,00	-459,48	
1/820000-452000	Treibstoffe	2221	3221	23	356b	68.006,46	91.000,00	-22.993,54	55.201,76	91.000,00	-35.798,24	
1/820000-453000	Schmier- und Schleif- Mittel	2221	3221	23	356b	1.260,50	1.000,00	260,50	1.260,50	1.000,00	260,50	
1/820000-454000	Reinigungsmittel	2221	3221	23	356b	599,66	700,00	-100,34	599,66	700,00	-100,34	
1/820000-455000	Chem. U.Sonst. Artver- Wandte Mittel	2221	3221	23	356b	2.553,74	3.000,00	-446,26	2.553,74	3.000,00	-446,26	
1/820000-456000	Schreib- Zeichen- und sonst. Büromaterial	2221	3221	23	222	387,24	300,00	87,24	387,24	300,00	87,24	
1/820000-457000	Druckwerke	2221	3221	23	222	0,00	100,00	-100,00	0,00	100,00	-100,00	
1/820000-458000	Mittel Zur Ärztlichen Betreuung	2221	3221	23	222	179,57	200,00	-20,43	188,35	200,00	-11,65	
1/820000-459000	Sonst. Verbrauchsgüter	2221	3221	23	356b	12.795,86	10.500,00	2.295,86	12.577,06	10.500,00	2.077,06	
1/820000-500000	Geldbezüge für Beamte der Verwaltung	2211	3211	20	11	18.407,60	18.400,00	7,60	18.407,60	18.400,00	7,60	
1/820000-510000	Geldbezüge für Vertrags- bedienstete der Verwaltung	2211	3211	20	11	78.963,05	95.900,00	-16.936,95	78.963,05	95.900,00	-16.936,95	
1/820000-511000	Geldbezüge für Vertrags- bed. in handwerkli. Verwendung	2211	3211	20	11	17.848,60	17.800,00	48,60	17.848,60	17.800,00	48,60	
1/820000-563000	Sonstige Aufwandsentschädigungen	2213	3213	20	11	96,72	100,00	-3,28	96,72	100,00	-3,28	
1/820000-565000	Mehrleistungsvergütungen	2211	3211	20	11	15.621,56	18.200,00	-2.578,44	15.621,56	18.200,00	-2.578,44	
1/820000-567000	Belohnungen und Geldaushilfen	2213	3213	20	11	2.400,00	0,00	2.400,00	2.400,00	0,00	2.400,00	
1/820000-569000	Sonstige Nebengebühren	2211	3211	20	11	615,76	500,00	115,76	615,76	500,00	115,76	
1/820000-580000	Dgb Zum Ausgl.Fonds F. Familienbeihilfen	2212	3212	20	11	5.003,94	5.700,00	-696,06	5.003,94	5.700,00	-696,06	
1/820000-581200	Sonstige Dienstgeberbeiträge zur sozialen Sicherheit	2212	3212	20	11	65,22	100,00	-34,78	65,22	100,00	-34,78	
1/820000-582000	Sonst.Dienstgeberbeit. Zur Sozialen Sicherhei	2212	3212	20	11	36.481,73	41.400,00	-4.918,27	36.481,73	41.400,00	-4.918,27	
1/820000-590000	Freiw.Sozialleistungen	2212	3212	20	11	1.200,75	1.400,00	-199,25	1.200,75	1.400,00	-199,25	
1/820000-591000	Dotierung von Rückstellungen für Abfertigungen	2214				24.452,97	1.500,00	22.952,97	0,00	0,00	0,00	
1/820000-592000	Dotierung von Rückstellungen für Jubiläumszuwendungen	2214				11.069,37	1.700,00	9.369,37	0,00	0,00	0,00	

		MVAG	MVAG	QU	AOB	Ergebnisrechnung			Finanzierungsrechnung		
		EH	FH			RA 2020	VA 2020	RA - VA	RA 2020	VA 2020	RA - VA
1/820000-593000	Dotierung von Rückstellungen für nicht konsumierte Urlaube	2214				3.243,17	0,00	3.243,17	0,00	0,00	0,00
1/820000-600000	Strom	2222	3222	24	209	4.061,23	3.900,00	161,23	4.027,45	3.900,00	127,45
1/820000-600100	Gas	2222	3222	24	209	11.405,14	11.200,00	205,14	10.369,46	11.200,00	-830,54
1/820000-614000	Instandhaltung von Gebäuden	2224	3224	24	246	46.322,41	35.000,00	11.322,41	46.326,71	35.000,00	11.326,71
1/820000-614100	Instandhaltung von Gebäuden	2224	3224	24	246	246,51	800,00	-553,49	246,51	800,00	-553,49
1/820000-616000	Instandh.Von Maschinen U.Maschin.Anlagen	2224	3224	24	356b	1.906,88	1.300,00	606,88	1.906,88	1.300,00	606,88
1/820000-617000	Instandh.V.Fahrzeugen	2224	3224	24	356b	28.356,38	40.000,00	-11.643,62	25.954,46	40.100,00	-14.145,54
1/820000-618000	Instandh.Von Sonstigen Anlagen (Werkzeug)	2224	3224	24	356b	112,82	200,00	-87,18	112,82	200,00	-87,18
1/820000-618100	Instandh. von Sonstigen Anlagen (Werkzeug)	2224	3224	24	246	4.232,57	8.000,00	-3.767,43	3.540,67	8.000,00	-4.459,33
1/820000-619000	Instandhaltung von Sonderanlagen	2224	3224	24	356b	0,00	100,00	-100,00	0,00	100,00	-100,00
1/820000-631100	Telekommunikationsdienste Internet	2222	3222	24	227	308,20	400,00	-91,80	308,20	400,00	-91,80
1/820000-631200	Telekommunikationsdienste Mobiltelefonie	2222	3222	24	227	7.783,24	7.900,00	-116,76	7.783,24	7.900,00	-116,76
1/820000-650000	Zinsen Für Finanzschulden - Inland	2241	3241	25	29	479,94	500,00	-20,06	479,94	500,00	-20,06
1/820000-670000	Versicherungen	2222	3222	24	40	15.759,78	17.000,00	-1.240,22	15.759,78	17.000,00	-1.240,22
1/820000-680000	Planmäßige Abschreibung	2226				239.985,90	226.100,00	13.885,90	0,00	0,00	0,00
1/820000-683000	Verluste aus dem Abgang von Sachanlagen und immateriellen Vermögenswerten	2226			209	2.929,12	0,00	2.929,12	0,00	0,00	0,00
1/820000-700510	Miete Arbeitsbekleidung	2223	3223	24	356b	21.467,34	25.000,00	-3.532,66	22.198,49	27.800,00	-5.601,51
1/820000-710000	Öff. Abgaben (Ausgaben), ohne Gebühren gemäß FAG	2225	3225	24	213	130,80	200,00	-69,20	130,80	200,00	-69,20
1/820000-710100	Öffentl. Abgaben (Ausgaben) Wasser	2225	3225	24	209	935,18	900,00	35,18	935,18	900,00	35,18
1/820000-710200	Öffentliche Gebühren Sonstiges	2225	3225	24	225	4.239,07	4.400,00	-160,93	4.204,24	4.400,00	-195,76
1/820000-711100	Gebühren für die Benützung von Gemeindeeinrichtungen und Anlagen gemäß FAG	2225	3225	24	209	757,91	800,00	-42,09	757,91	800,00	-42,09
1/820000-720099	Sonstige Ausgaben Vergütungen	2225	3225	24	356b *	175.054,26	150.000,00	25.054,26	175.054,26	150.000,00	25.054,26
1/820000-720199	Sonstige Ausgaben Vergütungen	2225	3225	24	246 *	22.909,53	6.000,00	16.909,53	22.909,53	6.000,00	16.909,53
1/820000-720299	Sonstige Ausgaben Vergütungen FL	2225	3225	24	356b *	34.221,54	45.000,00	-10.778,46	34.221,54	45.000,00	-10.778,46
1/820000-720799	Sonstige Leistungen Vergütungen Druckerei	2225	3225	24	361 *	288,56	300,00	-11,44	288,56	300,00	-11,44
1/820000-724000	Reisegebühren	2225	3225	24	11	594,81	1.000,00	-405,19	594,81	1.000,00	-405,19
1/820000-728000	Entgelte für sonstige Leistungen	2225	3225	24	356b	2.482,36	1.500,00	982,36	2.455,33	1.500,00	955,33
1/820000-728100	Entgelte für sonstige Leistungen	2225	3225	24	246	1.715,81	800,00	915,81	1.715,81	800,00	915,81
1/820000-728200	Entgelte für sonstige Leistungen	2225	3225	24	356b	834,61	1.000,00	-165,39	834,61	1.000,00	-165,39
1/820000-728500	Entgelte für sonstige Leistungen Fahrtauglichkeitsprüfung	2225	3225	24	356b	28,96	100,00	-71,04	28,96	100,00	-71,04

	MVAG	MVAG	QU	AOB	Ergebnisrechnung			Finanzierungsrechnung				
					EH	FH	RA 2020	VA 2020	RA - VA	RA 2020	VA 2020	RA - VA
Summe Mittelverw.	820000					956.808,63	919.500,00	37.308,63	754.043,06	777.400,00	-23.356,94	
Saldo	820000					601.170,90	1.161.600,00	-560.429,10	793.167,87	1.292.800,00	-499.632,13	
820001	Bauhof											
Mittelaufbringung (Erträge, Einzahlungen)												
2/820001+817000		Erträge aus der Auflösung von sonstigen Rückstellungen	2117			90.467,49	0,00	90.467,49	0,00	0,00	0,00	
Summe Mittelaufbr.	820001	Bauhof				90.467,49	0,00	90.467,49	0,00	0,00	0,00	
820001	Bauhof											
Mittelverwendung (Aufwendungen, Auszahlungen)												
1/820001-501000		Geldbezüge der Beamten in handwerklicher Verwendung	2211	3211	20	11	13.748,70	27.400,00	-13.651,30	13.748,70	27.400,00	-13.651,30
1/820001-510000		Geldbezüge der Vertrags- bediensteten der Verwaltung	2211	3211	20	11	6.278,60	0,00	6.278,60	6.278,60	0,00	6.278,60
1/820001-511000		Geldbezüge der Vertrags- bed. in handwerkli. Verwendung	2211	3211	20	11	651.574,50	690.200,00	-38.625,50	651.574,50	690.200,00	-38.625,50
1/820001-522000		Geldbezüge der nicht ganzjährig beschäftigten Angestellten	2211	3211	20	11	0,00	1.400,00	-1.400,00	0,00	1.400,00	-1.400,00
1/820001-523000		Geldbezüge der nicht ganzjährig beschäftigten Arbeiter	2211	3211	20	11	31.658,77	78.100,00	-46.441,23	31.658,77	78.100,00	-46.441,23
1/820001-565000		Mehrleistungsvergütungen	2211	3211	20	11	30.588,24	31.100,00	-511,76	30.588,24	31.100,00	-511,76
1/820001-566000		Zuwendungen aus Anlass von Dienstjubiläen	2212	3212	20	11	10.256,24	0,00	10.256,24	10.256,24	0,00	10.256,24
1/820001-569000		Sonstige Nebengebühren	2211	3211	20	11	8.885,74	11.000,00	-2.114,26	8.885,74	11.000,00	-2.114,26
1/820001-580000		Dgb Zum Ausgl.Fonds F. Familienbeihilfen	2212	3212	20	11	25.787,08	28.200,00	-2.412,92	25.787,08	28.200,00	-2.412,92
1/820001-582000		Sonst.Dienstgeberbeit. Zur Sozialen Sicherhei	2212	3212	20	11	172.289,38	198.300,00	-26.010,62	172.289,38	198.300,00	-26.010,62
1/820001-590000		Freiw.Sozialleistungen	2212	3212	20	11	4.124,71	3.400,00	724,71	4.124,71	3.400,00	724,71
1/820001-591000		Dotierung von Rückstellungen für Abfertigungen	2214				10.706,95	7.900,00	2.806,95	0,00	0,00	0,00
1/820001-592000		Dotierung von Rückstellungen für Jubiläumszuwendungen	2214				13.435,43	3.700,00	9.735,43	0,00	0,00	0,00
1/820001-593000		Dotierung von Rückstellungen für nicht konsumierte Urlaube	2214				10.463,84	0,00	10.463,84	0,00	0,00	0,00
1/820001-724000		Reisegebühren	2225	3225	24	11	210,59	800,00	-589,41	210,59	800,00	-589,41
Summe Mittelverw.	820001	Bauhof					990.008,77	1.081.500,00	-91.491,23	955.402,55	1.069.900,00	-114.497,45
Saldo	820001	Bauhof					-899.541,28	-1.081.500,00	181.958,72	-955.402,55	-1.069.900,00	114.497,45

		MVAG	MVAG	QU	AOB	Ergebnisrechnung			Finanzierungsrechnung		
		EH	FH			RA 2020	VA 2020	RA - VA	RA 2020	VA 2020	RA - VA
820021	Bau neuer Wirtschaftshof										
Mittelaufbringung (Erträge, Einzahlungen)											
6/820021+346000	Investitionsdarlehen von Finanzunternehmen		3514	55	990	0,00	0,00	0,00	0,00	10.000,00	-10.000,00
6/820021+829900	Sonstige Erträge	2116	3116	18	990	9.908,92	0,00	9.908,92	9.908,92	0,00	9.908,92
Summe Mittelaufbr.	820021 Bau neuer Wirtschaftshof					9.908,92	0,00	9.908,92	9.908,92	10.000,00	-91,08
820021	Bau neuer Wirtschaftshof										
Mittelverwendung (Aufwendungen, Auszahlungen)											
5/820021-061000	Im Bau befindliche Gebäude und Bauten		3413	40	375	0,00	0,00	0,00	9.908,92	10.000,00	-91,08
Summe Mittelverw.	820021 Bau neuer Wirtschaftshof					0,00	0,00	0,00	9.908,92	10.000,00	-91,08
Saldo	820021 Bau neuer Wirtschaftshof					9.908,92	0,00	9.908,92	0,00	0,00	0,00
820022	Wirtschaftshof Sandgasse Dach- und Fassadensanierung										
Mittelaufbringung (Erträge, Einzahlungen)											
6/820022+346000	Investitionsdarlehen von Finanzunternehmen		3514	55	990	0,00	0,00	0,00	0,00	8.500,00	-8.500,00
Summe Mittelaufbr.	820022 Wirtschaftshof Sandgasse Dach- und Fassadensanieri					0,00	0,00	0,00	0,00	8.500,00	-8.500,00
820022	Wirtschaftshof Sandgasse Dach- und Fassadensanierung										
Mittelverwendung (Aufwendungen, Auszahlungen)											
5/820022-010000	Gebäude		3413	40	246	0,00	0,00	0,00	0,00	8.500,00	-8.500,00
Summe Mittelverw.	820022 Wirtschaftshof Sandgasse Dach- und Fassadensanieri					0,00	0,00	0,00	0,00	8.500,00	-8.500,00
Saldo	820022 Wirtschaftshof Sandgasse Dach- und Fassadensanieri					0,00	0,00	0,00	0,00	0,00	0,00
820025	Kastenwagen Ersatzbeschaffung 2020										
Mittelaufbringung (Erträge, Einzahlungen)											
6/820025+346000	Investitionsdarlehen von Finanzunternehmen		3514	55	990	0,00	0,00	0,00	0,00	32.000,00	-32.000,00
6/820025+829900	Sonstige Erträge	2116	3116	18	226	28.182,03	0,00	28.182,03	28.182,03	0,00	28.182,03
Summe Mittelaufbr.	820025 Kastenwagen Ersatzbeschaffung 2020					28.182,03	0,00	28.182,03	28.182,03	32.000,00	-3.817,97
820025	Kastenwagen Ersatzbeschaffung 2020										
Mittelverwendung (Aufwendungen, Auszahlungen)											
5/820025-040000	Fahrzeuge		3414	41	356a	0,00	0,00	0,00	28.182,03	32.000,00	-3.817,97
Summe Mittelverw.	820025 Kastenwagen Ersatzbeschaffung 2020					0,00	0,00	0,00	28.182,03	32.000,00	-3.817,97
Saldo	820025 Kastenwagen Ersatzbeschaffung 2020					28.182,03	0,00	28.182,03	0,00	0,00	0,00

		MVAG EH	MVAG FH	QU	AOB	Ergebnisrechnung			Finanzierungsrechnung		
						RA 2020	VA 2020	RA - VA	RA 2020	VA 2020	RA - VA
820061	Aufstellen von Büro-Containern beim Wihof 1										
Mittelaufbringung (Erträge, Einzahlungen)											
6/820061+829900	Sonstige Erträge	2116	3116	18	990	23.673,38	0,00	23.673,38	23.673,38	0,00	23.673,38
6/820061+895000	Entnahmen von allgemeinen Haushaltsrücklagen	2301			990	0,00	20.000,00	-20.000,00	0,00	0,00	0,00
Summe Mittelaufbr.	820061 Aufstellen von Büro-Containern beim Wihof 1					23.673,38	20.000,00	3.673,38	23.673,38	0,00	23.673,38
820061	Aufstellen von Büro-Containern beim Wihof 1										
Mittelverwendung (Aufwendungen, Auszahlungen)											
5/820061-061000	Im Bau befindliche Gebäude und Bauten		3413	40	246	0,00	0,00	0,00	23.673,38	20.000,00	3.673,38
Summe Mittelverw.	820061 Aufstellen von Büro-Containern beim Wihof 1					0,00	0,00	0,00	23.673,38	20.000,00	3.673,38
Saldo	820061 Aufstellen von Büro-Containern beim Wihof 1					23.673,38	20.000,00	3.673,38	0,00	-20.000,00	20.000,00
820073	Pritschenwagen Neubeschaffung 2020										
Mittelaufbringung (Erträge, Einzahlungen)											
6/820073+346000	Investitionsdarlehen von Finanzunternehmen		3514	55	990	0,00	0,00	0,00	0,00	36.000,00	-36.000,00
6/820073+829900	Sonstige Erträge	2116	3116	18	990	34.384,74	0,00	34.384,74	34.384,74	0,00	34.384,74
Summe Mittelaufbr.	820073 Pritschenwagen Neubeschaffung 2020					34.384,74	0,00	34.384,74	34.384,74	36.000,00	-1.615,26
820073	Pritschenwagen Neubeschaffung 2020										
Mittelverwendung (Aufwendungen, Auszahlungen)											
5/820073-040000	Fahrzeuge-Anschaffung		3414	41	356a	0,00	0,00	0,00	34.384,74	36.000,00	-1.615,26
Summe Mittelverw.	820073 Pritschenwagen Neubeschaffung 2020					0,00	0,00	0,00	34.384,74	36.000,00	-1.615,26
Saldo	820073 Pritschenwagen Neubeschaffung 2020					34.384,74	0,00	34.384,74	0,00	0,00	0,00
820100	Wirtschaftshof Sandgasse										
Mittelaufbringung (Erträge, Einzahlungen)											
2/820100+811100	Benützungsentgelte	2115	3115	14	244	0,00	100,00	-100,00	0,00	100,00	-100,00
Summe Mittelaufbr.	820100 Wirtschaftshof Sandgasse					0,00	100,00	-100,00	0,00	100,00	-100,00

		MVAG	MVAG	QU	AOB	Ergebnisrechnung			Finanzierungsrechnung		
		EH	FH			RA 2020	VA 2020	RA - VA	RA 2020	VA 2020	RA - VA
820100	Wirtschaftshof Sandgasse										
Mittelverwendung (Aufwendungen, Auszahlungen)											
1/820100-400000	Gwg d. Anlagevermögens	2221	3221	23	356b	192,08	0,00	192,08	192,08	0,00	192,08
1/820100-600000	Strom	2222	3222	24	209	655,82	700,00	-44,18	655,82	700,00	-44,18
1/820100-600100	Gas	2222	3222	24	209	6.727,36	6.700,00	27,36	6.196,49	6.700,00	-503,51
1/820100-614000	Instandhaltung von Gebäuden	2224	3224	24	246	-2.461,09	2.000,00	-4.461,09	-2.461,09	2.000,00	-4.461,09
1/820100-618000	Instandh. Von Sonstigen Anlagen (Werkzeug)	2224	3224	24	356b	48,57	0,00	48,57	48,57	0,00	48,57
1/820100-618100	Instandh. von Sonstigen Anlagen (Werkzeug)	2224	3224	24	246	506,71	1.200,00	-693,29	181,62	1.200,00	-1.018,38
1/820100-619000	Instandhaltung von Sonderanlagen	2224	3224	24	246	0,00	400,00	-400,00	0,00	400,00	-400,00
1/820100-670000	Versicherungen	2222	3222	24	40	651,35	900,00	-248,65	651,35	900,00	-248,65
1/820100-680000	Planmäßige Abschreibung	2226				5.059,95	5.100,00	-40,05	0,00	0,00	0,00
1/820100-710000	Öff. Abgaben (Ausgaben), ohne Gebühren gemäß FAG	2225	3225	24	213	1.033,76	1.100,00	-66,24	1.033,76	1.100,00	-66,24
1/820100-710100	Öffentl. Abgaben (Ausgaben) Wasser	2225	3225	24	209	161,17	200,00	-38,83	161,17	200,00	-38,83
1/820100-711000	Geb.f.die Benützung v.Gemeindeeinricht.u.-anlagen gem.FAG (Ausgaben)	2225	3225	24	213	224,52	500,00	-275,48	224,52	500,00	-275,48
1/820100-711100	Gebühren für die Benützung von Gemeindeeinrichtungen und Anlagen gemäß FAG	2225	3225	24	209	651,97	700,00	-48,03	651,97	700,00	-48,03
1/820100-720099	Sonstige Ausgaben Vergütungen	2225	3225	24	356b *	148,20	1.500,00	-1.351,80	148,20	1.500,00	-1.351,80
1/820100-720199	Sonstige Ausgaben Vergütungen	2225	3225	24	246 *	92,25	400,00	-307,75	92,25	400,00	-307,75
Summe Mittelverw.	820100 Wirtschaftshof Sandgasse					13.692,62	21.400,00	-7.707,38	7.776,71	16.300,00	-8.523,29
Saldo	820100 Wirtschaftshof Sandgasse					-13.692,62	-21.300,00	7.607,38	-7.776,71	-16.200,00	8.423,29
820200	Wirtschaftshof Bachweg										
Mittelaufbringung (Erträge, Einzahlungen)											
2/820200+803000	Veräußerung Fahrzeuge (Tischlerei)	2116	3314	31	356b	416,67	1.000,00	-583,33	416,67	1.000,00	-583,33
2/820200+816099	Sonstige Einnahmen Vergütungen	2114	3114	13	356b *	104.741,29	100.000,00	4.741,29	104.741,29	100.000,00	4.741,29
Summe Mittelaufbr.	820200 Wirtschaftshof Bachweg					105.157,96	101.000,00	4.157,96	105.157,96	101.000,00	4.157,96
	820 Wirtschaftshöfe					1.849.754,05	2.202.200,00	-352.445,95	1.748.517,96	2.257.800,00	-509.282,04

		MVAG	MVAG	QU	AOB	Ergebnisrechnung			Finanzierungsrechnung			
		EH	FH			RA 2020	VA 2020	RA - VA	RA 2020	VA 2020	RA - VA	
820200	Wirtschaftshof Bachweg											
Mittelverwendung (Aufwendungen, Auszahlungen)												
1/820200-042000	Betriebsausstattung		3415	41	356b	0,00	0,00	0,00	891,86	1.000,00	-108,14	
1/820200-400000	Gwg d. Anlagevermögens	2221	3221	23	356b	3.022,40	2.400,00	622,40	3.022,40	2.400,00	622,40	
1/820200-409000	Geringw. Ersatzteile	2221	3221	23	356b	0,00	200,00	-200,00	0,00	200,00	-200,00	
1/820200-452000	Treibstoffe	2221	3221	23	356b	582,07	900,00	-317,93	582,07	900,00	-317,93	
1/820200-453000	Schmier- und Schleif- Mittel	2221	3221	23	356b	0,00	100,00	-100,00	0,00	100,00	-100,00	
1/820200-454000	Reinigungsmittel	2221	3221	23	356b	0,00	100,00	-100,00	0,00	100,00	-100,00	
1/820200-458000	Mittel Zur Ärztlichen Betreuung	2221	3221	23	222	0,00	200,00	-200,00	0,00	200,00	-200,00	
1/820200-459000	Sonst. Verbrauchsgüter	2221	3221	23	356b	1.632,06	2.500,00	-867,94	1.632,06	2.500,00	-867,94	
1/820200-511000	Geldbezüge der Vertrags- bed. in handwerkli. Verwendung	2211	3211	20	11	77.517,83	69.700,00	7.817,83	77.517,83	69.700,00	7.817,83	
1/820200-565000	Mehrleistungsvergütungen	2211	3211	20	11	2.727,03	3.200,00	-472,97	2.727,03	3.200,00	-472,97	
1/820200-569000	Sonstige Nebengebühren	2211	3211	20	11	191,68	200,00	-8,32	191,68	200,00	-8,32	
1/820200-580000	Dgb Zum Ausgl.Fonds F. Familienbeihilfen	2212	3212	20	11	3.123,66	2.800,00	323,66	3.123,66	2.800,00	323,66	
1/820200-582000	Sonst.Dienstgeberbeit. Zur Sozialen Sicherhei	2212	3212	20	11	18.050,32	16.400,00	1.650,32	18.050,32	16.400,00	1.650,32	
1/820200-592000	Dotierung von Rückstellungen für Jubiläumswendungen	2214				725,71	300,00	425,71	0,00	0,00	0,00	
1/820200-593000	Dotierung von Rückstellungen für nicht konsumierte Urlaube	2214				3.753,06	0,00	3.753,06	0,00	0,00	0,00	
1/820200-600000	Strom	2222	3222	24	209	1.049,84	1.100,00	-50,16	1.049,84	1.100,00	-50,16	
1/820200-600100	Gas	2222	3222	24	209	3.200,11	3.200,00	0,11	2.908,61	3.200,00	-291,39	
1/820200-614000	Instandhaltung von Gebäuden	2224	3224	24	246	935,11	1.000,00	-64,89	935,11	1.000,00	-64,89	
1/820200-616000	Instandh.Von Maschinen U.Maschin.Anlagen	2224	3224	24	356b	1.882,41	1.900,00	-17,59	1.882,41	1.900,00	-17,59	
1/820200-617000	Instandh.V.Fahrzeugen	2224	3224	24	356b	0,00	500,00	-500,00	0,00	500,00	-500,00	
1/820200-618000	Instandh.Von Sonstigen Anlagen (Werkzeug)	2224	3224	24	356b	199,31	200,00	-0,69	199,31	200,00	-0,69	
1/820200-618100	Instandh. von Sonstigen Anlagen (Werkzeug)	2224	3224	24	246	630,90	1.000,00	-369,10	489,02	1.000,00	-510,98	
1/820200-631200	Telekommunikationsdienste Mobiltelefonie	2222	3222	24	227	182,99	200,00	-17,01	182,99	200,00	-17,01	
1/820200-670000	Versicherungen	2222	3222	24	40	1.240,28	1.400,00	-159,72	1.240,28	1.400,00	-159,72	
1/820200-680000	Planmäßige Abschreibung	2226				25.108,35	22.200,00	2.908,35	0,00	0,00	0,00	
1/820200-710000	Öff. Abgaben (Ausgaben), ohne Gebühren gemäß FAG	2225	3225	24	213	896,76	900,00	-3,24	896,76	900,00	-3,24	
1/820200-710100	Öffentl. Abgaben (Ausgaben) Wasser	2225	3225	24	209	446,00	400,00	46,00	446,00	400,00	46,00	
1/820200-710200	Öffentliche Gebühren Sonstiges	2225	3225	24	225	184,57	200,00	-15,43	184,57	200,00	-15,43	
1/820200-711000	Geb.f.die Benützung v.Gemeindeeinricht.u.-anlagen gem.FAG (Ausgaben)	2225	3225	24	213	224,52	500,00	-275,48	224,52	500,00	-275,48	

		MVAG	MVAG	QU	AOB	Ergebnisrechnung			Finanzierungsrechnung		
		EH	FH			RA 2020	VA 2020	RA - VA	RA 2020	VA 2020	RA - VA
1/820200-711100	Gebühren für die Benützung von Gemeindeeinrichtungen und Anlagen gemäß FAG	2225	3225	24	209	412,46	400,00	12,46	412,46	400,00	12,46
1/820200-720099	Sonstige Ausgaben Vergütungen	2225	3225	24	356b *	7.849,42	10.000,00	-2.150,58	7.849,42	10.000,00	-2.150,58
1/820200-720199	Sonstige Ausgaben Vergütungen	2225	3225	24	246 *	30,85	400,00	-369,15	30,85	400,00	-369,15
1/820200-728000	Entgelte für sonstige Leistungen	2225	3225	24	246	199,31	0,00	199,31	199,31	0,00	199,31
Summe Mittelverw.	820200 Wirtschaftshof Bachweg					155.999,01	144.500,00	11.499,01	126.870,37	123.000,00	3.870,37
	820 Wirtschaftshöfe					2.116.509,03	2.166.900,00	-50.390,97	1.940.241,76	2.093.100,00	-152.858,24
Saldo	820 Wirtschaftshöfe					-266.754,98	35.300,00	-302.054,98	-191.723,80	164.700,00	-356.423,80
828	Sonstige Märkte										
828000	Wochenmärkte										
Mittelaufbringung (Erträge, Einzahlungen)											
2/828000+817000	Erträge aus der Auflösung von sonstigen Rückstellungen	2117				140,14	0,00	140,14	0,00	0,00	0,00
2/828000+852000	Marktgebühren	2113	3113	12	148	2.719,05	3.000,00	-280,95	2.719,05	3.000,00	-280,95
Summe Mittelaufbr.	828 Sonstige Märkte					2.859,19	3.000,00	-140,81	2.719,05	3.000,00	-280,95
	82 Betriebsähnliche Einrichtungen und Betriebe					1.852.613,24	2.205.200,00	-352.586,76	1.751.237,01	2.260.800,00	-509.562,99
828000	Wochenmärkte										
Mittelverwendung (Aufwendungen, Auszahlungen)											
1/828000-510000	Geldbezüge der Vertrags- bediensteten der Verwaltung	2211	3211	20	11	3.658,89	2.100,00	1.558,89	3.658,89	2.100,00	1.558,89
1/828000-569000	Sonstige Nebengebühren	2211	3211	20	11	18,84	0,00	18,84	18,84	0,00	18,84
1/828000-580000	Dgb Zum Ausgl.Fonds F. Familienbeihilfen	2212	3212	20	11	146,59	100,00	46,59	146,59	100,00	46,59
1/828000-582000	Sonst.Dienstgeberbeit. Zur Sozialen Sicherhei	2212	3212	20	11	970,48	600,00	370,48	970,48	600,00	370,48
1/828000-588000	Kommunalsteuer	2212	3212	20	11	112,74	100,00	12,74	112,74	100,00	12,74
1/828000-591000	Dotierung von Rückstellungen für Abfertigungen	2214				47,52	100,00	-52,48	0,00	0,00	0,00
1/828000-592000	Dotierung von Rückstellungen für Jubiläumswendungen	2214				136,95	100,00	36,95	0,00	0,00	0,00
1/828000-593000	Dotierung von Rückstellungen für nicht konsumierte Urlaube	2214				87,66	0,00	87,66	0,00	0,00	0,00
1/828000-720099	Sonstige Ausgaben Vergütungen	2225	3225	24	148 *	0,00	500,00	-500,00	0,00	500,00	-500,00
1/828000-720799	Sonstige Leistungen Vergütungen Druckerei	2225	3225	24	118 *	0,00	500,00	-500,00	0,00	500,00	-500,00
1/828000-724000	Reisegebühren	2225	3225	24	11	23,38	0,00	23,38	23,38	0,00	23,38
1/828000-755000	Transfers an Unternehmen (ohne Finanzunternehmen) und andere	2233	3233	27	148	0,00	5.000,00	-5.000,00	0,00	5.000,00	-5.000,00
Summe Mittelverw.	828 Sonstige Märkte					5.203,05	9.100,00	-3.896,95	4.930,92	8.900,00	-3.969,08

				MVAG	MVAG	QU	AOB	Ergebnisrechnung			Finanzierungsrechnung		
				EH	FH			RA 2020	VA 2020	RA - VA	RA 2020	VA 2020	RA - VA
Saldo	82	Betriebsähnliche Einrichtungen und Betriebe						2.121.712,08	2.176.000,00	-54.287,92	1.945.172,68	2.102.000,00	-156.827,32
	828	Sonstige Märkte						-2.343,86	-6.100,00	3.756,14	-2.211,87	-5.900,00	3.688,13
	82	Betriebsähnliche Einrichtungen und Betriebe						-269.098,84	29.200,00	-298.298,84	-193.935,67	158.800,00	-352.735,67
83	Betriebsähnliche Einrichtungen und Betriebe (Fortsetzung)												
831	Freibäder												
831000	Freizeitzentrum												
Mittelaufbringung (Erträge, Einzahlungen)													
2/831000+808000	Veräußerung von Handelswaren	2116	3116	16	241			21,67	0,00	21,67	21,67	0,00	21,67
2/831000+810000	Leistungserlöse Eintrittsgelder Sommer	2114	3114	13	241			66.014,79	65.000,00	1.014,79	66.014,79	65.000,00	1.014,79
2/831000+810100	Leistungserlöse Leihgeb. Tischtennis, Sonnenschirme	2114	3114	13	241			1.646,89	1.700,00	-53,11	1.646,89	1.700,00	-53,11
2/831000+811000	Einnahmen Aus Vermietungen	2115	3115	14	244			2.415,62	6.500,00	-4.084,38	2.415,62	6.500,00	-4.084,38
2/831000+811200	Einnahmen Aus Vermiet. (Betriebskosten)	2115	3115	14	244			748,69	900,00	-151,31	748,69	900,00	-151,31
2/831000+813000	Erträge aus der Auflösung von Investitionszuschüssen (Kapitaltransfers)	2127						15.414,92	20.400,00	-4.985,08	0,00	0,00	0,00
2/831000+817000	Erträge aus der Auflösung von sonstigen Rückstellungen	2117						9.346,28	0,00	9.346,28	0,00	0,00	0,00
Summe Mittelaufbr.	831000 Freizeitzentrum							95.608,86	94.500,00	1.108,86	70.847,66	74.100,00	-3.252,34

		MVAG	MVAG	QU	AOB	Ergebnisrechnung			Finanzierungsrechnung			
		EH	FH			RA 2020	VA 2020	RA - VA	RA 2020	VA 2020	RA - VA	
831000	Freizeitzentrum											
Mittelverwendung (Aufwendungen, Auszahlungen)												
1/831000-010000	Gebäude		3413	40	246	0,00	0,00	0,00	0,00	2.000,00	-2.000,00	
1/831000-346000	Rückzlg. Investitionsdarl.v.Finanz- untern. (Kredit-, Versicherungsges.)		3614	65	29	0,00	0,00	0,00	6.363,64	6.400,00	-36,36	
1/831000-400000	Gwg d. Anlagevermögens	2221	3221	23	222	7.878,45	5.000,00	2.878,45	7.484,21	5.000,00	2.484,21	
1/831000-400200	Gwg d. Anlagevermögens	2221	3221	23	371	14.441,80	14.200,00	241,80	14.441,80	14.200,00	241,80	
1/831000-413000	Handelswaren	2221	3221	23	222	0,00	100,00	-100,00	0,00	100,00	-100,00	
1/831000-452000	Treibstoffe	2221	3221	23	241	671,41	300,00	371,41	671,41	300,00	371,41	
1/831000-454000	Reinigungsmittel	2221	3221	23	356b	1.121,72	1.800,00	-678,28	1.121,72	1.800,00	-678,28	
1/831000-455000	Chem. U.Sonst. Artver- Wandte Mittel	2221	3221	23	222	9.215,93	8.000,00	1.215,93	9.215,93	8.000,00	1.215,93	
1/831000-456000	Schreib-Zeichen-Und Sonst.Büromaterial	2221	3221	23	222	68,62	100,00	-31,38	68,62	100,00	-31,38	
1/831000-457000	Druckwerke	2221	3221	23	222	8.846,99	1.200,00	7.646,99	8.846,99	1.200,00	7.646,99	
1/831000-458000	Mittel Zur Ärztlichen Betreuung	2221	3221	23	222	129,70	200,00	-70,30	129,70	200,00	-70,30	
1/831000-459000	Sonst. Verbrauchsgüter	2221	3221	23	222	470,16	1.000,00	-529,84	470,16	1.000,00	-529,84	
1/831000-510000	Geldbezüge für Vertrags- bedienstete der Verwaltung	2211	3211	20	11	23.556,02	34.300,00	-10.743,98	23.556,02	34.300,00	-10.743,98	
1/831000-511000	Geldbezüge für Vertrags- bed. in handwerkli. Verwendung	2211	3211	20	11	54.159,44	45.900,00	8.259,44	54.159,44	45.900,00	8.259,44	
1/831000-565000	Mehrleistungsvergütungen	2211	3211	20	11	3.195,03	4.900,00	-1.704,97	3.195,03	4.900,00	-1.704,97	
1/831000-566000	Zuwendungen aus Anlass von Dienstjubiläen	2212	3212	20	11	0,00	500,00	-500,00	0,00	500,00	-500,00	
1/831000-569000	Sonstige Nebengebühren	2211	3211	20	11	3.291,34	3.100,00	191,34	3.291,34	3.100,00	191,34	
1/831000-580000	Dgb Zum Ausgl.Fonds F. Familienbeihilfen	2212	3212	20	11	3.133,45	3.400,00	-266,55	3.133,45	3.400,00	-266,55	
1/831000-581200	DG - Pensionskassenbeiträge der Vb	2212	3212	20	11	32,58	0,00	32,58	32,58	0,00	32,58	
1/831000-582000	Sonst.Dienstgeberbeit. Zur Sozialen Sicherheit	2212	3212	20	11	20.154,79	19.500,00	654,79	20.154,79	19.500,00	654,79	
1/831000-588000	Kommunalsteuer	2212	3212	20	11	2.410,48	2.600,00	-189,52	2.410,48	2.600,00	-189,52	
1/831000-590000	Freiw.Sozialleistungen	2212	3212	20	11	21,00	0,00	21,00	21,00	0,00	21,00	
1/831000-591000	Dotierung von Rückstellungen für Abfertigungen	2214				808,97	600,00	208,97	0,00	0,00	0,00	
1/831000-592000	Dotierung von Rückstellungen für Jubiläumszuwendungen	2214				1.524,31	600,00	924,31	0,00	0,00	0,00	
1/831000-593000	Dotierung von Rückstellungen für nicht konsumierte Urlaube	2214				1.704,15	0,00	1.704,15	0,00	0,00	0,00	
1/831000-600000	Strom	2222	3222	24	209	25.572,63	26.000,00	-427,37	23.494,31	26.000,00	-2.505,69	
1/831000-613000	Instandh. v. Sonstigen Grundstückseinricht.	2224	3224	24	246	1.303,42	3.000,00	-1.696,58	1.303,42	3.000,00	-1.696,58	
1/831000-614000	Instandhaltung von Gebäuden	2224	3224	24	246	44.752,49	62.000,00	-17.247,51	45.262,49	62.500,00	-17.237,51	
1/831000-616000	Instandh.Von Maschinen U.Maschin.Anlagen	2224	3224	24	246	0,00	400,00	-400,00	0,00	400,00	-400,00	

		MVAG			AOB	Ergebnisrechnung			Finanzierungsrechnung		
		EH	FH	QU		RA 2020	VA 2020	RA - VA	RA 2020	VA 2020	RA - VA
1/831000-617000	Instandh.V.Fahrzeugen	2224	3224	24	241	140,77	800,00	-659,23	140,77	800,00	-659,23
1/831000-618000	Instandh.Von Sonstigen Anlagen (Werkzeug)	2224	3224	24	241	621,68	700,00	-78,32	621,68	700,00	-78,32
1/831000-618100	Instandh. von Sonstigen Anlagen (Werkzeug)	2224	3224	24	246	15.178,47	12.000,00	3.178,47	15.178,47	12.000,00	3.178,47
1/831000-619000	Instandhaltung von Sonderanlagen	2224	3224	24	246	95,52	0,00	95,52	95,52	0,00	95,52
1/831000-631000	Telekommunikationsdienste	2222	3222	24	227	146,24	200,00	-53,76	146,24	200,00	-53,76
1/831000-631100	Telekommunikationsdienste Internet	2222	3222	24	227	191,94	300,00	-108,06	191,94	300,00	-108,06
1/831000-631200	Telekommunikationsdienste Mobiltelefonie	2222	3222	24	227	111,97	200,00	-88,03	111,97	200,00	-88,03
1/831000-650000	Zinsen Für Finanzschulden - Inland	2241	3241	25	29	261,94	400,00	-138,06	261,94	400,00	-138,06
1/831000-659000	Geldverkehrsspesen	2244	3244	24	206	23,96	200,00	-176,04	23,96	200,00	-176,04
1/831000-670000	Versicherungen	2222	3222	24	40	3.325,75	3.600,00	-274,25	3.325,75	3.600,00	-274,25
1/831000-680000	Planmäßige Abschreibung	2226				259.143,87	251.700,00	7.443,87	0,00	0,00	0,00
1/831000-700510	Mietzinse	2223	3223	24	356b	670,32	200,00	470,32	670,32	200,00	470,32
1/831000-710000	Öff. Abgaben (Ausgaben), ohne Gebühren gemäß FAG	2225	3225	24	213	106,84	200,00	-93,16	106,84	200,00	-93,16
1/831000-710100	Öffentl. Abgaben (Ausgaben) Wasser	2225	3225	24	209	744,74	800,00	-55,26	744,74	800,00	-55,26
1/831000-710200	Öffentliche Gebühren Sonstiges	2225	3225	24	225	117,88	100,00	17,88	117,88	100,00	17,88
1/831000-711000	Geb.f.die Benützung v.Gemeindeeinricht.u.-anlagen gem.FAG (Ausgaben)	2225	3225	24	213	4.836,20	10.000,00	-5.163,80	4.836,20	10.000,00	-5.163,80
1/831000-711100	Gebühren für die Benützung von Gemeindeeinrichtungen und Anlagen gemäß FAG	2225	3225	24	209	18.993,58	19.000,00	-6,42	18.993,58	19.000,00	-6,42
1/831000-720099	Sonstige Ausgaben Vergütungen	2225	3225	24	241	10.058,40	10.000,00	58,40	10.058,40	10.000,00	58,40
1/831000-720199	Sonstige Ausgaben Vergütungen	2225	3225	24	246	2.145,88	8.000,00	-5.854,12	2.145,88	8.000,00	-5.854,12
1/831000-720799	Sonstige Leistungen Vergütungen Druckerei	2225	3225	24	241	80,57	100,00	-19,43	80,57	100,00	-19,43
1/831000-728000	Entgelte für sonstige Leistungen	2225	3225	24	241	24.993,04	25.200,00	-206,96	24.993,04	25.200,00	-206,96
1/831000-728100	Entgelte für sonstige Leistungen	2225	3225	24	241	1.763,73	1.800,00	-36,27	1.763,73	1.800,00	-36,27
1/831000-728200	Entgelte für sonstige Leistungen	2225	3225	24	246	5.701,55	4.500,00	1.201,55	5.701,55	4.500,00	1.201,55
1/831000-728300	Entgelte für sonstige Leistungen Winterdienst	2225	3225	24	244	1.750,00	1.800,00	-50,00	2.100,00	2.500,00	-400,00
1/831000-728400	Entgelte für sonstige Leistungen	2225	3225	24	371	210,00	500,00	-290,00	2.880,00	3.400,00	-520,00
Summe Mittelverw.	831000 Freizeitzentrum					579.879,72	591.000,00	-11.120,28	324.119,50	350.600,00	-26.480,50
Saldo	831000 Freizeitzentrum					-484.270,86	-496.500,00	12.229,14	-253.271,84	-276.500,00	23.228,16

		MVAG	MVAG	QU	AOB	Ergebnisrechnung			Finanzierungsrechnung		
		EH	FH			RA 2020	VA 2020	RA - VA	RA 2020	VA 2020	RA - VA
831001	Freizeitanlage										
Mittelaufbringung (Erträge, Einzahlungen)											
2/831001+817000	Erträge aus der Auflösung von sonstigen Rückstellungen	2117				5.362,14	0,00	5.362,14	0,00	0,00	0,00
Summe Mittelaufbr.	831001 Freizeitanlage					5.362,14	0,00	5.362,14	0,00	0,00	0,00
831001	Freizeitanlage										
Mittelverwendung (Aufwendungen, Auszahlungen)											
1/831001-510000	Geldbezüge der Vertrags- bediensteten der Verwaltung	2211	3211	20	11	6.219,42	5.400,00	819,42	6.219,42	5.400,00	819,42
1/831001-511000	Geldbezüge der Vertrags- bed. in handwerk. Verwendung	2211	3211	20	11	50.789,40	66.400,00	-15.610,60	50.789,40	66.400,00	-15.610,60
1/831001-522000	Geldbezüge der nicht ganzjährig beschäftigten Angestellten	2211	3211	20	11	0,00	2.100,00	-2.100,00	0,00	2.100,00	-2.100,00
1/831001-523000	Geldbezüge der nicht ganzjährig beschäftigten Arbeiter	2211	3211	20	11	2.513,68	0,00	2.513,68	2.513,68	0,00	2.513,68
1/831001-565000	Mehrleistungsvergütungen	2211	3211	20	11	585,64	2.800,00	-2.214,36	585,64	2.800,00	-2.214,36
1/831001-569000	Sonstige Nebengebühren	2211	3211	20	11	105,50	1.800,00	-1.694,50	105,50	1.800,00	-1.694,50
1/831001-580000	Dgb Zum Ausgl.Fonds F. Familienbeihilfen	2212	3212	20	11	2.353,15	3.100,00	-746,85	2.353,15	3.100,00	-746,85
1/831001-582000	Sonst.Dienstgeberbeit. Zur Sozialen Sicherhei	2212	3212	20	11	13.466,71	17.400,00	-3.933,29	13.466,71	17.400,00	-3.933,29
1/831001-588000	Kommunalsteuer	2212	3212	20	11	1.809,99	2.400,00	-590,01	1.809,99	2.400,00	-590,01
1/831001-590000	Freiw.Sozialleistungen	2212	3212	20	11	118,61	100,00	18,61	118,61	100,00	18,61
1/831001-591000	Dotierung von Rückstellungen für Abfertigungen	2214				0,00	100,00	-100,00	0,00	0,00	0,00
1/831001-592000	Dotierung von Rückstellungen für Jubiläumszuwendungen	2214				1.712,29	900,00	812,29	0,00	0,00	0,00
1/831001-593000	Dotierung von Rückstellungen für nicht konsumierte Urlaube	2214				822,52	0,00	822,52	0,00	0,00	0,00
1/831001-724000	Reisegebühren	2225	3225	24	11	0,00	100,00	-100,00	0,00	100,00	-100,00
Summe Mittelverw.	831001 Freizeitanlage					80.496,91	102.600,00	-22.103,09	77.962,10	101.600,00	-23.637,90
Saldo	831001 Freizeitanlage					-75.134,77	-102.600,00	27.465,23	-77.962,10	-101.600,00	23.637,90
831010	Freizeitanlage - Eisanlage										
Mittelaufbringung (Erträge, Einzahlungen)											
6/831010+346000	Investitionsdarlehen von Finanzunternehmen		3514	55	990	0,00	0,00	0,00	0,00	12.000,00	-12.000,00
6/831010+829900	Sonstige Erträge	2116	3116	18	226	11.259,38	0,00	11.259,38	11.259,38	0,00	11.259,38
Summe Mittelaufbr.	831010 Freizeitanlage - Eisanlage					11.259,38	0,00	11.259,38	11.259,38	12.000,00	-740,62

		MVAG	MVAG	QU	AOB	Ergebnisrechnung			Finanzierungsrechnung		
		EH	FH			RA 2020	VA 2020	RA - VA	RA 2020	VA 2020	RA - VA
831010	Freizeitanlage - Eisanlage										
Mittelverwendung (Aufwendungen, Auszahlungen)											
5/831010-728000	Entgelte für sonstige Leistungen	2225	3225	24	246	11.259,38	12.000,00	-740,62	11.259,38	12.000,00	-740,62
Summe Mittelverw.	831010 Freizeitanlage - Eisanlage					11.259,38	12.000,00	-740,62	11.259,38	12.000,00	-740,62
Saldo	831010 Freizeitanlage - Eisanlage					0,00	-12.000,00	12.000,00	0,00	0,00	0,00
831021	Freizeitanlage - Pumpen										
Mittelaufbringung (Erträge, Einzahlungen)											
6/831021+300000	Kapitaltransfers von Bund, Bundesfonds und Bundeskammern		3331	33	990	0,00	0,00	0,00	0,00	156.300,00	-156.300,00
6/831021+346000	Investitionsdarlehen von Finanzunternehmen		3514	55	990	0,00	0,00	0,00	0,00	43.700,00	-43.700,00
6/831021+829900	Sonstige Erträge	2116	3116	18	209	189.223,72	0,00	189.223,72	189.223,72	0,00	189.223,72
Summe Mittelaufbr.	831021 Freizeitanlage - Pumpen					189.223,72	0,00	189.223,72	189.223,72	200.000,00	-10.776,28
831021	Freizeitanlage - Pumpen										
Mittelverwendung (Aufwendungen, Auszahlungen)											
5/831021-062000	Im Bau befindliche technische Anlagen/Fahrzeuge/Maschinen		3414	41	380	0,00	0,00	0,00	189.223,72	200.000,00	-10.776,28
Summe Mittelverw.	831021 Freizeitanlage - Pumpen					0,00	0,00	0,00	189.223,72	200.000,00	-10.776,28
Saldo	831021 Freizeitanlage - Pumpen					189.223,72	0,00	189.223,72	0,00	0,00	0,00
831022	Freizeitanlage - div. Adaptierungen und Sanierungen										
Mittelaufbringung (Erträge, Einzahlungen)											
6/831022+300000	Kapitaltransfers von Bund, Bundesfonds und Bundeskammern		3331	33	990	0,00	0,00	0,00	0,00	157.500,00	-157.500,00
6/831022+829900	Sonstige Erträge	2116	3116	18	226	8.325,90	0,00	8.325,90	8.325,90	0,00	8.325,90
Summe Mittelaufbr.	831022 Freizeitanlage - div. Adaptierungen und Sanierungen					8.325,90	0,00	8.325,90	8.325,90	157.500,00	-149.174,10
831022	Freizeitanlage - div. Adaptierungen und Sanierungen										
Mittelverwendung (Aufwendungen, Auszahlungen)											
5/831022-010000	Gebäude		3413	40	246	0,00	0,00	0,00	0,00	24.000,00	-24.000,00
5/831022-614000	Instandhaltung von Gebäuden und Bauten	2224	3224	24	380	147.582,05	40.000,00	107.582,05	8.325,90	40.000,00	-31.674,10
Summe Mittelverw.	831022 Freizeitanlage - div. Adaptierungen und Sanierungen					147.582,05	40.000,00	107.582,05	8.325,90	64.000,00	-55.674,10
Saldo	831022 Freizeitanlage - div. Adaptierungen und Sanierungen					-139.256,15	-40.000,00	-99.256,15	0,00	93.500,00	-93.500,00

		MVAG	MVAG	QU	AOB	Ergebnisrechnung			Finanzierungsrechnung			
						EH	FH		RA 2020	VA 2020	RA - VA	RA 2020
831100	Panorama Wellness Center											
Mittelaufbringung (Erträge, Einzahlungen)												
2/831100+808000	Veräußerung von Handelswaren	2116	3116	16	241	86,26	200,00	-113,74	86,26	200,00	-113,74	
2/831100+810000	Leistungserlöse	2114	3114	13	241	36.369,50	50.000,00	-13.630,50	37.530,74	50.000,00	-12.469,26	
2/831100+810200	Nebenerlöse Massagestuhl	2114	3114	13	241	125,00	200,00	-75,00	125,00	200,00	-75,00	
2/831100+811000	Einnahmen Aus Vermietungen	2115	3115	14	244	6.692,17	9.000,00	-2.307,83	6.777,85	9.000,00	-2.222,15	
2/831100+811200	Einnahmen Aus Vermiet. (Betriebskosten)	2115	3115	14	244	2.426,92	3.000,00	-573,08	2.426,92	3.000,00	-573,08	
2/831100+811300	Einnahmen Aus Vermiet. (Heizkosten)	2115	3115	14	244	258,53	900,00	-641,47	258,53	900,00	-641,47	
2/831100+813000	Erträge aus der Auflösung von Investitionszuschüssen (Kapitaltransfers)	2127				1.228,29	1.200,00	28,29	0,00	0,00	0,00	
2/831100+817000	Erträge aus der Auflösung von sonstigen Rückstellungen	2117				20.195,11	0,00	20.195,11	0,00	0,00	0,00	
2/831100+828000	Rückers. von Ausgaben	2116	3116	18	225	181,71	0,00	181,71	181,71	0,00	181,71	
Summe Mittelaufbr.	831100 Panorama Wellness Center					67.563,49	64.500,00	3.063,49	47.387,01	63.300,00	-15.912,99	

		MVAG	MVAG	QU	AOB	Ergebnisrechnung			Finanzierungsrechnung			
		EH	FH			RA 2020	VA 2020	RA - VA	RA 2020	VA 2020	RA - VA	
831100	Panorama Wellness Center											
Mittelverwendung (Aufwendungen, Auszahlungen)												
1/831100-346000	Rückzlg. Investitionsdarl.v.Finanz- untern. (Kredit-, Versicherungsges.)		3614	65	29	0,00	0,00	0,00	17.194,70	13.700,00	3.494,70	
1/831100-400000	Gwg d. Anlagevermögens	2221	3221	23	222	414,24	1.000,00	-585,76	414,24	1.000,00	-585,76	
1/831100-400200	Gwg d. Anlagevermögens	2221	3221	23	371	396,39	100,00	296,39	396,39	100,00	296,39	
1/831100-413000	Handelswaren	2221	3221	23	222	0,00	500,00	-500,00	0,00	500,00	-500,00	
1/831100-454000	Reinigungsmittel	2221	3221	23	356b	470,19	800,00	-329,81	470,19	800,00	-329,81	
1/831100-455000	Chemische u. sonstige artverwandte Mittel	2221	3221	23	222	4.091,42	3.000,00	1.091,42	4.091,42	3.000,00	1.091,42	
1/831100-456000	Schreib- Zeichen- und sonst. Büromaterial	2221	3221	23	222	22,22	100,00	-77,78	22,22	100,00	-77,78	
1/831100-457000	Druckwerke	2221	3221	23	241	935,45	400,00	535,45	935,45	400,00	535,45	
1/831100-457100	Druckwerke	2221	3221	23	222	0,00	100,00	-100,00	0,00	100,00	-100,00	
1/831100-458000	Mittel Zur Ärztlichen Betreuung	2221	3221	23	222	58,40	100,00	-41,60	58,40	100,00	-41,60	
1/831100-459000	Sonst. Verbrauchsgüter	2221	3221	23	222	442,83	2.200,00	-1.757,17	442,83	2.200,00	-1.757,17	
1/831100-510000	Geldbezüge der Vertrags- bediensteten der Verwaltung	2211	3211	20	11	4.975,49	37.000,00	-32.024,51	4.975,49	37.000,00	-32.024,51	
1/831100-511000	Geldbezüge der Vertrags- bed. in handwerkli. Verwendung	2211	3211	20	11	15.160,46	35.400,00	-20.239,54	15.160,46	35.400,00	-20.239,54	
1/831100-565000	Mehrleistungsvergütungen	2211	3211	20	11	0,00	2.800,00	-2.800,00	0,00	2.800,00	-2.800,00	
1/831100-569000	Sonstige Nebengebühren	2211	3211	20	11	160,20	2.200,00	-2.039,80	160,20	2.200,00	-2.039,80	
1/831100-580000	Dgb Zum Ausgl.Fonds F. Familienbeihilfen	2212	3212	20	11	795,33	3.000,00	-2.204,67	795,33	3.000,00	-2.204,67	
1/831100-582000	Sonst.Dienstgeberbeit. Zur Sozialen Sicherhei	2212	3212	20	11	4.482,99	17.100,00	-12.617,01	4.482,99	17.100,00	-12.617,01	
1/831100-588000	Kommunalsteuer	2212	3212	20	11	611,74	2.300,00	-1.688,26	611,74	2.300,00	-1.688,26	
1/831100-590000	Freiw.Sozialleistungen	2212	3212	20	11	94,88	0,00	94,88	94,88	0,00	94,88	
1/831100-591000	Dotierung von Rückstellungen für Abfertigungen	2214				0,00	500,00	-500,00	0,00	0,00	0,00	
1/831100-592000	Dotierung von Rückstellungen für Jubiläumszuwendungen	2214				437,77	800,00	-362,23	0,00	0,00	0,00	
1/831100-593000	Dotierung von Rückstellungen für nicht konsumierte Urlaube	2214				99,53	0,00	99,53	0,00	0,00	0,00	
1/831100-600000	Strom	2222	3222	24	209	20.516,59	25.300,00	-4.783,41	20.516,59	25.300,00	-4.783,41	
1/831100-600100	Gas	2222	3222	24	209	15.187,61	18.000,00	-2.812,39	15.187,61	18.000,00	-2.812,39	
1/831100-614000	Instandhaltung von Gebäuden	2224	3224	24	246	10.843,98	10.000,00	843,98	10.471,01	10.000,00	471,01	
1/831100-616000	Instandh.Von Maschinen U.Maschin.Anlagen	2224	3224	24	222	0,00	1.000,00	-1.000,00	0,00	1.000,00	-1.000,00	
1/831100-618000	Instandh.Von Sonstigen Anlagen (Werkzeug)	2224	3224	24	241	459,00	700,00	-241,00	459,00	700,00	-241,00	

		MVAG			AOB	Ergebnisrechnung			Finanzierungsrechnung		
		EH	FH	QU		RA 2020	VA 2020	RA - VA	RA 2020	VA 2020	RA - VA
1/831100-618100	Instandh. von Sonstigen Anlagen (Werkzeug)	2224	3224	24	222	429,90	0,00	429,90	429,90	0,00	429,90
1/831100-618200	Instandh. von Sonstigen Anlagen (Werkzeug)	2224	3224	24	246	2.732,16	2.000,00	732,16	2.732,16	2.000,00	732,16
1/831100-631000	Telekommunikationsdienste Festnetz	2222	3222	24	227	146,19	200,00	-53,81	146,19	200,00	-53,81
1/831100-631100	Telekommunikationsdienste Internet	2222	3222	24	227	280,64	300,00	-19,36	280,64	300,00	-19,36
1/831100-631200	Telekommunikationsdienste Mobiltelefonie	2222	3222	24	227	100,23	200,00	-99,77	100,34	200,00	-99,66
1/831100-650000	Zinsen Für Finanzschulden - Inland	2241	3241	25	29	631,44	600,00	31,44	631,44	600,00	31,44
1/831100-659000	Geldverkehrsspesen	2244	3244	24	206	112,99	400,00	-287,01	112,99	400,00	-287,01
1/831100-670000	Versicherungen	2222	3222	24	40	1.597,32	1.700,00	-102,68	1.597,32	1.700,00	-102,68
1/831100-680000	Planmäßige Abschreibung	2226				89.626,45	88.200,00	1.426,45	0,00	0,00	0,00
1/831100-700500	Mietzinse	2223	3223	24	241	0,00	0,00	0,00	55,92	0,00	55,92
1/831100-700510	Mietzinse	2223	3223	24	356b	954,49	1.000,00	-45,51	954,49	1.000,00	-45,51
1/831100-710000	Öff. Abgaben (Ausgaben), ohne Gebühren gemäß FAG	2225	3225	24	213	507,76	600,00	-92,24	507,76	600,00	-92,24
1/831100-710100	Öffentl. Abgaben (Ausgaben) Wasser	2225	3225	24	209	4.080,31	4.100,00	-19,69	4.080,31	4.100,00	-19,69
1/831100-711000	Geb.f.die Benützung v.Gemeindeeinricht.u.-anlagen gem.FAG (Ausgaben)	2225	3225	24	213	3.989,40	4.000,00	-10,60	3.989,40	4.000,00	-10,60
1/831100-711100	Gebühren für die Benützung von Gemeindeeinrichtungen und Anlagen gemäß FAG	2225	3225	24	209	1.917,16	1.900,00	17,16	1.917,16	1.900,00	17,16
1/831100-720099	Sonstige Ausgaben Vergütungen	2225	3225	24	241	0,00	2.000,00	-2.000,00	0,00	2.000,00	-2.000,00
1/831100-720199	Sonstige Ausgaben Vergütungen	2225	3225	24	246	729,46	1.000,00	-270,54	729,46	1.000,00	-270,54
1/831100-720799	Sonstige Leistungen Vergütungen Druckerei	2225	3225	24	241	32,80	100,00	-67,20	32,80	100,00	-67,20
1/831100-724000	Reisegebühren	2225	3225	24	11	0,00	100,00	-100,00	0,00	100,00	-100,00
1/831100-728000	Entgelte für sonstige Leistungen	2225	3225	24	241	2.733,33	1.500,00	1.233,33	2.733,33	1.500,00	1.233,33
1/831100-728100	Entgelte für sonstige Leistungen	2225	3225	24	356b	756,39	700,00	56,39	756,39	700,00	56,39
1/831100-728200	Entgelte für sonstige Leistungen	2225	3225	24	246	68,00	0,00	68,00	68,00	0,00	68,00
1/831100-728300	Entgelte für sonstige Leistungen Winterdienst	2225	3225	24	244	1.850,00	1.900,00	-50,00	2.220,00	2.600,00	-380,00
1/831100-728400	Entgelte für sonstige Leistungen (Werbemaßnahmen)	2225	3225	24	241	0,00	100,00	-100,00	0,00	100,00	-100,00
1/831100-728700	Entgelte Für Sonst. Leist.Von Einzelpersonen	2225	3225	24	371	165,00	200,00	-35,00	165,00	200,00	-35,00
Summe Mittelverw.	831100 Panorama Wellness Center					194.098,13	277.200,00	-83.101,87	121.182,14	202.100,00	-80.917,86
Saldo	831100 Panorama Wellness Center					-126.534,64	-212.700,00	86.165,36	-73.795,13	-138.800,00	65.004,87

		MVAG		QU	AOB	Ergebnisrechnung			Finanzierungsrechnung			
		EH	FH			RA 2020	VA 2020	RA - VA	RA 2020	VA 2020	RA - VA	
831101	Panorama Wellness Center											
Mittelaufbringung (Erträge, Einzahlungen)												
2/831101+817000	Erträge aus der Auflösung von sonstigen Rückstellungen	2117				2.659,80	0,00	2.659,80	0,00	0,00	0,00	0,00
Summe Mittelaufbr.	831101 Panorama Wellness Center					2.659,80	0,00	2.659,80	0,00	0,00	0,00	0,00
831101	Panorama Wellness Center											
Mittelverwendung (Aufwendungen, Auszahlungen)												
1/831101-510000	Geldbezüge der Vertrags- bediensteten der Verwaltung	2211	3211	20	11	21.432,70	0,00	21.432,70	21.432,70	0,00	21.432,70	
1/831101-511000	Geldbezüge der Vertrags- bed. in handwerkli. Verwendung	2211	3211	20	11	130.038,42	105.200,00	24.838,42	130.038,42	105.200,00	24.838,42	
1/831101-565000	Mehrleistungsvergütungen	2211	3211	20	11	4.710,98	5.000,00	-289,02	4.710,98	5.000,00	-289,02	
1/831101-569000	Sonstige Nebengebühren	2211	3211	20	11	4.498,97	3.800,00	698,97	4.498,97	3.800,00	698,97	
1/831101-580000	Dgb Zum Ausgl.Fonds F. Familienbeihilfen	2212	3212	20	11	6.115,69	4.400,00	1.715,69	6.115,69	4.400,00	1.715,69	
1/831101-582000	Sonst.Dienstgeberbeit. Zur Sozialen Sicherhei	2212	3212	20	11	37.390,11	25.600,00	11.790,11	37.390,11	25.600,00	11.790,11	
1/831101-588000	Kommunalsteuer	2212	3212	20	11	4.704,77	3.400,00	1.304,77	4.704,77	3.400,00	1.304,77	
1/831101-590000	Freiw.Sozialleistungen	2212	3212	20	11	52,50	0,00	52,50	52,50	0,00	52,50	
1/831101-591000	Dotierung von Rückstellungen für Abfertigungen	2214				14.229,99	0,00	14.229,99	0,00	0,00	0,00	
1/831101-592000	Dotierung von Rückstellungen für Jubiläumszuwendungen	2214				7.390,44	800,00	6.590,44	0,00	0,00	0,00	
1/831101-593000	Dotierung von Rückstellungen für nicht konsumierte Urlaube	2214				4.330,45	0,00	4.330,45	0,00	0,00	0,00	
Summe Mittelverw.	831101 Panorama Wellness Center					234.895,02	148.200,00	86.695,02	208.944,14	147.400,00	61.544,14	
Saldo	831101 Panorama Wellness Center					-232.235,22	-148.200,00	-84.035,22	-208.944,14	-147.400,00	-61.544,14	
831102	Panorama Wellness Center - div. Adaptierungen											
Mittelaufbringung (Erträge, Einzahlungen)												
6/831102+346000	Investitionsdarlehen von Finanzunternehmen		3514	55	990	0,00	0,00	0,00	0,00	49.000,00	-49.000,00	
Summe Mittelaufbr.	831102 Panorama Wellness Center - div. Adaptierungen					0,00	0,00	0,00	0,00	49.000,00	-49.000,00	
	831 Freibäder					380.003,29	159.000,00	221.003,29	327.043,67	555.900,00	-228.856,33	
	83 Betriebsähnliche Einrichtungen und Betriebe (Fortsetz					380.003,29	159.000,00	221.003,29	327.043,67	555.900,00	-228.856,33	

	MVAG	MVAG	QU	AOB	Ergebnisrechnung			Finanzierungsrechnung				
					EH	FH		RA 2020	VA 2020	RA - VA	RA 2020	VA 2020
831102	Panorama Wellness Center - div. Adaptierungen											
Mittelverwendung (Aufwendungen, Auszahlungen)												
5/831102-062000			3414	41	246	0,00	0,00	0,00	0,00	49.000,00	-49.000,00	
Summe Mittelverw.	831102	Panorama Wellness Center - div. Adaptierungen				0,00	0,00	0,00	0,00	49.000,00	-49.000,00	
	831	Freibäder				1.248.211,21	1.171.000,00	77.211,21	941.016,88	1.126.700,00	-185.683,12	
	83	Betriebsähnliche Einrichtungen und Betriebe (Fortsetz				1.248.211,21	1.171.000,00	77.211,21	941.016,88	1.126.700,00	-185.683,12	
Saldo	831	Freibäder				-868.207,92	-1.012.000,00	143.792,08	-613.973,21	-570.800,00	-43.173,21	
	83	Betriebsähnliche Einrichtungen und Betriebe (Fortsetz				-868.207,92	-1.012.000,00	143.792,08	-613.973,21	-570.800,00	-43.173,21	
84	Liegenschaften, Wohn- und Geschäftsgebäude											
840	Grundbesitz											
840000	Grundbesitz											
Mittelaufbringung (Erträge, Einzahlungen)												
6/840000+801000		Veräußerungen von Grundstücken und Grundstückseinrichtungen	2116	3312	30	375	400.000,00	400.000,00	0,00	0,00	400.000,00	-400.000,00
2/840000+811000		Einnahmen Aus Vermietungen	2115	3115	14	244	81,65	100,00	-18,35	81,65	100,00	-18,35
2/840000+811100		Benützungsentgelte	2115	3115	14	244	74.408,95	74.000,00	408,95	74.408,75	74.000,00	408,75
2/840000+891000		Sonstige Wertaufholungen / Bestandsvermehrungen am kurzfristigen und langfristigen Vermögen	2117				4.933,87	0,00	4.933,87	0,00	0,00	0,00
Summe Mittelaufbr.	840	Grundbesitz					479.424,47	474.100,00	5.324,47	74.490,40	474.100,00	-399.609,60
840000	Grundbesitz											
Mittelverwendung (Aufwendungen, Auszahlungen)												
1/840000-346000		Rückzlg. Investitionsdarl.v.Finanz- untern. (Kredit-, Versicherungsges.)		3614	65	29	0,00	0,00	0,00	24.085,95	19.400,00	4.685,95
1/840000-650000		Zinsen Für Finanzschulden - Inland	2241	3241	25	29	2.623,86	2.200,00	423,86	2.623,86	2.200,00	423,86
1/840000-683000		Verluste aus dem Abgang von Sachanlagen und immateriellen Vermögenswerten	2226				275.350,05	0,00	275.350,05	0,00	0,00	0,00
1/840000-710000		Öff. Abgaben (Ausgaben), ohne Gebühren gemäß FAG	2225	3225	24	213	46.085,25	6.500,00	39.585,25	29.285,25	6.500,00	22.785,25
1/840000-710100		Öffentl. Abgaben (Ausgaben) Wasser	2225	3225	24	209	104,19	100,00	4,19	104,19	100,00	4,19
1/840000-710200		Öffentliche Gebühren Sonstiges	2225	3225	24	225	629,51	700,00	-70,49	629,51	700,00	-70,49
1/840000-720099		Sonstige Ausgaben Vergütungen	2225	3225	24	244	18.081,19	10.000,00	8.081,19	18.081,19	10.000,00	8.081,19
Summe Mittelverw.	840	Grundbesitz					342.874,05	19.500,00	323.374,05	74.809,95	38.900,00	35.909,95
Saldo	840	Grundbesitz					136.550,42	454.600,00	-318.049,58	-319,55	435.200,00	-435.519,55

		MVAG	MVAG	QU	AOB	Ergebnisrechnung			Finanzierungsrechnung			
						EH	FH		RA 2020	VA 2020	RA - VA	RA 2020
846	Wohn- und Geschäftsgebäude (soweit nicht bei 853)											
846000	Wohn- und Geschäfts- Gebäude											
Mittelaufbringung (Erträge, Einzahlungen)												
2/846000+811000	Einnahmen Aus Vermietungen	2115	3115	14	244	75.325,27	75.000,00	325,27	74.891,87	75.000,00	-108,13	
2/846000+811100	Einnahmen Aus Vermietungen (unechte Befreiung)	2115	3115	14	244	24.721,80	24.700,00	21,80	24.721,80	24.700,00	21,80	
2/846000+811200	Einnahmen Aus Vermiet. (Betriebskosten)	2115	3115	14	244	24.627,04	28.000,00	-3.372,96	24.627,04	28.000,00	-3.372,96	
2/846000+811300	Einnahmen Aus Vermiet. (Heizkosten)	2115	3115	14	244	1.485,79	1.300,00	185,79	1.485,79	1.300,00	185,79	
2/846000+811400	Einnahmen Aus Vermietungen (BK-unechte Befreiung)	2115	3115	14	244	2.797,44	3.000,00	-202,56	2.797,44	3.000,00	-202,56	
2/846000+816000	Kostenersätze	2114	3114	13	244	4.093,74	500,00	3.593,74	4.093,74	500,00	3.593,74	
Summe Mittelaufbr.	846000 Wohn- und Geschäfts- Gebäude					133.051,08	132.500,00	551,08	132.617,68	132.500,00	117,68	

		MVAG	MVAG	QU	AOB	Ergebnisrechnung			Finanzierungsrechnung		
		EH	FH			RA 2020	VA 2020	RA - VA	RA 2020	VA 2020	RA - VA
846000	Wohn- und Geschäfts- Gebäude										
Mittelverwendung (Aufwendungen, Auszahlungen)											
1/846000-341000	Rückzahlung v. Investitionsdarlehen v.Ländern,Landesfonds,Landeskammern		3611	64	29	0,00	0,00	0,00	8.338,02	8.400,00	-61,98
1/846000-400000	Gwg d. Anlagevermögens	2221	3221	23	222	0,00	300,00	-300,00	0,00	300,00	-300,00
1/846000-400200	Gwg d. Anlagevermögens	2221	3221	23	371	543,45	600,00	-56,55	543,45	600,00	-56,55
1/846000-459000	Sonst. Verbrauchsgüter	2221	3221	23	222	0,00	100,00	-100,00	0,00	100,00	-100,00
1/846000-510000	Geldbezüge für Vertrags- bedienstete der Verwaltung	2211	3211	20	11	32.601,96	32.500,00	101,96	32.601,96	32.500,00	101,96
1/846000-569000	Sonstige Nebengebühren	2211	3211	20	11	435,72	400,00	35,72	435,72	400,00	35,72
1/846000-580000	Dgb Zum Ausgl.Fonds F. Familienbeihilfen	2212	3212	20	11	1.279,40	1.300,00	-20,60	1.279,40	1.300,00	-20,60
1/846000-582000	Dgb Z.Ausgl.-Fonds F. Fam.Beih.F.Vb	2212	3212	20	11	6.921,04	6.900,00	21,04	6.921,04	6.900,00	21,04
1/846000-588000	Kommunalsteuer	2212	3212	20	11	983,92	1.000,00	-16,08	983,92	1.000,00	-16,08
1/846000-591000	Dotierung von Rückstellungen für Abfertigungen	2214				2.477,44	1.400,00	1.077,44	0,00	0,00	0,00
1/846000-592000	Dotierung von Rückstellungen für Jubiläumsszuwendungen	2214				859,98	600,00	259,98	0,00	0,00	0,00
1/846000-593000	Dotierung von Rückstellungen für nicht konsumierte Urlaube	2214				1.401,68	0,00	1.401,68	0,00	0,00	0,00
1/846000-600000	Strom	2222	3222	24	209	4.802,84	4.600,00	202,84	4.742,84	4.600,00	142,84
1/846000-600100	Gas	2222	3222	24	209	4.582,16	4.900,00	-317,84	4.386,95	4.900,00	-513,05
1/846000-613000	Instandh. v. Sonstigen Grundstückseinricht.	2224	3224	24	242	0,00	400,00	-400,00	0,00	400,00	-400,00
1/846000-614000	Instandhaltung von Gebäuden	2224	3224	24	242	7.012,99	9.000,00	-1.987,01	7.012,99	9.000,00	-1.987,01
1/846000-614100	Instandhaltung von Gebäuden	2224	3224	24	246	6.109,54	14.000,00	-7.890,46	6.109,54	14.000,00	-7.890,46
1/846000-618000	Instandh.Von Sonstigen Anlagen (Werkzeug)	2224	3224	24	242	1.865,84	2.500,00	-634,16	1.865,84	2.500,00	-634,16
1/846000-618100	Instandh. von Sonstigen Anlagen (Werkzeug)	2224	3224	24	246	1.925,38	1.000,00	925,38	589,68	1.000,00	-410,32
1/846000-650000	Zinsen Für Finanzschulden - Inland	2241	3241	25	29	3.213,76	3.300,00	-86,24	3.213,76	3.300,00	-86,24
1/846000-670000	Versicherungen	2222	3222	24	40	2.661,57	3.500,00	-838,43	2.661,57	3.500,00	-838,43
1/846000-710000	Öff. Abgaben (Ausgaben), ohne Gebühren gemäß FAG	2225	3225	24	213	4.389,23	12.500,00	-8.110,77	4.389,23	12.500,00	-8.110,77
1/846000-710100	Öffentl. Abgaben (Ausgaben) Wasser	2225	3225	24	209	3.359,89	3.500,00	-140,11	3.359,89	3.500,00	-140,11
1/846000-711000	Geb.f.die Benützung v.Gemeindeeinricht.u.-anlagen gem.FAG (Ausgaben)	2225	3225	24	213	4.761,24	9.000,00	-4.238,76	4.761,24	9.000,00	-4.238,76
1/846000-711100	Gebühren für die Benützung von Gemeindeeinrichtungen und Anlagen gemäß FAG	2225	3225	24	209	3.275,22	3.300,00	-24,78	3.275,22	3.300,00	-24,78
1/846000-720199	Sonstige Ausgaben Vergütungen	2225	3225	24	242	* 31.169,36	1.600,00	29.569,36	31.169,36	1.600,00	29.569,36
1/846000-720299	Sonstige Ausgaben Vergütungen	2225	3225	24	246	* 0,00	7.000,00	-7.000,00	0,00	7.000,00	-7.000,00

		MVAG	MVAG	QU	AOB	Ergebnisrechnung			Finanzierungsrechnung		
						EH	FH		RA 2020	VA 2020	RA - VA
1/846000-728000	Entgelte für sonstige Leistungen	2225	3225	24	242	280,00	400,00	-120,00	280,00	400,00	-120,00
1/846000-728300	Entgelte für sonstige Leistungen Winterdienst	2225	3225	24	244	5.323,13	5.000,00	323,13	5.112,11	5.300,00	-187,89
1/846000-728500	Entgelte für sonstige Leistungen	2225	3225	24	371	638,25	1.600,00	-961,75	1.388,25	2.300,00	-911,75
Summe Mittelverw.	846000 Wohn- und Geschäfts- Gebäude					132.874,99	132.200,00	674,99	135.421,98	139.600,00	-4.178,02
Saldo	846000 Wohn- und Geschäfts- Gebäude					176,09	300,00	-123,91	-2.804,30	-7.100,00	4.295,70
846001	Liegenschaft Wirtschaftshof Fuchselbachstraße 4										
	Mittelaufbringung (Erträge, Einzahlungen)										
Summe Mittelaufbr.	846001 Liegenschaft Wirtschaftshof Fuchselbachstraße 4					0,00	0,00	0,00	0,00	0,00	0,00
846001	Liegenschaft Wirtschaftshof Fuchselbachstraße 4										
	Mittelverwendung (Aufwendungen, Auszahlungen)										
1/846001-680000	Planmäßige Abschreibung	2226				10.975,25	11.000,00	-24,75	0,00	0,00	0,00
Summe Mittelverw.	846001 Liegenschaft Wirtschaftshof Fuchselbachstraße 4					10.975,25	11.000,00	-24,75	0,00	0,00	0,00
Saldo	846001 Liegenschaft Wirtschaftshof Fuchselbachstraße 4					-10.975,25	-11.000,00	24,75	0,00	0,00	0,00
846002	Liegenschaft Wirtschaftshof Sandgasse 1-3										
	Mittelaufbringung (Erträge, Einzahlungen)										
Summe Mittelaufbr.	846002 Liegenschaft Wirtschaftshof Sandgasse 1-3					0,00	0,00	0,00	0,00	0,00	0,00
846002	Liegenschaft Wirtschaftshof Sandgasse 1-3										
	Mittelverwendung (Aufwendungen, Auszahlungen)										
1/846002-680000	Planmäßige Abschreibung	2226				478,18	500,00	-21,82	0,00	0,00	0,00
Summe Mittelverw.	846002 Liegenschaft Wirtschaftshof Sandgasse 1-3					478,18	500,00	-21,82	0,00	0,00	0,00
Saldo	846002 Liegenschaft Wirtschaftshof Sandgasse 1-3					-478,18	-500,00	21,82	0,00	0,00	0,00
846003	Liegenschaft Michaelsbergstraße 16 - Bestattung										
	Mittelaufbringung (Erträge, Einzahlungen)										
2/846003+813000	Erträge aus der Auflösung von Investitionszuschüssen (Kapitaltransfers)	2127				668,63	700,00	-31,37	0,00	0,00	0,00
Summe Mittelaufbr.	846003 Liegenschaft Michaelsbergstraße 16 - Bestattung					668,63	700,00	-31,37	0,00	0,00	0,00
846003	Liegenschaft Michaelsbergstraße 16 - Bestattung										
	Mittelverwendung (Aufwendungen, Auszahlungen)										
1/846003-680000	Planmäßige Abschreibung	2226				5.047,57	5.000,00	47,57	0,00	0,00	0,00
Summe Mittelverw.	846003 Liegenschaft Michaelsbergstraße 16 - Bestattung					5.047,57	5.000,00	47,57	0,00	0,00	0,00
Saldo	846003 Liegenschaft Michaelsbergstraße 16 - Bestattung					-4.378,94	-4.300,00	-78,94	0,00	0,00	0,00

			MVAG	MVAG	QU	AOB	Ergebnisrechnung			Finanzierungsrechnung		
			EH	FH			RA 2020	VA 2020	RA - VA	RA 2020	VA 2020	RA - VA
846004	Liegenschaft Michaelsbergstraße 15											
Mittelaufbringung (Erträge, Einzahlungen)												
Summe Mittelaufbr.	846004	Liegenschaft Michaelsbergstraße 15					0,00	0,00	0,00	0,00	0,00	0,00
846004	Liegenschaft Michaelsbergstraße 15											
Mittelverwendung (Aufwendungen, Auszahlungen)												
1/846004-680000	Planmäßige Abschreibung		2226				5.115,30	5.100,00	15,30	0,00	0,00	0,00
Summe Mittelverw.	846004	Liegenschaft Michaelsbergstraße 15					5.115,30	5.100,00	15,30	0,00	0,00	0,00
Saldo	846004	Liegenschaft Michaelsbergstraße 15					-5.115,30	-5.100,00	-15,30	0,00	0,00	0,00
846006	Liegenschaft Spillheide 5											
Mittelaufbringung (Erträge, Einzahlungen)												
2/846006+813000	Erträge aus der Auflösung von Investitionszuschüssen (Kapitaltransfers)		2127				2.355,79	2.400,00	-44,21	0,00	0,00	0,00
Summe Mittelaufbr.	846006	Liegenschaft Spillheide 5					2.355,79	2.400,00	-44,21	0,00	0,00	0,00
846006	Liegenschaft Spillheide 5											
Mittelverwendung (Aufwendungen, Auszahlungen)												
1/846006-680000	Planmäßige Abschreibung		2226				17.105,07	17.100,00	5,07	0,00	0,00	0,00
Summe Mittelverw.	846006	Liegenschaft Spillheide 5					17.105,07	17.100,00	5,07	0,00	0,00	0,00
Saldo	846006	Liegenschaft Spillheide 5					-14.749,28	-14.700,00	-49,28	0,00	0,00	0,00
846007	Liegenschaft Michaelsbergstraße 29											
Mittelaufbringung (Erträge, Einzahlungen)												
Summe Mittelaufbr.	846007	Liegenschaft Michaelsbergstraße 29					0,00	0,00	0,00	0,00	0,00	0,00
846007	Liegenschaft Michaelsbergstraße 29											
Mittelverwendung (Aufwendungen, Auszahlungen)												
1/846007-680000	Planmäßige Abschreibung		2226				5.091,55	5.100,00	-8,45	0,00	0,00	0,00
Summe Mittelverw.	846007	Liegenschaft Michaelsbergstraße 29					5.091,55	5.100,00	-8,45	0,00	0,00	0,00
Saldo	846007	Liegenschaft Michaelsbergstraße 29					-5.091,55	-5.100,00	8,45	0,00	0,00	0,00
846008	Liegenschaft Waldeggstraße 124											
Mittelaufbringung (Erträge, Einzahlungen)												
Summe Mittelaufbr.	846008	Liegenschaft Waldeggstraße 124					0,00	0,00	0,00	0,00	0,00	0,00

		MVAG EH	MVAG FH	QU	AOB	Ergebnisrechnung			Finanzierungsrechnung		
						RA 2020	VA 2020	RA - VA	RA 2020	VA 2020	RA - VA
846080	Div. Gebäudesanierungen										
Mittelverwendung (Aufwendungen, Auszahlungen)											
5/846080-614000	Instandhaltung von Gebäuden und Bauten	2224	3224	24	380	0,00	160.000,00	-160.000,00	0,00	160.000,00	-160.000,00
5/846080-728000	Entgelte für sonstige Leistungen	2225	3225	24	380	0,00	125.000,00	-125.000,00	0,00	125.000,00	-125.000,00
Summe Mittelverw.	846080 Div. Gebäudesanierungen					0,00	285.000,00	-285.000,00	0,00	285.000,00	-285.000,00
Saldo	846080 Div. Gebäudesanierungen					0,00	0,00	0,00	0,00	-285.000,00	285.000,00
846300	Rathaus - Geschäfte und Tiefgarage										
Mittelaufbringung (Erträge, Einzahlungen)											
2/846300+811000	Einnahmen Aus Vermietungen	2115	3115	14	244	110.064,64	110.000,00	64,64	110.911,63	110.000,00	911,63
2/846300+811100	Benützungsentgelte	2115	3115	14	244	22.573,51	26.500,00	-3.926,49	22.561,40	26.500,00	-3.938,60
2/846300+811200	Einnahmen Aus Vermiet. (Betriebskosten)	2115	3115	14	244	30.423,63	30.000,00	423,63	30.790,29	30.000,00	790,29
2/846300+811300	Einnahmen Aus Vermiet. (Heizkosten)	2115	3115	14	244	19.307,13	17.000,00	2.307,13	19.567,31	17.000,00	2.567,31
2/846300+816000	Kostenbeiträge (Kostenersätze) für sonstige Leistungen	2114	3114	13	244	0,00	100,00	-100,00	0,00	100,00	-100,00
Summe Mittelaufbr.	846300 Rathaus - Geschäfte und Tiefgarage					182.368,91	183.600,00	-1.231,09	183.830,63	183.600,00	230,63

		MVAG	MVAG	QU	AOB	Ergebnisrechnung			Finanzierungsrechnung				
						EH	FH		RA 2020	VA 2020	RA - VA	RA 2020	VA 2020
846300	Rathaus - Geschäfte und Tiefgarage												
Mittelverwendung (Aufwendungen, Auszahlungen)													
1/846300-000000	Bebaute Grundstücke		3412	40	375		0,00	0,00	0,00	0,00	276.500,00	-276.500,00	
1/846300-010000	Gebäude		3413	40	377		0,00	0,00	0,00	0,00	4.000,00	-4.000,00	
1/846300-010100	Gebäude und Bauten		3413	40	990		0,00	0,00	0,00	-118.614,40	0,00	-118.614,40	
1/846300-042000	Betriebsausstattung		3415	41	222		0,00	0,00	0,00	0,00	800,00	-800,00	
1/846300-310000	Ausgaben für Finanzierungsleasing		3615		244		0,00	0,00	0,00	269.398,40	155.800,00	113.598,40	
1/846300-400000	Gwg d. Anlagevermögens	2221	3221	23	222		0,00	100,00	-100,00	0,00	100,00	-100,00	
1/846300-457000	Druckwerke	2221	3221	23	222		1.460,00	1.600,00	-140,00	1.460,00	1.600,00	-140,00	
1/846300-600300	Wärme	2222	3222	24	209		17.795,45	13.000,00	4.795,45	17.795,45	13.000,00	4.795,45	
1/846300-614000	Instandhaltung von Gebäuden	2224	3224	24	377		10.254,03	35.000,00	-24.745,97	39.954,68	64.700,00	-24.745,32	
1/846300-618000	Instandh.Von Sonstigen Anlagen (Werkzeug)	2224	3224	24	377		1.738,75	3.000,00	-1.261,25	1.738,75	3.000,00	-1.261,25	
1/846300-619000	Instandhaltung von Sonderanlagen	2224	3224	24	377		682,99	600,00	82,99	682,99	600,00	82,99	
1/846300-670000	Versicherungen	2222	3222	24	40		8.612,38	8.500,00	112,38	8.612,38	8.500,00	112,38	
1/846300-680000	Planmäßige Abschreibung	2226					277.834,46	256.400,00	21.434,46	0,00	0,00	0,00	
1/846300-710000	Öff. Abgaben (Ausgaben), ohne Gebühren gemäß FAG	2225	3225	24	213		6.114,56	0,00	6.114,56	6.114,56	0,00	6.114,56	
1/846300-710100	Öffentl. Abgaben (Ausgaben) Wasser	2225	3225	24	209		1.469,80	1.100,00	369,80	1.469,80	1.100,00	369,80	
1/846300-710200	Öffentliche Gebühren Sonstiges	2225	3225	24	225		397,40	400,00	-2,60	397,40	400,00	-2,60	
1/846300-711000	Geb.f.die Benützung v.Gemeindeein- richt.u.-anlagen gem.FAG (Ausgaben)	2225	3225	24	213		8.051,65	6.500,00	1.551,65	8.051,65	6.500,00	1.551,65	
1/846300-711100	Gebühren für die Benützung von Gemeindeeinrichtungen und Anlagen gemäß FAG	2225	3225	24	209		1.528,71	1.600,00	-71,29	1.528,71	1.600,00	-71,29	
1/846300-720199	Sonstige Ausgaben Vergütungen	2225	3225	24	377	*	284,75	6.000,00	-5.715,25	284,75	6.000,00	-5.715,25	
1/846300-728000	Entgelte für sonstige Leistungen	2225	3225	24	369		22.698,51	21.500,00	1.198,51	23.107,67	22.200,00	907,67	
1/846300-728100	Entgelte für sonstige Leistungen	2225	3225	24	244		699,84	700,00	-0,16	699,84	700,00	-0,16	
1/846300-728200	Entgelte für sonstige Leistungen	2225	3225	24	356b		454,49	500,00	-45,51	454,49	500,00	-45,51	
1/846300-728300	Entgelte für sonstige Leistungen Winterdienst	2225	3225	24	244		1.247,15	1.400,00	-152,85	1.496,58	1.900,00	-403,42	
Summe Mittelverw.	846300 Rathaus - Geschäfte und Tiefgarage						361.324,92	357.900,00	3.424,92	264.633,70	569.500,00	-304.866,30	
Saldo	846300 Rathaus - Geschäfte und Tiefgarage						-178.956,01	-174.300,00	-4.656,01	-80.803,07	-385.900,00	305.096,93	
846320	Rathaus Geschäfte Umbau												
Mittelaufbringung (Erträge, Einzahlungen)													
6/846320+829900	Sonstige Erträge	2116	3116	18	226		5.949,38	0,00	5.949,38	5.949,38	0,00	5.949,38	
6/846320+895000	Entnahmen von allgemeinen Haushaltsrücklagen	2301			990		0,00	5.900,00	-5.900,00	0,00	0,00	0,00	
Summe Mittelaufbr.	846320 Rathaus Geschäfte Umbau						5.949,38	5.900,00	49,38	5.949,38	0,00	5.949,38	

		MVAG EH	MVAG FH	QU	AOB	Ergebnisrechnung			Finanzierungsrechnung		
						RA 2020	VA 2020	RA - VA	RA 2020	VA 2020	RA - VA
846320	Rathaus Geschäfte Umbau										
Mittelverwendung (Aufwendungen, Auszahlungen)											
5/846320-010000	Gebäude		3413	40	374	0,00	0,00	0,00	5.949,38	5.900,00	49,38
Summe Mittelverw.	846320					0,00	0,00	0,00	5.949,38	5.900,00	49,38
Saldo	846320					5.949,38	5.900,00	49,38	0,00	-5.900,00	5.900,00
846600	Turm 13										
Mittelaufbringung (Erträge, Einzahlungen)											
Summe Mittelaufbr.	846600					0,00	0,00	0,00	0,00	0,00	0,00
846600	Turm 13										
Mittelverwendung (Aufwendungen, Auszahlungen)											
1/846600-400000	Gwg d. Anlagevermögens	2221	3221	23	371	0,00	100,00	-100,00	0,00	100,00	-100,00
1/846600-600000	Strom	2222	3222	24	209	346,57	300,00	46,57	346,57	300,00	46,57
1/846600-614000	Instandhaltung von Gebäuden	2224	3224	24	242	13.516,24	2.500,00	11.016,24	13.516,24	2.500,00	11.016,24
1/846600-618000	Instandhaltung von sonstigen Anlagen	2224	3224	24	242	576,41	600,00	-23,59	576,41	600,00	-23,59
1/846600-670000	Versicherungen	2222	3222	24	40	690,57	800,00	-109,43	690,57	800,00	-109,43
1/846600-680000	Planmäßige Abschreibung	2226				6.465,72	6.500,00	-34,28	0,00	0,00	0,00
1/846600-710100	Öffentl. Abgaben (Ausgaben) Wasser	2225	3225	24	209	135,97	100,00	35,97	135,97	100,00	35,97
1/846600-720199	Sonstige Ausgaben Vergütungen	2225	3225	24	242	161,95	400,00	-238,05	161,95	400,00	-238,05
1/846600-728000	Entgelte für sonstige Leistungen	2225	3225	24	242	396,00	400,00	-4,00	396,00	400,00	-4,00
Summe Mittelverw.	846600					22.289,43	11.700,00	10.589,43	15.823,71	5.200,00	10.623,71
Saldo	846600					-22.289,43	-11.700,00	-10.589,43	-15.823,71	-5.200,00	-10.623,71
846700	Turm 12										
Mittelaufbringung (Erträge, Einzahlungen)											
2/846700+811200	Einnahmen Aus Vermiet. (Betriebskosten)	2115	3115	14	244	911,63	800,00	111,63	911,63	800,00	111,63
2/846700+811300	Einnahmen Aus Vermiet. (Heizkosten)	2115	3115	14	244	282,58	500,00	-217,42	282,58	500,00	-217,42
Summe Mittelaufbr.	846700					1.194,21	1.300,00	-105,79	1.194,21	1.300,00	-105,79
	846					325.588,00	611.400,00	-285.812,00	323.591,90	317.400,00	6.191,90
											Wohn- und Geschäftsgebäude (soweit nicht bei 853)

		MVAG EH	MVAG FH	QU	AOB	Ergebnisrechnung			Finanzierungsrechnung		
						RA 2020	VA 2020	RA - VA	RA 2020	VA 2020	RA - VA
846700	Turm 12										
Mittelverwendung (Aufwendungen, Auszahlungen)											
1/846700-400000	Gwg d. Anlagevermögens	2221	3221	23	371	0,00	100,00	-100,00	0,00	100,00	-100,00
1/846700-600000	Strom	2222	3222	24	209	185,78	200,00	-14,22	185,78	200,00	-14,22
1/846700-614000	Instandhaltung von Gebäuden	2224	3224	24	242	0,00	100,00	-100,00	0,00	100,00	-100,00
1/846700-680000	Planmäßige Abschreibung	2226				534,44	500,00	34,44	0,00	0,00	0,00
1/846700-700500	Mietzinse (Heizkosten)	2223	3223	24	244	903,56	900,00	3,56	903,56	900,00	3,56
1/846700-700800	Mietzinse (Betriebskosten)	2223	3223	24	244	1.270,29	1.300,00	-29,71	1.270,29	1.300,00	-29,71
1/846700-700900	Verwaltungskostenpauschale allg	2223	3223	24	244	548,32	700,00	-151,68	548,32	700,00	-151,68
1/846700-720099	Sonstige Ausgaben Vergütungen	2225	3225	24	242	0,00	400,00	-400,00	0,00	400,00	-400,00
1/846700-728100	Entgelte für sonstige Leistungen	2225	3225	24	242	0,00	100,00	-100,00	0,00	100,00	-100,00
Summe Mittelverw.	846700 Turm 12					3.442,39	4.300,00	-857,61	2.907,95	3.800,00	-892,05
	846 Wohn- und Geschäftsgebäude (soweit nicht bei 853)					571.082,28	842.200,00	-271.117,72	424.736,72	1.009.000,00	-584.263,28
Saldo	846 Wohn- und Geschäftsgebäude (soweit nicht bei 853)					-245.494,28	-230.800,00	-14.694,28	-101.144,82	-691.600,00	590.455,18
849	Sonstige Liegenschaften										
849000	Einsatzzentrum Hart										
Mittelaufbringung (Erträge, Einzahlungen)											
2/849000+811000	Einnahmen Aus Vermietungen	2115	3115	14	244	8.503,32	8.500,00	3,32	8.503,32	8.500,00	3,32
2/849000+811200	Einnahmen Aus Vermiet. (Betriebskosten)	2115	3115	14	244	4.825,38	4.800,00	25,38	4.825,38	4.800,00	25,38
2/849000+813000	Erträge aus der Auflösung von Investitionszuschüssen (Kapitaltransfers)	2127				10.604,75	10.600,00	4,75	0,00	0,00	0,00
Summe Mittelaufbr.	849000 Einsatzzentrum Hart					23.933,45	23.900,00	33,45	13.328,70	13.300,00	28,70

		MVAG			AOB	Ergebnisrechnung			Finanzierungsrechnung		
		EH	FH	QU		RA 2020	VA 2020	RA - VA	RA 2020	VA 2020	RA - VA
849000	Einsatzzentrum Hart										
Mittelverwendung (Aufwendungen, Auszahlungen)											
1/849000-400000	Gwg d. Anlagevermögens	2221	3221	23	222	559,20	100,00	459,20	559,20	100,00	459,20
1/849000-400200	Gwg d. Anlagevermögens	2221	3221	23	371	0,00	100,00	-100,00	0,00	100,00	-100,00
1/849000-459000	Sonst. Verbrauchsgüter	2221	3221	23	222	0,00	100,00	-100,00	0,00	100,00	-100,00
1/849000-614000	Instandhaltung von Gebäuden	2224	3224	24	246	6.590,72	7.000,00	-409,28	6.590,72	7.000,00	-409,28
1/849000-618000	Instandh.Von Sonstigen Anlagen (Werkzeug)	2224	3224	24	246	2.788,54	3.000,00	-211,46	2.788,54	3.000,00	-211,46
1/849000-670000	Versicherungen	2222	3222	24	40	665,05	800,00	-134,95	665,05	800,00	-134,95
1/849000-680000	Planmäßige Abschreibung	2226				15.841,72	15.800,00	41,72	0,00	0,00	0,00
1/849000-711000	Geb.f.die Benützung v.Gemeindeeinricht.u.-anlagen gem.FAG (Ausgaben)	2225	3225	24	213	1.472,28	2.200,00	-727,72	1.472,28	2.200,00	-727,72
1/849000-720199	Sonstige Ausgaben Vergütungen	2225	3225	24	246	2.792,76	1.500,00	1.292,76	2.792,76	1.500,00	1.292,76
1/849000-728000	Entgelte für sonstige Leistungen	2225	3225	24	246	0,00	500,00	-500,00	0,00	500,00	-500,00
1/849000-728100	Entgelte für sonstige Leistungen	2225	3225	24	371	0,00	0,00	0,00	900,00	900,00	0,00
Summe Mittelverw.	849000 Einsatzzentrum Hart					30.710,27	31.100,00	-389,73	15.768,55	16.200,00	-431,45
Saldo	849000 Einsatzzentrum Hart					-6.776,82	-7.200,00	423,18	-2.439,85	-2.900,00	460,15
849021	Dachsanierung Einsatzzentrum Hart										
Mittelaufbringung (Erträge, Einzahlungen)											
6/849021+300000	Kapitaltransfers von Bund, Bundesfonds und Bundeskammern		3331	33	990	0,00	0,00	0,00	0,00	130.000,00	-130.000,00
Summe Mittelaufbr.	849021 Dachsanierung Einsatzzentrum Hart					0,00	0,00	0,00	0,00	130.000,00	-130.000,00
849021	Dachsanierung Einsatzzentrum Hart										
Mittelverwendung (Aufwendungen, Auszahlungen)											
5/849021-061000	Im Bau befindliche Gebäude und Bauten		3413	40	246	0,00	0,00	0,00	0,00	10.000,00	-10.000,00
Summe Mittelverw.	849021 Dachsanierung Einsatzzentrum Hart					0,00	0,00	0,00	0,00	10.000,00	-10.000,00
Saldo	849021 Dachsanierung Einsatzzentrum Hart					0,00	0,00	0,00	0,00	120.000,00	-120.000,00
849100	Einsatzzentrum Leonding										
Mittelaufbringung (Erträge, Einzahlungen)											
Summe Mittelaufbr.	849100 Einsatzzentrum Leonding					0,00	0,00	0,00	0,00	0,00	0,00
	849 Sonstige Liegenschaften					23.933,45	23.900,00	33,45	13.328,70	143.300,00	-129.971,30
	84 Liegenschaften, Wohn- und Geschäftsgebäude					828.945,92	1.109.400,00	-280.454,08	411.411,00	934.800,00	-523.389,00

		MVAG EH	MVAG FH	QU	AOB	Ergebnisrechnung			Finanzierungsrechnung		
						RA 2020	VA 2020	RA - VA	RA 2020	VA 2020	RA - VA
849100	Einsatzzentrum Leonding										
Mittelverwendung (Aufwendungen, Auszahlungen)											
1/849100-459000	Sonst. Verbrauchsgüter	2221	3221	23	222	0,00	200,00	-200,00	0,00	200,00	-200,00
Summe Mittelverw.	849100 Einsatzzentrum Leonding					0,00	200,00	-200,00	0,00	200,00	-200,00
	849 Sonstige Liegenschaften					30.710,27	31.300,00	-589,73	15.768,55	26.400,00	-10.631,45
	84 Liegenschaften, Wohn- und Geschäftsgebäude					944.666,60	893.000,00	51.666,60	515.315,22	1.074.300,00	-558.984,78
Saldo	849 Sonstige Liegenschaften					-6.776,82	-7.400,00	623,18	-2.439,85	116.900,00	-119.339,85
	84 Liegenschaften, Wohn- und Geschäftsgebäude					-115.720,68	216.400,00	-332.120,68	-103.904,22	-139.500,00	35.595,78
85	Betriebe mit marktbestimmter Tätigkeit										
850	Betriebe der Wasserversorgung										
850000	Betriebe der Wasserversorgung										
Mittelaufbringung (Erträge, Einzahlungen)											
2/850000+813000	Erträge aus der Auflösung von Investitionszuschüssen (Kapitaltransfers)	2127				204.330,36	239.000,00	-34.669,64	0,00	0,00	0,00
2/850000+817000	Erträge aus der Auflösung von sonstigen Rückstellungen	2117				2.293,17	0,00	2.293,17	0,00	0,00	0,00
2/850000+850000	Interessentenbeiträge (Ord.Hh)	2111	3111	10	211	260.655,20	300.000,00	-39.344,80	127.124,83	300.000,00	-172.875,17
2/850000+852000	Gebühren	2113	3113	12	222	2.784.938,10	2.764.800,00	20.138,10	2.575.626,30	2.764.800,00	-189.173,70
2/850000+852100	Zählermiete	2113	3113	12	222	196.220,47	181.000,00	15.220,47	181.645,43	181.000,00	645,43
2/850000+860000	Transfers von Bund, Bundesfonds und Bundeskammern	2121	3121	15	358	0,00	1.400,00	-1.400,00	0,00	1.400,00	-1.400,00
6/850000+894200	Entnahmen von zweckgebundenen Haushaltsrücklagen - IB	2301			990	346.006,99	0,00	346.006,99	0,00	0,00	0,00
Summe Mittelaufbr.	850000 Betriebe der Wasserversorgung					3.794.444,29	3.486.200,00	308.244,29	2.884.396,56	3.247.200,00	-362.803,44

		MVAG	MVAG	QU	AOB	Ergebnisrechnung			Finanzierungsrechnung			
		EH	FH			RA 2020	VA 2020	RA - VA	RA 2020	VA 2020	RA - VA	
850000	Betriebe der Wasserversorgung											
Mittelverwendung (Aufwendungen, Auszahlungen)												
1/850000-413000	Wasser- Bezugskosten	2221	3221	23	222	1.556.183,81	1.485.400,00	70.783,81	1.425.470,52	1.485.400,00	-59.929,48	
1/850000-413100	Wasser- Bezugskosten (Zählermiete)	2221	3221	23	222	196.150,88	190.200,00	5.950,88	180.455,88	190.200,00	-9.744,12	
1/850000-500000	Geldbezüge der Beamten der Verwaltung	2211	3211	20	11	34.454,88	33.200,00	1.254,88	34.454,88	33.200,00	1.254,88	
1/850000-510000	Geldbezüge für Vertrags- bedienstete der Verwaltung	2211	3211	20	11	52.152,17	36.600,00	15.552,17	52.152,17	36.600,00	15.552,17	
1/850000-565000	Mehrleistungsvergütungen	2211	3211	20	11	2,75	100,00	-97,25	2,75	100,00	-97,25	
1/850000-566000	Zuwendungen aus Anlass von Dienstjubiläen	2212	3212	20	11	666,65	0,00	666,65	666,65	0,00	666,65	
1/850000-569000	Sonstige Nebengebühren	2211	3211	20	11	242,86	300,00	-57,14	242,86	300,00	-57,14	
1/850000-580000	Dgb Zum Ausgl.Fonds F. Familienbeihilfen	2212	3212	20	11	3.420,15	2.700,00	720,15	3.420,15	2.700,00	720,15	
1/850000-581200	DG - Pensionskassenbeiträge der Vb	2212	3212	20	11	507,68	500,00	7,68	507,68	500,00	7,68	
1/850000-582000	Sonst.Dienstgeberbeit. Zur Sozialen Sicherhei	2212	3212	20	11	34.723,58	30.100,00	4.623,58	34.723,58	30.100,00	4.623,58	
1/850000-588000	Kommunalsteuer	2212	3212	20	11	2.630,34	2.100,00	530,34	2.630,34	2.100,00	530,34	
1/850000-590000	Freiw.Sozialleistungen	2212	3212	20	11	168,67	0,00	168,67	168,67	0,00	168,67	
1/850000-591000	Dotierung von Rückstellungen für Abfertigungen	2214				1.385,57	800,00	585,57	0,00	0,00	0,00	
1/850000-592000	Dotierung von Rückstellungen für Jubiläumszuwendungen	2214				260,98	100,00	160,98	0,00	0,00	0,00	
1/850000-593000	Dotierung von Rückstellungen für nicht konsumierte Urlaube	2214				1.570,56	0,00	1.570,56	0,00	0,00	0,00	
1/850000-600000	Strom	2222	3222	24	209	7.261,67	7.200,00	61,67	7.261,67	7.200,00	61,67	
1/850000-619000	Instandhaltung von Sonderanlagen	2224	3224	24	222	429.620,56	410.000,00	19.620,56	393.539,01	410.000,00	-16.460,99	
1/850000-619100	Instandhaltung von Sonderanlagen	2224	3224	24	358	209.786,36	150.000,00	59.786,36	188.743,98	154.500,00	34.243,98	
1/850000-680000	Planmäßige Abschreibung	2226				202.270,49	266.200,00	-63.929,51	0,00	0,00	0,00	
1/850000-691000	Schadensfälle	2225	3225	24	358	0,00	15.000,00	-15.000,00	0,00	15.000,00	-15.000,00	
1/850000-700000	Mietzinse	2223	3223	24	244	1.694,05	1.700,00	-5,95	1.694,05	1.700,00	-5,95	
1/850000-700100	Mietzinse	2223	3223	24	358	457,27	500,00	-42,73	457,27	500,00	-42,73	
1/850000-700200	Pachtzinse	2223	3223	24	244	492,92	500,00	-7,08	492,92	500,00	-7,08	
1/850000-710000	Öff. Abgaben (Ausgaben), ohne Gebühren gemäß FAG	2225	3225	24	213	50,85	100,00	-49,15	50,85	100,00	-49,15	
1/850000-710300	Öffentliche Abgaben (Ausgaben) Kommunalsteuer intern	2225	3225	24	11	0,00	1.900,00	-1.900,00	0,00	1.900,00	-1.900,00	
1/850000-720099	Sonstige Ausgaben Vergütungen	2225	3225	24	370	4.185,98	5.000,00	-814,02	4.185,98	5.000,00	-814,02	
1/850000-720799	Sonstige Leistungen Vergütungen Druckerei	2225	3225	24	361	0,00	200,00	-200,00	0,00	200,00	-200,00	
1/850000-720999	Verwaltungskostentangente Overhead (interne Verr.)	2225	3225	24	990	559.832,34	428.800,00	131.032,34	559.832,34	428.800,00	131.032,34	
1/850000-724000	Reisegebühren	2225	3225	24	11	56,78	0,00	56,78	56,78	0,00	56,78	

		MVAG	MVAG	QU	AOB	Ergebnisrechnung			Finanzierungsrechnung		
						EH	FH		RA 2020	VA 2020	RA - VA
1/850000-728000	Entgelte für sonstige Leistungen	2225	3225	24	358	7.420,00	14.000,00	-6.580,00	19.826,25	26.400,00	-6.573,75
5/850000-729920	Sonstige Aufwendungen - WVVA Rücklagenentnahme - IB	2225	3225	24	990	346.006,99	0,00	346.006,99	346.006,99	0,00	346.006,99
Summe Mittelverw.	850000 Betriebe der Wasserversorgung					3.653.657,79	3.083.200,00	570.457,79	3.257.044,22	2.833.000,00	424.044,22
Saldo	850000 Betriebe der Wasserversorgung					140.786,50	403.000,00	-262.213,50	-372.647,66	414.200,00	-786.847,66
850100	Betriebe der Wasserversorgung - Erweiterungen										
Mittelaufbringung (Erträge, Einzahlungen)											
6/850100+300000	Kapitaltransfers von Bund, Bundesfonds und Bundeskammern		3331	33	990	0,00	0,00	0,00	0,00	270.000,00	-270.000,00
6/850100+307100	Kapitaltransfers von privaten Haushalten und privaten Organisationen ohne Erwerbszweck und andere		3334	34	990	0,00	0,00	0,00	471.401,74	715.000,00	-243.598,26
6/850100+307200	Kapitaltransfers von privaten Haushalten und privaten Organisationen ohne Erwerbszweck und andere		3334	34	990	0,00	0,00	0,00	8.782,65	0,00	8.782,65
Summe Mittelaufbr.	850100 Betriebe der Wasserversorgung - Erweiterungen					0,00	0,00	0,00	480.184,39	985.000,00	-504.815,61
	850 Betriebe der Wasserversorgung					3.794.444,29	3.486.200,00	308.244,29	3.364.580,95	4.232.200,00	-867.619,05
850100	Betriebe der Wasserversorgung - Erweiterungen										
Mittelverwendung (Aufwendungen, Auszahlungen)											
5/850100-062000	Im Bau befindliche Sonderanlagen Wasserleitungen		3414	41	358	0,00	0,00	0,00	480.184,39	885.000,00	-404.815,61
5/850100-062100	Im Bau befindliche Sonderanlagen - Drucksteigerung baulich		3414	41	358	0,00	0,00	0,00	0,00	5.000,00	-5.000,00
5/850100-062200	Im Bau befindliche Sonderanlagen - Drucksteigerung masch./elektr.		3414	41	358	0,00	0,00	0,00	0,00	95.000,00	-95.000,00
Summe Mittelverw.	850100 Betriebe der Wasserversorgung - Erweiterungen					0,00	0,00	0,00	480.184,39	985.000,00	-504.815,61
Saldo	850 Betriebe der Wasserversorgung					140.786,50	403.000,00	-262.213,50	-372.647,66	414.200,00	-786.847,66

		MVAG EH	MVAG FH	QU	AOB	Ergebnisrechnung			Finanzierungsrechnung		
						RA 2020	VA 2020	RA - VA	RA 2020	VA 2020	RA - VA
851	Betriebe der Abwasserbeseitigung										
851000	Betriebe der Abwasser- Beseitigung										
Mittelaufbringung (Erträge, Einzahlungen)											
2/851000+300000	Kapitaltransfers von Bund, Bundesfonds und Bundeskammern		3331	33	358	0,00	0,00	0,00	0,00	4.900,00	-4.900,00
2/851000+300200	Kapitaltransfers von Bund, Bundesfonds und Bundeskammern		3331	33	358	0,00	0,00	0,00	2.972,39	0,00	2.972,39
2/851000+813000	Erträge aus der Auflösung von Investitionszuschüssen (Kapitaltransfers)	2127				386.111,95	188.000,00	198.111,95	0,00	0,00	0,00
2/851000+816000	Kostensätze	2114	3114	13	358	5.629,78	6.500,00	-870,22	5.629,78	6.500,00	-870,22
2/851000+817000	Erträge aus der Auflösung von sonstigen Rückstellungen	2117				2.309,31	0,00	2.309,31	0,00	0,00	0,00
6/851000+829900	Sonstige Erträge - Betriebsüberschüsse Abwasserbeseitigung	2116	3116	18	990	471.150,13	0,00	471.150,13	471.150,13	0,00	471.150,13
2/851000+850000	Interessentenbeiträge (Ord.Hh)	2111	3111	10	211	474.070,28	580.000,00	-105.929,72	250.572,49	580.000,00	-329.427,51
2/851000+852000	Gebühren	2113	3113	12	222	2.704.994,40	2.681.300,00	23.694,40	2.505.224,01	2.681.300,00	-176.075,99
2/851000+860001	Transfers von Bund, Bundesfonds und Bundeskammern	2121	3121	15	358	1.322,61	0,00	1.322,61	1.322,61	0,00	1.322,61
6/851000+894300	Entnahmen von zweckgebundenen Haushaltsrücklagen - IB	2301			990	258.012,08	0,00	258.012,08	0,00	0,00	0,00
Summe Mittelaufbr.	851000 Betriebe der Abwasser- Beseitigung					4.303.600,54	3.455.800,00	847.800,54	3.236.871,41	3.272.700,00	-35.828,59

		MVAG	MVAG	QU	AOB	Ergebnisrechnung			Finanzierungsrechnung			
		EH	FH			RA 2020	VA 2020	RA - VA	RA 2020	VA 2020	RA - VA	
851000	Betriebe der Abwasser- Beseitigung											
Mittelverwendung (Aufwendungen, Auszahlungen)												
1/851000-346000	Rückzlg. Investitionsdarl.v.Finanz- untern. (Kredit-, Versicherungsges.)		3614	65	29	0,00	0,00	0,00	10.688,51	10.700,00	-11,49	
1/851000-500000	Geldbezüge der Beamten der Verwaltung	2211	3211	20	11	38.684,48	37.400,00	1.284,48	38.684,48	37.400,00	1.284,48	
1/851000-510000	Geldbezüge für Vertrags- bedienstete der Verwaltung	2211	3211	20	11	56.684,63	37.600,00	19.084,63	56.684,63	37.600,00	19.084,63	
1/851000-565000	Mehrleistungsvergütungen	2211	3211	20	11	1,65	100,00	-98,35	1,65	100,00	-98,35	
1/851000-566000	Zuwendungen aus Anlass von Dienstjubiläen	2212	3212	20	11	774,76	0,00	774,76	774,76	0,00	774,76	
1/851000-569000	Sonstige Nebengebühren	2211	3211	20	11	267,22	300,00	-32,78	267,22	300,00	-32,78	
1/851000-580000	Dgb Zum Ausgl.Fonds F. Familienbeihilfen	2212	3212	20	11	3.767,70	2.900,00	867,70	3.767,70	2.900,00	867,70	
1/851000-581200	DG - Pensionskassenbeiträge der Vb	2212	3212	20	11	540,56	500,00	40,56	540,56	500,00	40,56	
1/851000-582000	Sonst.Dienstgeberbeit. Zur Sozialen Sicherhei	2212	3212	20	11	38.558,84	33.100,00	5.458,84	38.558,84	33.100,00	5.458,84	
1/851000-588000	Kommunalsteuer	2212	3212	20	11	2.898,29	2.300,00	598,29	2.898,29	2.300,00	598,29	
1/851000-590000	Freiw.Sozialleistungen	2212	3212	20	11	190,20	0,00	190,20	190,20	0,00	190,20	
1/851000-591000	Dotierung von Rückstellungen für Abfertigungen	2214				1.562,45	900,00	662,45	0,00	0,00	0,00	
1/851000-592000	Dotierung von Rückstellungen für Jubiläumszuwendungen	2214				294,28	100,00	194,28	0,00	0,00	0,00	
1/851000-593000	Dotierung von Rückstellungen für nicht konsumierte Urlaube	2214				1.652,53	0,00	1.652,53	0,00	0,00	0,00	
1/851000-600000	Strom	2222	3222	24	209	561,26	700,00	-138,74	1.047,85	1.600,00	-552,15	
1/851000-612000	Instandhaltung von Wasser- und Abwasserbauten und -anlagen	2224	3224	24	370	13.537,82	20.000,00	-6.462,18	11.344,76	20.000,00	-8.655,24	
1/851000-619000	Instandhaltung von Sonderanlagen	2224	3224	24	358	159.545,49	162.600,00	-3.054,51	131.117,67	164.500,00	-33.382,33	
1/851000-619100	Instandhaltung von Sonderanlagen	2224	3224	24	379	243.426,87	247.000,00	-3.573,13	203.532,66	247.000,00	-43.467,34	
1/851000-650000	Zinsen Für Finanzschulden - Inland	2241	3241	25	29	144,82	200,00	-55,18	144,82	200,00	-55,18	
1/851000-670000	Versicherungen	2222	3222	24	40	58,76	100,00	-41,24	58,76	100,00	-41,24	
1/851000-680000	Planmäßige Abschreibung	2226				420.078,56	401.000,00	19.078,56	0,00	0,00	0,00	
1/851000-700000	Mietzinse	2223	3223	24	244	399,32	400,00	-0,68	399,32	400,00	-0,68	
1/851000-710300	Öffentliche Abgaben (Ausgaben) Kommunalsteuer intern	2225	3225	24	11	0,00	1.800,00	-1.800,00	0,00	1.800,00	-1.800,00	
1/851000-720099	Sonstige Ausgaben Vergütungen	2225	3225	24	370	34.163,95	25.000,00	9.163,95	34.163,95	25.000,00	9.163,95	
1/851000-720799	Sonstige Leistungen Vergütungen Druckerei	2225	3225	24	361	0,00	200,00	-200,00	0,00	200,00	-200,00	
1/851000-720999	Verwaltungskostentangente Overhead (interne Verr.)	2225	3225	24	990	601.330,29	628.100,00	-26.769,71	601.330,29	628.100,00	-26.769,71	
1/851000-724000	Reisegebühren	2225	3225	24	11	66,07	0,00	66,07	66,07	0,00	66,07	
1/851000-728000	Entgelte für sonstige Leistungen	2225	3225	24	358	126.226,30	207.200,00	-80.973,70	137.718,15	228.000,00	-90.281,85	

		MVAG	MVAG	QU	AOB	Ergebnisrechnung			Finanzierungsrechnung		
		EH	FH			RA 2020	VA 2020	RA - VA	RA 2020	VA 2020	RA - VA
1/851000-728100	Entgelte für sonstige Leistungen	2225	3225	24	358	5.485,78	6.100,00	-614,22	5.485,78	6.100,00	-614,22
1/851000-728200	Entgelte für sonstige Leistungen Kanalverrechnung	2225	3225	24	222	23.887,50	25.500,00	-1.612,50	23.887,50	25.500,00	-1.612,50
1/851000-729010	Sonstige Ausgaben	2225	3225	24	358	632.130,00	632.600,00	-470,00	632.130,00	632.600,00	-470,00
1/851000-729900	Sonstige Aufwendungen	2225	3225	24	990	726.961,00	0,00	726.961,00	726.961,00	0,00	726.961,00
5/851000-729930	Sonstige Aufwendungen - ABA Rücklagenentnahme IB	2225	3225	24	990	258.012,08	0,00	258.012,08	258.012,08	0,00	258.012,08
1/851000-773000	Kapitaltransferz. An Gemeinden	2231	3431	43	358	0,00	1.600,00	-1.600,00	0,00	1.600,00	-1.600,00
5/851000-795000	Zuweisung an allgemeine Haushaltsrücklagen - Betriebsüberschüsse ABA	2401			990	471.150,13	0,00	471.150,13	0,00	0,00	0,00
Summe Mittelverw.	851000 Betriebe der Abwasser- Beseitigung					3.863.043,59	2.475.300,00	1.387.743,59	2.920.457,50	2.107.600,00	812.857,50
Saldo	851000 Betriebe der Abwasser- Beseitigung					440.556,95	980.500,00	-539.943,05	316.413,91	1.165.100,00	-848.686,09
851200	Betriebe der Abwasserbeseitigung - Erweiterungen u. Sanierungen										
Mittelaufbringung (Erträge, Einzahlungen)											
6/851200+300000	Kapitaltransferzahlungen von Bund, Bundesfonds und Bundeskammern		3331	33	358	0,00	0,00	0,00	0,00	2.300,00	-2.300,00
6/851200+307100	Kapitaltransfers von privaten Haushalten und privaten Organisationen ohne Erwerbszweck und andere		3334	34	990	0,00	0,00	0,00	505.257,17	1.200.000,00	-694.742,83
6/851200+307200	Kapitaltransfers von privaten Haushalten und privaten Organisationen ohne Erwerbszweck und andere		3334	34	990	0,00	0,00	0,00	18.541,82	0,00	18.541,82
6/851200+816000	Kostenersätze	2114	3114	13	358	0,00	5.000,00	-5.000,00	0,00	5.000,00	-5.000,00
Summe Mittelaufbr.	851200 Betriebe der Abwasserbeseitigung - Erweiterungen u.					0,00	5.000,00	-5.000,00	523.798,99	1.207.300,00	-683.501,01
	851 Betriebe der Abwasserbeseitigung					4.303.600,54	3.460.800,00	842.800,54	3.760.670,40	4.480.000,00	-719.329,60
851200	Betriebe der Abwasserbeseitigung - Erweiterungen u. Sanierungen										
Mittelverwendung (Aufwendungen, Auszahlungen)											
5/851200-050100	Sonderanlagen Baumeisterarbeiten		3412	40	358	0,00	0,00	0,00	23.696,24	23.700,00	-3,76
5/851200-062000	Im Bau befindliche Sonderanlagen Kanal		3414	41	358	0,00	0,00	0,00	464.856,75	898.000,00	-433.143,25
5/851200-062100	Im Bau befindliche Sonderanlagen - Pumpwerk baulich		3414	41	358	0,00	0,00	0,00	35.246,00	33.600,00	1.646,00
5/851200-062200	Im Bau befindliche Sonderanlagen - Pumpwerk masch./elektr.		3414	41	358	0,00	0,00	0,00	0,00	5.000,00	-5.000,00
Summe Mittelverw.	851200 Betriebe der Abwasserbeseitigung - Erweiterungen u.					0,00	0,00	0,00	523.798,99	960.300,00	-436.501,01
Saldo	851 Betriebe der Abwasserbeseitigung					3.863.043,59	2.475.300,00	1.387.743,59	3.444.256,49	3.067.900,00	376.356,49
	851 Betriebe der Abwasserbeseitigung					440.556,95	985.500,00	-544.943,05	316.413,91	1.412.100,00	-1.095.686,09

		MVAG	MVAG	QU	AOB	Ergebnisrechnung			Finanzierungsrechnung		
		EH	FH			RA 2020	VA 2020	RA - VA	RA 2020	VA 2020	RA - VA
852	Betriebe der Müllbeseitigung										
852000	Müllbeseitigung										
	Mittelaufbringung (Erträge, Einzahlungen)										
2/852000+803100	Veräußerungen von technischen Anlagen, Fahrzeugen und Maschinen	2116	3314	31	356b	12.500,00	15.000,00	-2.500,00	12.500,00	15.000,00	-2.500,00
2/852000+808000	Veräußerungen von Waren	2116	3116	16	356b	43,63	300,00	-256,37	43,63	300,00	-256,37
2/852000+810000	Leistungserlöse (VK Müllsäcke)	2114	3114	13	321	3.835,91	4.000,00	-164,09	3.835,91	4.000,00	-164,09
2/852000+810100	Nebenerlöse (Sperrmüll)	2114	3114	13	356b	63,63	100,00	-36,37	63,63	100,00	-36,37
2/852000+816099	Sonstige Einnahmen Vergütungen	2114	3114	13	356b *	628.862,94	690.000,00	-61.137,06	628.862,94	690.000,00	-61.137,06
2/852000+817000	Erträge aus der Auflösung von sonstigen Rückstellungen	2117				64.784,07	0,00	64.784,07	0,00	0,00	0,00
2/852000+829100	Sonstige Einnahmen Schadenersätze	2116	3116	18	40	916,79	0,00	916,79	916,79	0,00	916,79
2/852000+852000	Abfallgeb.	2113	3113	12	211	1.274.231,31	1.260.000,00	14.231,31	1.273.581,09	1.260.000,00	13.581,09
2/852000+852400	Abfallgrundgeb.	2113	3113	12	211	2.042.532,80	2.025.000,00	17.532,80	2.042.449,23	2.025.000,00	17.449,23
2/852000+862000	Laufende Transferzahlungen von Gemeinden, Gemeindeverb. und -fonds	2121	3121	15	306	139.318,64	70.000,00	69.318,64	65.390,17	70.000,00	-4.609,83
Summe Mittelaufbr.	852000 Müllbeseitigung					4.167.089,72	4.064.400,00	102.689,72	4.027.643,39	4.064.400,00	-36.756,61

		MVAG	MVAG	QU	AOB	Ergebnisrechnung			Finanzierungsrechnung		
		EH	FH			RA 2020	VA 2020	RA - VA	RA 2020	VA 2020	RA - VA
852000	Müllbeseitigung										
Mittelverwendung (Aufwendungen, Auszahlungen)											
1/852000-040000	Fahrzeuge-Anschaffung		3414	41	356a	0,00	0,00	0,00	1.350,00	4.000,00	-2.650,00
1/852000-400000	Gwg d. Anlagevermögens	2221	3221	23	356b	9.986,82	10.000,00	-13,18	9.001,82	10.000,00	-998,18
1/852000-409000	Geringw. Ersatzteile	2221	3221	23	356b	2.509,39	2.500,00	9,39	2.433,91	2.500,00	-66,09
1/852000-452000	Treibstoffe	2221	3221	23	356b	20.597,83	30.000,00	-9.402,17	20.597,83	30.000,00	-9.402,17
1/852000-453000	Schmier- und Schleif- Mittel	2221	3221	23	356b	150,93	600,00	-449,07	150,93	600,00	-449,07
1/852000-457000	Druckwerke	2221	3221	23	321	603,20	500,00	103,20	399,90	500,00	-100,10
1/852000-459000	Sonst. Verbrauchsgüter	2221	3221	23	356b	4.932,25	1.000,00	3.932,25	4.932,25	1.000,00	3.932,25
1/852000-500000	Geldbezüge für Beamte der Verwaltung	2211	3211	20	11	49.311,68	47.800,00	1.511,68	49.311,68	47.800,00	1.511,68
1/852000-501000	Geldbezüge für Beamte in hand- werklicher Verwendung	2211	3211	20	11	9.165,80	18.300,00	-9.134,20	9.165,80	18.300,00	-9.134,20
1/852000-510000	Geldbezüge für Vertrags- bedienstete der Verwaltung	2211	3211	20	11	53.903,86	66.900,00	-12.996,14	53.903,86	66.900,00	-12.996,14
1/852000-511000	Geldbezüge für Vertrags- bed. in handwerkli. Verwendung	2211	3211	20	11	412.077,82	391.000,00	21.077,82	412.077,82	391.000,00	21.077,82
1/852000-522000	Geldbezüge der nicht ganzjährig beschäftigten Angestellten	2211	3211	20	11	157,21	0,00	157,21	157,21	0,00	157,21
1/852000-563000	Sonstige Aufwandsentschädigungen	2213	3213	20	11	38,76	0,00	38,76	38,76	0,00	38,76
1/852000-565000	Mehrleistungsvergütungen	2211	3211	20	11	18.845,07	20.400,00	-1.554,93	18.845,07	20.400,00	-1.554,93
1/852000-566000	Zuwendungen aus Anlass von Dienstjubiläen	2212	3212	20	11	3.142,56	0,00	3.142,56	3.142,56	0,00	3.142,56
1/852000-567000	Belohnungen, Geldaushilfen und Leistungsprämien	2213	3213	20	11	1.200,00	0,00	1.200,00	1.200,00	0,00	1.200,00
1/852000-569000	Sonstige Nebengebühren	2211	3211	20	11	4.280,84	6.000,00	-1.719,16	4.280,84	6.000,00	-1.719,16
1/852000-580000	Dgb Zum Ausgl.Fonds F. Familienbeihilfen	2212	3212	20	11	18.727,92	18.900,00	-172,08	18.727,92	18.900,00	-172,08
1/852000-581200	DG - Pensionskassenbeiträge der Vb	2212	3212	20	11	171,36	200,00	-28,64	171,36	200,00	-28,64
1/852000-582000	Dgb Z.Ausgl.-Fonds F. Fam.Beih.F.Vb	2212	3212	20	11	140.899,08	151.900,00	-11.000,92	140.899,08	151.900,00	-11.000,92
1/852000-588000	Kommunalsteuer	2212	3212	20	11	15.501,93	15.800,00	-298,07	15.501,93	15.800,00	-298,07
1/852000-590000	Freiw.Sozialleistungen	2212	3212	20	11	2.084,45	1.500,00	584,45	2.084,45	1.500,00	584,45
1/852000-591000	Dotierung von Rückstellungen für Abfertigungen	2214				15.732,39	3.100,00	12.632,39	0,00	0,00	0,00
1/852000-592000	Dotierung von Rückstellungen für Jubiläumszuwendungen	2214				8.362,09	6.000,00	2.362,09	0,00	0,00	0,00
1/852000-593000	Dotierung von Rückstellungen für nicht konsumierte Urlaube	2214				9.037,85	0,00	9.037,85	0,00	0,00	0,00
1/852000-617000	Instandh.V.Fahrzeugen	2224	3224	24	356b	18.791,78	17.000,00	1.791,78	18.939,11	17.200,00	1.739,11
1/852000-618000	Instandh.Von Sonstigen Anlagen (Sammelinsel)	2224	3224	24	356b	0,00	0,00	0,00	1.771,42	1.800,00	-28,58
1/852000-670000	Versicherungen	2222	3222	24	40	6.365,34	8.000,00	-1.634,66	6.365,34	8.000,00	-1.634,66
1/852000-680000	Planmäßige Abschreibung	2226				71.710,75	64.900,00	6.810,75	0,00	0,00	0,00

		MVAG	MVAG	QU	AOB	Ergebnisrechnung			Finanzierungsrechnung		
		EH	FH			RA 2020	VA 2020	RA - VA	RA 2020	VA 2020	RA - VA
1/852000-700500	Mietzinse	2223	3223	24	356b	4.102,67	5.000,00	-897,33	4.102,67	5.000,00	-897,33
1/852000-710200	Öffentliche Gebühren Sonstiges	2225	3225	24	225	2.920,00	3.000,00	-80,00	2.848,80	3.000,00	-151,20
1/852000-720099	Sonstige Ausgaben Vergütungen	2225	3225	24	356b *	662.462,99	700.000,00	-37.537,01	662.462,99	700.000,00	-37.537,01
1/852000-724000	Reisegebühren	2225	3225	24	11	49,11	400,00	-350,89	49,11	400,00	-350,89
1/852000-726000	Mitgliedsbeiträge An Institutionen	2225	3225	24	323	435,00	500,00	-65,00	435,00	500,00	-65,00
1/852000-728000	Entgelte für sonstige Leistungen	2225	3225	24	306	1.341,82	500,00	841,82	1.341,82	500,00	841,82
1/852000-729010	Sonstige Ausgaben (Abfallentsorgung)	2225	3225	24	306	717.778,95	750.000,00	-32.221,05	714.415,95	808.200,00	-93.784,05
1/852000-729011	Sonstige Ausgaben	2225	3225	24	306	94.797,26	120.000,00	-25.202,74	95.488,79	120.000,00	-24.511,21
1/852000-729020	Sonstige Ausgaben (Bioabfall)	2225	3225	24	306	464.345,81	455.000,00	9.345,81	461.430,53	542.000,00	-80.569,47
1/852000-729021	Sonstige Ausgaben (Grünschnitt)	2225	3225	24	306	81.318,11	93.000,00	-11.681,89	82.334,92	95.200,00	-12.865,08
1/852000-752000	Lfd. Transferzahl.an Gem.,Gem.Verb. und -fonds (Abfallwirtschaftsbeitr)	2231	3231	26	306	178.199,08	180.000,00	-1.800,92	178.199,08	180.000,00	-1.800,92
Summe Mittelverw.	852000 Müllbeseitigung					3.106.039,76	3.189.700,00	-83.660,24	2.998.560,51	3.269.100,00	-270.539,49
Saldo	852000 Müllbeseitigung					1.061.049,96	874.700,00	186.349,96	1.029.082,88	795.300,00	233.782,88
852001	Müllbeseitigung Lohn										
Mittelaufbringung (Erträge, Einzahlungen)											
2/852001+817000	Erträge aus der Auflösung von sonstigen Rückstellungen	2117				6.553,42	0,00	6.553,42	0,00	0,00	0,00
Summe Mittelaufbr.	852001 Müllbeseitigung Lohn					6.553,42	0,00	6.553,42	0,00	0,00	0,00

		MVAG EH	MVAG FH	QU	AOB	Ergebnisrechnung			Finanzierungsrechnung		
						RA 2020	VA 2020	RA - VA	RA 2020	VA 2020	RA - VA
852001	Müllbeseitigung Lohn										
Mittelverwendung (Aufwendungen, Auszahlungen)											
1/852001-511000	Geldbezüge der Vertrags- bed. in handwerkli. Verwendung	2211	3211	20	11	40.659,70	40.200,00	459,70	40.659,70	40.200,00	459,70
1/852001-565000	Mehrleistungsvergütungen	2211	3211	20	11	1.050,90	800,00	250,90	1.050,90	800,00	250,90
1/852001-569000	Sonstige Nebengebühren	2211	3211	20	11	63,96	100,00	-36,04	63,96	100,00	-36,04
1/852001-580000	Dgb Zum Ausgl.Fonds F. Familienbeihilfen	2212	3212	20	11	581,80	500,00	81,80	581,80	500,00	81,80
1/852001-582000	Sonst.Dienstgeberbeit. Zur Sozialen Sicherhei	2212	3212	20	11	9.084,72	9.300,00	-215,28	9.084,72	9.300,00	-215,28
1/852001-588000	Kommunalsteuer	2212	3212	20	11	447,52	400,00	47,52	447,52	400,00	47,52
1/852001-590000	Freiw.Sozialleistungen	2212	3212	20	11	417,00	0,00	417,00	417,00	0,00	417,00
1/852001-591000	Dotierung von Rückstellungen für Abfertigungen	2214				2.435,07	0,00	2.435,07	0,00	0,00	0,00
1/852001-592000	Dotierung von Rückstellungen für Jubiläumszuwendungen	2214				1.645,18	800,00	845,18	0,00	0,00	0,00
1/852001-593000	Dotierung von Rückstellungen für nicht konsumierte Urlaube	2214				133,22	0,00	133,22	0,00	0,00	0,00
1/852001-724000	Reisegebühren	2225	3225	24	11	22,21	0,00	22,21	22,21	0,00	22,21
Summe Mittelverw.	852001 Müllbeseitigung Lohn					56.541,28	52.100,00	4.441,28	52.327,81	51.300,00	1.027,81
Saldo	852001 Müllbeseitigung Lohn					-49.987,86	-52.100,00	2.112,14	-52.327,81	-51.300,00	-1.027,81
852011	Müllwagen 3-Achser Neubeschaffung 2020										
Mittelaufbringung (Erträge, Einzahlungen)											
6/852011+346000	Investitionsdarlehen von Finanzunternehmen		3514	55	990	0,00	0,00	0,00	0,00	202.000,00	-202.000,00
6/852011+829900	Sonstige Erträge	2116	3116	18	209	201.254,37	0,00	201.254,37	201.254,37	0,00	201.254,37
Summe Mittelaufbr.	852011 Müllwagen 3-Achser Neubeschaffung 2020					201.254,37	0,00	201.254,37	201.254,37	202.000,00	-745,63
852011	Müllwagen 3-Achser Neubeschaffung 2020										
Mittelverwendung (Aufwendungen, Auszahlungen)											
5/852011-040000	Fahrzeuge-Anschaffung		3414	41	356a	0,00	0,00	0,00	201.254,37	202.000,00	-745,63
Summe Mittelverw.	852011 Müllwagen 3-Achser Neubeschaffung 2020					0,00	0,00	0,00	201.254,37	202.000,00	-745,63
Saldo	852011 Müllwagen 3-Achser Neubeschaffung 2020					201.254,37	0,00	201.254,37	0,00	0,00	0,00

		MVAG EH	MVAG FH	QU	AOB	Ergebnisrechnung			Finanzierungsrechnung			
						RA 2020	VA 2020	RA - VA	RA 2020	VA 2020	RA - VA	
852100	Müllbeseitigung Grünschnitt, Betreuu. Sammelinseln											
Mittelaufbringung (Erträge, Einzahlungen)												
2/852100+810000	Leistungserlöse	2114	3114	13	321	389,10	0,00	389,10	389,10	0,00	389,10	
2/852100+816000	Kostensätze (Aufwandsentsch. "Gelbe Säcke")	2114	3114	13	321	444,44	600,00	-155,56	444,44	600,00	-155,56	
Summe Mittelaufbr.	852100 Müllbeseitigung Grünschnitt, Betreuu. Sammelinseln					833,54	600,00	233,54	833,54	600,00	233,54	
	852 Betriebe der Müllbeseitigung					4.375.731,05	4.065.000,00	310.731,05	4.229.731,30	4.267.000,00	-37.268,70	
852100	Müllbeseitigung Grünschnitt, Betreuu. Sammelinseln											
Mittelverwendung (Aufwendungen, Auszahlungen)												
1/852100-006000	Sonst. Grundstückseinrichtungen (Gestaltung ASI)		3412	40	321	0,00	0,00	0,00	0,00	500,00	-500,00	
1/852100-400000	Gwg d. Anlagevermögens (GS-Anl. Ldg.+Doppl)	2221	3221	23	356b	521,98	500,00	21,98	521,98	500,00	21,98	
1/852100-600000	Strom	2222	3222	24	209	349,75	300,00	49,75	349,75	300,00	49,75	
1/852100-613000	Instandh. v. Sonstigen Grundstückseinricht.	2224	3224	24	246	193,99	300,00	-106,01	193,99	300,00	-106,01	
1/852100-631100	Telekommunikationsdienste Internet	2222	3222	24	227	37,00	100,00	-63,00	37,00	100,00	-63,00	
1/852100-631200	Telekommunikationsdienste Mobiltelefonie	2222	3222	24	227	157,99	200,00	-42,01	157,99	200,00	-42,01	
1/852100-700000	Mietzinse	2223	3223	24	244	13.084,77	13.100,00	-15,23	13.084,77	13.100,00	-15,23	
1/852100-710000	Öff. Abgaben (Ausgaben), ohne Gebühren gemäß FAG	2225	3225	24	213	575,76	600,00	-24,24	575,76	600,00	-24,24	
1/852100-710100	Öffentl. Abgaben (Ausgaben) Wasser	2225	3225	24	209	1.631,86	1.500,00	131,86	1.451,60	1.500,00	-48,40	
1/852100-720099	Sonstige Ausgaben Vergütungen	2225	3225	24	321	85.923,23	100.000,00	-14.076,77	85.923,23	100.000,00	-14.076,77	
1/852100-728000	Entgelte für sonstige Leistungen	2225	3225	24	356b	184,61	300,00	-115,39	184,61	300,00	-115,39	
Summe Mittelverw.	852100 Müllbeseitigung Grünschnitt, Betreuu. Sammelinseln					102.660,94	116.900,00	-14.239,06	102.480,68	117.400,00	-14.919,32	
	852 Betriebe der Müllbeseitigung					3.265.241,98	3.358.700,00	-93.458,02	3.354.623,37	3.639.800,00	-285.176,63	
Saldo	852 Betriebe der Müllbeseitigung					1.110.489,07	706.300,00	404.189,07	875.107,93	627.200,00	247.907,93	
858	Zusammengefasste Betriebe mit marktbestimmter Tätigkeit											
858000	Zusammengefaßte Betriebe mit marktbestimmter Tätigkeit											
Mittelaufbringung (Erträge, Einzahlungen)												
6/858000+894100	Entnahmen von zweckgebundenen Haushaltsrücklagen - WVA	2301			990	0,00	409.000,00	-409.000,00	0,00	0,00	0,00	
6/858000+894200	Entnahmen von zweckgebundenen Haushaltsrücklagen - ABA	2301			990	0,00	610.000,00	-610.000,00	0,00	0,00	0,00	
Summe Mittelaufbr.	858 Zusammengefasste Betriebe mit marktbestimmter Täti					0,00	1.019.000,00	-1.019.000,00	0,00	0,00	0,00	
	85 Betriebe mit marktbestimmter Tätigkeit					12.473.775,88	12.031.000,00	442.775,88	11.354.982,65	12.979.200,00	-1.624.217,35	

		MVAG EH	MVAG FH	QU	AOB	Ergebnisrechnung			Finanzierungsrechnung		
						RA 2020	VA 2020	RA - VA	RA 2020	VA 2020	RA - VA
858000	Zusammengefaßte Betriebe mit marktbestimmter Tätigkeit										
	Mittelverwendung (Aufwendungen, Auszahlungen)										
5/858000-729911	Sonstige Aufwendungen - WVA Rücklagenentnahme	2225	3225	24	990	0,00	409.000,00	-409.000,00	0,00	409.000,00	-409.000,00
5/858000-729921	Sonstige Aufwendungen - ABA Rücklagenentnahme	2225	3225	24	990	0,00	610.000,00	-610.000,00	0,00	610.000,00	-610.000,00
Summe Mittelverw.	858 Zusammengefasste Betriebe mit marktbestimmter Täti					0,00	1.019.000,00	-1.019.000,00	0,00	1.019.000,00	-1.019.000,00
	85 Betriebe mit marktbestimmter Tätigkeit					10.781.943,36	9.936.200,00	845.743,36	10.536.108,47	11.544.700,00	-1.008.591,53
Saldo	858 Zusammengefasste Betriebe mit marktbestimmter Täti					0,00	0,00	0,00	0,00	-1.019.000,00	1.019.000,00
	85 Betriebe mit marktbestimmter Tätigkeit					1.691.832,52	2.094.800,00	-402.967,48	818.874,18	1.434.500,00	-615.625,82
87	Wirtschaftliche Unternehmungen										
871	Fernwärmeversorgung										
871000	Fernwärmeversorgung FZA/PWC/KBH										
	Mittelaufbringung (Erträge, Einzahlungen)										
Summe Mittelaufbr.	871 Fernwärmeversorgung					0,00	0,00	0,00	0,00	0,00	0,00
871000	Fernwärmeversorgung FZA/PWC/KBH										
	Mittelverwendung (Aufwendungen, Auszahlungen)										
1/871000-346000	Rückzlg. Investitionsdarl.v.Finanz- untern. (Kredit-, Versicherungsges.)		3614	65	29	0,00	0,00	0,00	19.474,95	15.600,00	3.874,95
1/871000-650000	Zinsen Für Finanzschulden - Inland	2241	3241	25	29	197,66	300,00	-102,34	197,66	300,00	-102,34
Summe Mittelverw.	871 Fernwärmeversorgung					197,66	300,00	-102,34	19.672,61	15.900,00	3.772,61
Saldo	871 Fernwärmeversorgung					-197,66	-300,00	102,34	-19.672,61	-15.900,00	-3.772,61
878	Zusammengefasste Unternehmungen										
878000	Zusammengefaßte Unternehmungen										
	Mittelaufbringung (Erträge, Einzahlungen)										
2/878000+248000	Darlehen an Beteiligungen		3322	53	990	0,00	0,00	0,00	3.000.000,00	3.000.000,00	0,00
Summe Mittelaufbr.	878 Zusammengefasste Unternehmungen					0,00	0,00	0,00	3.000.000,00	3.000.000,00	0,00
	87 Wirtschaftliche Unternehmungen					0,00	0,00	0,00	3.000.000,00	3.000.000,00	0,00
878000	Zusammengefaßte Unternehmungen										
	Mittelverwendung (Aufwendungen, Auszahlungen)										
1/878000-248000	Darlehen an Beteiligungen		3422	63	990	0,00	0,00	0,00	600.000,00	600.000,00	0,00
1/878000-759000	Lfd. Transferzahl. an Infrastruktur und Immobilien GmbH & CoKG	2233	3233	27	990	1.250.000,00	1.250.000,00	0,00	1.250.000,00	1.250.000,00	0,00
Summe Mittelverw.	878 Zusammengefasste Unternehmungen					1.250.000,00	1.250.000,00	0,00	1.850.000,00	1.850.000,00	0,00
	87 Wirtschaftliche Unternehmungen					1.250.197,66	1.250.300,00	-102,34	1.869.672,61	1.865.900,00	3.772,61
Saldo	878 Zusammengefasste Unternehmungen					-1.250.000,00	-1.250.000,00	0,00	1.150.000,00	1.150.000,00	0,00
	87 Wirtschaftliche Unternehmungen					-1.250.197,66	-1.250.300,00	102,34	1.130.327,39	1.134.100,00	-3.772,61

		MVAG EH	MVAG FH	QU	AOB	Ergebnisrechnung			Finanzierungsrechnung		
						RA 2020	VA 2020	RA - VA	RA 2020	VA 2020	RA - VA
88	Wirtschaftliche Unternehmungen (Fortsetzung)										
888	Bestattungsunternehmungen										
888000	Bestattungsunternehmungen										
Mittelaufbringung (Erträge, Einzahlungen)											
2/888000+816000	Kostenbeiträge (Kostensätze) für sonstige Leistungen	2114	3114	13	990	7.735,42	14.000,00	-6.264,58	7.735,42	14.000,00	-6.264,58
2/888000+817000	Erträge aus der Auflösung von sonstigen Rückstellungen	2117				15,68	0,00	15,68	0,00	0,00	0,00
Summe Mittelaufbr.	888 Bestattungsunternehmungen					7.751,10	14.000,00	-6.248,90	7.735,42	14.000,00	-6.264,58
	88 Wirtschaftliche Unternehmungen (Fortsetzung)					7.751,10	14.000,00	-6.248,90	7.735,42	14.000,00	-6.264,58
888000	Bestattungsunternehmungen										
Mittelverwendung (Aufwendungen, Auszahlungen)											
1/888000-510000	Geldbezüge der Vertrags- bediensteten der Verwaltung	2211	3211	20	11	4.200,00	4.200,00	0,00	4.200,00	4.200,00	0,00
1/888000-511000	Geldbezüge der Vertrags- bed. in handwerk. Verwendung	2211	3211	20	11	2.606,64	2.500,00	106,64	2.606,64	2.500,00	106,64
1/888000-565000	Mehrleistungsvergütungen	2211	3211	20	11	2.310,14	0,00	2.310,14	2.310,14	0,00	2.310,14
1/888000-569000	Sonstige Nebengebühren	2211	3211	20	11	3,00	0,00	3,00	3,00	0,00	3,00
1/888000-580000	Dgb Zum Ausgl.Fonds F. Familienbeihilfen	2212	3212	20	11	361,43	300,00	61,43	361,43	300,00	61,43
1/888000-582000	Sonst.Dienstgeberbeit. Zur Sozialen Sicherhei	2212	3212	20	11	1.986,60	1.500,00	486,60	1.986,60	1.500,00	486,60
1/888000-588000	Kommunalsteuer	2212	3212	20	11	278,14	200,00	78,14	278,14	200,00	78,14
1/888000-590000	Freiw.Sozialleistungen	2212	3212	20	11	150,79	0,00	150,79	150,79	0,00	150,79
Summe Mittelverw.	888 Bestattungsunternehmungen					11.896,74	8.700,00	3.196,74	11.896,74	8.700,00	3.196,74
	88 Wirtschaftliche Unternehmungen (Fortsetzung)					11.896,74	8.700,00	3.196,74	11.896,74	8.700,00	3.196,74
Saldo	888 Bestattungsunternehmungen					-4.145,64	5.300,00	-9.445,64	-4.161,32	5.300,00	-9.461,32
	88 Wirtschaftliche Unternehmungen (Fortsetzung)					-4.145,64	5.300,00	-9.445,64	-4.161,32	5.300,00	-9.461,32

	MVAG	MVAG	QU	AOB	Ergebnisrechnung			Finanzierungsrechnung			
					EH	FH		RA 2020	VA 2020	RA - VA	RA 2020
89	Wirtschaftliche Unternehmungen (Fortsetzung)										
894	Stadthallen, Kongresshäuser										
894100	Kürnberghalle										
Mittelaufbringung (Erträge, Einzahlungen)											
2/894100+810000	Nebenerlöse	2114	3114	13	241	56.321,99	65.000,00	-8.678,01	56.321,99	65.000,00	-8.678,01
2/894100+811000	Einnahmen Aus Vermietungen	2115	3115	14	244	30.540,21	37.000,00	-6.459,79	30.540,21	37.000,00	-6.459,79
2/894100+811200	Einnahmen Aus Vermiet. (Betriebskosten)	2115	3115	14	244	19.241,17	18.000,00	1.241,17	19.241,17	18.000,00	1.241,17
2/894100+811300	Einnahmen Aus Vermiet. (Heizkosten)	2115	3115	14	244	1.752,45	3.200,00	-1.447,55	1.724,95	3.200,00	-1.475,05
2/894100+813000	Erträge aus der Auflösung von Investitionszuschüssen (Kapitaltransfers)	2127				17.659,86	17.700,00	-40,14	0,00	0,00	0,00
2/894100+817000	Erträge aus der Auflösung von sonstigen Rückstellungen	2117				734,55	0,00	734,55	0,00	0,00	0,00
2/894100+828000	Rückers. von Ausgaben	2116	3116	18	225	181,71	0,00	181,71	181,71	0,00	181,71
Summe Mittelaufbr.	894100 Kürnberghalle					126.431,94	140.900,00	-14.468,06	108.010,03	123.200,00	-15.189,97

		MVAG	MVAG	QU	AOB	Ergebnisrechnung			Finanzierungsrechnung			
		EH	FH			RA 2020	VA 2020	RA - VA	RA 2020	VA 2020	RA - VA	
894100	Kürnberghalle											
Mittelverwendung (Aufwendungen, Auszahlungen)												
1/894100-042000	Betriebsausstattung		3415	41	222	0,00	0,00	0,00	1.150,00	5.000,00	-3.850,00	
1/894100-400000	Gwg d. Anlagevermögens	2221	3221	23	222	6.002,35	5.000,00	1.002,35	6.002,35	5.000,00	1.002,35	
1/894100-400200	Gwg d. Anlagevermögens	2221	3221	23	371	558,69	700,00	-141,31	558,69	700,00	-141,31	
1/894100-452000	Treibstoffe	2221	3221	23	241	0,00	100,00	-100,00	0,00	100,00	-100,00	
1/894100-454000	Reinigungsmittel	2221	3221	23	356b	295,38	800,00	-504,62	295,38	800,00	-504,62	
1/894100-455000	Chem. U.Sonst. Artver- Wandte Mittel	2221	3221	23	222	287,53	800,00	-512,47	287,53	800,00	-512,47	
1/894100-456000	Schreib-Zeichen-Und Sonst.Büromaterial	2221	3221	23	222	54,96	100,00	-45,04	54,96	100,00	-45,04	
1/894100-458000	Mittel Zur Ärztlichen Betreuung	2221	3221	23	222	72,97	100,00	-27,03	72,97	100,00	-27,03	
1/894100-459000	Sonst. Verbrauchsgüter	2221	3221	23	222	427,05	500,00	-72,95	427,05	500,00	-72,95	
1/894100-510000	Geldbezüge für Vertrags- bedienstete der Verwaltung	2211	3211	20	11	27.903,61	17.800,00	10.103,61	27.903,61	17.800,00	10.103,61	
1/894100-569000	Sonstige Nebengebühren	2211	3211	20	11	155,88	100,00	55,88	155,88	100,00	55,88	
1/894100-580000	Dgb Zum Ausgl.Fonds F. Familienbeihilfen	2212	3212	20	11	1.101,02	700,00	401,02	1.101,02	700,00	401,02	
1/894100-581200	DG - Pensionskassenbeiträge der Vb	2212	3212	20	11	32,52	0,00	32,52	32,52	0,00	32,52	
1/894100-582000	Sonst.Dienstgeberbeit. Zur Sozialen Sicherheit	2212	3212	20	11	6.208,89	3.900,00	2.308,89	6.208,89	3.900,00	2.308,89	
1/894100-588000	Kommunalsteuer	2212	3212	20	11	846,76	500,00	346,76	846,76	500,00	346,76	
1/894100-590000	Freiw.Sozialleistungen	2212	3212	20	11	166,04	0,00	166,04	166,04	0,00	166,04	
1/894100-592000	Dotierung von Rückstellungen für Jubiläumszuwendungen	2214				766,09	300,00	466,09	0,00	0,00	0,00	
1/894100-593000	Dotierung von Rückstellungen für nicht konsumierte Urlaube	2214				2.188,53	0,00	2.188,53	0,00	0,00	0,00	
1/894100-600000	Strom	2222	3222	24	209	9.095,25	9.500,00	-404,75	8.442,52	9.500,00	-1.057,48	
1/894100-600100	Gas	2222	3222	24	209	282,60	300,00	-17,40	260,93	300,00	-39,07	
1/894100-600300	Wärme	2222	3222	24	209	25.568,99	25.600,00	-31,01	23.228,99	25.600,00	-2.371,01	
1/894100-614000	Instandhaltung von Gebäuden	2224	3224	24	246	172.400,72	149.000,00	23.400,72	176.136,51	155.100,00	21.036,51	
1/894100-616000	Instandh.Von Maschinen U.Maschin.Anlagen	2224	3224	24	241	0,00	300,00	-300,00	0,00	300,00	-300,00	
1/894100-618000	Instandh.Von Sonstigen Anlagen (Werkzeug)	2224	3224	24	241	0,00	500,00	-500,00	0,00	500,00	-500,00	
1/894100-618100	Instandh. von Sonstigen Anlagen (Werkzeug)	2224	3224	24	246	8.960,67	13.500,00	-4.539,33	8.615,00	13.500,00	-4.885,00	
1/894100-631000	Telekommunikationsdienste	2222	3222	24	227	454,35	500,00	-45,65	454,35	500,00	-45,65	
1/894100-631100	Telekommunikationsdienste Internet	2222	3222	24	227	1.908,00	1.800,00	108,00	1.908,00	1.800,00	108,00	
1/894100-631200	Telekommunikationsdienste Mobiltelefonie	2222	3222	24	227	43,00	200,00	-157,00	43,00	200,00	-157,00	
1/894100-670000	Versicherungen	2222	3222	24	40	4.127,72	5.000,00	-872,28	4.127,72	5.000,00	-872,28	
1/894100-680000	Planmäßige Abschreibung	2226				164.462,39	164.900,00	-437,61	0,00	0,00	0,00	

		MVAG	MVAG	QU	AOB	Ergebnisrechnung			Finanzierungsrechnung		
		EH	FH			RA 2020	VA 2020	RA - VA	RA 2020	VA 2020	RA - VA
1/894100-700510	Mietzinse	2223	3223	24	356b	3.673,45	2.500,00	1.173,45	2.896,86	2.900,00	-3,14
1/894100-710000	Öff. Abgaben (Ausgaben), ohne Gebühren gemäß FAG	2225	3225	24	213	7.366,12	7.400,00	-33,88	7.366,12	7.400,00	-33,88
1/894100-710100	Öffentl. Abgaben (Ausgaben) Wasser	2225	3225	24	209	1.530,42	1.900,00	-369,58	1.530,42	1.900,00	-369,58
1/894100-710200	Öffentliche Gebühren Sonstiges	2225	3225	24	225	151,00	300,00	-149,00	151,00	300,00	-149,00
1/894100-711000	Geb.f.die Benützung v.Gemeindeein- richt.u.-anlagen gem.FAG (Ausgaben)	2225	3225	24	213	17.605,70	20.200,00	-2.594,30	17.605,70	20.200,00	-2.594,30
1/894100-711100	Gebühren für die Benützung von Gemeindeeinrichtungen und Anlagen gemäß FAG	2225	3225	24	209	2.115,52	2.500,00	-384,48	2.115,52	2.500,00	-384,48
1/894100-720099	Sonstige Ausgaben Vergütungen	2225	3225	24	241 *	3.872,17	2.000,00	1.872,17	3.872,17	2.000,00	1.872,17
1/894100-720199	Sonstige Ausgaben Vergütungen	2225	3225	24	246 *	27.118,39	4.000,00	23.118,39	27.118,39	4.000,00	23.118,39
1/894100-720799	Sonstige Leistungen Vergütungen Druckerei	2225	3225	24	241 *	31,04	100,00	-68,96	31,04	100,00	-68,96
1/894100-728000	Entgelte für sonstige Leistungen	2225	3225	24	246	1.662,40	0,00	1.662,40	1.662,40	0,00	1.662,40
1/894100-728100	Entgelte für sonstige Leistungen	2225	3225	24	356b	861,94	2.500,00	-1.638,06	861,94	2.500,00	-1.638,06
1/894100-728200	Entgelte für sonstige Leistungen	2225	3225	24	246	544,00	0,00	544,00	544,00	0,00	544,00
1/894100-728300	Entgelte für sonstige Leistungen Winterdienst	2225	3225	24	244	2.600,00	2.600,00	0,00	3.120,00	3.600,00	-480,00
1/894100-728500	Entgelte für sonstige Leistungen	2225	3225	24	241	442,00	1.000,00	-558,00	442,00	1.000,00	-558,00
1/894100-728700	Entgelte Für Sonst. Leist.Von Einzelpersonen	2225	3225	24	371	0,00	1.000,00	-1.000,00	0,00	1.000,00	-1.000,00
Summe Mittelverw.	894100 Kürnberghalle					503.946,11	450.500,00	53.446,11	337.798,23	297.800,00	39.998,23
Saldo	894100 Kürnberghalle					-377.514,17	-309.600,00	-67.914,17	-229.788,20	-174.600,00	-55.188,20
894101	Kürnberghalle										
Mittelaufbringung (Erträge, Einzahlungen)											
2/894101+817000	Erträge aus der Auflösung von sonstigen Rückstellungen	2117				16.215,89	4.700,00	11.515,89	0,00	0,00	0,00
Summe Mittelaufbr.	894101 Kürnberghalle					16.215,89	4.700,00	11.515,89	0,00	0,00	0,00

		MVAG	MVAG	QU	AOB	Ergebnisrechnung			Finanzierungsrechnung		
		EH	FH			RA 2020	VA 2020	RA - VA	RA 2020	VA 2020	RA - VA
894101	Kürnberghalle										
Mittelverwendung (Aufwendungen, Auszahlungen)											
1/894101-511000	Geldbezüge der Vertrags- bed. in handwerkli. Verwendung	2211	3211	20	11	112.157,70	162.700,00	-50.542,30	112.157,70	162.700,00	-50.542,30
1/894101-565000	Mehrleistungsvergütungen	2211	3211	20	11	3.717,85	9.800,00	-6.082,15	3.717,85	9.800,00	-6.082,15
1/894101-566000	Zuwendungen aus Anlass von Dienstjubiläen	2212	3212	20	11	5.426,80	5.900,00	-473,20	5.426,80	5.900,00	-473,20
1/894101-569000	Sonstige Nebengebühren	2211	3211	20	11	4.418,01	4.400,00	18,01	4.418,01	4.400,00	18,01
1/894101-580000	Dgb Zum Ausgl.Fonds F. Familienbeihilfen	2212	3212	20	11	3.943,11	6.100,00	-2.156,89	3.943,11	6.100,00	-2.156,89
1/894101-581200	DG - Pensionskassenbeiträge der Vb	2212	3212	20	11	369,66	400,00	-30,34	369,66	400,00	-30,34
1/894101-582000	Sonst.Dienstgeberbeit. Zur Sozialen Sicherhei	2212	3212	20	11	30.394,74	41.600,00	-11.205,26	30.394,74	41.600,00	-11.205,26
1/894101-588000	Kommunalsteuer	2212	3212	20	11	3.009,86	4.600,00	-1.590,14	3.009,86	4.600,00	-1.590,14
1/894101-591000	Dotierung von Rückstellungen für Abfertigungen	2214				7.239,10	2.800,00	4.439,10	0,00	0,00	0,00
1/894101-592000	Dotierung von Rückstellungen für Jubiläumszuwendungen	2214				304,60	0,00	304,60	0,00	0,00	0,00
1/894101-593000	Dotierung von Rückstellungen für nicht konsumierte Urlaube	2214				37,50	0,00	37,50	0,00	0,00	0,00
1/894101-724000	Reisegebühren	2225	3225	24	11	198,16	100,00	98,16	198,16	100,00	98,16
Summe Mittelverw.	894101 Kürnberghalle					171.217,09	238.400,00	-67.182,91	163.635,89	235.600,00	-71.964,11
Saldo	894101 Kürnberghalle					-155.001,20	-233.700,00	78.698,80	-163.635,89	-235.600,00	71.964,11
894110	Kürnberghalle										
Mittelaufbringung (Erträge, Einzahlungen)											
6/894110+895000	Entnahmen von allgemeinen Haushaltsrücklagen	2301			990	310.853,15	571.700,00	-260.846,85	0,00	0,00	0,00
Summe Mittelaufbr.	894110 Kürnberghalle					310.853,15	571.700,00	-260.846,85	0,00	0,00	0,00
894110	Kürnberghalle										
Mittelverwendung (Aufwendungen, Auszahlungen)											
5/894110-010000	Gebäude		3413	40	246	0,00	0,00	0,00	21.733,92	21.700,00	33,92
5/894110-061000	Im Bau befindliche Gebäude und Bauten		3413	40	246	0,00	0,00	0,00	291.125,63	550.000,00	-258.874,37
5/894110-614000	Instandhaltung von Gebäuden und Bauten	2224	3224	24	246	-2.006,40	0,00	-2.006,40	-2.006,40	0,00	-2.006,40
Summe Mittelverw.	894110 Kürnberghalle					-2.006,40	0,00	-2.006,40	310.853,15	571.700,00	-260.846,85
Saldo	894110 Kürnberghalle					312.859,55	571.700,00	-258.840,45	-310.853,15	-571.700,00	260.846,85

		MVAG	MVAG	QU	AOB	Ergebnisrechnung			Finanzierungsrechnung		
		EH	FH			RA 2020	VA 2020	RA - VA	RA 2020	VA 2020	RA - VA
894200	Veranstaltungszentrum Doppl Punkt										
Mittelaufbringung (Erträge, Einzahlungen)											
2/894200+810000	Nebenerlöse	2114	3114	13	241	2.950,60	3.000,00	-49,40	2.950,60	3.000,00	-49,40
2/894200+810100	Nebenerlöse	2114	3114	13	241	3.650,00	4.000,00	-350,00	3.650,00	4.000,00	-350,00
2/894200+811000	Einnahmen Aus Vermietungen	2115	3115	14	244	14.825,83	17.000,00	-2.174,17	6.427,85	17.000,00	-10.572,15
2/894200+811200	Einnahmen Aus Vermiet. (Betriebskosten)	2115	3115	14	244	7.966,24	7.000,00	966,24	2.897,23	7.000,00	-4.102,77
2/894200+811300	Einnahmen Aus Vermiet. (Heizkosten)	2115	3115	14	244	5.419,15	8.000,00	-2.580,85	1.585,31	8.000,00	-6.414,69
2/894200+813000	Erträge aus der Auflösung von Investitionszuschüssen (Kapitaltransfers)	2127				5.513,63	5.500,00	13,63	0,00	0,00	0,00
2/894200+817000	Erträge aus der Auflösung von sonstigen Rückstellungen	2117				314,80	0,00	314,80	0,00	0,00	0,00
2/894200+829100	Sonstige Einnahmen Schadenersätze	2116	3116	18	40	55,29	0,00	55,29	55,29	0,00	55,29
Summe Mittelaufbr.	894200 Veranstaltungszentrum Doppl Punkt					40.695,54	44.500,00	-3.804,46	17.566,28	39.000,00	-21.433,72

		MVAG	MVAG	QU	AOB	Ergebnisrechnung			Finanzierungsrechnung			
		EH	FH			RA 2020	VA 2020	RA - VA	RA 2020	VA 2020	RA - VA	
894200	Veranstaltungszentrum Doppl Punkt											
Mittelverwendung (Aufwendungen, Auszahlungen)												
1/894200-042000	Betriebsausstattung		3415	41	222	0,00	0,00	0,00	0,00	700,00	-700,00	
1/894200-400000	Gwg d. Anlagevermögens	2221	3221	23	222	704,33	700,00	4,33	704,33	700,00	4,33	
1/894200-400200	Gwg d. Anlagevermögens	2221	3221	23	371	244,33	400,00	-155,67	244,33	400,00	-155,67	
1/894200-452000	Treibstoffe	2221	3221	23	241	51,62	100,00	-48,38	51,62	100,00	-48,38	
1/894200-454000	Reinigungsmittel	2221	3221	23	356b	88,44	200,00	-111,56	88,44	200,00	-111,56	
1/894200-455000	Chem. U.Sonst. Artver- Wandte Mittel	2221	3221	23	222	0,00	100,00	-100,00	0,00	100,00	-100,00	
1/894200-458000	Mittel Zur Ärztlichen Betreuung	2221	3221	23	222	0,00	100,00	-100,00	0,00	100,00	-100,00	
1/894200-459000	Sonst. Verbrauchsgüter	2221	3221	23	222	24,25	500,00	-475,75	24,25	500,00	-475,75	
1/894200-510000	Geldbezüge für Vertrags- bedienstete der Verwaltung	2211	3211	20	11	3.731,40	3.200,00	531,40	3.731,40	3.200,00	531,40	
1/894200-569000	Sonstige Nebengebühren	2211	3211	20	11	62,04	100,00	-37,96	62,04	100,00	-37,96	
1/894200-580000	Dgb Zum Ausgl.Fonds F. Familienbeihilfen	2212	3212	20	11	150,58	100,00	50,58	150,58	100,00	50,58	
1/894200-582000	Sonst.Dienstgeberbeit. Zur Sozialen Sicherhei	2212	3212	20	11	800,90	700,00	100,90	800,90	700,00	100,90	
1/894200-588000	Kommunalsteuer	2212	3212	20	11	115,71	100,00	15,71	115,71	100,00	15,71	
1/894200-590000	Freiw.Sozialleistungen	2212	3212	20	11	71,16	0,00	71,16	71,16	0,00	71,16	
1/894200-592000	Dotierung von Rückstellungen für Jubiläumswendungen	2214				328,32	100,00	228,32	0,00	0,00	0,00	
1/894200-600000	Strom	2222	3222	24	209	3.027,76	2.200,00	827,76	3.027,76	2.200,00	827,76	
1/894200-600100	Gas	2222	3222	24	209	4.818,43	4.100,00	718,43	4.500,10	4.100,00	400,10	
1/894200-600300	Wärme	2222	3222	24	209	8.196,90	6.900,00	1.296,90	7.579,39	6.900,00	679,39	
1/894200-613100	Instandh. v. Sonstigen Grundstückseinricht.	2224	3224	24	246	0,00	100,00	-100,00	0,00	100,00	-100,00	
1/894200-614000	Instandhaltung von Gebäuden	2224	3224	24	246	8.431,28	5.000,00	3.431,28	8.431,28	5.000,00	3.431,28	
1/894200-616000	Instandh.Von Maschinen U.Maschin.Anlagen	2224	3224	24	246	0,00	400,00	-400,00	0,00	400,00	-400,00	
1/894200-617000	Instandh.V.Fahrzeugen	2224	3224	24	241	0,00	100,00	-100,00	0,00	100,00	-100,00	
1/894200-618000	Instandh.Von Sonstigen Anlagen (Werkzeug)	2224	3224	24	241	0,00	500,00	-500,00	0,00	500,00	-500,00	
1/894200-618100	Instandh. von Sonstigen Anlagen (Werkzeug)	2224	3224	24	246	3.402,84	6.000,00	-2.597,16	2.825,65	6.000,00	-3.174,35	
1/894200-619000	Instandhaltung von Sonderanlagen	2224	3224	24	246	0,00	400,00	-400,00	0,00	400,00	-400,00	
1/894200-631100	Telekommunikationsdienste Internet	2222	3222	24	227	714,65	700,00	14,65	714,65	700,00	14,65	
1/894200-631200	Telekommunikationsdienste Mobiltelefonie	2222	3222	24	227	208,28	300,00	-91,72	208,28	300,00	-91,72	
1/894200-670000	Versicherungen	2222	3222	24	40	1.449,23	1.800,00	-350,77	1.449,23	1.800,00	-350,77	
1/894200-680000	Planmäßige Abschreibung	2226				79.936,81	78.800,00	1.136,81	0,00	0,00	0,00	
1/894200-700510	Miet- und Pachtaufwand	2223	3223	24	356b	115,75	100,00	15,75	115,75	100,00	15,75	

		MVAG	MVAG	QU	AOB	Ergebnisrechnung			Finanzierungsrechnung			
						EH	FH		RA 2020	VA 2020	RA - VA	RA 2020
1/894200-710000	Öff. Abgaben (Ausgaben), ohne Gebühren gemäß FAG	2225	3225	24	213		2.322,56	2.500,00	-177,44	2.322,56	2.500,00	-177,44
1/894200-710100	Öffentl. Abgaben (Ausgaben) Wasser	2225	3225	24	209		2.925,85	2.500,00	425,85	2.925,85	2.500,00	425,85
1/894200-710200	Öffentliche Gebühren Sonstiges	2225	3225	24	225		151,00	300,00	-149,00	151,00	300,00	-149,00
1/894200-711000	Geb.f.die Benützung v.Gemeindeeinricht.u.-anlagen gem.FAG (Ausgaben)	2225	3225	24	213		3.090,01	4.500,00	-1.409,99	3.090,01	4.500,00	-1.409,99
1/894200-711100	Gebühren für die Benützung von Gemeindeeinrichtungen und Anlagen gemäß FAG	2225	3225	24	209		2.357,89	1.900,00	457,89	2.357,89	1.900,00	457,89
1/894200-720099	Sonstige Ausgaben Vergütungen	2225	3225	24	241	*	516,13	2.000,00	-1.483,87	516,13	2.000,00	-1.483,87
1/894200-720199	Sonstige Ausgaben Vergütungen	2225	3225	24	246	*	572,20	2.500,00	-1.927,80	572,20	2.500,00	-1.927,80
1/894200-720799	Sonstige Leistungen Vergütungen Druckerei	2225	3225	24	241	*	3,87	100,00	-96,13	3,87	100,00	-96,13
1/894200-728100	Entgelte für sonstige Leistungen	2225	3225	24	241		0,00	100,00	-100,00	0,00	100,00	-100,00
1/894200-728200	Entgelte für sonstige Leistungen	2225	3225	24	371		0,00	0,00	0,00	2.083,33	2.100,00	-16,67
1/894200-728300	Entgelte für sonstige Leistungen	2225	3225	24	356b		9,05	100,00	-90,95	9,05	100,00	-90,95
Summe Mittelverw.	894200 Veranstaltungszentrum Doppl Punkt						128.623,57	130.300,00	-1.676,43	48.928,74	54.200,00	-5.271,26
Saldo	894200 Veranstaltungszentrum Doppl Punkt						-87.928,03	-85.800,00	-2.128,03	-31.362,46	-15.200,00	-16.162,46
894201	Veranstaltungszentrum Doppl Punkt											
Mittelaufbringung (Erträge, Einzahlungen)												
2/894201+817000	Erträge aus der Auflösung von sonstigen Rückstellungen	2117					427,45	0,00	427,45	0,00	0,00	0,00
Summe Mittelaufbr.	894201 Veranstaltungszentrum Doppl Punkt						427,45	0,00	427,45	0,00	0,00	0,00
	894 Stadthallen, Kongresshäuser						494.623,97	761.800,00	-267.176,03	125.576,31	162.200,00	-36.623,69

		MVAG EH	MVAG FH	QU	AOB	Ergebnisrechnung			Finanzierungsrechnung		
						RA 2020	VA 2020	RA - VA	RA 2020	VA 2020	RA - VA
894201	Veranstaltungszentrum Doppl Punkt										
Mittelverwendung (Aufwendungen, Auszahlungen)											
1/894201-510000	Geldbezüge der Vertrags- bediensteten der Verwaltung	2211	3211	20	11	17.022,83	4.900,00	12.122,83	17.022,83	4.900,00	12.122,83
1/894201-511000	Geldbezüge der Vertrags- bed. in handwerkli. Verwendung	2211	3211	20	11	69.212,86	34.600,00	34.612,86	69.212,86	34.600,00	34.612,86
1/894201-565000	Mehrleistungsvergütungen	2211	3211	20	11	568,85	2.800,00	-2.231,15	568,85	2.800,00	-2.231,15
1/894201-569000	Sonstige Nebengebühren	2211	3211	20	11	111,48	100,00	11,48	111,48	100,00	11,48
1/894201-580000	Dgb Zum Ausgl.Fonds F. Familienbeihilfen	2212	3212	20	11	3.408,68	1.700,00	1.708,68	3.408,68	1.700,00	1.708,68
1/894201-582000	Sonst.Dienstgeberbeit. Zur Sozialen Sicherhei	2212	3212	20	11	20.336,74	10.400,00	9.936,74	20.336,74	10.400,00	9.936,74
1/894201-588000	Kommunalsteuer	2212	3212	20	11	2.622,02	1.300,00	1.322,02	2.622,02	1.300,00	1.322,02
1/894201-590000	Freiw.Sozialleistungen	2212	3212	20	11	0,00	100,00	-100,00	0,00	100,00	-100,00
1/894201-591000	Dotierung von Rückstellungen für Abfertigungen	2214				9.199,98	400,00	8.799,98	0,00	0,00	0,00
1/894201-592000	Dotierung von Rückstellungen für Jubiläumszuwendungen	2214				4.773,63	400,00	4.373,63	0,00	0,00	0,00
1/894201-593000	Dotierung von Rückstellungen für nicht konsumierte Urlaube	2214				2.559,09	0,00	2.559,09	0,00	0,00	0,00
1/894201-724000	Reisegebühren	2225	3225	24	11	99,20	0,00	99,20	99,20	0,00	99,20
Summe Mittelverw.	894201 Veranstaltungszentrum Doppl Punkt					129.915,36	56.700,00	73.215,36	113.382,66	55.900,00	57.482,66
	894 Stadthallen, Kongresshäuser					931.695,73	875.900,00	55.795,73	974.598,67	1.215.200,00	-240.601,33
Saldo	894 Stadthallen, Kongresshäuser					-437.071,76	-114.100,00	-322.971,76	-849.022,36	-1.053.000,00	203.977,64
899	Sonstige wirtschaftliche Unternehmungen										
899100	Kulturbetrieb										
Mittelaufbringung (Erträge, Einzahlungen)											
Summe Mittelaufbr.	899 Sonstige wirtschaftliche Unternehmungen					0,00	0,00	0,00	0,00	0,00	0,00
	89 Wirtschaftliche Unternehmungen (Fortsetzung)					494.623,97	761.800,00	-267.176,03	125.576,31	162.200,00	-36.623,69
	8 Dienstleistungen					16.285.377,30	16.419.100,00	-133.722,70	17.171.020,91	20.265.700,00	-3.094.679,09

		MVAG	MVAG	QU	AOB	Ergebnisrechnung			Finanzierungsrechnung		
		EH	FH			RA 2020	VA 2020	RA - VA	RA 2020	VA 2020	RA - VA
899100	Kulturbetrieb										
Mittelverwendung (Aufwendungen, Auszahlungen)											
1/899100-759000	Laufende Transferzahlungen an netto- veranschlagte Unternehmungen	2233	3233	27	990	430.900,00	475.900,00	-45.000,00	430.900,00	505.900,00	-75.000,00
Summe Mittelverw.	899 Sonstige wirtschaftliche Unternehmungen					430.900,00	475.900,00	-45.000,00	430.900,00	505.900,00	-75.000,00
	89 Wirtschaftliche Unternehmungen (Fortsetzung)					1.362.595,73	1.351.800,00	10.795,73	1.405.498,67	1.721.100,00	-315.601,33
	8 Dienstleistungen					19.908.254,67	19.282.400,00	625.854,67	19.482.150,35	21.882.500,00	-2.400.349,65
Saldo	899 Sonstige wirtschaftliche Unternehmungen					-430.900,00	-475.900,00	45.000,00	-430.900,00	-505.900,00	75.000,00
	89 Wirtschaftliche Unternehmungen (Fortsetzung)					-867.971,76	-590.000,00	-277.971,76	-1.279.922,36	-1.558.900,00	278.977,64
	8 Dienstleistungen					-3.622.877,37	-2.863.300,00	-759.577,37	-2.311.129,44	-1.616.800,00	-694.329,44

		MVAG	MVAG	QU	AOB	Ergebnisrechnung			Finanzierungsrechnung		
		EH	FH			RA 2020	VA 2020	RA - VA	RA 2020	VA 2020	RA - VA
9 Finanzwirtschaft											
90	Gesonderte Verwaltung										
900	Gesonderte Verwaltung										
900000	Gesond. Verwaltung										
Mittelaufbringung (Erträge, Einzahlungen)											
2/900000+816001	Kostenbeiträge (Kostensätze) für sonstige Leistungen	2114	3114	13	222	5.139,00	0,00	5.139,00	5.139,00	0,00	5.139,00
2/900000+816999	Gebührenkalk. Kostensätze Personal Verwaltung	2114	3114	13	990	6.789,35	13.000,00	-6.210,65	6.789,35	13.000,00	-6.210,65
2/900000+817000	Erträge aus der Auflösung von sonstigen Rückstellungen	2117				70.094,66	19.000,00	51.094,66	0,00	0,00	0,00
2/900000+828100	Rückers. von Ausgaben	2116	3116	18	225	8.648,46	0,00	8.648,46	8.648,46	0,00	8.648,46
2/900000+829000	Sonstige Erträge	2116	3116	18	225	1.757,49	0,00	1.757,49	1.757,49	0,00	1.757,49
Summe Mittelaufbr.	900 Gesonderte Verwaltung					92.428,96	32.000,00	60.428,96	22.334,30	13.000,00	9.334,30
	90 Gesonderte Verwaltung					92.428,96	32.000,00	60.428,96	22.334,30	13.000,00	9.334,30

	MVAG	MVAG	QU	AOB	Ergebnisrechnung			Finanzierungsrechnung				
					EH	FH		RA 2020	VA 2020	RA - VA	RA 2020	VA 2020
900000	Gesond. Verwaltung											
Mittelverwendung (Aufwendungen, Auszahlungen)												
1/900000-042200			3415	41	222	0,00	0,00	0,00	16.427,80	54.000,00	-37.572,20	
1/900000-346000			3614	65	29	0,00	0,00	0,00	0,00	100.000,00	-100.000,00	
1/900000-400300			2221	3221	23	222	3.489,53	3.500,00	-10,47	3.460,92	3.500,00	-39,08
1/900000-456000			2221	3221	23	222	3.066,60	3.100,00	-33,40	3.066,60	3.100,00	-33,40
1/900000-457000			2221	3221	23	34	302,15	400,00	-97,85	302,15	400,00	-97,85
1/900000-500000			2211	3211	20	11	178.406,58	173.700,00	4.706,58	178.406,58	173.700,00	4.706,58
1/900000-510000			2211	3211	20	11	454.814,56	390.300,00	64.514,56	454.814,56	390.300,00	64.514,56
1/900000-522000			2211	3211	20	11	5.287,82	0,00	5.287,82	5.287,82	0,00	5.287,82
1/900000-563000			2213	3213	20	11	1.264,20	1.300,00	-35,80	1.264,20	1.300,00	-35,80
1/900000-565000			2211	3211	20	11	4.019,57	6.500,00	-2.480,43	4.019,57	6.500,00	-2.480,43
1/900000-569000			2211	3211	20	11	8.084,80	6.300,00	1.784,80	8.084,80	6.300,00	1.784,80
1/900000-580000			2212	3212	20	11	19.098,74	17.200,00	1.898,74	19.098,74	17.200,00	1.898,74
1/900000-581200			2212	3212	20	11	1.128,72	900,00	228,72	1.128,72	900,00	228,72
1/900000-582000			2212	3212	20	11	226.188,85	206.400,00	19.788,85	226.188,85	206.400,00	19.788,85
1/900000-590000			2212	3212	20	11	1.249,11	200,00	1.049,11	1.249,11	200,00	1.049,11
1/900000-590200			2212	3212	20	213	5.341,16	0,00	5.341,16	5.341,16	0,00	5.341,16
1/900000-591000			2214				35.702,40	0,00	35.702,40	0,00	0,00	0,00
1/900000-592000			2214				30.783,73	0,00	30.783,73	0,00	0,00	0,00
1/900000-593000			2214				23.263,00	0,00	23.263,00	0,00	0,00	0,00
1/900000-640000			2222	3222	24	127	140.212,74	170.000,00	-29.787,26	136.265,49	170.000,00	-33.734,51
1/900000-650000			2241	3241	25	29	0,00	7.500,00	-7.500,00	0,00	7.500,00	-7.500,00
1/900000-659000			2244	3244	24	206	19,00	300,00	-281,00	19,00	300,00	-281,00
1/900000-710000			2225	3225	24	222	2.593,10	4.500,00	-1.906,90	2.593,10	4.500,00	-1.906,90
1/900000-720799			2225	3225	24	225	7.758,13	6.200,00	1.558,13	7.758,13	6.200,00	1.558,13
1/900000-724000			2225	3225	24	11	494,19	600,00	-105,81	494,19	600,00	-105,81
1/900000-728000			2225	3225	24	222	171,00	0,00	171,00	171,00	0,00	171,00
1/900000-754000			2231	3231	26	990	4.525,38	4.600,00	-74,62	4.525,38	4.600,00	-74,62
Summe Mittelverw.	900	Gesonderte Verwaltung					1.157.265,06	1.003.500,00	153.765,06	1.079.967,87	1.157.500,00	-77.532,13

			MVAG			AOB	Ergebnisrechnung			Finanzierungsrechnung		
			EH	FH	QU		RA 2020	VA 2020	RA - VA	RA 2020	VA 2020	RA - VA
	90	Gesonderte Verwaltung					1.157.265,06	1.003.500,00	153.765,06	1.079.967,87	1.157.500,00	-77.532,13
Saldo	900	Gesonderte Verwaltung					-1.064.836,10	-971.500,00	-93.336,10	-1.057.633,57	-1.144.500,00	86.866,43
	90	Gesonderte Verwaltung					-1.064.836,10	-971.500,00	-93.336,10	-1.057.633,57	-1.144.500,00	86.866,43
91		Kapitalvermögen und Stiftungen ohne eigene Rechtspers										
910		Geldverkehr										
910000		Geldverkehr										
		Mittelaufbringung (Erträge, Einzahlungen)										
2/910000+823000	Zinsen		2131	3131	14	206	1.121,40	1.500,00	-378,60	1.121,40	1.500,00	-378,60
2/910000+823100	Zinsen (kurzfristige Bindungen)		2131	3131	14	206	0,00	1.500,00	-1.500,00	0,00	1.500,00	-1.500,00
Summe Mittelaufbr.	910	Geldverkehr					1.121,40	3.000,00	-1.878,60	1.121,40	3.000,00	-1.878,60
910000		Geldverkehr										
		Mittelverwendung (Aufwendungen, Auszahlungen)										
1/910000-659000	Geldverkehrsspesen		2244	3244	24	206	30.883,04	27.000,00	3.883,04	30.883,04	27.000,00	3.883,04
1/910000-670000	Versicherungen		2222	3222	24	40	1.133,94	1.300,00	-166,06	1.133,94	1.300,00	-166,06
1/910000-710000	Öff. Abgaben (Ausgaben), ohne Gebühren gemäß FAG		2225	3225	24	206	210,04	3.000,00	-2.789,96	210,04	3.000,00	-2.789,96
Summe Mittelverw.	910	Geldverkehr					32.227,02	31.300,00	927,02	32.227,02	31.300,00	927,02
Saldo	910	Geldverkehr					-31.105,62	-28.300,00	-2.805,62	-31.105,62	-28.300,00	-2.805,62
914		Beteiligungen										
914000		Beteiligungen										
		Mittelaufbringung (Erträge, Einzahlungen)										
2/914000+822000	Dividenden u. Gewinn- Anteile v. Untern.		2135	3135	14	225	0,00	100,00	-100,00	0,00	100,00	-100,00
Summe Mittelaufbr.	914	Beteiligungen					0,00	100,00	-100,00	0,00	100,00	-100,00
	91	Kapitalvermögen und Stiftungen ohne eigene Rechtsp					1.121,40	3.100,00	-1.978,60	1.121,40	3.100,00	-1.978,60
914000		Beteiligungen										
		Mittelverwendung (Aufwendungen, Auszahlungen)										
Summe Mittelverw.	914	Beteiligungen					0,00	0,00	0,00	0,00	0,00	0,00
	91	Kapitalvermögen und Stiftungen ohne eigene Rechtsp					32.227,02	31.300,00	927,02	32.227,02	31.300,00	927,02
Saldo	914	Beteiligungen					0,00	100,00	-100,00	0,00	100,00	-100,00
	91	Kapitalvermögen und Stiftungen ohne eigene Rechtsp					-31.105,62	-28.200,00	-2.905,62	-31.105,62	-28.200,00	-2.905,62

		MVAG EH	MVAG FH	QU	AOB	Ergebnisrechnung			Finanzierungsrechnung		
						RA 2020	VA 2020	RA - VA	RA 2020	VA 2020	RA - VA
92	Öffentliche Abgaben										
920	Ausschließliche Gemeindeabgaben										
920000	Ausschliessliche Gemeindeabgaben										
Mittelaufbringung (Erträge, Einzahlungen)											
2/920000+817000	Erträge aus der Auflösung von sonstigen Rückstellungen	2117				205,62	500,00	-294,38	0,00	0,00	0,00
2/920000+830000	Grundsteuer Für Land- U.Forstw.Betriebe	2111	3111	10	202	19.127,40	19.500,00	-372,60	20.226,05	19.500,00	726,05
2/920000+831000	Grundsteuer für Grundstücke B	2111	3111	10	202	3.061.635,65	2.920.000,00	141.635,65	3.029.581,91	2.920.000,00	109.581,91
2/920000+832100	Abgaben auf die Veräußerung von Getränken und Speiseeis	2111	3111	10	207	254,82	0,00	254,82	254,82	0,00	254,82
2/920000+833100	Kommunalsteuer	2111	3111	10	212	13.696.256,10	13.714.500,00	-18.243,90	13.640.517,30	13.714.500,00	-73.982,70
2/920000+834000	Fremdenverkehrsabgaben - Ortstaxe	2111	3111	10	222	2.275,90	2.000,00	275,90	2.275,90	2.000,00	275,90
2/920000+834100	Freizeitwohnungspauschale	2111	3111	10	222	162,00	0,00	162,00	162,00	0,00	162,00
2/920000+837000	Lustbarkeitsabg. (Vergnügungssteu.) ohne Zweckwidm. des Ertrages	2111	3111	10	207	47.750,00	61.000,00	-13.250,00	51.943,87	61.000,00	-9.056,13
2/920000+838000	Hundeabgabe	2111	3111	10	214	68.004,50	71.000,00	-2.995,50	67.698,48	71.000,00	-3.301,52
2/920000+842000	Gemeindezuschlag zur Freizeitwohnungspauschale	2111	3111	10	222	486,00	0,00	486,00	486,00	0,00	486,00
2/920000+844100	Aufschl.beiträge n.d.ROG STRASSE	2111	3111	10	207	14.665,09	13.000,00	1.665,09	22.763,50	13.000,00	9.763,50
2/920000+844200	Aufschl.beiträge n.d.ROG WASSER	2111	3111	10	207	3.894,27	6.000,00	-2.105,73	8.782,65	6.000,00	2.782,65
2/920000+844300	Aufschl.beiträge n.d.ROG KANAL	2111	3111	10	207	8.586,46	10.000,00	-1.413,54	18.541,82	10.000,00	8.541,82
2/920000+845200	Erhaltungsbeiträge nach dem ROG	2111	3111	10	207	54.409,28	55.000,00	-590,72	53.707,79	55.000,00	-1.292,21
2/920000+845300	Erhaltungsbeiträge nach dem ROG	2111	3111	10	207	140.885,94	141.000,00	-114,06	137.929,76	141.000,00	-3.070,24
2/920000+849000	Nebenansprüche	2111	3111	10	222	3.848,49	9.000,00	-5.151,51	5.056,10	9.000,00	-3.943,90
2/920000+856000	Verwaltungsabgaben	2111	3111	10	206	58.476,97	60.000,00	-1.523,03	58.476,97	60.000,00	-1.523,03
2/920000+857000	Kommissionsgebühren	2111	3111	10	303	6.649,57	7.500,00	-850,43	6.649,57	7.500,00	-850,43
Summe Mittelaufbr.	920 Ausschließliche Gemeindeabgaben					17.187.574,06	17.090.000,00	97.574,06	17.125.054,49	17.089.500,00	35.554,49

		MVAG EH	MVAG FH	QU	AOB	Ergebnisrechnung			Finanzierungsrechnung		
						RA 2020	VA 2020	RA - VA	RA 2020	VA 2020	RA - VA
920000	Ausschliessliche Gemeindeabgaben										
Mittelverwendung (Aufwendungen, Auszahlungen)											
1/920000-510000	Geldbezüge der Vertrags- bediensteten der Verwaltung	2211	3211	20	11	48.465,19	50.100,00	-1.634,81	48.465,19	50.100,00	-1.634,81
1/920000-569000	Sonstige Nebengebühren	2211	3211	20	11	262,24	400,00	-137,76	262,24	400,00	-137,76
1/920000-581200	DG - Pensionskassenbeiträge der Vb	2212	3212	20	11	390,60	400,00	-9,40	390,60	400,00	-9,40
1/920000-582000	Sonst.Dienstgeberbeit. Zur Sozialen Sicherhei	2212	3212	20	11	14.405,26	14.800,00	-394,74	14.405,26	14.800,00	-394,74
1/920000-590000	Freiw.Sozialleistungen	2212	3212	20	11	219,45	200,00	19,45	219,45	200,00	19,45
1/920000-591000	Dotierung von Rückstellungen für Abfertigungen	2214				1.018,29	600,00	418,29	0,00	0,00	0,00
1/920000-592000	Dotierung von Rückstellungen für Jubiläumszuwendungen	2214				643,29	0,00	643,29	0,00	0,00	0,00
1/920000-593000	Dotierung von Rückstellungen für nicht konsumierte Urlaube	2214				1.791,34	0,00	1.791,34	0,00	0,00	0,00
Summe Mittelverw.	920 Ausschließliche Gemeindeabgaben					67.195,66	66.500,00	695,66	63.742,74	65.900,00	-2.157,26
Saldo	920 Ausschließliche Gemeindeabgaben					17.120.378,40	17.023.500,00	96.878,40	17.061.311,75	17.023.600,00	37.711,75
924	Zuschlagsabgaben zu Bundesabgaben										
924000	Zuschlagsabgaben zu Bundesabgaben										
Mittelaufbringung (Erträge, Einzahlungen)											
2/924000+842000	Glücksspielaut.abg. ;Sonst.Abg.auf Grund des Steuerfindrechts Länd.;	2111	3111	10	990	46.738,75	56.000,00	-9.261,25	46.738,75	56.000,00	-9.261,25
Summe Mittelaufbr.	924 Zuschlagsabgaben zu Bundesabgaben					46.738,75	56.000,00	-9.261,25	46.738,75	56.000,00	-9.261,25
924000	Zuschlagsabgaben zu Bundesabgaben										
Mittelverwendung (Aufwendungen, Auszahlungen)											
Summe Mittelverw.	924 Zuschlagsabgaben zu Bundesabgaben					0,00	0,00	0,00	0,00	0,00	0,00
Saldo	924 Zuschlagsabgaben zu Bundesabgaben					46.738,75	56.000,00	-9.261,25	46.738,75	56.000,00	-9.261,25
925	Ertragsanteile an gemeinschaftlichen Bundesabgaben										
925000	Ertragsanteile An Ge- Meinsch.Bundesabgaben										
Mittelaufbringung (Erträge, Einzahlungen)											
2/925000+859000	Ertragsanteile - Restbeträge (nach abgest. Bevölkschlüssel)	2112	3112	11	990	31.690.598,31	30.993.600,00	696.998,31	31.690.598,31	30.993.600,00	696.998,31
Summe Mittelaufbr.	925 Ertragsanteile an gemeinschaftlichen Bundesabgaben					31.690.598,31	30.993.600,00	696.998,31	31.690.598,31	30.993.600,00	696.998,31
	92 Öffentliche Abgaben					48.924.911,12	48.139.600,00	785.311,12	48.862.391,55	48.139.100,00	723.291,55

		MVAG EH	MVAG FH	QU	AOB	Ergebnisrechnung			Finanzierungsrechnung		
						RA 2020	VA 2020	RA - VA	RA 2020	VA 2020	RA - VA
925000	Ertragsanteile An Ge- Meinsch.Bundesabgaben										
	Mittelverwendung (Aufwendungen, Auszahlungen)										
Summe Mittelverw.	925 Ertragsanteile an gemeinschaftlichen Bundesabgaben					0,00	0,00	0,00	0,00	0,00	0,00
	92 Öffentliche Abgaben					67.195,66	66.500,00	695,66	63.742,74	65.900,00	-2.157,26
Saldo	925 Ertragsanteile an gemeinschaftlichen Bundesabgaben					31.690.598,31	30.993.600,00	696.998,31	31.690.598,31	30.993.600,00	696.998,31
	92 Öffentliche Abgaben					48.857.715,46	48.073.100,00	784.615,46	48.798.648,81	48.073.200,00	725.448,81
93	Umlagen										
930	Landesumlage										
930000	Landesumlage										
	Mittelaufbringung (Erträge, Einzahlungen)										
Summe Mittelaufbr.	930 Landesumlage					0,00	0,00	0,00	0,00	0,00	0,00
	93 Umlagen					0,00	0,00	0,00	0,00	0,00	0,00
930000	Landesumlage										
	Mittelverwendung (Aufwendungen, Auszahlungen)										
1/930000-751000	Laufende Transferzlg. an Länder, Landesfonds und Landesammern	2231	3231	26	990	2.450.177,22	2.400.000,00	50.177,22	2.450.177,22	2.400.000,00	50.177,22
Summe Mittelverw.	930 Landesumlage					2.450.177,22	2.400.000,00	50.177,22	2.450.177,22	2.400.000,00	50.177,22
	93 Umlagen					2.450.177,22	2.400.000,00	50.177,22	2.450.177,22	2.400.000,00	50.177,22
Saldo	930 Landesumlage					-2.450.177,22	-2.400.000,00	-50.177,22	-2.450.177,22	-2.400.000,00	-50.177,22
	93 Umlagen					-2.450.177,22	-2.400.000,00	-50.177,22	-2.450.177,22	-2.400.000,00	-50.177,22
94	Finanzzuweisungen und Zuschüsse										
940	Bedarfszuweisungen										
940000	Bedarfszuweisungen										
	Mittelaufbringung (Erträge, Einzahlungen)										
2/940000+861000	Laufende Transferzahlungen vom Land (Strukturfonds)	2121	3121	15	990	431.043,00	431.000,00	43,00	431.043,00	431.000,00	43,00
2/940000+861400	Transfers von Ländern, Landesfonds und Landesammern	2121	3121	15	990	838.000,00	838.000,00	0,00	838.000,00	838.000,00	0,00
Summe Mittelaufbr.	940 Bedarfszuweisungen					1.269.043,00	1.269.000,00	43,00	1.269.043,00	1.269.000,00	43,00
940000	Bedarfszuweisungen										
	Mittelverwendung (Aufwendungen, Auszahlungen)										
Summe Mittelverw.	940 Bedarfszuweisungen					0,00	0,00	0,00	0,00	0,00	0,00
Saldo	940 Bedarfszuweisungen					1.269.043,00	1.269.000,00	43,00	1.269.043,00	1.269.000,00	43,00

		MVAG EH	MVAG FH	QU	AOB	Ergebnisrechnung			Finanzierungsrechnung		
						RA 2020	VA 2020	RA - VA	RA 2020	VA 2020	RA - VA
941	Sonstige Finanzzuweisungen nach dem FAG										
941000	Sonstige Finanzzuweisung Nach Dem Fag										
Mittelaufbringung (Erträge, Einzahlungen)											
2/941000+860200	Laufende Transferzahlungen vom Bund	2121	3121	15	990	187.105,00	187.100,00	5,00	187.105,00	187.100,00	5,00
Summe Mittelaufbr.	941 Sonstige Finanzzuweisungen nach dem FAG					187.105,00	187.100,00	5,00	187.105,00	187.100,00	5,00
	94 Finanzzuweisungen und Zuschüsse					1.456.148,00	1.456.100,00	48,00	1.456.148,00	1.456.100,00	48,00
941000	Sonstige Finanzzuweisung Nach Dem Fag										
Mittelverwendung (Aufwendungen, Auszahlungen)											
Summe Mittelverw.	941 Sonstige Finanzzuweisungen nach dem FAG					0,00	0,00	0,00	0,00	0,00	0,00
	94 Finanzzuweisungen und Zuschüsse					0,00	0,00	0,00	0,00	0,00	0,00
Saldo	941 Sonstige Finanzzuweisungen nach dem FAG					187.105,00	187.100,00	5,00	187.105,00	187.100,00	5,00
	94 Finanzzuweisungen und Zuschüsse					1.456.148,00	1.456.100,00	48,00	1.456.148,00	1.456.100,00	48,00
99	Jahresergebnis, Übergabe und Übernahme des Jahreserg										
990	Überschüsse und Abgänge (soweit nicht zugeordnet)										
990000	Überschüsse/Abgänge										
Mittelaufbringung (Erträge, Einzahlungen)											
2/990000+829900	Sonstige Erträge	2116	3116	18	990	25.230,29	0,00	25.230,29	25.230,29	0,00	25.230,29
Summe Mittelaufbr.	990 Überschüsse und Abgänge (soweit nicht zugeordnet)					25.230,29	0,00	25.230,29	25.230,29	0,00	25.230,29

		MVAG	MVAG	QU	AOB	Ergebnisrechnung			Finanzierungsrechnung			
		EH	FH			RA 2020	VA 2020	RA - VA	RA 2020	VA 2020	RA - VA	
990000	Überschüsse/Abgänge											
	Mittelverwendung (Aufwendungen, Auszahlungen)											
1/990000-729900	Sonstige Aufwendungen	2225	3225	24	990	2.202.403,99	0,00	2.202.403,99	2.202.403,99	0,00	2.202.403,99	
1/990000-729910	Sonstige Aufwendungen - Auszahlungen Anliegerbeiträge Gemeindestraßen	2225	3225	24	990	48.119,90	300.000,00	-251.880,10	48.119,90	300.000,00	-251.880,10	
1/990000-729911	Sonstige Aufwendungen - Auszahlungen ROG Wasser	2225	3225	24	990	0,00	6.000,00	-6.000,00	0,00	6.000,00	-6.000,00	
1/990000-729920	Sonstige Aufwendungen - Auszahlung Wasseranschlussgebühren	2225	3225	24	990	125.394,75	580.000,00	-454.605,25	125.394,75	580.000,00	-454.605,25	
1/990000-729921	Sonstige Aufwendungen - Auszahlungen ROG Abwasser	2225	3225	24	990	0,00	10.000,00	-10.000,00	0,00	10.000,00	-10.000,00	
1/990000-729930	Sonstige Aufwendungen - Auszahlung Abwasseranschlussgebühren	2225	3225	24	990	247.245,09	80.000,00	167.245,09	247.245,09	80.000,00	167.245,09	
1/990000-729931	Sonstige Aufwendungen - Auszahlungen ROG Straßen	2225	3225	24	990	0,00	13.000,00	-13.000,00	0,00	13.000,00	-13.000,00	
1/990000-729950	Sonstige Aufwendungen - Auszahlungen ROG Straßen	2225	3225	24	990	22.763,50	0,00	22.763,50	22.763,50	0,00	22.763,50	
1/990000-729960	Sonstige Aufwendungen - Auszahlungen ROG Wasser	2225	3225	24	990	8.782,65	0,00	8.782,65	8.782,65	0,00	8.782,65	
1/990000-729970	Sonstige Aufwendungen - Auszahlungen ROG Abwasser	2225	3225	24	990	18.541,82	0,00	18.541,82	18.541,82	0,00	18.541,82	
Summe Mittelverw.	990					2.673.251,70	989.000,00	1.684.251,70	2.673.251,70	989.000,00	1.684.251,70	
Saldo	990					-2.648.021,41	-989.000,00	-1.659.021,41	-2.648.021,41	-989.000,00	-1.659.021,41	
991	Rückersetzte, nicht absetzbare Einnahmen und Ausgaben (so'											
991000	Rückers.Nicht Absetzb. Ausgaben/Einnahmen											
	Mittelaufbringung (Erträge, Einzahlungen)											
Summe Mittelaufbr.	991					0,00	0,00	0,00	0,00	0,00	0,00	0,00
991000	Rückers.Nicht Absetzb. Ausgaben/Einnahmen											
	Mittelverwendung (Aufwendungen, Auszahlungen)											
1/991000-722000	Rückers.V.Einnahmen	2225	3225	24	990	11.113,00	50.000,00	-38.887,00	11.113,00	50.000,00	-38.887,00	
Summe Mittelverw.	991					11.113,00	50.000,00	-38.887,00	11.113,00	50.000,00	-38.887,00	
Saldo	991					-11.113,00	-50.000,00	38.887,00	-11.113,00	-50.000,00	38.887,00	

		MVAG EH	MVAG FH	QU 18	AOB 990	Ergebnisrechnung			Finanzierungsrechnung			
						RA 2020	VA 2020	RA - VA	RA 2020	VA 2020	RA - VA	
992	Abgänge an Kassenausgaberesten und Ausfälle an Kassenein											
992000	Abg.An Ka.Ausg.Resten Ausf.V.Ka Einn.Resten											
Mittelaufbringung (Erträge, Einzahlungen)												
2/992000+829000	Sonstige Einnahmen	2116	3116	18	990	24.844,34	0,00	24.844,34	24.844,34	0,00	24.844,34	
Summe Mittelaufbr.	992 Abgänge an Kassenausgaberesten und Ausfälle an Ka					24.844,34	0,00	24.844,34	24.844,34	0,00	24.844,34	
	99 Jahresergebnis, Übergabe und Übernahme des Jahres					50.074,63	0,00	50.074,63	50.074,63	0,00	50.074,63	
	9 Finanzwirtschaft					50.524.684,11	49.630.800,00	893.884,11	50.392.069,88	49.611.300,00	780.769,88	
992000	Abg.An Ka.Ausg.Resten Ausf.V.Ka Einn.Resten											
Mittelverwendung (Aufwendungen, Auszahlungen)												
1/992000-729000	Sonstige Ausgaben Vergütungen	2225	3225	24	990	334,57	0,00	334,57	334,57	0,00	334,57	
Summe Mittelverw.	992 Abgänge an Kassenausgaberesten und Ausfälle an Ka					334,57	0,00	334,57	334,57	0,00	334,57	
	99 Jahresergebnis, Übergabe und Übernahme des Jahres					2.684.699,27	1.039.000,00	1.645.699,27	2.684.699,27	1.039.000,00	1.645.699,27	
	9 Finanzwirtschaft					6.391.564,23	4.540.300,00	1.851.264,23	6.310.814,12	4.693.700,00	1.617.114,12	
Saldo	992 Abgänge an Kassenausgaberesten und Ausfälle an Ka					24.509,77	0,00	24.509,77	24.509,77	0,00	24.509,77	
	99 Jahresergebnis, Übergabe und Übernahme des Jahres					-2.634.624,64	-1.039.000,00	-1.595.624,64	-2.634.624,64	-1.039.000,00	-1.595.624,64	
	9 Finanzwirtschaft					44.133.119,88	45.090.500,00	-957.380,12	44.081.255,76	44.917.600,00	-836.344,24	
Gesamtsumme Mittelaufbringung						81.470.152,52	75.820.200,00	5.649.952,52	79.583.243,98	82.180.000,00	-2.596.756,02	
Gesamtsumme Mittelverwendung						81.020.801,95	77.761.400,00	3.259.401,95	80.491.755,97	83.891.200,00	-3.399.444,03	
Gesamtsaldo						449.350,57	-1.941.200,00	2.390.550,57	-908.511,99	-1.711.200,00	802.688,01	

Erläuterung Abweichung gegenüber Ergebnisvoranschlag

HH-Stelle	Bezeichnung	DK	Buchungen	- Voranschlag	- Übertragung	= Abweichung	Betrag	Beschluss und Begründung
Mittelaufbringung	Abweichung über 800,00 und mehr als 5,00%							
000000	Gemeinderat							
2/000000+816999			35.053,54	29.600,00	0,00	5.453,54	5.453,54	25.03.2021 Umlagen laut Gebührenkalkulation
010000	Hauptverwaltung Zentralamt							
2/010000+816000	Kostenersätze		677,38	2.000,00	0,00	-1.322,62	-1.322,62	02.03.2021 weniger Kopien durch verstärktes Homeoffice
2/010000+816999	Verwaltungskostentangente Overhead (interne Verr.)		1.111.527,76	695.500,00	0,00	416.027,76	416.027,76	31.12.2020 Umlagen laut Gebührenkalkulation
2/010000+817000	Erträge aus der Auflösung von sonstigen Rückstellungen		15.374,17	0,00	0,00	15.374,17		
010020	Projekt Telefonie/Internet Einbindg Außenstellen							
6/010020+829900	Sonstige Erträge		9.639,76	0,00	0,00	9.639,76	9.639,76	31.12.2020 Ausgleich des investiven Einzelprojektes
010100	Bürgerservice							
2/010100+817000	Erträge aus der Auflösung von sonstigen Rückstellungen		70.612,28	13.100,00	0,00	57.512,28		
011000	Personalamt							
2/011000+817000	Erträge aus der Auflösung von sonstigen Rückstellungen		73.936,66	1.600,00	0,00	72.336,66		
2/011000+829100	Sonstige Einnahmen Schadenersätze		-1.174,38	0,00	0,00	-1.174,38	-1.174,38	31.12.2020 kein Schadenersatz, sondern Kostenersatz, daher Umbuchung des in 2019 eingestellten Betrages (Durchlaufende Gebarung)
012000	Hilfsamt							
2/012000+817000	Erträge aus der Auflösung von sonstigen Rückstellungen		5.890,33	0,00	0,00	5.890,33		
013000	Kanzleiökonomat							
2/013000+817000	Erträge aus der Auflösung von sonstigen Rückstellungen		8.584,86	0,00	0,00	8.584,86		

HH-Stelle	Bezeichnung	DK	Buchungen	- Voranschlag	- Übertragung	= Abweichung	Betrag	Beschluss und Begründung
014000	Kontrollamt							
2/014000+817000	Erträge aus der Auflösung von sonstigen Rückstellungen		19.649,89	0,00	0,00	19.649,89		
015000	Öffentlichkeitsarbeit							
2/015000+861000	Transfers von Ländern, Landesfonds und Landeskammern		5.000,00	0,00	0,00	5.000,00	5.000,00	31.12.2020 Förderung vom LAND OÖ für Leichter Lesen Aktionen (Workshops, Übersetzung für Homepage. Förderantrag wurde erst Ende 2019 bekannt und gestellt, deshalb nicht im Budget 2020 vorgesehen.
016000	Elektronische Daten- Verarbeitung							
2/016000+816799	Sonstige Leistungen Vergütungen Druckerei		68.486,70	65.100,00	0,00	3.386,70	3.386,70	25.03.2021 Höhere Druckereieinnahmen als geplant
2/016000+817000	Erträge aus der Auflösung von sonstigen Rückstellungen		3.573,55	0,00	0,00	3.573,55		
022000	Standesamt							
2/022000+817000	Erträge aus der Auflösung von sonstigen Rückstellungen		20.484,52	8.700,00	0,00	11.784,52		
023000	Einwohner-(Melde-)Amt							
2/023000+817000	Erträge aus der Auflösung von sonstigen Rückstellungen		11.161,81	2.600,00	0,00	8.561,81		
024000	Wahlamt							
2/024000+817000	Erträge aus der Auflösung von sonstigen Rückstellungen		10.911,20	0,00	0,00	10.911,20		
025000	Staatsbürgerschaft							
2/025000+817000	Erträge aus der Auflösung von sonstigen Rückstellungen		12.344,71	3.000,00	0,00	9.344,71		
029000	Amtsgebäude							
2/029000+817000	Erträge aus der Auflösung von sonstigen Rückstellungen		23.651,19	0,00	0,00	23.651,19		

HH-Stelle	Bezeichnung	DK	Buchungen	- Voranschlag	- Übertragung	= Abweichung	Betrag	Beschluss und Begründung
2/029000+829100	Sonstige Einnahmen Schadenersätze		1.443,00	0,00	0,00	1.443,00	1.443,00	11.02.2021 Schäden nicht vorhersehbar
6/029000+829900	Sonstige Erträge		150.118,20	0,00	0,00	150.118,20	150.118,20	25.03.2021 Ausgleich des investiven Einzelprojektes
2/029000+891000	Sonstige Wertaufholungen / Bestandsvermehrungen am kurzfristigen und langfristigen Vermögen		22.147,65	0,00	0,00	22.147,65	22.147,65	31.12.2020 Berichtigung Buchwert auf Grund Korrektur falsche Nutzungsdauer
6/029000+895000	Entnahmen von allgemeinen Haushaltsrücklagen		0,00	97.500,00	0,00	-97.500,00	-97.500,00	25.03.2021 keine Rücklagenentnahme nötig
030000	Bauamt							
2/030000+817000	Erträge aus der Auflösung von sonstigen Rückstellungen		24.219,99	0,00	0,00	24.219,99		
031000	Raumordnung und Raumplanung							
2/031000+817000	Erträge aus der Auflösung von sonstigen Rückstellungen		10.859,41	0,00	0,00	10.859,41		
2/031000+829000	Sonstige Einnahmen		0,00	20.000,00	0,00	-20.000,00	-20.000,00	16.02.2021 Es wurden weniger/keine Umwidungen von Grünland in Bauland durchgeführt
032000	Vermessungsamt							
2/032000+817000	Erträge aus der Auflösung von sonstigen Rückstellungen		12.255,73	0,00	0,00	12.255,73		
033000	Hochbauamt							
2/033000+817000	Erträge aus der Auflösung von sonstigen Rückstellungen		6.541,06	0,00	0,00	6.541,06		
080000	Pensionen							
2/080000+817000	Erträge aus der Auflösung von sonstigen Rückstellungen		1.154.309,06	0,00	0,00	1.154.309,06	1.154.309,06	31.12.2020 Erträge aus der Auflösung der Pensionsrückstellung laut Gutachten
091000	Personalausbildung u. Fortbildung							
2/091000+816000	Kostenbeiträge (Kostenersätze) für sonstige Leistungen		-0,01	1.200,00	0,00	-1.200,01	-1.200,01	02.03.2021 Es fanden keine Modul1 VA statt, daher keine Einnahmen
2/091000+828000	Rückersätze von Ausgaben		156,00	2.000,00	0,00	-1.844,00	-1.844,00	02.03.2021 Aufgrund Corona wenige Weiterbildungsmaßnahmen, daher auch kaum Rückersätze

HH-Stelle	Bezeichnung	DK	Buchungen	- Voranschlag	- Übertragung	= Abweichung	Betrag	Beschluss und Begründung
131000	Bau- u. Feuerpolizei							
2/131000+817000	Erträge aus der Auflösung von sonstigen Rückstellungen		2.071,70	0,00	0,00	2.071,70		
132000	Gesundheitspolizei							
2/132000+816000	Kostenbeiträge (Kostenersätze) für sonstige Leistungen		843,70	0,00	0,00	843,70	843,70	08.02.2021 Totenbeschauabrechnungen Vergütung: Mag. Linz an Bestattung Leonding
163000	Freiw. Feuerwehren							
2/163000+810000	Nebenerlöse		42.319,00	30.000,00	0,00	12.319,00	12.319,00	31.12.2020 Mehreinnahmen Feuerwehreinätze
2/163000+829100	Sonstige Einnahmen Schadenersätze		2.128,68	0,00	0,00	2.128,68	2.128,68	11.02.2021 Schäden nicht vorhersehbar
163012	Freiwillige Feuerwehren - Digitalfunk							
2/163012+813000	Erträge aus der Auflösung von Investitionszuschüssen (Kapitaltransfers)		5.213,76	0,00	0,00	5.213,76		
163022	FF Hart - Universallöschfahrzeug Ersatzbeschaffung							
6/163022+829900	Sonstige Erträge		2.572,51	0,00	0,00	2.572,51	2.572,51	25.03.2021 Ausgleich des investiven Einzelprojektes
6/163022+895000	Entnahmen von allgemeinen Haushaltsrücklagen		0,00	2.600,00	0,00	-2.600,00	-2.600,00	25.03.2021 keine Rücklagenentnahme nötig
200000	Schulamt							
2/200000+817000	Erträge aus der Auflösung von sonstigen Rückstellungen		1.318,27	0,00	0,00	1.318,27		
210010	Projekt Erneuerung Schul-IT Ausstattung							
6/210010+829900	Sonstige Erträge		94.951,94	0,00	0,00	94.951,94	94.951,94	25.03.2021 Ausgleich des investiven Einzelprojektes
211000	Volksschulen							
2/211000+811000	Einnahmen Aus Vermietungen		9.120,00	12.000,00	0,00	-2.880,00	-2.880,00	31.12.2020 aufgrund von Covid 19 kein Vereinstraining möglich

HH-Stelle	Bezeichnung	DK	Buchungen	- Voranschlag	- Übertragung	= Abweichung	Betrag	Beschluss und Begründung
2/211000+816700	Kostensätze Schul- Erhaltungsbeiträge		16.246,98	25.000,00	0,00	-8.753,02	-8.753,02	23.02.2021 weniger Gastschüler als geplant
211001	Volksschule Leonding							
2/211001+817000	Erträge aus der Auflösung von sonstigen Rückstellungen		2.148,54	0,00	0,00	2.148,54		
211002	Volksschule Hart							
2/211002+813000	Erträge aus der Auflösung von Investitionszuschüssen (Kapitaltransfers)		1.094,71	0,00	0,00	1.094,71		
2/211002+817000	Erträge aus der Auflösung von sonstigen Rückstellungen		3.359,56	500,00	0,00	2.859,56		
211003	Volksschule Doppl-Hart							
2/211003+817000	Erträge aus der Auflösung von sonstigen Rückstellungen		6.098,67	0,00	0,00	6.098,67		
211004	Volksschule Haag							
2/211004+817000	Erträge aus der Auflösung von sonstigen Rückstellungen		1.950,76	0,00	0,00	1.950,76		
211011	Volksschule Leonding Ganztageschule							
2/211011+817000	Erträge aus der Auflösung von sonstigen Rückstellungen		2.003,62	0,00	0,00	2.003,62		
2/211011+861000	Laufende Transferzahlungen von Ländern, Landesfonds, Landeskammern		210.216,60	144.000,00	0,00	66.216,60	66.216,60	23.02.2021 erstmals Förderung für Sommerbetreuung erhalten
211012	Volksschule Hart Ganztageschule							
2/211012+817000	Erträge aus der Auflösung von sonstigen Rückstellungen		2.770,22	0,00	0,00	2.770,22		
211013	Volksschule Doppl-Hart Ganztageschule							
2/211013+817000	Erträge aus der Auflösung von sonstigen Rückstellungen		25.729,24	0,00	0,00	25.729,24		

HH-Stelle	Bezeichnung	DK	Buchungen	- Voranschlag	- Übertragung	= Abweichung	Betrag	Beschluss und Begründung
211014	Volksschule Haag Ganztageschule							
2/211014+817000	Erträge aus der Auflösung von sonstigen Rückstellungen		3.890,53	0,00	0,00	3.890,53		
211301	VS Haag - Erweiterung/Umbau							
6/211301+829900	Sonstige Erträge		346.842,53	0,00	0,00	346.842,53	346.842,53	25.03.2021 Ausgleich des investiven Einzelprojektes
6/211301+861000	Transfers von Ländern, Landesfonds und Landeskammern		104.000,00	0,00	0,00	104.000,00	104.000,00	09.02.2021 Umbuchung von 6/21301-301000, da Weiterleitung an Infra GmbH
212000	Mittelschulen							
2/212000+816700	Kostensätze Schul- Erhaltungsbeiträge		199.723,08	190.000,00	0,00	9.723,08	9.723,08	23.02.2021 mehr Gastschüler als geplant
212001	Mittelschule Leonding							
2/212001+817000	Erträge aus der Auflösung von sonstigen Rückstellungen		1.877,38	0,00	0,00	1.877,38		
212011	Mittelschule Leonding Ganztageschule							
2/212011+810000	Leistungserlöse		17.882,00	20.000,00	0,00	-2.118,00	-2.118,00	18.02.2021 weniger Schulbesuche wegen Corona
2/212011+810100	Leistungserlöse		17.399,45	22.000,00	0,00	-4.600,55	-4.600,55	18.02.2021 weniger Schulbesuche wegen Corona
2/212011+817000	Erträge aus der Auflösung von sonstigen Rückstellungen		2.011,56	1.100,00	0,00	911,56		
2/212011+861000	Laufende Transferzahlungen von Ländern, Landesfonds, Landeskammern		36.000,00	45.000,00	0,00	-9.000,00	-9.000,00	23.02.2021 eine Gruppe weniger daher weniger Förderung erhalten
213000	Sonderschule							
2/213000+816200	Kostensätze		13.173,11	15.000,00	0,00	-1.826,89	-1.826,89	23.02.2021 weniger Förderung aufgrund weniger Schulassistens-Stunden
2/213000+816700	Kostensätze Schul- Erhaltungsbeiträge		39.414,82	50.000,00	0,00	-10.585,18	-10.585,18	23.02.2021 weniger Gastschüler als geplant
2/213000+817000	Erträge aus der Auflösung von sonstigen Rückstellungen		2.352,99	0,00	0,00	2.352,99		

HH-Stelle	Bezeichnung	DK	Buchungen	- Voranschlag	- Übertragung	= Abweichung	Betrag	Beschluss und Begründung
214000	Polytechnische Schule							
2/214000+816700	Kostensätze Schul- Erhaltungsbeiträge		45.082,17	70.000,00	0,00	-24.917,83	-24.917,83	23.02.2021 weniger Gastschüler als geplant
219200	Schulzentrum Hart und Sporthalle							
6/219200+829900	Sonstige Erträge		246.257,98	0,00	0,00	246.257,98	246.257,98	25.03.2021 Ausgleich des investiven Einzelprojektes
6/219200+861000	Transfers von Ländern, Landesfonds und Landeskammern		87.740,00	0,00	0,00	87.740,00	87.740,00	09.02.2021 Umbuchung von 6/219200-301100, da Weiterleitung an Infra GmbH
6/219200+861100	Transfers von Ländern, Landesfonds und Landeskammern		100.000,00	0,00	0,00	100.000,00	100.000,00	09.02.2021 Umbuchung von 6/219200-301000, da Weiterleitung an Infra GmbH
219301	Ganztageschule Doppl-Hart - Erweiterung							
6/219301+829900	Sonstige Erträge		111.169,13	0,00	0,00	111.169,13	111.169,13	25.03.2021 Ausgleich des investiven Einzelprojektes
240000	Kindergärten							
2/240000+816700	Kostensätze		21.594,00	30.000,00	0,00	-8.406,00	-8.406,00	02.03.2021 weniger Gastbeiträge auf Grund Schließungen
2/240000+817000	Erträge aus der Auflösung von sonstigen Rückstellungen		8.889,57	0,00	0,00	8.889,57		
2/240000+861000	Laufende Transferzahlungen von Ländern, Landesfonds, Landeskammern		2.582.544,80	2.415.000,00	0,00	167.544,80	167.544,80	02.03.2021 2 Kindergartengruppen mehr, daher mehr Personalförderung
240002	Kindergarten Spillheide							
2/240002+817000	Erträge aus der Auflösung von sonstigen Rückstellungen		15.521,82	0,00	0,00	15.521,82		
240003	Kindergarten Hart							
2/240003+813000	Erträge aus der Auflösung von Investitionszuschüssen (Kapitaltransfers)		900,53	0,00	0,00	900,53		
2/240003+817000	Erträge aus der Auflösung von sonstigen Rückstellungen		18.740,27	4.700,00	0,00	14.040,27		

HH-Stelle	Bezeichnung	DK	Buchungen	- Voranschlag	- Übertragung	= Abweichung	Betrag	Beschluss und Begründung
240004	Kindergarten Berg alt (Abriss)							
2/240004+817000	Erträge aus der Auflösung von sonstigen Rückstellungen		7.142,28	2.600,00	0,00	4.542,28		
240005	Kindergarten Rufling							
2/240005+817000	Erträge aus der Auflösung von sonstigen Rückstellungen		6.065,73	0,00	0,00	6.065,73		
240007	Kindergarten Larnhauserweg							
2/240007+817000	Erträge aus der Auflösung von sonstigen Rückstellungen		4.406,03	0,00	0,00	4.406,03		
240008	Kindergarten Richterstraße							
2/240008+817000	Erträge aus der Auflösung von sonstigen Rückstellungen		22.116,75	0,00	0,00	22.116,75		
240009	Kindergarten Haag							
2/240009+817000	Erträge aus der Auflösung von sonstigen Rückstellungen		4.509,82	15.600,00	0,00	-11.090,18		
240010	Kindergarten Doppl-Hart Remisenstraße							
2/240010+817000	Erträge aus der Auflösung von sonstigen Rückstellungen		19.474,42	12.500,00	0,00	6.974,42		
240011	Kindergarten St. Isidor							
2/240011+817000	Erträge aus der Auflösung von sonstigen Rückstellungen		52.590,85	28.500,00	0,00	24.090,85		
240012	Kindergarten Doppl-Hart Schulstraße							
2/240012+817000	Erträge aus der Auflösung von sonstigen Rückstellungen		10.844,03	0,00	0,00	10.844,03		
240013	Kindergarten Berg							
2/240013+817000	Erträge aus der Auflösung von sonstigen Rückstellungen		38.566,06	2.900,00	0,00	35.666,06		

HH-Stelle	Bezeichnung	DK	Buchungen	- Voranschlag	- Übertragung	= Abweichung	Betrag	Beschluss und Begründung
240099	Kindergärten - Sprachförderung							
2/240099+817000	Erträge aus der Auflösung von sonstigen Rückstellungen		2.218,44	4.300,00	0,00	-2.081,56		
240242	KG Richterstraße							
6/240242+829900	Sonstige Erträge		72.101,71	0,00	0,00	72.101,71	72.101,71	31.12.2020 Ausgleich des investiven Einzelprojektes
240247	Errichtung 5. Kindergartengruppe KG SZ Hart							
6/240247+829900	Sonstige Erträge		86.115,49	0,00	0,00	86.115,49	86.115,49	25.03.2021 Ausgleich des investiven Einzelprojektes
6/240247+861000	Transfers von Ländern, Landesfonds und Landeskammern		36.117,60	0,00	0,00	36.117,60	36.117,60	09.02.2021 tw Umbuchung von 6/240247-301000, da Weiterleitung an Infra GmbH
6/240247+861100	Transfers von Ländern, Landesfonds und Landeskammern		28.972,80	0,00	0,00	28.972,80	28.972,80	09.02.2021 tw Umbuchung von 6/240247-301100, da Weiterleitung an Infra GmbH
240261	Krabbelstube Harterfeldstraße (Provisorium - Container)							
6/240261+861100	Transfers von Ländern, Landesfonds und Landeskammern		57.300,00	0,00	0,00	57.300,00	57.300,00	09.02.2021 Umbuchung von 6/240261-301100, da Weiterleitung an Infra GmbH
240420	KG Richterstraße - neue Einrichtung							
6/240420+829900	Sonstige Erträge		4.852,04	0,00	0,00	4.852,04	4.852,04	25.03.2021 Ausgleich des investiven Einzelprojektes
240800	Krabbelstuben							
2/240800+810000	Leistungserlöse Elternbeitrag (bis 30. Lebensmonat)		82.100,35	95.000,00	0,00	-12.899,65	-12.899,65	20.08.2020 weniger Leistungserlöse auf Grund coronabedingter Schließungen
2/240800+810300	Leistungserlöse Elternbeiträge Nachmittag (ab 31. Lebensmonat)		21.175,01	20.000,00	0,00	1.175,01	1.175,01	20.08.2020 mehr Anforderung an Nachmittagsbetreuung
2/240800+817000	Erträge aus der Auflösung von sonstigen Rückstellungen		6.661,28	0,00	0,00	6.661,28		
2/240800+829100	Sonstige Einnahmen Schadenersätze		1.388,68	0,00	0,00	1.388,68	1.388,68	11.02.2021 Schäden nicht vorhersehbar

HH-Stelle	Bezeichnung	DK	Buchungen	- Voranschlag	- Übertragung	= Abweichung	Betrag	Beschluss und Begründung
240801	Krabbelstube Hart							
2/240801+817000	Erträge aus der Auflösung von sonstigen Rückstellungen		6.388,04	0,00	0,00	6.388,04		
240803	Krabbelstube Spillheide							
2/240803+817000	Erträge aus der Auflösung von sonstigen Rückstellungen		8.009,88	0,00	0,00	8.009,88		
240804	Krabbelstube Schulzentrum Hart							
2/240804+817000	Erträge aus der Auflösung von sonstigen Rückstellungen		4.518,22	0,00	0,00	4.518,22		
240805	Krabbelstube Doppl-Hart Haidfeldstraße 29							
2/240805+817000	Erträge aus der Auflösung von sonstigen Rückstellungen		7.903,57	0,00	0,00	7.903,57		
240806	Krabbelstube Hainzenbachstraße							
2/240806+817000	Erträge aus der Auflösung von sonstigen Rückstellungen		5.059,97	2.800,00	0,00	2.259,97		
240807	Krabbelstube Berg							
2/240807+817000	Erträge aus der Auflösung von sonstigen Rückstellungen		3.885,61	0,00	0,00	3.885,61		
240808	Krabbelstube Doppl-Hart Haidfeldstraße 31a							
2/240808+817000	Erträge aus der Auflösung von sonstigen Rückstellungen		23.792,18	0,00	0,00	23.792,18		
250000	Schülerhorte							
2/250000+817000	Erträge aus der Auflösung von sonstigen Rückstellungen		3.885,20	0,00	0,00	3.885,20		
250001	Hort Doppl-Hart							
2/250001+817000	Erträge aus der Auflösung von sonstigen Rückstellungen		17.004,71	0,00	0,00	17.004,71		

HH-Stelle	Bezeichnung	DK	Buchungen	- Voranschlag	- Übertragung	= Abweichung	Betrag	Beschluss und Begründung
250002	Hort Hart							
2/250002+817000	Erträge aus der Auflösung von sonstigen Rückstellungen		11.515,17	0,00	0,00	11.515,17		
250003	Hort Spillheide							
2/250003+817000	Erträge aus der Auflösung von sonstigen Rückstellungen		40.584,43	26.300,00	0,00	14.284,43		
250004	Hort Haag							
2/250004+817000	Erträge aus der Auflösung von sonstigen Rückstellungen		3.452,95	7.800,00	0,00	-4.347,05		
259000	Sonst. Einrichtungen U. Massnahmen							
2/259000+817000	Erträge aus der Auflösung von sonstigen Rückstellungen		2.493,57	0,00	0,00	2.493,57		
263000	Turn- u. Sporthalle Hart							
2/263000+811000	Einnahmen Aus Vermietungen		23.405,00	37.000,00	0,00	-13.595,00	-13.595,00	31.12.2020 aufgrund von Covid 19 keine Veranstaltungen und kein Vereinstraining möglich
263001	Sporthalle Hart							
2/263001+817000	Erträge aus der Auflösung von sonstigen Rückstellungen		2.926,17	0,00	0,00	2.926,17		
263101	Mehrzweckhalle Leonding							
2/263101+817000	Erträge aus der Auflösung von sonstigen Rückstellungen		2.001,34	0,00	0,00	2.001,34		
264000	Eislaufplätze							
2/264000+810000	Nebenerlöse		3.372,00	25.000,00	0,00	-21.628,00	-21.628,00	31.12.2020 Eislaufplatz wurde im Dez. 2020 nicht aufgesperrt (2. Lockdown) keine Einnahmen Sponsoring, Eisstockbahn
2/264000+829100	Sonstige Erträge		1.522,51	0,00	0,00	1.522,51	1.522,51	20.08.2020 Rohrbruch beim Kühlsystem, Kosten wurden v. d. Fa. Icerink übernommen

HH-Stelle	Bezeichnung	DK	Buchungen	- Voranschlag	- Übertragung	= Abweichung	Betrag	Beschluss und Begründung
269400	Subv. Spotunion Ldg.							
6/269400+829900	Sonstige Erträge		13.860,00	0,00	0,00	13.860,00	13.860,00	25.03.2021 Ausgleich des investiven Einzelprojektes
6/269400+895000	Entnahmen von allgemeinen Haushaltsrücklagen		0,00	13.900,00	0,00	-13.900,00	-13.900,00	25.03.2021 keine Rücklagenentnahme nötig
269500	Subv. Allg. Turnverein Leonding i. ÖTB							
6/269500+829900	Sonstige Erträge		8.205,00	0,00	0,00	8.205,00	8.205,00	25.03.2021 Ausgleich des investiven Einzelprojektes
6/269500+895000	Entnahmen von allgemeinen Haushaltsrücklagen		0,00	8.200,00	0,00	-8.200,00	-8.200,00	25.03.2021 keine Rücklagenentnahme nötig
273000	Stadtbücherei (Leonding)							
2/273000+817000	Erträge aus der Auflösung von sonstigen Rückstellungen		5.030,66	0,00	0,00	5.030,66		
6/273000+829900	Sonstige Erträge		1.100,00	0,00	0,00	1.100,00	1.100,00	25.03.2021 Ausgleich des investiven Einzelprojektes
2/273000+861000	Laufende Transferzahlungen von Ländern, Landesfonds, Landeskammern		4.300,00	3.500,00	0,00	800,00	800,00	17.02.2021 Unterstützung vom Land Oberösterreich für den Ankauf von Medien.
6/273000+895000	Entnahmen von allgemeinen Haushaltsrücklagen		0,00	2.200,00	0,00	-2.200,00	-2.200,00	25.03.2021 keine Rücklagenentnahme nötig
300000	Kulturamt							
2/300000+817000	Erträge aus der Auflösung von sonstigen Rückstellungen		1.608,84	0,00	0,00	1.608,84		
300001	Kulturamt							
2/300001+817000	Erträge aus der Auflösung von sonstigen Rückstellungen		8.553,16	0,00	0,00	8.553,16		
311010	44er Haus - Adaptierungen							
6/311010+829900	Sonstige Erträge		10.467,26	0,00	0,00	10.467,26	10.467,26	31.12.2020 Ausgleich des investiven Einzelprojektes
6/311010+895000	Entnahmen von allgemeinen Haushaltsrücklagen		0,00	12.700,00	0,00	-12.700,00	-12.700,00	25.03.2021 keine Rücklagenentnahme nötig

HH-Stelle	Bezeichnung	DK	Buchungen	- Voranschlag	- Übertragung	= Abweichung	Betrag	Beschluss und Begründung
320000	Musikschule							
2/320000+816100	Kostensätze Schul- Erhaltungsbeiträge		16.170,00	20.000,00	0,00	-3.830,00	-3.830,00	23.02.2021 weniger LMS-Schüler als geplant
360100	Stadtmuseum - Turm 9							
2/360100+811200	Einnahmen Aus Vermiet. (Betriebskosten)		11.425,19	6.800,00	0,00	4.625,19	4.625,19	08.02.2021 hohe Betriebskostennachzahlung 2019
6/360100+829900	Sonstige Erträge		7.478,00	0,00	0,00	7.478,00	7.478,00	25.03.2021 Ausgleich des investiven Einzelprojektes
6/360100+895000	Entnahmen von allgemeinen Haushaltsrücklagen		0,00	7.500,00	0,00	-7.500,00	-7.500,00	25.03.2021 keine Rücklagenentnahme nötig
381300	Stadtteilbelebung							
2/381300+810000	Leistungserlöse		1.033,67	2.000,00	0,00	-966,33	-966,33	31.12.2020 Aufgrund der COVID-19 Pandemie wurden die Veranstaltungen großteils abgesagt.
2/381300+817000	Erträge aus der Auflösung von sonstigen Rückstellungen		4.411,69	0,00	0,00	4.411,69		
390130	Zuschuss Heizungssanierung Pfarre Leonding-Hart-St. Johannes							
6/390130+829900	Sonstige Erträge		3.300,00	0,00	0,00	3.300,00	3.300,00	25.03.2021 Ausgleich des investiven Einzelprojektes
6/390130+895000	Entnahmen von allgemeinen Haushaltsrücklagen		0,00	3.300,00	0,00	-3.300,00	-3.300,00	25.03.2021 keine Rücklagenentnahme nötig
390140	Pfarre St. Margarethen Dachstuhlssanierung							
6/390140+829900	Sonstige Erträge		5.000,00	0,00	0,00	5.000,00	5.000,00	25.03.2021 Ausgleich des investiven Einzelprojektes
6/390140+895000	Entnahmen von allgemeinen Haushaltsrücklagen		0,00	5.000,00	0,00	-5.000,00	-5.000,00	25.03.2021 keine Rücklagenentnahme nötig
422000	Tagesheimstätten							
2/422000+817000	Erträge aus der Auflösung von sonstigen Rückstellungen		6.437,60	4.900,00	0,00	1.537,60		

HH-Stelle	Bezeichnung	DK	Buchungen	- Voranschlag	- Übertragung	= Abweichung	Betrag	Beschluss und Begründung
422002	Tagesheimstätte Doppl							
2/422002+817000	Erträge aus der Auflösung von sonstigen Rückstellungen		1.468,90	0,00	0,00	1.468,90		
429000	Freie Wohlfahrt - Son. Einr. u. Massn.							
2/429000+816000	Kostenbeiträge (Kostenersätze) für sonstige Leistungen		22.820,00	25.000,00	0,00	-2.180,00	-2.180,00	04.03.2021 Auf Grund von Covid weniger Aktivpässe verkauft als erwartet
2/429000+862000	Lfd. Transferzahlungen v. Gemeinden Gemeindeverbänden und -fonds		75.265,77	70.000,00	0,00	5.265,77	5.265,77	04.03.2021 Mehr Zuschüsse für Sozialberatung als erwartet
439000	Sonstige Einrichtungen Und Massnahmen							
2/439000+810000	Nebenerlöse		6.098,00	7.000,00	0,00	-902,00	-902,00	08.02.2021 Weniger Veranstaltungen Kinderferienaktion
2/439000+816300	Kostenersätze für Produktionsschule		30.461,84	16.600,00	0,00	13.861,84	13.861,84	31.12.2020 Die Kosten für das Jahr 2020, die normalerweise erst 2021 vorgeschrieben werden, wurden vom BFI schon 2020 abgerechnet.
439200	Jugendzentrum Leoni (Verein I.S.I)							
2/439200+811300	Einnahmen Aus Vermiet. (Heizkosten)		279,48	1.700,00	0,00	-1.420,52	-1.420,52	31.12.2020 Heizkostenguthaben 2019
439300	Jugendcafé Harter Plateau							
2/439300+817000	Erträge aus der Auflösung von sonstigen Rückstellungen		4.725,29	0,00	0,00	4.725,29		
469000	Sonstige Massnahmen Eltern-Kind-Zentren							
2/469000+816000	Kostenbeiträge (Kostenersätze) für sonstige Leistungen		9.729,53	12.000,00	0,00	-2.270,47	-2.270,47	02.03.2021 wegen Lockdown Nov, Dez keine weiteren Veranstaltungen mgl.
2/469000+817000	Erträge aus der Auflösung von sonstigen Rückstellungen		869,05	0,00	0,00	869,05		
469001	Eltern-Kind-Zentrum Haag							
2/469001+817000	Erträge aus der Auflösung von sonstigen Rückstellungen		928,03	0,00	0,00	928,03		

HH-Stelle	Bezeichnung	DK	Buchungen	- Voranschlag	- Übertragung	= Abweichung	Betrag	Beschluss und Begründung
510000	Medizinische Bereich- Versorgung							
2/510000+816000	Kostenbeiträge (Kostensätze) für sonstige Leistungen		312,00	3.800,00	0,00	-3.488,00	-3.488,00	04.03.2021 Auf Grund von Covid weniger Gesundheitsvorträge als erwartet
2/510000+817000	Erträge aus der Auflösung von sonstigen Rückstellungen		2.481,06	1.300,00	0,00	1.181,06		
610100	Bundesstraßen - Fußgänger- überführung B 139							
2/610100+811000	Einnahmen Aus Vermietungen		16.373,03	18.000,00	0,00	-1.626,97	-1.626,97	31.12.2020 geringere Stromkosten als im Vorjahr
611000	Landesstraßen B							
2/611000+829000	Verkehrsflächenbeitrag Landesstrassen		0,00	3.000,00	0,00	-3.000,00	-3.000,00	02.03.2021 keine Landesstraße betroffen
6/611000+829900	Sonstige Erträge		163.206,94	0,00	0,00	163.206,94	163.206,94	25.03.2021 Ausgleich des investiven Einzelprojektes
612000	Gemeindestrassen							
2/612000+813000	Erträge aus der Auflösung von Investitionszuschüssen (Kapitaltransfers)		134.189,37	126.100,00	0,00	8.089,37		
2/612000+828000	Rückers. von Ausgaben		4.638,90	0,00	0,00	4.638,90	4.638,90	16.02.2021 Erstattung Grundsteuer für Remise Weingartshof durch Linz AG lt. Vertrag
6/612000+829900	Sonstige Erträge		241.912,21	0,00	0,00	241.912,21	241.912,21	31.12.2020 Ausgleich des investiven Einzelprojektes durch Betriebsüberschüsse Abwasser versorgung (innerer Zusammenhang)
2/612000+850000	Sonstige Einnahmen Anliegerleist.Bauordn.		96.002,10	80.000,00	0,00	16.002,10	16.002,10	02.03.2021 Coronabedingte Verschiebung auf 2021
2/612000+868000	Lfd.Transferz.V.Priv. Haushalten		65.934,72	55.000,00	0,00	10.934,72	10.934,72	10.02.2021 Es sind mehr Straf gelder als erwartet eingegangen
6/612000+895000	Entnahmen von allgemeinen Haushaltsrücklagen		0,00	13.900,00	0,00	-13.900,00	-13.900,00	25.03.2021 keine Rücklagenentnahme nötig
639100	Bachbettinstandhaltung Alhartinger Bach							
6/639100+829900	Sonstige Erträge		5.000,00	0,00	0,00	5.000,00	5.000,00	25.03.2021 Ausgleich des investiven Einzelprojektes
6/639100+895000	Entnahmen von allgemeinen Haushaltsrücklagen		0,00	5.000,00	0,00	-5.000,00	-5.000,00	25.03.2021 keine Rücklagenentnahme nötig

HH-Stelle	Bezeichnung	DK	Buchungen	- Voranschlag	- Übertragung	= Abweichung	Betrag	Beschluss und Begründung
639110	Bachbettinstandhaltung Grundbach							
6/639110+829900	Sonstige Erträge		5.736,76	0,00	0,00	5.736,76	5.736,76	25.03.2021 Ausgleich des investiven Einzelprojektes
6/639110+895000	Entnahmen von allgemeinen Haushaltsrücklagen		0,00	8.500,00	0,00	-8.500,00	-8.500,00	25.03.2021 keine Rücklagenentnahme nötig
639120	Bachbettinstandhaltung Krumbach							
6/639120+895000	Entnahmen von allgemeinen Haushaltsrücklagen		0,00	2.500,00	0,00	-2.500,00	-2.500,00	25.03.2021 keine Rücklagenentnahme nötig
639200	Hochwasserschutzmaßnahmen für Oberflächenwässer							
6/639200+829900	Sonstige Erträge		13.898,66	0,00	0,00	13.898,66	13.898,66	31.12.2020 Ausgleich des investiven Einzelprojektes durch Betriebsüberschüsse Abwasser versorgung (innerer Zusammenhang)
649010	Stadregionales Forum und Umbau Stadtplatz							
6/649010+829900	Sonstige Erträge		239.892,83	0,00	0,00	239.892,83	239.892,83	25.03.2021 Ausgleich des investiven Einzelprojektes
690000	Oö. Verkehrsverbund							
2/690000+861000	Laufende Transferzahlungen von Ländern, Landesfonds, Landeskammern		598.886,22	295.000,00	0,00	303.886,22	303.886,22	31.12.2020 Finanzierungsabweichung durch späte Überweisung der Förderungen für das Jahr 2018. Diese wurden zum Teil im Jänner 2020 überwiesen anstatt wie sonst im direkt auf das Förderjahr (in dem Fall 2018) folgende Jahr (in dem Fall 2019).
690020	Mobilitätskonzept							
6/690020+829900	Sonstige Erträge		39.796,23	0,00	0,00	39.796,23	39.796,23	25.03.2021 Ausgleich des investiven Einzelprojektes
771000	Massn. z. Förderung d. Fremdenverkehrs - Kulturwanderwege							
2/771000+863000	Transfers von sonstigen Trägern öffentlichen Rechts und Sozialversicherungsträgern		53.971,20	0,00	0,00	53.971,20	53.971,20	10.02.2021 Einnahme wurde auf das Konto 2/771/303 budgetiert
801000	Liegenschaftsverwaltung							
2/801000+817000	Erträge aus der Auflösung von sonstigen Rückstellungen		26.034,88	0,00	0,00	26.034,88		

HH-Stelle	Bezeichnung	DK	Buchungen	- Voranschlag	- Übertragung	= Abweichung	Betrag	Beschluss und Begründung
815300	Kinderspielplätze Umgestaltung/Neubau							
6/815300+829900	Sonstige Erträge		9.433,60	0,00	0,00	9.433,60	9.433,60	31.12.2020 Ausgleich des investiven Einzelprojektes
6/815300+895000	Entnahmen von allgemeinen Haushaltsrücklagen		0,00	9.400,00	0,00	-9.400,00	-9.400,00	25.03.2021 keine Rücklagenentnahme nötig
815411	Rasentraktor Parkanlagen Neubeschaffung 2020							
6/815411+829900	Sonstige Erträge		52.479,26	0,00	0,00	52.479,26	52.479,26	25.03.2021 Ausgleich des investiven Einzelprojektes
6/815411+895000	Entnahmen von allgemeinen Haushaltsrücklagen		13.572,48	0,00	0,00	13.572,48	13.572,48	31.12.2020 Ausgleich des investiven Einzelprojektes durch Rücklagenentnahme
816000	Oeffentl. Beleuchtung							
2/816000+829100	Sonstige Einnahmen Schadenersätze		4.906,32	2.000,00	0,00	2.906,32	2.906,32	11.02.2021 Schadensaufkommen kaum planbar
817000	Friedhöfe							
2/817000+810000	Nebenerlöse		3.200,00	0,00	0,00	3.200,00	3.200,00	11.02.2021 Verkäufe Grabmäler
2/817000+829100	Sonstige Einnahmen Schadenersätze		1.329,48	0,00	0,00	1.329,48	1.329,48	11.02.2021 Schäden nicht vorhersehbar
2/817000+852200	Friedhofgebühren (Sonst.Leistungen)		27.511,00	19.000,00	0,00	8.511,00	8.511,00	11.02.2021 mehr Sterbefälle als erwartet
820000	Wirtschaftshof Fuchselbachstr.							
2/820000+803000	Veräußerungen von technischen Anlagen, Fahrzeugen und Maschinen		0,00	2.000,00	0,00	-2.000,00	-2.000,00	18.08.2020 es wurden keine ausgeschiedenen Geräte verkauft
2/820000+803100	Veräußerungen von technischen Anlagen, Fahrzeugen und Maschinen		0,00	3.000,00	0,00	-3.000,00	-3.000,00	22.02.2021 kein Verkauf des Fahrzeugs LL-406A
2/820000+810000	Leistungserlöse		45.261,99	25.000,00	0,00	20.261,99	20.261,99	02.03.2021 Anzahl der Weiterverrechnungen v. Wihof (Leistungen) viel höher als geplant an die gemeindeeigenen GmbH's
2/820000+816099	Sonstige Einnahmen Vergütungen		1.456.614,30	1.681.300,00	0,00	-224.685,70	-224.685,70	22.02.2021 geringere Inanspruchnahme vom Stadtservice
2/820000+816300	Kostenersätze Treibstoff		30.099,28	35.000,00	0,00	-4.900,72	-4.900,72	22.02.2021 Preisschwankungen Dieselpreis u. weniger Tankungen (Lockdown)

HH-Stelle	Bezeichnung	DK	Buchungen	- Voranschlag	- Übertragung	= Abweichung	Betrag	Beschluss und Begründung
2/820000+816999	Kostenbeiträge Gebührenkalk. Umlage Kosten Wihof		7.791,98	318.800,00	0,00	-311.008,02	-311.008,02	25.03.2021 Umlagen laut Gebührenkalkulation
2/820000+829100	Sonstige Einnahmen Schadenersätze		7.276,60	5.000,00	0,00	2.276,60	2.276,60	11.02.2021 Schadensaufkommen kaum planbar
820001	Bauhof							
2/820001+817000	Erträge aus der Auflösung von sonstigen Rückstellungen		90.467,49	0,00	0,00	90.467,49		
820021	Bau neuer Wirtschaftshof							
6/820021+829900	Sonstige Erträge		9.908,92	0,00	0,00	9.908,92	9.908,92	31.12.2020 Ausgleich des investiven Einzelprojektes
820025	Kastenwagen Ersatzbeschaffung 2020							
6/820025+829900	Sonstige Erträge		28.182,03	0,00	0,00	28.182,03	28.182,03	25.03.2021 Ausgleich des investiven Einzelprojektes
820061	Aufstellen von Büro-Containern beim Wihof 1							
6/820061+829900	Sonstige Erträge		23.673,38	0,00	0,00	23.673,38	23.673,38	25.03.2021 Ausgleich des investiven Einzelprojektes
6/820061+895000	Entnahmen von allgemeinen Haushaltsrücklagen		0,00	20.000,00	0,00	-20.000,00	-20.000,00	25.03.2021 keine Rücklagenentnahme nötig
820073	Pritschenwagen Neubeschaffung 2020							
6/820073+829900	Sonstige Erträge		34.384,74	0,00	0,00	34.384,74	34.384,74	25.03.2021 Ausgleich des investiven Einzelprojektes
831000	Freizeitzentrum							
2/831000+811000	Einnahmen Aus Vermietungen		2.415,62	6.500,00	0,00	-4.084,38	-4.084,38	31.12.2020 weniger Pachteinahmen aufgrund von Covid 19
2/831000+813000	Erträge aus der Auflösung von Investitionszuschüssen (Kapitaltransfers)		15.414,92	20.400,00	0,00	-4.985,08		
2/831000+817000	Erträge aus der Auflösung von sonstigen Rückstellungen		9.346,28	0,00	0,00	9.346,28		

HH-Stelle	Bezeichnung	DK	Buchungen	- Voranschlag	- Übertragung	= Abweichung	Betrag	Beschluss und Begründung
831001	Freizeitanlage							
2/831001+817000	Erträge aus der Auflösung von sonstigen Rückstellungen		5.362,14	0,00	0,00	5.362,14		
831010	Freizeitanlage - Eisanlage							
6/831010+829900	Sonstige Erträge		11.259,38	0,00	0,00	11.259,38	11.259,38	31.12.2020 Ausgleich des investiven Einzelprojektes
831021	Freizeitanlage - Pumpen							
6/831021+829900	Sonstige Erträge		189.223,72	0,00	0,00	189.223,72	189.223,72	25.03.2021 Ausgleich des investiven Einzelprojektes
831022	Freizeitanlage - div. Adaptierungen und Sanierungen							
6/831022+829900	Sonstige Erträge		8.325,90	0,00	0,00	8.325,90	8.325,90	25.03.2021 Ausgleich des investiven Einzelprojektes
831100	Panorama Wellness Center							
2/831100+810000	Leistungserlöse		36.369,50	50.000,00	0,00	-13.630,50	-13.630,50	31.12.2020 2. Lockdown - Nov. + Dez. keine Besucher
2/831100+811000	Einnahmen Aus Vermietungen		6.692,17	9.000,00	0,00	-2.307,83	-2.307,83	08.02.2021 Pachtnachlass gem. STR 16.4.2020 wegen Covid 19
2/831100+817000	Erträge aus der Auflösung von sonstigen Rückstellungen		20.195,11	0,00	0,00	20.195,11		
831101	Panorama Wellness Center							
2/831101+817000	Erträge aus der Auflösung von sonstigen Rückstellungen		2.659,80	0,00	0,00	2.659,80		
840000	Grundbesitz							
2/840000+891000	Sonstige Wertaufholungen / Bestandsvermehrungen am kurzfristigen und langfristigen Vermögen		4.933,87	0,00	0,00	4.933,87	4.933,87	31.12.2020 Wertaufholung
846000	Wohn- und Geschäfts- Gebäude							
2/846000+811200	Einnahmen Aus Vermiet. (Betriebskosten)		24.627,04	28.000,00	0,00	-3.372,96	-3.372,96	08.02.2021 Betriebskostenguthaben 2019 und Wegfall von 2 Wohnungen

HH-Stelle	Bezeichnung	DK	Buchungen	- Voranschlag	- Übertragung	= Abweichung	Betrag	Beschluss und Begründung
2/846000+816000	Kostensätze		4.093,74	500,00	0,00	3.593,74	3.593,74	08.02.2021 Sanierung Kühlzellen Bestattung
846080	Div. Gebäudesanierungen							
6/846080+895000	Entnahmen von allgemeinen Haushaltsrücklagen		0,00	285.000,00	0,00	-285.000,00	-285.000,00	25.03.2021 keine Rücklagenentnahme nötig
846300	Rathaus - Geschäfte und Tiefgarage							
2/846300+811100	Benützungsentgelte		22.573,51	26.500,00	0,00	-3.926,49	-3.926,49	08.02.2021 höhere Lohnumlage
2/846300+811300	Einnahmen Aus Vermiet. (Heizkosten)		19.307,13	17.000,00	0,00	2.307,13	2.307,13	08.02.2021 Heizkostennachzahlung 2019
846320	Rathaus Geschäfte Umbau							
6/846320+829900	Sonstige Erträge		5.949,38	0,00	0,00	5.949,38	5.949,38	25.03.2021 Ausgleich des investiven Einzelprojektes
6/846320+895000	Entnahmen von allgemeinen Haushaltsrücklagen		0,00	5.900,00	0,00	-5.900,00	-5.900,00	25.03.2021 keine Rücklagenentnahme nötig
850000	Betriebe der Wasserversorgung							
2/850000+813000	Erträge aus der Auflösung von Investitionszuschüssen (Kapitaltransfers)		204.330,36	239.000,00	0,00	-34.669,64		
2/850000+817000	Erträge aus der Auflösung von sonstigen Rückstellungen		2.293,17	0,00	0,00	2.293,17		
2/850000+850000	Interessentenbeiträge (Ord.Hh)		260.655,20	300.000,00	0,00	-39.344,80	-39.344,80	31.12.2020 Auf Grund vorrangiger Berechnungen (Verjährung) von Ergänzungsgebühren geringere Einnahmen.
2/850000+852100	Zählermiete		196.220,47	181.000,00	0,00	15.220,47	15.220,47	31.12.2020 höhere Weiterverrechnung Zählermiete
2/850000+860000	Transfers von Bund, Bundesfonds und Bundeskammern		0,00	1.400,00	0,00	-1.400,00	-1.400,00	31.12.2020 keine Transferzahlungen erfolgt
6/850000+894200	Entnahmen von zweckgebundenen Haushaltsrücklagen - IB		346.006,99	0,00	0,00	346.006,99	346.006,99	25.03.2021 Rücklagenentnahme nach neuer Kontierungsvorgabe Land
851000	Betriebe der Abwasser- Beseitigung							
2/851000+813000	Erträge aus der Auflösung von Investitionszuschüssen (Kapitaltransfers)		386.111,95	188.000,00	0,00	198.111,95		

HH-Stelle	Bezeichnung	DK	Buchungen	- Voranschlag	- Übertragung	= Abweichung	Betrag	Beschluss und Begründung
2/851000+816000	Kostenersätze		5.629,78	6.500,00	0,00	-870,22	-870,22	31.12.2020 weniger Indirekteinleiterzustimmungen wie geplant ausgestellt
2/851000+817000	Erträge aus der Auflösung von sonstigen Rückstellungen		2.309,31	0,00	0,00	2.309,31		
6/851000+829900	Sonstige Erträge - Betriebsüberschüsse Abwasserbeseitigung		471.150,13	0,00	0,00	471.150,13	471.150,13	31.12.2020 Zuweisung nicht verwendeter Betriebsüberschüsse ABA zur RL
2/851000+850000	Interessentenbeiträge (Ord.Hh)		474.070,28	580.000,00	0,00	-105.929,72	-105.929,72	31.12.2020 Auf Grund vorrangiger Berechnungen (Verjährung) von Ergänzungsgebühren geringere Einnahmen
2/851000+860001	Transfers von Bund, Bundesfonds und Bundeskammern		1.322,61	0,00	0,00	1.322,61	1.322,61	31.12.2020 KPC Förderung Zinsbuchung, manuelle Einbuchung mit RA
6/851000+894300	Entnahmen von zweckgebundenen Haushaltsrücklagen - IB		258.012,08	0,00	0,00	258.012,08	258.012,08	25.03.2021 Rücklagenentnahme nach neuer Kontierungsvorgabe Land
851200	Betriebe der Abwasserbeseitigung - Erweiterungen u. Sanierungen							
6/851200+816000	Kostenersätze		0,00	5.000,00	0,00	-5.000,00	-5.000,00	31.12.2020 keine Kostenersätze 2020 angefallen
852000	Müllbeseitigung							
2/852000+803100	Veräußerungen von technischen Anlagen, Fahrzeugen und Maschinen		12.500,00	15.000,00	0,00	-2.500,00	-2.500,00	31.12.2020 Es wurde aus Versehen der Bruttobetrag veranschlagt. Der Ansatz ist privatwirtschaftlich und daher musste der Betrag für das Finanzamt versteuert werden.
2/852000+816099	Sonstige Einnahmen Vergütungen		628.862,94	690.000,00	0,00	-61.137,06	-61.137,06	22.02.2021 weniger Inanspruchnahme d. Stadtservice
2/852000+817000	Erträge aus der Auflösung von sonstigen Rückstellungen		64.784,07	0,00	0,00	64.784,07		
2/852000+829100	Sonstige Einnahmen Schadenersätze		916,79	0,00	0,00	916,79	916,79	11.02.2021 Schäden nicht vorhersehbar
2/852000+862000	Laufende Transferzahlungen von Gemeinden, Gemeindeverb. und -fonds		139.318,64	70.000,00	0,00	69.318,64	69.318,64	31.12.2020 Guthaben laut Abgeltungsverordnung
852001	Müllbeseitigung Lohn							
2/852001+817000	Erträge aus der Auflösung von sonstigen Rückstellungen		6.553,42	0,00	0,00	6.553,42		

HH-Stelle	Bezeichnung	DK	Buchungen	- Voranschlag	- Übertragung	= Abweichung	Betrag	Beschluss und Begründung
852011	Müllwagen 3-Achser Neubeschaffung 2020							
6/852011+829900	Sonstige Erträge		201.254,37	0,00	0,00	201.254,37	201.254,37	25.03.2021 Ausgleich des investiven Einzelprojektes
858000	Zusammengefaßte Betriebe mit marktbestimmter Tätigkeit							
6/858000+894100	Entnahmen von zweckgebundenen Haushaltsrücklagen - WVA		0,00	409.000,00	0,00	-409.000,00	-409.000,00	25.03.2021 neue Kontierungsvorgaben vom Land umgesetzt
6/858000+894200	Entnahmen von zweckgebundenen Haushaltsrücklagen - ABA		0,00	610.000,00	0,00	-610.000,00	-610.000,00	25.03.2021 neue Kontierungsvorgaben vom Land umgesetzt
888000	Bestattungsunternehmungen							
2/888000+816000	Kostenbeiträge (Kostensätze) für sonstige Leistungen		7.735,42	14.000,00	0,00	-6.264,58	-6.264,58	31.12.2020 Gehälter Bestattung Nov, Dez erst 2021 gezahlt
894100	Kürnberghalle							
2/894100+810000	Nebenerlöse		56.321,99	65.000,00	0,00	-8.678,01	-8.678,01	31.12.2020 2. Lockdown - Nov. + Dez. keine Veranstaltungen
2/894100+811000	Einnahmen Aus Vermietungen		30.540,21	37.000,00	0,00	-6.459,79	-6.459,79	08.02.2021 Nachlass gem. STR v. 16.4.2020 wegen Covid 19
2/894100+811200	Einnahmen Aus Vermiet. (Betriebskosten)		19.241,17	18.000,00	0,00	1.241,17	1.241,17	08.02.2021 hohe Betriebskostennachzahlung 2019
2/894100+811300	Einnahmen Aus Vermiet. (Heizkosten)		1.752,45	3.200,00	0,00	-1.447,55	-1.447,55	08.02.2021 Nachlass gem. STR v. 16.4.2020 wegen Covid 19
894101	Kürnberghalle							
2/894101+817000	Erträge aus der Auflösung von sonstigen Rückstellungen		16.215,89	4.700,00	0,00	11.515,89		
894110	Kürnberghalle							
6/894110+895000	Entnahmen von allgemeinen Haushaltsrücklagen		310.853,15	571.700,00	0,00	-260.846,85	-260.846,85	31.12.2020 weniger Investitionen, daher geringe Rücklagenentnahme zum Projektausgleich
894200	Veranstaltungszentrum Doppl Punkt							
2/894200+811000	Einnahmen Aus Vermietungen		14.825,83	17.000,00	0,00	-2.174,17	-2.174,17	31.12.2020 Nachlass gem. STR v. 16.4.2020 wegen Covid 19 und -zu geringe Zahlungen vom Pächter

HH-Stelle	Bezeichnung	DK	Buchungen	- Voranschlag	- Übertragung	= Abweichung	Betrag	Beschluss und Begründung
2/894200+811200	Einnahmen Aus Vermiet. (Betriebskosten)		7.966,24	7.000,00	0,00	966,24	966,24	31.12.2020 Nachlass gem. STR v. 16.4.2020 wegen Covid 19 und zu geringe Zahlungen vom Pächter
2/894200+811300	Einnahmen Aus Vermiet. (Heizkosten)		5.419,15	8.000,00	0,00	-2.580,85	-2.580,85	31.12.2020 Nachlass gem. STR v. 16.4.2020, hohes Heizkostenguthaben 2019 und zu geringe Zahlungen vom Pächter
900000	Gesond. Verwaltung							
2/900000+816001	Kostenbeiträge (Kostensätze) für sonstige Leistungen		5.139,00	0,00	0,00	5.139,00	5.139,00	12.02.2021 Mehreinnahmen durch OÖ Tourismusgesetz
2/900000+816999	Gebührenkalk. Kostensätze Personal Verwaltung		6.789,35	13.000,00	0,00	-6.210,65	-6.210,65	25.03.2021 Umlagen laut Gebührenkalkulation
2/900000+817000	Erträge aus der Auflösung von sonstigen Rückstellungen		70.094,66	19.000,00	0,00	51.094,66		
2/900000+828100	Rückers. von Ausgaben		8.648,46	0,00	0,00	8.648,46	8.648,46	18.02.2021 Guthaben aus der USt-Jahreserklärung 2018
2/900000+829000	Sonstige Erträge		1.757,49	0,00	0,00	1.757,49	1.757,49	18.02.2021 Guthaben aus der Energieabgabenrückvergütung 2011 vom Finanzamt
910000	Geldverkehr							
2/910000+823100	Zinsen (kurzfristige Bindungen)		0,00	1.500,00	0,00	-1.500,00	-1.500,00	02.03.2021 keine Zinsen mehr auf Festgeldkonto
920000	Ausschliessliche Gemeindeabgaben							
2/920000+837000	Lustbarkeitsabg. (Vergnügungssteu.) ohne Zweckwidm. des Ertrages		47.750,00	61.000,00	0,00	-13.250,00	-13.250,00	18.02.2021 keine Vorschreibung durch coronabedingte Schließungen
2/920000+844100	Aufschl.beiträge n.d.ROG STRASSE		14.665,09	13.000,00	0,00	1.665,09	1.665,09	18.02.2021 höhere Rückzahlungen durch Grundstücksabtretungen
2/920000+844200	Aufschl.beiträge n.d.ROG WASSER		3.894,27	6.000,00	0,00	-2.105,73	-2.105,73	18.02.2021 mehr Rückzahlungen durch Grundstücksabtretungen
2/920000+844300	Aufschl.beiträge n.d.ROG KANAL		8.586,46	10.000,00	0,00	-1.413,54	-1.413,54	18.02.2021 mehr Rückzahlungen durch Grundstücksabtretungen
2/920000+849000	Nebenansprüche		3.848,49	9.000,00	0,00	-5.151,51	-5.151,51	18.08.2020 es wurden weniger Nebengebühren (zB Mahnspesen) vorgeschrieben als erwartet
2/920000+857000	Kommissionsgebühren		6.649,57	7.500,00	0,00	-850,43	-850,43	31.12.2020 Aufgrund weniger Behördenverfahren als vorhergesehen, wurden weniger Einnahmen bei den Kommissionsgebühren erzielt.

HH-Stelle	Bezeichnung	DK	Buchungen	- Voranschlag	- Übertragung	= Abweichung	Betrag	Beschluss und Begründung
924000	Zuschlagsabgaben zu Bundesabgaben							
2/924000+842000	Glücksspielaut.abg. ;Sonst.Abg.auf Grund des Steuerfindrechts Länd.;		46.738,75	56.000,00	0,00	-9.261,25	-9.261,25	31.12.2020 weniger Einnahmen auf Grund Covid 19
990000	Überschüsse/Abgänge							
2/990000+829900	Sonstige Erträge		25.230,29	0,00	0,00	25.230,29	25.230,29	25.03.2021 Vereinnahmung Überschüsse aus investiven Einzelprojekten
992000	Abg.An Ka.Ausg.Resten Ausf.V.Ka Einn.Resten							
2/992000+829000	Sonstige Einnahmen		24.844,34	0,00	0,00	24.844,34	24.844,34	31.12.2020 Korrekturen Altjahre DL Sonstige Vorschüsse allgemein
	Summe Mittelaufbringung		16.690.988,50	11.939.300,00	0,00	4.751.688,50	3.644.799,64	
Mittelverwendung	Abweichung über 800,00 und mehr als 5,00%							
000000	Gemeinderat							
1/000000-500000	Geldbezüge für Beamte der Verwaltung		0,00	2.900,00	0,00	-2.900,00		
1/000000-721100	Reisegebühren		0,00	1.500,00	0,00	-1.500,00	-1.500,00	26.02.2021 keine Ausgaben bezüglich Dienstreisen
1/000000-721200	Sitzungsgelder		101.457,86	122.000,00	0,00	-20.542,14	-20.542,14	31.12.2020 zu viel budgetiert / Vergleich 2019 lagen die Kosten höher
1/000000-728000	Entgelte für sonstige Leistungen		5.938,86	6.800,00	0,00	-861,14	-861,14	19.02.2021 Städtetag ist aufgrund Pandemie entfallen, daher weniger Ausgaben
1/000000-752100	Lfd. Transferzahl.an Gem.,Gem.verb. u.-fonds (ausgesch. Bgm.)		79.284,04	75.300,00	0,00	3.984,04	3.984,04	19.02.2021 beim Voranschlag 2020 wurde zu wenig budgetiert
010000	Hauptverwaltung Zentralamt							
1/010000-400000	Gwg d. Anlagevermögens	15	10.613,91	13.000,00	0,00	-2.386,09	-2.386,09	18.08.2020 Bessere Konditionen erhalten
1/010000-457000	Druckwerke		5.767,54	7.000,00	0,00	-1.232,46	-1.232,46	23.02.2021 Weniger Fachbücher gekauft als geplant sowie bestehende Abos gekündigt
1/010000-458100	Mittel zur ärztlichen Betreuung		236,29	1.700,00	0,00	-1.463,71	-1.463,71	25.02.2021 Coronabedingt konnte die Impf-Expertise von Seiten der Arbeitsmedizin nicht durchgeführt werden, eine Rechnung erst 2021 bezahlt

HH-Stelle	Bezeichnung	DK	Buchungen	- Voranschlag	- Übertragung	= Abweichung	Betrag	Beschluss und Begründung
1/010000-510000	Geldbezüge für Vertrags- bedienstete der Verwaltung		322.602,70	280.300,00	0,00	42.302,70		
1/010000-522000	Geldbezüge der Angestellten nicht ganzjährig beschäftigt		900,00	30.900,00	0,00	-30.000,00		
1/010000-565000	Mehrleistungsvergütungen		15.166,97	18.600,00	0,00	-3.433,03		
1/010000-567000	Belohnungen und Geldaushilfen		18.078,00	8.000,00	0,00	10.078,00	10.078,00	26.02.2021 Ausschüttung von Belohnungen bezüglich COVID 19 Krise
1/010000-580000	Dgb Zum Ausgl.Fonds F. Familienbeihilfen		16.962,32	16.100,00	0,00	862,32		
1/010000-590000	Freiw.Sozialleistungen		2.223,03	700,00	0,00	1.523,03		
1/010000-590200	Freiw.Sozialleistungen Aus- u Weiterbildung	6	894,90	0,00	0,00	894,90	894,90	25.02.2021 Gegenseitige Deckung Konto Aus- und Weiterbildung PE
1/010000-591000	Dotierung von Rückstellungen für Abfertigungen		40.236,88	2.500,00	0,00	37.736,88		
1/010000-592000	Dotierung von Rückstellungen für Jubiläumszuwendungen		25.510,03	9.100,00	0,00	16.410,03		
1/010000-593000	Dotierung von Rückstellungen für nicht konsumierte Urlaube		24.104,59	0,00	0,00	24.104,59		
1/010000-617100	Instandh.V.Fahrzeugen		0,00	1.000,00	0,00	-1.000,00	-1.000,00	18.08.2020 keine Reparaturen nötig
1/010000-630000	Postdienste		68.752,14	60.000,00	0,00	8.752,14	8.752,14	02.03.2021 zusätzl. Informationsschreiben an die Leondinger Bevölkerung Corona
1/010000-640100	Beratungskosten		13.680,00	16.000,00	0,00	-2.320,00	-2.320,00	11.02.2021 keine Preiserhöhung des Betreuungsvertrages
1/010000-640300	Beratungskosten Organisation allgemein		10.102,68	20.000,00	0,00	-9.897,32	-9.897,32	02.03.2021 weniger Beratungskosten wurden in Anspruch genommen
1/010000-670000	Versicherungen	1	39.088,03	42.000,00	0,00	-2.911,97	-2.911,97	11.02.2021 geringere Prämie nach Neuberechnung
1/010000-700500	Mietzinse		121.240,00	103.800,00	0,00	17.440,00	17.440,00	31.12.2020 Rechnung für Q4/2019 erst im Jahr 2020 gestellt
1/010000-720099	Sonstige Ausgaben Vergütungen		5.609,66	7.000,00	0,00	-1.390,34	-1.390,34	18.08.2020 es wurde weniger getauscht, als geplant

HH-Stelle	Bezeichnung	DK	Buchungen	- Voranschlag	- Übertragung	= Abweichung	Betrag	Beschluss und Begründung
1/010000-728200	Entgelte für sonstige Leistungen		34.354,75	43.600,00	0,00	-9.245,25	-9.245,25	25.02.2021 weniger Kopien als budgetiert
1/010000-728400	Entgelte für sonstige Leistungen		48.870,09	27.000,00	0,00	21.870,09	21.870,09	31.12.2020 Mehr Bedarf an Fremdleistungen durch Krankenstandsvertretungen - Reinigung
1/010000-728500	Entgelte für sonstige Leistungen		1.094,40	5.000,00	0,00	-3.905,60	-3.905,60	02.03.2021 Intranet-Projekt in Folgejahr verschoben
010001	Hauptverwaltung Zentralamt							
1/010001-510000	Geldbezüge der Vertrags- bediensteten der Verwaltung		67.921,00	0,00	0,00	67.921,00		
1/010001-563000	Sonstige Aufwandsentschädigungen		967,20	0,00	0,00	967,20		
1/010001-565000	Mehrleistungsvergütungen		6.494,65	0,00	0,00	6.494,65		
1/010001-582000	Sonst.Dienstgeberbeit. Zur Sozialen Sicherhei		18.096,04	1.500,00	0,00	16.596,04		
1/010001-593000	Dotierung von Rückstellungen für nicht konsumierte Urlaube		7.000,70	0,00	0,00	7.000,70		
010002	Hauptverwaltung Zentralamt (L)							
1/010002-510000	Geldbezüge der Vertrags- bediensteten der Verwaltung		0,00	24.400,00	0,00	-24.400,00		
1/010002-520000	Geldbezüge der ganzjährig beschäftigten Angestellten		24.739,09	20.300,00	0,00	4.439,09		
1/010002-582000	Sonst.Dienstgeberbeit. Zur Sozialen Sicherhei		4.157,67	8.900,00	0,00	-4.742,33		
010100	Bürgerservice							
1/010100-565000	Mehrleistungsvergütungen		7,89	4.000,00	0,00	-3.992,11		
1/010100-588000	Kommunalsteuer		8.377,68	9.300,00	0,00	-922,32		
1/010100-591000	Dotierung von Rückstellungen für Abfertigungen		31.929,41	0,00	0,00	31.929,41		
1/010100-592000	Dotierung von Rückstellungen für Jubiläumswendungen		27.292,98	400,00	0,00	26.892,98		

HH-Stelle	Bezeichnung	DK	Buchungen	- Voranschlag	- Übertragung	= Abweichung	Betrag	Beschluss und Begründung
1/010100-593000	Dotierung von Rückstellungen für nicht konsumierte Urlaube		5.585,45	0,00	0,00	5.585,45		
1/010100-720099	Sonstige Ausgaben Vergütungen		936,49	2.000,00	0,00	-1.063,51	-1.063,51	08.02.2021 Wegen Corona: keine Geburtspräsentation-Veranstaltungen, weniger Transporte durch Stadtservice
1/010100-720799	Sonstige Leistungen Vergütungen Druckerei		1.196,14	2.000,00	0,00	-803,86	-803,86	08.02.2021 wegen Covid weniger Drucksorten benötigt
011000	Personalamt							
1/011000-400100	Geringwertige Wirtschaftsgüter (GWG)	18	0,00	1.200,00	0,00	-1.200,00	-1.200,00	31.12.2020 Es wurden weniger Schutzausrüstungen benötigt als geplant.
1/011000-522000	Geldbezüge der Angestellten nicht ganzjährig beschäftigt		36.155,39	30.900,00	0,00	5.255,39		
1/011000-565000	Mehrleistungsvergütungen		8.020,60	12.300,00	0,00	-4.279,40		
1/011000-590000	Freiw. Sozialleistungen		2.293,18	800,00	0,00	1.493,18		
1/011000-590200	Freiw. Sozialleistungen Aus- u Weiterbildung	6	1.698,60	0,00	0,00	1.698,60	1.698,60	02.03.2021 gegenseitige Deckungsfähigkeit der Weiterbildungskosten der Abt. Budget bei Personalabt. budgetiert
1/011000-590210	Freiwillige Sozialleistungen	6	9.502,36	19.000,00	0,00	-9.497,64	-9.497,64	02.03.2021 Weniger Ausgaben für Teamentwicklung und Coaching aufgrund von Corona
1/011000-591000	Dotierung von Rückstellungen für Abfertigungen		8.214,55	3.500,00	0,00	4.714,55		
1/011000-592000	Dotierung von Rückstellungen für Jubiläumszuwendungen		34.352,21	0,00	0,00	34.352,21		
1/011000-593000	Dotierung von Rückstellungen für nicht konsumierte Urlaube		15.991,87	0,00	0,00	15.991,87		
1/011000-640000	Beratungskosten		20.197,00	30.000,00	0,00	-9.803,00	-9.803,00	26.02.2021 weniger Personalberatungsfirmen in Anspruch genommen
1/011000-720799	Sonstige Leistungen Vergütungen Druckerei		4.135,89	2.200,00	0,00	1.935,89	1.935,89	02.03.2021 es wurden mehr Leistungen in Anspruch genommen als erwartet
1/011000-728000	Entgelte für sonstige Leistungen		49.855,56	35.000,00	10.000,00	4.855,56	4.855,56	31.12.2020 mehr Stellenausschreibungen notwendig
1/011000-728100	Entgelte für sonstige Leistungen		0,00	1.700,00	0,00	-1.700,00	-1.700,00	25.02.2021 Aufgrund der fehlenden Impf-Expertise wurden keine Impfhonorare ausbezahlt

HH-Stelle	Bezeichnung	DK	Buchungen	- Voranschlag	- Übertragung	= Abweichung	Betrag	Beschluss und Begründung
1/011000-728500	Entgelte für sonstige Leistungen		9.203,08	13.000,00	0,00	-3.796,92	-3.796,92	25.02.2021 Coronabedingt weniger Beauftragungen
012000	Hilfsamt							
1/012000-510000	Geldbezüge für Vertrags- bedienstete der Verwaltung		117.692,72	138.100,00	0,00	-20.407,28		
1/012000-565000	Mehrleistungsvergütungen		1.074,91	1.900,00	0,00	-825,09		
1/012000-582000	Sonst.Dienstgeberbeit. Zur Sozialen Sicherhei		28.431,71	33.100,00	0,00	-4.668,29		
1/012000-593000	Dotierung von Rückstellungen für nicht konsumierte Urlaube		1.224,98	0,00	0,00	1.224,98		
013000	Kanzleiökonomat							
1/013000-456000	Schreib-Zeichen-Und Sonst.Büromaterial		18.305,93	20.000,00	0,00	-1.694,07	-1.694,07	18.08.2020 Bessere Preiskonditionen erhalten
1/013000-457000	Druckwerke		9.578,25	7.000,00	0,00	2.578,25	2.578,25	18.08.2020 Austausch Briefpapier neues Logo
1/013000-510000	Geldbezüge für Vertrags- bedienstete der Verwaltung		73.839,55	81.800,00	0,00	-7.960,45		
1/013000-582000	Sonst.Dienstgeberbeit. Zur Sozialen Sicherhei		16.480,28	18.500,00	0,00	-2.019,72		
1/013000-591000	Dotierung von Rückstellungen für Abfertigungen		14.703,19	0,00	0,00	14.703,19		
1/013000-592000	Dotierung von Rückstellungen für Jubiläumswendungen		14.674,20	1.000,00	0,00	13.674,20		
1/013000-593000	Dotierung von Rückstellungen für nicht konsumierte Urlaube		1.853,30	0,00	0,00	1.853,30		
014000	Kontrollamt							
1/014000-510000	Geldbezüge für Vertrags- bedienstete der Verwaltung		87.274,04	142.800,00	0,00	-55.525,96		
1/014000-580000	Dgb Zum Ausgl.Fonds F. Familienbeihilfen		3.435,63	6.000,00	0,00	-2.564,37		
1/014000-582000	Sonst.Dienstgeberbeit. Zur Sozialen Sicherhei		19.693,64	34.600,00	0,00	-14.906,36		

HH-Stelle	Bezeichnung	DK	Buchungen	- Voranschlag	- Übertragung	= Abweichung	Betrag	Beschluss und Begründung
1/014000-592000	Dotierung von Rückstellungen für Jubiläumswendungen		0,00	7.400,00	0,00	-7.400,00		
015000	Öffentlichkeitsarbeit							
1/015000-457000	Druckwerke		44.305,83	50.000,00	0,00	-5.694,17	-5.694,17	31.12.2020 Aufgr. Corona: Weniger Seiten Gemeindebrief Keine Druckwerke Stadtfest
1/015000-510000	Geldbezüge für Vertrags- bedienstete der Verwaltung		68.965,18	102.600,00	0,00	-33.634,82		
1/015000-522000	Geldbezüge der Angestellten nicht ganzjährig beschäftigt		15.911,58	0,00	0,00	15.911,58		
1/015000-565000	Mehrleistungsvergütungen		2.409,59	4.200,00	0,00	-1.790,41		
1/015000-582000	Sonst.Dienstgeberbeit. Zur Sozialen Sicherhei		19.513,96	24.200,00	0,00	-4.686,04		
1/015000-592000	Dotierung von Rückstellungen für Jubiläumswendungen		8.805,49	2.800,00	0,00	6.005,49		
1/015000-593000	Dotierung von Rückstellungen für nicht konsumierte Urlaube		2.044,66	0,00	0,00	2.044,66		
1/015000-720099	Sonstige Ausgaben Vergütungen		1.402,28	12.000,00	0,00	-10.597,72	-10.597,72	31.12.2020 Stadtservice: Keine Leistungen Stadtfest (abgesagt)
1/015000-720799	Sonstige Leistungen Vergütungen Druckerei		21.224,36	3.000,00	0,00	18.224,36	18.224,36	31.12.2020 Zusätzliche Aussendungen BGM an alle Haushalte bzgl. Corona
1/015000-728000	Entgelte für sonstige Leistungen		12.687,69	400,00	0,00	12.287,69	12.287,69	31.12.2020 Logo-Austausch 2020; Budgetierung auf dem Projektkonto 5/8468-614 erfolgt
1/015000-728400	Entgelte für sonstige Leistungen		16.548,00	17.500,00	0,00	-952,00	-952,00	31.12.2020 Layout Gemeindebr.Aufgr. von Absagen (Corona) weniger Seiten in Gemeindebr.
015200	Bürgerbeteiligungsausschuss							
1/015200-728000	Entgelte für sonstige Leistungen		0,00	2.000,00	0,00	-2.000,00	-2.000,00	19.02.2021 kein Bürgerbeteiligungsausschuss durchgeführt

HH-Stelle	Bezeichnung	DK	Buchungen	- Voranschlag	- Übertragung	= Abweichung	Betrag	Beschluss und Begründung
016000	Elektronische Daten- Verarbeitung							
1/016000-400000	Gwg d. Anlagevermögens	12	20.684,75	5.000,00	0,00	15.684,75	15.684,75	31.12.2020 Aufgrund von Corona starker Bedarf an EDV Hardware, insbesondere auch viele Dinge, die unter die 800 € Grenze für GWG Buchungen fallen (Headsets, zahlreiche Webcams, Adapter, Smartphones, etc.) Weiters mussten noch gen Jahresende Firewalls aufgrund von Ausfällen ersetzt werden.
1/016000-400100	Gwg d. Anlagevermögens	12	0,00	800,00	0,00	-800,00	-800,00	25.02.2021 kein Austausch diverser Hardware notwendig
1/016000-400200	Gwg d. Anlagevermögens	10	0,00	5.300,00	0,00	-5.300,00	-5.300,00	18.08.2020 kein Verbrauch, durch Austausch der Geräte
1/016000-456000	Schreib-Zeichen-Und Sonst.Büromaterial		714,48	2.000,00	0,00	-1.285,52	-1.285,52	18.08.2020 weniger verbraucht als geplant
1/016000-510000	Geldbezüge für Vertrags- bedienstete der Verwaltung		209.059,14	198.300,00	0,00	10.759,14		
1/016000-565000	Mehrleistungsvergütungen		1.093,19	2.400,00	0,00	-1.306,81		
1/016000-591000	Dotierung von Rückstellungen für Abfertigungen		6.967,70	3.200,00	0,00	3.767,70		
1/016000-592000	Dotierung von Rückstellungen für Jubiläumswendungen		5.104,61	2.700,00	0,00	2.404,61		
1/016000-593000	Dotierung von Rückstellungen für nicht konsumierte Urlaube		4.471,50	0,00	0,00	4.471,50		
1/016000-618000	Instandh.Von Sonstigen Anlagen		0,00	800,00	0,00	-800,00	-800,00	26.02.2021 Es fielen keine Geräte-Defekte mit Reparaturmöglichkeit an.
1/016000-618100	Instandh. von Sonstigen Anlagen (Werkzeug)	8	295,77	1.200,00	0,00	-904,23	-904,23	25.02.2021 weniger Reparaturen notwendig als budgetiert
1/016000-631200	Telekommunikationsdienste Mobiltelefonie		1.086,86	5.100,00	0,00	-4.013,14	-4.013,14	11.02.2021 30 Backup-Pool-Smartphones inkl. mob. Integration für 2020 berücksichtigt, aber nicht umgesetzt
1/016000-680000	Planmäßige Abschreibung		49.432,80	5.800,00	0,00	43.632,80		
1/016000-700520	Mietzinse		20.854,82	23.800,00	0,00	-2.945,18	-2.945,18	31.12.2020 Kosten für Mobile Device Management (MDM) günstiger als erwartet.

HH-Stelle	Bezeichnung	DK	Buchungen	- Voranschlag	- Übertragung	= Abweichung	Betrag	Beschluss und Begründung
1/016000-720099	Sonstige Ausgaben Vergütungen		388,00	1.200,00	0,00	-812,00	-812,00	31.12.2020 Stadtservice-Aufträge wurden nicht benötigt, weil Schul-EDV Geräte gleich vor Ort angeliefert wurden. Keine Extra-Beauftragung zB für Transport der Geräte.
1/016000-728000	Entgelte für sonstige Leistungen		108.326,14	116.600,00	0,00	-8.273,86	-8.273,86	25.02.2021 diverse Softwareprojekte und Umstellungen auf 2021 verschoben
1/016000-728200	Entgelte für sonstige Leistungen		0,00	8.000,00	0,00	-8.000,00	-8.000,00	31.12.2020 keine Auftragsmöglichkeit - COVID
019000	Repräsentation							
1/019000-413000	Handelswaren		1.171,12	2.400,00	0,00	-1.228,88	-1.228,88	19.02.2021 Wegen Pandemie kaum Veranstaltg, daher weniger Ausgaben
1/019000-457000	Druckwerke		1.292,14	2.800,00	0,00	-1.507,86	-1.507,86	19.02.2021 wegen Pandemie wenig Aussendungen, somit geringer Bedarf an Druckwerken
1/019000-723000	Amtspauschalien und Repräsentationsausg.		34.696,44	38.000,00	0,00	-3.303,56	-3.303,56	19.02.2021 Aufgrund Pandemie weniger Einladg./Bewirtg./Spenden
022000	Standesamt							
1/022000-564000	Vergütungen für Nebentätigkeit		1.526,00	300,00	0,00	1.226,00		
1/022000-565000	Mehrleistungsvergütungen		0,00	1.900,00	0,00	-1.900,00		
1/022000-591000	Dotierung von Rückstellungen für Abfertigungen		16.909,75	0,00	0,00	16.909,75		
1/022000-592000	Dotierung von Rückstellungen für Jubiläumszuwendungen		11.363,03	600,00	0,00	10.763,03		
1/022000-593000	Dotierung von Rückstellungen für nicht konsumierte Urlaube		2.671,88	0,00	0,00	2.671,88		
023000	Einwohner-(Melde-)Amt							
1/023000-510000	Geldbezüge für Vertrags- bedienstete der Verwaltung		52.955,12	63.000,00	0,00	-10.044,88		
1/023000-565000	Mehrleistungsvergütungen		1,48	1.000,00	0,00	-998,52		
1/023000-582000	Sonst.Dienstgeberbeit. Zur Sozialen Sicherhei		11.468,80	13.900,00	0,00	-2.431,20		

HH-Stelle	Bezeichnung	DK	Buchungen	- Voranschlag	- Übertragung	= Abweichung	Betrag	Beschluss und Begründung
1/023000-592000	Dotierung von Rückstellungen für Jubiläumszuwendungen		2.105,94	1.000,00	0,00	1.105,94		
1/023000-593000	Dotierung von Rückstellungen für nicht konsumierte Urlaube		866,83	0,00	0,00	866,83		
024000	Wahlamt							
1/024000-591000	Dotierung von Rückstellungen für Abfertigungen		2.906,61	200,00	0,00	2.706,61		
1/024000-592000	Dotierung von Rückstellungen für Jubiläumszuwendungen		2.279,51	700,00	0,00	1.579,51		
1/024000-720799	Sonstige Leistungen Vergütungen Druckerei		0,00	1.000,00	0,00	-1.000,00	-1.000,00	08.02.2021 keine Drucksorten von Druckerei benötigt - kein Wahljahr
025000	Staatsbürgerschaft							
1/025000-510000	Geldbezüge für Vertrags- bedienstete der Verwaltung		11.915,95	32.900,00	0,00	-20.984,05		
1/025000-582000	Sonst.Dienstgeberbeit. Zur Sozialen Sicherhei		2.553,71	7.400,00	0,00	-4.846,29		
029000	Amtsgebäude							
1/029000-400000	Gwg d. Anlagevermögens	15	26.706,29	22.000,00	0,00	4.706,29	4.706,29	18.08.2020 mehr Mobiltelefone gekauft als geplant
1/029000-454000	Reinigungsmittel		36.686,01	28.000,00	0,00	8.686,01	8.686,01	31.12.2020 mehr Ankauf von Desinfektionsmittel durch Covid19
1/029000-456000	Schreib- Zeichen- und sonst. Büromaterial		0,00	1.000,00	0,00	-1.000,00	-1.000,00	18.08.2020 kein Büromaterial gebucht
1/029000-457100	Druckwerke		0,00	1.000,00	0,00	-1.000,00	-1.000,00	18.08.2020 keine Druckwerke angeschafft
1/029000-459000	Sonst. Verbrauchsgüter		30.818,19	27.000,00	0,00	3.818,19	3.818,19	18.08.2020 coronabedingte Preissteigerung bei Plastikhandschuhen
1/029000-510000	Geldbezüge für Vertrags- bedienstete der Verwaltung		47.219,64	0,00	0,00	47.219,64		
1/029000-511000	Geldbezüge für Vertrags- bed. in handwerkli. Verwendung		113.248,44	183.700,00	0,00	-70.451,56		
1/029000-565000	Mehrleistungsvergütungen		7.864,05	11.300,00	0,00	-3.435,95		

HH-Stelle	Bezeichnung	DK	Buchungen	- Voranschlag	- Übertragung	= Abweichung	Betrag	Beschluss und Begründung
1/029000-580000	Dgb Zum Ausgl.Fonds F. Familienbeihilfen		5.448,87	6.500,00	0,00	-1.051,13		
1/029000-582000	Sonst.Dienstgeberbeit. Zur Sozialen Sicherhei		38.471,15	43.800,00	0,00	-5.328,85		
1/029000-591000	Dotierung von Rückstellungen für Abfertigungen		3.857,40	1.600,00	0,00	2.257,40		
1/029000-593000	Dotierung von Rückstellungen für nicht konsumierte Urlaube		6.827,41	0,00	0,00	6.827,41		
1/029000-600000	Strom	3	83.237,87	78.200,00	0,00	5.037,87	5.037,87	31.12.2020 Zu geringe Einschätzung der Kosten bei der Erstellung des Voranschlags. Durch die monatliche Ablesung und Abrechnung der Stromzählerstände gestaltete sich eine Kalkulation im Vorhinein als sehr schwierig. Stromkosten sind oft sehr schwankend, sowie Wetter- und verbrauchsabhängig.
1/029000-600300	Wärme		22.513,90	36.100,00	0,00	-13.586,10	-13.586,10	31.12.2020 Es wurde eine Senkung des Verbrauches und der Kosten bei der Abrechnung 2019/2020 festgestellt. Der Anteil der Wärmekosten für die Geschäftslöke des Rathaus war größer als ursprünglich kalkuliert.
1/029000-614000	Instandhaltung von Gebäuden	4	49.486,77	93.200,00	0,00	-43.713,23	-43.713,23	31.12.2020 Auf Grund der Corona-Maßnahmen deutlich weniger Instandhaltungs- aufwand als üblich
1/029000-614100	Instandhaltung von Gebäuden	4	9.089,24	0,00	0,00	9.089,24	9.089,24	31.12.2020 Malerarbeiten erst 2021 gezahlt
1/029000-616000	Instandh.Von Maschinen U.Maschin.Anlagen		0,00	2.000,00	0,00	-2.000,00	-2.000,00	11.02.2021 Wartung Notstromaggregat erst 2021
1/029000-618000	Instandh.Von Sonstigen Anlagen (Werkzeug)		1.232,26	3.000,00	0,00	-1.767,74	-1.767,74	31.12.2020 geringerer Reparaturaufwand für Bürodrehsessel als angenommen
1/029000-631000	Telekommunikationsdienste		23.173,06	18.500,00	0,00	4.673,06	4.673,06	31.12.2020 in einzelnen Monaten wurde coronabedingt um fast 100-120h mehr über die Festnetzhauptleitung des Rathauses als im Vorjahr telefoniert Abweichung da besonders im 2. HJ. mehr telefoniert wurde als angenommen
1/029000-631200	Telekommunikationsdienste Mobiltelefonie		10.531,54	16.900,00	0,00	-6.368,46	-6.368,46	11.02.2021 weniger Ausgaben aufgrund neuem BBG-Tarifmodell ab 04/2020 budgetierten Reserve-Mobilanschluss für LEOTEL nicht umgesetzt
1/029000-680000	Planmäßige Abschreibung		327.332,14	281.000,00	0,00	46.332,14		
1/029000-711000	Geb.f.die Benützung v.Gemeindeein- richt.u.-anlagen gem.FAG (Ausgaben)		6.031,52	7.000,00	0,00	-968,48	-968,48	02.03.2021 weniger Gebühren angefallen, als geplant

HH-Stelle	Bezeichnung	DK	Buchungen	- Voranschlag	- Übertragung	= Abweichung	Betrag	Beschluss und Begründung
1/029000-720099	Sonstige Ausgaben Vergütungen		3.308,23	2.500,00	0,00	808,23	808,23	25.03.2021 höhere Stadtserviceleistungen benötigt, als geplant
1/029000-720199	Sonstige Ausgaben Vergütungen		14.858,69	22.000,00	0,00	-7.141,31	-7.141,31	31.12.2020 Auf Grund der Pandemiebeschränkungen weniger Leistungen für Rathaus erforderlich
1/029000-728000	Entgelte für sonstige Leistungen		36.518,55	53.000,00	0,00	-16.481,45	-16.481,45	31.12.2020 Einsparung, da einige Wartungen auf Grund der Corona-Krise seitens der ausführenden Firmen auf 2021 verschoben werden mussten
1/029000-728200	Entgelte für sonstige Leistungen		21.057,87	37.000,00	0,00	-15.942,13	-15.942,13	22.02.2021 keine Glasreinigung
030000	Bauamt							
1/030000-510000	Geldbezüge für Vertrags- bedienstete der Verwaltung		303.248,85	287.800,00	0,00	15.448,85		
1/030000-511000	Geldbezüge der Vertrags- bed. in handwerkli. Verwendung		0,00	20.000,00	0,00	-20.000,00		
1/030000-522000	Geldbezüge der Angestellten nicht ganzjährig beschäftigt		800,00	3.400,00	0,00	-2.600,00		
1/030000-565000	Mehrleistungsvergütungen		3.939,07	10.100,00	0,00	-6.160,93		
1/030000-590200	Freiw.Sozialleistungen Aus- u Weiterbildung	6	1.669,00	0,00	0,00	1.669,00	1.669,00	31.12.2020 Gegenseitige Deckung Konto Aus- und Weiterbildung PE
1/030000-592000	Dotierung von Rückstellungen für Jubiläumszuwendungen		19.068,96	400,00	0,00	18.668,96		
1/030000-593000	Dotierung von Rückstellungen für nicht konsumierte Urlaube		5.120,01	0,00	0,00	5.120,01		
1/030000-640000	Rechtskosten		4.664,70	8.000,00	0,00	-3.335,30	-3.335,30	31.12.2020 weniger Verpflichtungen zur grundbücherlichen Durchführung von Grundabtretungen
1/030000-640100	Beratungskosten (baubehörl. Aufwendungen)		2.445,48	5.000,00	0,00	-2.554,52	-2.554,52	31.12.2020 Es wurden weniger Geldmittel für externe Gutachten in (bau)behördlichen Verfahren benötigt.
1/030000-720799	Sonstige Leistungen Vergütungen Druckerei		880,44	2.500,00	0,00	-1.619,56	-1.619,56	31.12.2020 Es wurden weniger Dienstleistungen der Amtsdruckerei in Anspruch genommen als vorhergesehen, weshalb hier intern ein geringerer Betrag umzubuchen war
031000	Raumordnung und Raumplanung							
1/031000-563000	Sonstige Aufwandsentschädigungen		1.483,44	200,00	0,00	1.283,44		

HH-Stelle	Bezeichnung	DK	Buchungen	- Voranschlag	- Übertragung	= Abweichung	Betrag	Beschluss und Begründung
1/031000-565000	Mehrleistungsvergütungen		987,60	1.800,00	0,00	-812,40		
1/031000-566000	Zuwendungen aus Anlass von Dienstjubiläen		1.967,54	0,00	0,00	1.967,54		
1/031000-592000	Dotierung von Rückstellungen für Jubiläumszuwendungen		3.835,57	1.700,00	0,00	2.135,57		
1/031000-593000	Dotierung von Rückstellungen für nicht konsumierte Urlaube		7.670,10	0,00	0,00	7.670,10		
1/031000-720099	Sonstige Ausgaben Vergütungen		1.750,43	0,00	0,00	1.750,43	1.750,43	31.12.2020 Für das ÖBB-Projekt waren ungeplante Leistungen des Stadtservice nötig
1/031000-728000	Entgelte für sonstige Leistungen		215.476,10	180.000,00	0,00	35.476,10	35.476,10	31.12.2020 Zusätzliche Stellungnahmen bzw Gutachten Rechtsanwälte zB im Zusammenhang mit dem UVP-Verf. betr. ÖBB-Ausbau waren nötig.
1/031000-728200	Fachbeirat - Entgelte für sonstige Leistungen		17.144,09	25.500,00	0,00	-8.355,91	-8.355,91	16.02.2021 Es wurden weniger Projekte eingereicht
1/031000-728500	Entgelte für sonstige Leistungen		55.468,99	219.200,00	0,00	-163.731,01	-163.731,01	16.02.2021 Es wurden einige Projekte zurückgestellt und auf 2021 verschoben
032000	Vermessungsamt							
1/032000-510000	Geldbezüge der Vertrags- bediensteten der Verwaltung		14.715,39	19.400,00	0,00	-4.684,61		
1/032000-582000	Sonst.Dienstgeberbeit. Zur Sozialen Sicherhei		3.167,55	4.100,00	0,00	-932,45		
033000	Hochbauamt							
1/033000-592000	Dotierung von Rückstellungen für Jubiläumszuwendungen		5.249,04	3.700,00	0,00	1.549,04		
1/033000-593000	Dotierung von Rückstellungen für nicht konsumierte Urlaube		8.124,72	0,00	0,00	8.124,72		
034000	Tiefbauamt							
1/034000-592000	Dotierung von Rückstellungen für Jubiläumszuwendungen		5.225,09	3.500,00	0,00	1.725,09		
1/034000-593000	Dotierung von Rückstellungen für nicht konsumierte Urlaube		5.429,42	0,00	0,00	5.429,42		

HH-Stelle	Bezeichnung	DK	Buchungen	- Voranschlag	- Übertragung	= Abweichung	Betrag	Beschluss und Begründung
062000	Ehrungen und Auszeichnungen							
1/062000-413000	Handelswaren		925,00	2.000,00	0,00	-1.075,00	-1.075,00	19.02.2021 Wegen Pandemie fanden kaum Ehrungen statt, daher weniger Ausgaben
1/062000-723000	Amtspauschalien und Repräsentationsausg.		186,38	1.000,00	0,00	-813,62	-813,62	19.02.2021 Aufgrund Pandemie fanden weniger Veranstalg. statt, daher Einsparung
070000	Verfüungsmittel							
1/070000-720099	Sonstige Ausgaben Vergütungen		795,38	8.000,00	0,00	-7.204,62	-7.204,62	19.02.2021 weniger Aufträge an Stadtservice, da weniger Veranstaltungen
1/070000-729010	Sonstige Ausgaben		2.059,39	5.000,00	0,00	-2.940,61	-2.940,61	19.02.2021 Aufgrund Pandemie fand kein Budget-GR statt
080000	Pensionen							
1/080000-582100	Pensionskassenbeiträge ÖPAG		35.871,72	40.000,00	0,00	-4.128,28	-4.128,28	31.12.2020 Auf Grund der Beamten die unterjährig in den Ruhestand wechselten war die Vorschreibung vom Land OÖ niedriger als angenommen.
090000	Bezugsvorschüsse und Darlehen							
1/090000-510000	Geldbezüge der Vertragsbediensteten der Verwaltung		14.213,40	0,00	0,00	14.213,40		
1/090000-582000	Sonst.Dienstgeberbeit. Zur Sozialen Sicherhei		3.210,77	0,00	0,00	3.210,77		
1/090000-592000	Dotierung von Rückstellungen für Jubiläumszuwendungen		1.669,21	0,00	0,00	1.669,21		
091000	Personalausbildung u. Fortbildung							
1/091000-590000	Freiw.Sozialleistungen		486,00	1.600,00	0,00	-1.114,00	-1.114,00	02.03.2021 weniger abteilungsinterne Fortbildungen durchgeführt auf Grund Corona
1/091000-590200	Freiw.Sozialleistungen Aus- u Weiterbildung	6	62.216,48	98.200,00	-10.000,00	-25.983,52	-25.983,52	02.03.2021 Weniger Ausgaben für Aus- und Weiterbildungsmaßnahmen aufgrund von Corona
1/091000-724000	Reisegebühren		10.212,10	0,00	0,00	10.212,10		
1/091000-728000	Entgelte für sonstige Leistungen		11.002,58	14.000,00	0,00	-2.997,42	-2.997,42	02.03.2021 Weniger Ausgaben für Seminarpauschalen/Reisekosten aufgrund

HH-Stelle	Bezeichnung	DK	Buchungen	- Voranschlag	- Übertragung	= Abweichung	Betrag	Beschluss und Begründung
099000	Sonst.Einrichtungen u. Massnahmen							
1/099000-590100	Freiw.Sozialleistungen		2.453,98	3.600,00	0,00	-1.146,02	-1.146,02	23.02.2021 weniger gesunde Jause (Obst) benötigt aufgrund von Corona
1/099000-590300	Freiwillige Sozialleistungen		10.395,90	13.800,00	0,00	-3.404,10	-3.404,10	31.12.2020 Coronabedingt wurden weniger Veranstaltungen wie geplant durchgeführt.
1/099000-591000	Dotierung von Rückstellungen für Abfertigungen		3.053,16	1.200,00	0,00	1.853,16		
1/099000-640000	Beratungskosten		17.568,95	15.000,00	0,00	2.568,95	2.568,95	09.02.2021 Covid Maßnahmen durch SFK
131000	Bau- u. Feuerpolizei							
1/131000-510000	Geldbezüge für Vertrags- bedienstete der Verwaltung		21.870,21	4.300,00	0,00	17.570,21		
1/131000-582000	Sonst.Dienstgeberbeit. Zur Sozialen Sicherhei		42.266,62	37.900,00	0,00	4.366,62		
1/131000-592000	Dotierung von Rückstellungen für Jubiläumszuwendungen		2.190,78	100,00	0,00	2.090,78		
1/131000-724000	Reisegebühren		1.232,26	2.100,00	0,00	-867,74		
1/131000-728500	Entgelte für sonstige Leistungen		3.224,70	5.000,00	0,00	-1.775,30	-1.775,30	31.12.2020 Coronabedingt wurden weniger Feuerbeschauen durchgeführt
163000	Freiw. Feuerwehren							
1/163000-400000	Gwg d. Anlagevermögens	17	17.639,71	15.000,00	0,00	2.639,71	2.639,71	31.12.2020 Mehraufwand aufgrund von verschlissenen Einsatzmitteln
1/163000-409000	Geringw. Ersatzteile		0,00	1.200,00	0,00	-1.200,00	-1.200,00	31.12.2020 Corona bedingt kein Bedarf
1/163000-452000	Treibstoffe		7.164,63	6.000,00	0,00	1.164,63	1.164,63	31.12.2020 Mehraufwand durch Feuerwehreinsätze
1/163000-454000	Reinigungsmittel		-42,48	1.000,00	0,00	-1.042,48	-1.042,48	31.12.2020 Corona bedingter Minderaufwand + Gutschrift
1/163000-455000	Chem. U.Sonst. Artver- Wandte Mittel		2.351,96	3.200,00	0,00	-848,04	-848,04	31.12.2020 Geringerer Produktbedarf bei Lösch- und Chemiekomponenten
1/163000-456000	Schreib-Zeichen-Und Sonst.Büromaterial		239,03	1.500,00	0,00	-1.260,97	-1.260,97	31.12.2020 Corona bedingt wenig verbraucht

HH-Stelle	Bezeichnung	DK	Buchungen	- Voranschlag	- Übertragung	= Abweichung	Betrag	Beschluss und Begründung
1/163000-510000	Geldbezüge für Vertrags- bedienstete der Verwaltung		17.707,68	20.200,00	0,00	-2.492,32		
1/163000-591000	Dotierung von Rückstellungen für Abfertigungen		3.200,67	1.100,00	0,00	2.100,67		
1/163000-593000	Dotierung von Rückstellungen für nicht konsumierte Urlaube		2.003,34	0,00	0,00	2.003,34		
1/163000-600300	Wärme		15.932,40	17.400,00	0,00	-1.467,60	-1.467,60	31.12.2020 Senkung des Verbrauches und der Kosten bei der FF Leonding. Wärmekosten sind oft sehr schwankend, da diese Wetter- und verbrauchsabhängig sind.
1/163000-613000	Instandh. v. Sonstigen Grundstückseinricht.	9	1.515,84	20.700,00	0,00	-19.184,16	-19.184,16	14.08.2020 Das Projekt wird zu einem späteren Zeitpunkt realisiert
1/163000-614000	Instandhaltung von Gebäuden	4	45.809,54	22.400,00	0,00	23.409,54	23.409,54	31.12.2020 Aufgrund von den Umbuchungen des neuen Leondinger Logos kam es zu außerplanmäßigen Kosten Torantriebe + KFZ Aufroller & Montage IBH
1/163000-617000	Instandh.V.Fahrzeugen		32.310,36	45.000,00	0,00	-12.689,64	-12.689,64	31.12.2020 zusätzliche Einsparungen, da weniger Instandhaltung nötig
1/163000-618000	Instandh.Von Sonstigen Anlagen (Werkzeug)		12.968,73	12.000,00	0,00	968,73	968,73	31.12.2020 Mehraufwand Instandhaltung von Einsatzmitteln
1/163000-618100	Instandh. von Sonstigen Anlagen (Werkzeug)	8	4.197,75	1.000,00	0,00	3.197,75	3.197,75	31.12.2020 irrtümlich zu hoch zurückgegeben: falsch budgetiert
1/163000-670000	Versicherungen	1	14.166,34	16.000,00	0,00	-1.833,66	-1.833,66	11.02.2021 geringere Prämie nach Neuberechnung
1/163000-720099	Sonstige Ausgaben Vergütungen		8.561,13	14.000,00	0,00	-5.438,87	-5.438,87	31.12.2020 Minderaufwand aufgrund von COVID und den Ausfall von Veranstaltungen bei den Feuerwehren
1/163000-720199	Sonstige Ausgaben Vergütungen		2.382,52	7.000,00	0,00	-4.617,48	-4.617,48	14.08.2020 Weniger Arbeitsaufträge als vermutet
1/163000-728400	Entgelte für sonstige Leistungen		1.291,53	400,00	0,00	891,53	891,53	31.12.2020 zusätzliche Grabungskosten Glasfaser FF Hart
1/163000-729200	Sonstige Ausgaben		31.070,00	20.000,00	0,00	11.070,00	11.070,00	31.12.2020 Mehraufwand aufgrund von COVID, durch Mehrleistungen der Feuerwehren im COVID-Einsatz
1/163000-754100	Lfd. Transferzahl. an sonst. Träger des öff. Rechts		58.184,32	80.000,00	0,00	-21.815,68	-21.815,68	31.12.2020 Einsparungen im Bereich der Globalbudgets
163012	Freiwillige Feuerwehren - Digitalfunk							
5/163012-729900	Sonstige Aufwendungen		6.070,01	0,00	0,00	6.070,01	6.070,01	25.03.2021 Ausgleich des investiven Einzelprojektes

HH-Stelle	Bezeichnung	DK	Buchungen	- Voranschlag	- Übertragung	= Abweichung	Betrag	Beschluss und Begründung
163200	Freiwillige Feuerwehr Hart							
1/163200-680000	Planmäßige Abschreibung		72.589,34	68.700,00	0,00	3.889,34		
163300	Freiwillige Feuerwehr Rufling							
1/163300-680000	Planmäßige Abschreibung		78.620,56	72.200,00	0,00	6.420,56		
179000	Sonstige Einrichtungen und Maßnahmen							
1/179000-400000	Gwg d. Anlagevermögens	17	545,44	4.000,00	0,00	-3.454,56	-3.454,56	31.12.2020 Geplante Anschaffungen konnten Corona bedingt nicht umgesetzt werden
1/179000-459000	Sonst. Verbrauchsgüter		0,00	2.400,00	0,00	-2.400,00	-2.400,00	31.12.2020 Corona bedingt keine Anschaffungen getätigt, das Konto wurde übergangsweise für die Beschaffung von COVID Schutzausrüstung beansprucht und im Nachgang auf ein eingenes Gesundheitsausgabenkonto umgebucht.
1/179000-510000	Geldbezüge der Vertrags- bediensteten der Verwaltung		17.038,34	18.900,00	0,00	-1.861,66		
1/179000-680000	Planmäßige Abschreibung		2.661,41	1.400,00	0,00	1.261,41		
180000	Zivilschutz							
1/180000-720099	Sonstige Ausgaben Vergütungen		0,00	1.000,00	0,00	-1.000,00	-1.000,00	31.12.2020 Es wurden keine Leistungen des Stadtservices in Anspruch genommen
200000	Schulamt							
1/200000-400300	Gwg d. Anlagevermögens	7	3.220,51	2.000,00	0,00	1.220,51	1.220,51	18.08.2020 zusätzliche neue Mitarbeiter (EDV Geräte)
1/200000-591000	Dotierung von Rückstellungen für Abfertigungen		3.823,46	1.600,00	0,00	2.223,46		
1/200000-592000	Dotierung von Rückstellungen für Jubiläumszuwendungen		1.667,46	800,00	0,00	867,46		
1/200000-593000	Dotierung von Rückstellungen für nicht konsumierte Urlaube		1.719,71	0,00	0,00	1.719,71		

HH-Stelle	Bezeichnung	DK	Buchungen	- Voranschlag	- Übertragung	= Abweichung	Betrag	Beschluss und Begründung
202000	Sportamt							
1/202000-510000	Geldbezüge für Vertrags- bedienstete der Verwaltung		39.402,56	17.000,00	0,00	22.402,56		
1/202000-580000	Dgb Zum Ausgl.Fonds F. Familienbeihilfen		1.588,25	700,00	0,00	888,25		
1/202000-582000	Sonst.Dienstgeberbeit. Zur Sozialen Sicherhei		9.186,64	3.900,00	0,00	5.286,64		
1/202000-592000	Dotierung von Rückstellungen für Jubiläumszuwendungen		9.355,04	300,00	0,00	9.055,04		
1/202000-593000	Dotierung von Rückstellungen für nicht konsumierte Urlaube		812,43	0,00	0,00	812,43		
210000	Allgemeinbild.Pflicht- Schulen,Gemeins.Kosten							
1/210000-768100	Sonstige laufende Transferzahlungen an private Haushalte		1.802,83	4.900,00	0,00	-3.097,17	-3.097,17	23.02.2021 weniger Förderung ausbezahlt aufgrund Corona
1/210000-774000	Kapitaltransferzahlungen an sonst. Träger des öff. Rechts		12.591,72	15.000,00	0,00	-2.408,28	-2.408,28	23.02.2021 weniger Förderung aufgrund von Corona ausbezahlt
210010	Projekt Erneuerung Schul-IT Ausstattung							
5/210010-400000	Geringwertige Wirtschaftsgüter (GWG)		4.258,48	0,00	0,00	4.258,48	4.258,48	18.08.2020 Zusätzliche Ausstattng notwendig gewesen
211000	Volksschulen							
1/211000-400000	Gwg d. Anlagevermögens	15	6.058,47	5.000,00	0,00	1.058,47	1.058,47	31.12.2020 mehr Reinigungsgeräte notwendig
1/211000-459000	Sonst. Verbrauchsgüter		3.072,31	5.500,00	0,00	-2.427,69	-2.427,69	18.08.2020 Sparsamerer Umgang mit Ressourcen
1/211000-600100	Gas	2	15.160,44	20.000,00	0,00	-4.839,56	-4.839,56	31.12.2020 Zu hohe Einschätzung der Kosten bei der Erstellung des Voranschlags. Durch die monatliche Ablesung und Abrechnung der Gaszählerstände gestaltete sich eine Kalkulation der Kosten im Vorhinein als sehr schwierig. Gaskosten sind oft sehr schwankend, da diese Wetter- und verbrauchsabhängig sind.
1/211000-614000	Instandhaltung von Gebäuden	4	2.785,50	200,00	0,00	2.585,50	2.585,50	31.12.2020 Mehrbedarf durch Umstellung neues Logo

HH-Stelle	Bezeichnung	DK	Buchungen	- Voranschlag	- Übertragung	= Abweichung	Betrag	Beschluss und Begründung
1/211000-618000	Instandh.Von Sonstigen Anlagen (Werkzeug)		791,96	1.600,00	0,00	-808,04	-808,04	23.02.2021 weniger Reparaturen als geplant
1/211000-618310	Instandhaltung von sonstigen Anlagen (IT-B)		102,00	1.200,00	0,00	-1.098,00	-1.098,00	26.02.2021 Keine weiteren Geräte-Defekte mit Reparaturmöglichkeit angefallen.
1/211000-618320	Instandhaltung von sonstigen Anlagen (IT-F)		0,00	800,00	0,00	-800,00	-800,00	25.02.2021 keine Reparaturen notwendig
1/211000-619000	Instandhaltung von Sonderanlagen		1.376,61	0,00	0,00	1.376,61	1.376,61	31.12.2020 zusätzliche Spielplgeräteüberprüfung und Nestschaukel
1/211000-650000	Zinsen Für Finanzschulden - Inland		4.213,08	3.400,00	0,00	813,08	813,08	02.03.2021 4. Quartal bereits mit 31.12.2020 gebucht
1/211000-700510	Mietzinse		16.470,10	13.300,00	0,00	3.170,10	3.170,10	31.12.2020 Mehr Miete durch Desinfektionsspender
1/211000-720099	Sonstige Ausgaben Vergütungen		8.274,84	4.000,00	0,00	4.274,84	4.274,84	23.02.2021 mehr Stadtserviceleistungen als geplant
1/211000-728000	Entgelte für sonstige Leistungen		2.161,14	5.700,00	0,00	-3.538,86	-3.538,86	23.02.2021 weniger Hilfsmittel benötigt
1/211000-728600	Entgelte für sonstige Leistungen		12.872,14	35.600,00	0,00	-22.727,86	-22.727,86	31.12.2020 Weniger Wartungsleistungen benötigt - Gründe sind vmtl. zT Corona (keine Vollausslastung der Schulen wg. geringer Anwesenheiten) sowie ab Herbst bereits hauptsächlich Betreuung durch DCCS --> abgedeckt durch SLA keine weiteren externen Dienstleister mehr nötig.
211001	Volksschule Leonding							
1/211001-510000	Geldbezüge der Vertrags-		1.185,00	0,00	0,00	1.185,00		
1/211001-511000	Geldbezüge der Vertrags- bed. in handwerkli. Verwendung		85.389,01	93.100,00	0,00	-7.710,99		
1/211001-522000	Geldbezüge der nicht ganzjährig beschäftigten Angestellten		6.224,61	0,00	0,00	6.224,61		
1/211001-565000	Mehrleistungsvergütungen		1.016,31	3.200,00	0,00	-2.183,69		
1/211001-591000	Dotierung von Rückstellungen für Abfertigungen		2.656,41	1.300,00	0,00	1.356,41		
1/211001-593000	Dotierung von Rückstellungen für nicht konsumierte Urlaube		1.219,32	0,00	0,00	1.219,32		

HH-Stelle	Bezeichnung	DK	Buchungen	- Voranschlag	- Übertragung	= Abweichung	Betrag	Beschluss und Begründung
1/211001-680000	Planmäßige Abschreibung		7.680,69	5.000,00	0,00	2.680,69		
211002	Volksschule Hart							
1/211002-511000	Geldbezüge der Vertrags- bed. in handwerkli. Verwendung		68.928,10	90.100,00	0,00	-21.171,90		
1/211002-522000	Geldbezüge der nicht ganzjährig beschäftigten Angestellten		2.677,03	0,00	0,00	2.677,03		
1/211002-565000	Mehrleistungsvergütungen		0,00	3.300,00	0,00	-3.300,00		
1/211002-582000	Sonst.Dienstgeberbeit. Zur Sozialen Sicherhei		16.316,65	21.300,00	0,00	-4.983,35		
1/211002-593000	Dotierung von Rückstellungen für nicht konsumierte Urlaube		1.097,54	0,00	0,00	1.097,54		
1/211002-680000	Planmäßige Abschreibung		31.639,58	25.300,00	0,00	6.339,58		
211003	Volksschule Doppl-Hart							
1/211003-511000	Geldbezüge der Vertrags- bed. in handwerkli. Verwendung		77.406,56	95.600,00	0,00	-18.193,44		
1/211003-522000	Geldbezüge der nicht ganzjährig beschäftigten Angestellten		1.854,12	0,00	0,00	1.854,12		
1/211003-565000	Mehrleistungsvergütungen		708,39	2.900,00	0,00	-2.191,61		
1/211003-569000	Sonstige Nebengebühren		2.196,34	400,00	0,00	1.796,34		
1/211003-582000	Sonst.Dienstgeberbeit. Zur Sozialen Sicherhei		17.818,93	22.200,00	0,00	-4.381,07		
1/211003-591000	Dotierung von Rückstellungen für Abfertigungen		30.302,85	0,00	0,00	30.302,85		
1/211003-592000	Dotierung von Rückstellungen für Jubiläumszuwendungen		12.694,17	1.100,00	0,00	11.594,17		
1/211003-593000	Dotierung von Rückstellungen für nicht konsumierte Urlaube		3.047,52	0,00	0,00	3.047,52		

HH-Stelle	Bezeichnung	DK	Buchungen	- Voranschlag	- Übertragung	= Abweichung	Betrag	Beschluss und Begründung
1/211003-680000	Planmäßige Abschreibung		17.093,94	15.400,00	0,00	1.693,94		
1/211003-724000	Reisegebühren		369,60	2.200,00	0,00	-1.830,40		
211004	Volksschule Haag							
1/211004-511000	Geldbezüge der Vertrags- bed. in handwerkli. Verwendung		76.605,27	105.000,00	0,00	-28.394,73		
1/211004-522000	Geldbezüge der nicht ganzjährig beschäftigten Angestellten		896,27	0,00	0,00	896,27		
1/211004-582000	Sonst.Dienstgeberbeit. Zur Sozialen Sicherhei		17.981,31	24.100,00	0,00	-6.118,69		
1/211004-590000	Freiw.Sozialleistungen		2.113,96	1.100,00	0,00	1.013,96		
1/211004-593000	Dotierung von Rückstellungen für nicht konsumierte Urlaube		1.730,67	0,00	0,00	1.730,67		
1/211004-680000	Planmäßige Abschreibung		12.396,31	4.500,00	0,00	7.896,31		
1/211004-724000	Reisegebühren		76,61	1.300,00	0,00	-1.223,39		
211011	Volksschule Leonding Ganztageschule							
1/211011-400100	Gwg d. Anlagevermögens	14	1.476,50	3.200,00	0,00	-1.723,50	-1.723,50	23.02.2021 weniger Anschaffungen aufgrund von Corona
1/211011-430000	Lebensmittel		87.395,35	80.000,00	0,00	7.395,35	7.395,35	23.02.2021 Budgetkürzung zu hoch, in der VS waren mehr Kinder als geplant.
1/211011-510000	Geldbezüge der Vertrags- bediensteten der Verwaltung		64.883,44	58.400,00	0,00	6.483,44		
1/211011-566000	Zuwendungen aus Anlass von Dienstjubiläen		1.061,35	0,00	0,00	1.061,35		
1/211011-582000	Sonst.Dienstgeberbeit. Zur Sozialen Sicherhei		20.206,59	18.500,00	0,00	1.706,59		
1/211011-592000	Dotierung von Rückstellungen für Jubiläumszuwendungen		1.463,04	300,00	0,00	1.163,04		

HH-Stelle	Bezeichnung	DK	Buchungen	- Voranschlag	- Übertragung	= Abweichung	Betrag	Beschluss und Begründung
1/211011-728000	Entgelte für sonstige Leistungen		24.164,27	8.200,00	0,00	15.964,27	15.964,27	31.12.2020 Zusätzliche Aufwendungen GTS-Personal gem. GR vom 24.9.2020
1/211011-751100	Lfd. Transferzlg. an Länder, Landes fonds und -kammern		16.039,63	15.000,00	0,00	1.039,63	1.039,63	31.12.2020 höhere Abgeltung an die Bildungsdirektion
211012	Volksschule Hart Ganztageschule							
1/211012-510000	Geldbezüge der Vertrags- bediensteten der Verwaltung		43.158,15	50.800,00	0,00	-7.641,85		
1/211012-511000	Geldbezüge der Vertrags- bed. in handwerkli. Verwendung		10.299,56	0,00	0,00	10.299,56		
1/211012-582000	Sonst.Dienstgeberbeit. Zur Sozialen Sicherhei		12.498,15	11.600,00	0,00	898,15		
1/211012-590000	Freiw.Sozialleistungen		1.069,98	0,00	0,00	1.069,98		
1/211012-593000	Dotierung von Rückstellungen für nicht konsumierte Urlaube		1.415,64	0,00	0,00	1.415,64		
211013	Volksschule Doppl-Hart Ganztageschule							
1/211013-510000	Geldbezüge der Vertrags- bediensteten der Verwaltung		110.544,49	88.400,00	0,00	22.144,49		
1/211013-511000	Geldbezüge der Vertrags- bed. in handwerkli. Verwendung		24.215,84	0,00	0,00	24.215,84		
1/211013-580000	Dgb Zum Ausgl.Fonds F. Familienbeihilfen		5.341,99	3.500,00	0,00	1.841,99		
1/211013-582000	Sonst.Dienstgeberbeit. Zur Sozialen Sicherhei		30.663,93	19.800,00	0,00	10.863,93		
1/211013-590000	Freiw.Sozialleistungen		1.431,98	200,00	0,00	1.231,98		
1/211013-591000	Dotierung von Rückstellungen für Abfertigungen		53,83	900,00	0,00	-846,17		
1/211013-592000	Dotierung von Rückstellungen für Jubiläumszuwendungen		3.476,57	1.500,00	0,00	1.976,57		
1/211013-593000	Dotierung von Rückstellungen für nicht konsumierte Urlaube		3.466,07	0,00	0,00	3.466,07		

HH-Stelle	Bezeichnung	DK	Buchungen	- Voranschlag	- Übertragung	= Abweichung	Betrag	Beschluss und Begründung
1/211013-680000	Planmäßige Abschreibung		6.176,06	0,00	0,00	6.176,06		
211014	Volksschule Haag Ganztagesesschule							
1/211014-510000	Geldbezüge der Vertrags- bediensteten der Verwaltung		56.267,37	78.100,00	0,00	-21.832,63		
1/211014-511000	Geldbezüge der Vertragsbediensteten in handwerklicher Verwendung		19.433,60	0,00	0,00	19.433,60		
1/211014-593000	Dotierung von Rückstellungen für nicht konsumierte Urlaube		1.555,48	0,00	0,00	1.555,48		
212000	Mittelschulen							
1/212000-454000	Reinigungsmittel		5.820,13	9.000,00	0,00	-3.179,87	-3.179,87	22.02.2021 weniger Ankauf von Reinigungsmittel - Lockdown
1/212000-510000	Geldbezüge der Vertrags- bediensteten der Verwaltung		7.054,71	8.600,00	0,00	-1.545,29		
1/212000-618300	Instandhaltung von sonstigen Anlagen (SW)		254,71	2.000,00	0,00	-1.745,29	-1.745,29	31.12.2020 keine Reparaturen bei Waschmaschine u. Geschirrpüler notwendig
1/212000-618310	Instandhaltung von sonstigen Anlagen (IT-B)		0,00	800,00	0,00	-800,00	-800,00	26.02.2021 Keine Geräte-Defekte mit Reparaturmöglichkeit angefallen.
1/212000-618320	Instandhaltung von sonstigen Anlagen (IT-F)		0,00	800,00	0,00	-800,00	-800,00	25.02.2021 keine Reparaturen notwendig
1/212000-631100	Telekommunikationsdienste Internet		2.250,53	3.500,00	0,00	-1.249,47	-1.249,47	11.02.2021 3x Reserve Datensticks für das Budget 2020 berücksichtigt, kam nicht zum Einsatz + Kosteneinsparung durch BBG-Tarifumstellung
1/212000-720099	Sonstige Ausgaben Vergütungen		10.887,87	6.000,00	0,00	4.887,87	4.887,87	23.02.2021 mehr Stadtserviceleistungen als geplant
1/212000-728000	Entgelte für sonstige Leistungen		1.198,31	3.600,00	0,00	-2.401,69	-2.401,69	23.02.2021 weniger Hilfsmittel benötigt
1/212000-728400	Entgelte für sonstige Leistungen		1.080,00	2.100,00	0,00	-1.020,00	-1.020,00	23.02.2021 weniger Beauftragung - COVID
1/212000-728600	Entgelte für sonstige Leistungen		22.287,77	37.600,00	0,00	-15.312,23	-15.312,23	31.12.2020 Zwei der drei MSen werden bereits den Großteil des Jahres von der DCCS per SLA Wartungsvertrag betreut, die dritte Schule seit Q4. Somit deutlich weniger Extraausgaben für Wartung.

HH-Stelle	Bezeichnung	DK	Buchungen	- Voranschlag	- Übertragung	= Abweichung	Betrag	Beschluss und Begründung
1/212000-754000	Lfd. Transferzahlungen an sonstige Träger des öff. Rechts		23.011,20	27.000,00	0,00	-3.988,80	-3.988,80	23.02.2021 weniger Schüler daher weniger Globalbudget ausbezahlt
212001	Mittelschule Leonding							
1/212001-510000	Geldbezüge der Vertrags- bediensteten der Verwaltung		2.055,00	0,00	0,00	2.055,00		
1/212001-511000	Geldbezüge der Vertrags- bed. in handwerkli. Verwendung		72.406,37	99.200,00	0,00	-26.793,63		
1/212001-565000	Mehrleistungsvergütungen		1.504,66	6.100,00	0,00	-4.595,34		
1/212001-580000	Dgb Zum Ausgl.Fonds F. Familienbeihilfen		2.417,25	3.400,00	0,00	-982,75		
1/212001-582000	Sonst.Dienstgeberbeit. Zur Sozialen Sicherhei		38.709,22	45.300,00	0,00	-6.590,78		
1/212001-590000	Freiw.Sozialleistungen		1.682,02	800,00	0,00	882,02		
1/212001-593000	Dotierung von Rückstellungen für nicht konsumierte Urlaube		4.697,10	0,00	0,00	4.697,10		
1/212001-680000	Planmäßige Abschreibung		21.901,63	11.200,00	0,00	10.701,63		
212002	Mittelschule Hart							
1/212002-510000	Geldbezüge der Vertrags- bediensteten der Verwaltung		0,00	37.300,00	0,00	-37.300,00		
1/212002-522000	Geldbezüge der nicht ganzjährig beschäftigten Angestellten		4.520,22	0,00	0,00	4.520,22		
1/212002-565000	Mehrleistungsvergütungen		0,00	5.100,00	0,00	-5.100,00		
1/212002-580000	Dgb Zum Ausgl.Fonds F. Familienbeihilfen		4.077,06	5.300,00	0,00	-1.222,94		
1/212002-582000	Sonst.Dienstgeberbeit. Zur Sozialen Sicherhei		24.176,75	32.600,00	0,00	-8.423,25		
1/212002-592000	Dotierung von Rückstellungen für Jubiläumszuwendungen		616,42	6.500,00	0,00	-5.883,58		

HH-Stelle	Bezeichnung	DK	Buchungen	- Voranschlag	- Übertragung	= Abweichung	Betrag	Beschluss und Begründung
1/212002-593000	Dotierung von Rückstellungen für nicht konsumierte Urlaube		2.046,60	0,00	0,00	2.046,60		
1/212002-680000	Planmäßige Abschreibung		23.003,05	8.200,00	0,00	14.803,05		
212003	Mittelschule Doppl-Hart							
1/212003-565000	Mehrleistungsvergütungen		615,13	4.800,00	0,00	-4.184,87		
1/212003-582000	Sonst.Dienstgeberbeit. Zur Sozialen Sicherhei		37.496,08	40.000,00	0,00	-2.503,92		
1/212003-591000	Dotierung von Rückstellungen für Abfertigungen		2.207,80	800,00	0,00	1.407,80		
1/212003-593000	Dotierung von Rückstellungen für nicht konsumierte Urlaube		1.391,76	0,00	0,00	1.391,76		
1/212003-680000	Planmäßige Abschreibung		17.274,31	8.600,00	0,00	8.674,31		
212011	Mittelschule Leonding Ganztageschule							
1/212011-430000	Lebensmittel		23.443,49	28.000,00	0,00	-4.556,51	-4.556,51	23.02.2021 weniger Ausspeisung aufgrund von Corona
1/212011-510000	Geldbezüge der Vertrags- bediensteten der Verwaltung		39.055,09	35.600,00	0,00	3.455,09		
1/212011-511000	Geldbezüge der Vertrags- bed. in handwerkli. Verwendung		29.104,24	8.100,00	0,00	21.004,24		
1/212011-580000	Dgb Zum Ausgl.Fonds F. Familienbeihilfen		2.751,23	1.800,00	0,00	951,23		
1/212011-582000	Sonst.Dienstgeberbeit. Zur Sozialen Sicherhei		15.836,29	10.100,00	0,00	5.736,29		
1/212011-592000	Dotierung von Rückstellungen für Jubiläumszuwendungen		1.085,18	0,00	0,00	1.085,18		
1/212011-593000	Dotierung von Rückstellungen für nicht konsumierte Urlaube		2.016,75	0,00	0,00	2.016,75		
1/212011-728000	Entgelte für sonstige Leistungen		13.042,06	8.200,00	0,00	4.842,06	4.842,06	23.02.2021 zusätzliche Rechtsanwaltskosten durch Vertragsprüfung Betreuungsvertrag zusätzliche Zahlung GTS Personal It. GR vom 24.09.

HH-Stelle	Bezeichnung	DK	Buchungen	- Voranschlag	- Übertragung	= Abweichung	Betrag	Beschluss und Begründung
212012	Mittelschule Hart Ganztagesesschule							
1/212012-510000	Geldbezüge der Vertrags- bediensteten der Verwaltung		15.595,96	4.700,00	0,00	10.895,96		
1/212012-582000	Sonst.Dienstgeberbeit. Zur Sozialen Sicherhei		6.614,28	4.000,00	0,00	2.614,28		
1/212012-592000	Dotierung von Rückstellungen für Jubiläumszuwendungen		1.408,90	0,00	0,00	1.408,90		
1/212012-593000	Dotierung von Rückstellungen für nicht konsumierte Urlaube		1.373,97	0,00	0,00	1.373,97		
212013	Mittelschule Doppl-Hart Ganztagesesschule							
1/212013-510000	Geldbezüge der Vertrags- bediensteten der Verwaltung		25.469,68	32.200,00	0,00	-6.730,32		
1/212013-511000	Geldbezüge der Vertrags- bed. in handwerkli. Verwendung		10.435,20	0,00	0,00	10.435,20		
1/212013-582000	Sonst.Dienstgeberbeit. Zur Sozialen Sicherhei		9.060,06	7.600,00	0,00	1.460,06		
1/212013-592000	Dotierung von Rückstellungen für Jubiläumszuwendungen		3.261,19	0,00	0,00	3.261,19		
1/212013-593000	Dotierung von Rückstellungen für nicht konsumierte Urlaube		1.811,90	0,00	0,00	1.811,90		
213000	Sonderschule							
1/213000-454000	Reinigungsmittel		1.627,19	3.000,00	0,00	-1.372,81	-1.372,81	31.12.2020 weniger Ankauf von Reinigungsmittel - Lockdown
1/213000-700510	Mietzinse		646,45	2.100,00	0,00	-1.453,55	-1.453,55	31.12.2020 weniger Mietkosten bzw. weniger Wechsel v. Stoffhandtücher - Lockdown
1/213000-720700	Sonst.Ausg. Schulerh. Beitr.F.Öff.B-Schulen		132.470,84	150.000,00	0,00	-17.529,16	-17.529,16	23.02.2021 weniger Gastschüler als geplant
1/213000-728600	Entgelte für sonstige Leistungen		1.640,90	4.900,00	0,00	-3.259,10	-3.259,10	31.12.2020 Schule meldete kaum Probleme, daher kein großer Bedarf bzgl. Wartung.
213001	Sonderschule Hart							
1/213001-511000	Geldbezüge der Vertrags- bed. in handwerkli. Verwendung		28.249,39	31.100,00	0,00	-2.850,61		

HH-Stelle	Bezeichnung	DK	Buchungen	- Voranschlag	- Übertragung	= Abweichung	Betrag	Beschluss und Begründung
1/213001-522000	Geldbezüge der nicht ganzjährig beschäftigten Angestellten		3.823,78	0,00	0,00	3.823,78		
214000	Polytechnische Schule							
1/214000-454000	Reinigungsmittel		1.668,53	3.200,00	0,00	-1.531,47	-1.531,47	31.12.2020 weniger Ankauf von Reinigungsmittel - Lockdown
1/214000-591000	Dotierung von Rückstellungen für Abfertigungen		3.938,50	100,00	0,00	3.838,50		
1/214000-618320	Instandhaltung von sonstigen Anlagen (IT-F)		0,00	800,00	0,00	-800,00	-800,00	25.02.2021 keine Reparaturen notwendig
1/214000-680000	Planmäßige Abschreibung		10.636,25	2.500,00	0,00	8.136,25		
1/214000-720099	Sonstige Ausgaben Vergütungen		562,70	1.500,00	0,00	-937,30	-937,30	23.02.2021 weniger Stadtserviceleistungen als geplant
1/214000-720700	Sonst.Ausg. Schulerh. Beitr.F.Öff.B-Schulen		2.079,14	3.500,00	0,00	-1.420,86	-1.420,86	23.02.2021 weniger Gast Schüler als geplant
1/214000-728600	Entgelte für sonstige Leistungen		9.316,35	14.500,00	0,00	-5.183,65	-5.183,65	31.12.2020 Schule wurde bereits den Großteil des Jahres von der DCCS betreut --> Daher wird die meiste Wartung per SLA gedeckt. Somit deutlich weniger Ausgaben.
1/214000-754000	Lfd. Transferzahlungen an sonstige Träger des öff. Rechts		2.427,20	3.700,00	0,00	-1.272,80	-1.272,80	23.02.2021 weniger Schüler daher geringeres Globalbudget
214001	Polytechnische Schule							
1/214001-511000	Geldbezüge der Vertrags- bed. in handwerkli. Verwendung		28.696,35	41.300,00	0,00	-12.603,65		
1/214001-522000	Geldbezüge der nicht ganzjährig beschäftigten Angestellten		1.182,38	0,00	0,00	1.182,38		
1/214001-565000	Mehrleistungsvergütungen		0,00	1.400,00	0,00	-1.400,00		
1/214001-582000	Sonst.Dienstgeberbeit. Zur Sozialen Sicherhei		6.931,68	9.600,00	0,00	-2.668,32		
219200	Schulzentrum Hart und Sporthalle							
5/219200-775000	Kapitaltransferzlg. an Untern. (ohne Finanzunternehmungen)		187.740,00	200.000,00	0,00	-12.260,00	-12.260,00	31.12.2020 anteilige Weiterleitung an Infra GmbH laut berechnetem Schlüssel

HH-Stelle	Bezeichnung	DK	Buchungen	- Voranschlag	- Übertragung	= Abweichung	Betrag	Beschluss und Begründung
219301	Ganztagesschule Doppl-Hart - Erweiterung							
5/219301-775000	Kapitaltransfers an Unternehmen (ohne Finanzunternehmen) und andere		0,00	70.300,00	0,00	-70.300,00	-70.300,00	09.02.2021 keine Weiterleitung BZ-Mittel an Infra GmbH, da Förderung über infrastrukturelle Maßnahmen GTS
220000	Berufsbildende Pflichtschulen							
1/220000-720710	Berufsschulbeiträge		57.916,62	80.000,00	0,00	-22.083,38	-22.083,38	23.02.2021 Gutschrift aus dem Jahr 2019, daher Beitrag 2020 weniger
240000	Kindergärten							
1/240000-400000	Gwg d. Anlagevermögens	15	14.556,21	9.500,00	0,00	5.056,21	5.056,21	18.08.2020 zusätzlich Telefonanlage und Tapezierung
1/240000-400100	Gwg d. Anlagevermögens	15	8.389,72	6.000,00	0,00	2.389,72	2.389,72	31.12.2020 zusätzliches Spielmaterial Kindergärten
1/240000-400200	Gwg d. Anlagevermögens	10	160,91	2.000,00	0,00	-1.839,09	-1.839,09	23.02.2021 weniger Instandhaltung
1/240000-430000	Lebensmittel		206.780,19	190.000,00	0,00	16.780,19	16.780,19	23.02.2021 Budgetkürzung war zu hoch, Einzelportionen wurde benötigt da weniger Kinder.
1/240000-510000	Geldbezüge für Vertrags- bedienstete der Verwaltung		189.131,26	108.200,00	0,00	80.931,26		
1/240000-565000	Mehrleistungsvergütungen		3.245,84	400,00	0,00	2.845,84		
1/240000-580000	Dgb Zum Ausgl.Fonds F. Familienbeihilfen		7.565,43	4.300,00	0,00	3.265,43		
1/240000-582000	Dgb Z.Ausgl.-Fonds F. Fam.Beih.F.Vb		43.646,87	24.800,00	0,00	18.846,87		
1/240000-592000	Dotierung von Rückstellungen für Jubiläumszuwendungen		9.150,40	1.400,00	0,00	7.750,40		
1/240000-593000	Dotierung von Rückstellungen für nicht konsumierte Urlaube		9.825,43	0,00	0,00	9.825,43		
1/240000-600100	Gas	2	12.195,19	14.500,00	0,00	-2.304,81	-2.304,81	31.12.2020 Zu hohe Einschätzung der Kosten bei der Erstellung des Voranschlags. Durch die monatliche Abrechnung und Ablesung der Gaszählerstände gestaltet sich eine Kalkulation im Vorhinein als sehr schwierig. Gaskosten sind oft sehr schwankend, da diese Wetter- und verbrauchsabhängig sind.

HH-Stelle	Bezeichnung	DK	Buchungen	- Voranschlag	- Übertragung	= Abweichung	Betrag	Beschluss und Begründung
1/240000-600300	Wärme		30.317,63	32.000,00	0,00	-1.682,37	-1.682,37	31.12.2020 Auf Grund der spät durchgeführten Jahresabrechnung 2020 konnten die diversen Gutschriften bei der Jahresabrechnung 2019/2020 keine Berücksichtigung bei der Erstellung des Nachtragsvoranschlages 2020 finden.
1/240000-614000	Instandhaltung von Gebäuden	4	47.339,99	42.000,00	0,00	5.339,99	5.339,99	31.12.2020 Mehrausgaben aufgrund Montage von Dachsicherungen um die Betreiberverantwortung zu erfüllen
1/240000-618100	Instandh. von Sonstigen Anlagen (Werkzeug)	8	17.782,42	16.000,00	0,00	1.782,42	1.782,42	31.12.2020 Mehrausgaben aufgrund durchgeführter Objektsicherheitsüberprüfungen
1/240000-700510	Mietzinse		2.816,56	1.800,00	0,00	1.016,56	1.016,56	22.02.2021 Mehr Kosten durch Miete von Desinfektionsspender
1/240000-720099	Sonstige Ausgaben Vergütungen		77.127,92	35.000,00	0,00	42.127,92	42.127,92	22.02.2021 mehr Instandhaltungsmaßnahmen als angenommen
1/240000-720700	Kostenersätze (Kostenbeiträge) für Leistungen		235.609,31	220.000,00	0,00	15.609,31	15.609,31	22.02.2021 mehr Gastkinder als angenommen
1/240000-720799	Sonstige Leistungen Vergütungen Druckerei		1.233,15	2.500,00	0,00	-1.266,85	-1.266,85	22.02.2021 aufgrund von Covid-19 weniger Kopien für Arbeitsblätter als angenommen
1/240000-728000	Entgelte für sonstige Leistungen		4.448,26	9.000,00	0,00	-4.551,74	-4.551,74	31.12.2020 aufgrund von Covid-19 Dino-Spaß nicht vollständig durchführbar
1/240000-728200	Entgelte für sonstige Leistungen		10.060,00	4.000,00	0,00	6.060,00	6.060,00	31.12.2020 Zusätzliche A1 Grabungskosten KG Doppl-Hart Remisenstraße
1/240000-728600	Entgelte für sonstige Leistungen (Entschäd. für Untersuch.Gem.Ärzte)		456,50	2.400,00	0,00	-1.943,50	-1.943,50	31.12.2020 ärztliche Reihenuntersuchungen aufgrund von Covid-19 nicht vollständig durchführbar
1/240000-728800	Entgelte f. sonst. Leistungen		0,00	3.000,00	0,00	-3.000,00	-3.000,00	22.02.2021 keine Glasreinigungen
1/240000-755000	Transfers an Unternehmen (ohne Finanzunternehmen) und andere		0,00	0,00	2.000,00	-2.000,00	-2.000,00	31.12.2020 doppelt budgetiert- Subvention wurde von Konto 1/2407-755 ausbezahlt irrtümliche Budgetierung auf 1/240-755
1/240000-768000	Zuw.Ohne Gegenleist.An Phys.Personen		0,00	1.500,00	0,00	-1.500,00	-1.500,00	22.02.2021 aufgrund von Covid-19 weniger Ausflüge als angenommen
240002	Kindergarten Spillheide							
1/240002-522000	Geldbezüge der nicht ganzjährig beschäftigten Angestellten		2.250,00	1.400,00	0,00	850,00		
1/240002-566000	Zuwendungen aus Anlass von Dienstjubiläen		0,00	7.800,00	0,00	-7.800,00		

HH-Stelle	Bezeichnung	DK	Buchungen	- Voranschlag	- Übertragung	= Abweichung	Betrag	Beschluss und Begründung
1/240002-582000	Sonst.Dienstgeberbeit. Zur Sozialen Sicherhei		98.362,96	104.800,00	0,00	-6.437,04		
1/240002-590000	Freiw.Sozialleistungen		4.409,12	3.100,00	0,00	1.309,12		
1/240002-591000	Dotierung von Rückstellungen für Abfertigungen		11.429,53	5.500,00	0,00	5.929,53		
1/240002-592000	Dotierung von Rückstellungen für Jubiläumszuwendungen		13.333,74	6.200,00	0,00	7.133,74		
1/240002-593000	Dotierung von Rückstellungen für nicht konsumierte Urlaube		9.352,65	0,00	0,00	9.352,65		
1/240002-728900	Entgelte für sonstige Leistungen Ausgaben Zivildienstler		3.567,40	5.500,00	0,00	-1.932,60	-1.932,60	26.02.2021 Zivildienstgelt / zu hoch budgetiert
240003	Kindergarten Hart							
1/240003-510000	Geldbezüge der Vertrags- bediensteten der Verwaltung		335.808,69	367.000,00	0,00	-31.191,31		
1/240003-511000	Geldbezüge der Vertrags- bed. in handwerkli. Verwendung		38.601,15	34.900,00	0,00	3.701,15		
1/240003-522000	Geldbezüge der nicht ganzjährig beschäftigten Angestellten		2.000,00	0,00	0,00	2.000,00		
1/240003-580000	Dgb Zum Ausgl.Fonds F. Familienbeihilfen		15.204,84	16.300,00	0,00	-1.095,16		
1/240003-582000	Sonst.Dienstgeberbeit. Zur Sozialen Sicherhei		86.311,84	93.900,00	0,00	-7.588,16		
1/240003-590000	Freiw.Sozialleistungen		3.462,06	2.400,00	0,00	1.062,06		
1/240003-591000	Dotierung von Rückstellungen für Abfertigungen		11.168,64	1.000,00	0,00	10.168,64		
1/240003-592000	Dotierung von Rückstellungen für Jubiläumszuwendungen		21.446,27	0,00	0,00	21.446,27		
1/240003-593000	Dotierung von Rückstellungen für nicht konsumierte Urlaube		9.729,29	0,00	0,00	9.729,29		
1/240003-680000	Planmäßige Abschreibung		8.046,36	2.300,00	0,00	5.746,36		

HH-Stelle	Bezeichnung	DK	Buchungen	- Voranschlag	- Übertragung	= Abweichung	Betrag	Beschluss und Begründung
1/240003-728900	Entgelte für sonstige Leistungen Ausgaben Zivildienstler		3.983,40	5.500,00	0,00	-1.516,60	-1.516,60	26.02.2021 Zivildienstgeld /zu viel budgetiert
240004	Kindergarten Berg alt (Abriss)							
1/240004-510000	Geldbezüge der Vertrags- bediensteten der Verwaltung		177.790,89	195.600,00	0,00	-17.809,11		
1/240004-522000	Geldbezüge der nicht ganzjährig beschäftigten Angestellten		1.575,00	0,00	0,00	1.575,00		
1/240004-565000	Mehrleistungsvergütungen		0,00	1.400,00	0,00	-1.400,00		
1/240004-580000	Dgb Zum Ausgl.Fonds F. Familienbeihilfen		7.878,17	8.900,00	0,00	-1.021,83		
1/240004-582000	Sonst.Dienstgeberbeit. Zur Sozialen Sicherhei		46.515,62	51.300,00	0,00	-4.784,38		
1/240004-590000	Freiw.Sozialleistungen		1.626,39	800,00	0,00	826,39		
1/240004-591000	Dotierung von Rückstellungen für Abfertigungen		2.500,28	1.300,00	0,00	1.200,28		
1/240004-592000	Dotierung von Rückstellungen für Jubiläumszuwendungen		8.952,08	0,00	0,00	8.952,08		
1/240004-593000	Dotierung von Rückstellungen für nicht konsumierte Urlaube		5.070,26	0,00	0,00	5.070,26		
240005	Kindergarten Ruffling							
1/240005-510000	Geldbezüge der Vertrags- bediensteten der Verwaltung		147.294,85	155.800,00	0,00	-8.505,15		
1/240005-591000	Dotierung von Rückstellungen für Abfertigungen		6.297,36	3.100,00	0,00	3.197,36		
1/240005-592000	Dotierung von Rückstellungen für Jubiläumszuwendungen		5.919,82	2.300,00	0,00	3.619,82		
1/240005-593000	Dotierung von Rückstellungen für nicht konsumierte Urlaube		6.469,16	0,00	0,00	6.469,16		
240007	Kindergarten Larnhauserweg							
1/240007-510000	Geldbezüge der Vertrags- bediensteten der Verwaltung		148.064,58	175.300,00	0,00	-27.235,42		

HH-Stelle	Bezeichnung	DK	Buchungen	- Voranschlag	- Übertragung	= Abweichung	Betrag	Beschluss und Begründung
1/240007-511000	Geldbezüge der Vertrags- bed. in handwerkli. Verwendung		17.062,10	14.500,00	0,00	2.562,10		
1/240007-565000	Mehrleistungsvergütungen		2.193,48	0,00	0,00	2.193,48		
1/240007-580000	Dgb Zum Ausgl.Fonds F. Familienbeihilfen		6.595,16	7.400,00	0,00	-804,84		
1/240007-582000	Sonst.Dienstgeberbeit. Zur Sozialen Sicherhei		39.140,70	42.900,00	0,00	-3.759,30		
1/240007-592000	Dotierung von Rückstellungen für Jubiläumszuwendungen		17.854,75	8.500,00	0,00	9.354,75		
1/240007-593000	Dotierung von Rückstellungen für nicht konsumierte Urlaube		11.910,85	0,00	0,00	11.910,85		
240008	Kindergarten Richterstraße							
1/240008-510000	Geldbezüge der Vertrags- bediensteten der Verwaltung		235.998,12	259.000,00	0,00	-23.001,88		
1/240008-569000	Sonstige Nebengebühren		2.185,84	700,00	0,00	1.485,84		
1/240008-580000	Dgb Zum Ausgl.Fonds F. Familienbeihilfen		10.349,66	11.200,00	0,00	-850,34		
1/240008-582000	Sonst.Dienstgeberbeit. Zur Sozialen Sicherhei		59.290,10	64.300,00	0,00	-5.009,90		
1/240008-591000	Dotierung von Rückstellungen für Abfertigungen		2.592,15	1.300,00	0,00	1.292,15		
1/240008-592000	Dotierung von Rückstellungen für Jubiläumszuwendungen		6.473,59	4.600,00	0,00	1.873,59		
1/240008-593000	Dotierung von Rückstellungen für nicht konsumierte Urlaube		5.665,64	0,00	0,00	5.665,64		
1/240008-680000	Planmäßige Abschreibung		17.661,21	7.100,00	0,00	10.561,21		
1/240008-728900	Entgelte für sonstige Leistungen		1.731,70	0,00	0,00	1.731,70		

HH-Stelle	Bezeichnung	DK	Buchungen	- Voranschlag	- Übertragung	= Abweichung	Betrag	Beschluss und Begründung
240009	Kindergarten Haag							
1/240009-510000	Geldbezüge der Vertrags- bediensteten der Verwaltung		302.394,34	325.800,00	0,00	-23.405,66		
1/240009-511000	Geldbezüge der Vertrags- bed. in handwerkli. Verwendung		30.071,16	32.800,00	0,00	-2.728,84		
1/240009-522000	Geldbezüge der nicht ganzjährig beschäftigten Angestellten		971,40	0,00	0,00	971,40		
1/240009-580000	Dgb Zum Ausgl.Fonds F. Familienbeihilfen		12.953,27	13.800,00	0,00	-846,73		
1/240009-590000	Freiw.Sozialleistungen		2.631,04	900,00	0,00	1.731,04		
1/240009-592000	Dotierung von Rückstellungen für Jubiläumszuwendungen		15.035,75	0,00	0,00	15.035,75		
1/240009-593000	Dotierung von Rückstellungen für nicht konsumierte Urlaube		4.412,58	0,00	0,00	4.412,58		
1/240009-728900	Entgelte für sonstige Leistungen Ausgaben Zivildienstler		1.996,90	0,00	0,00	1.996,90		
240010	Kindergarten Doppl-Hart Remisenstraße							
1/240010-510000	Geldbezüge der Vertrags- bediensteten der Verwaltung		247.454,39	264.100,00	0,00	-16.645,61		
1/240010-582000	Sonst.Dienstgeberbeit. Zur Sozialen Sicherhei		62.778,75	68.300,00	0,00	-5.521,25		
1/240010-591000	Dotierung von Rückstellungen für Abfertigungen		6.459,05	3.900,00	0,00	2.559,05		
1/240010-592000	Dotierung von Rückstellungen für Jubiläumszuwendungen		8.972,41	0,00	0,00	8.972,41		
1/240010-593000	Dotierung von Rückstellungen für nicht konsumierte Urlaube		927,83	0,00	0,00	927,83		
1/240010-728900	Entgelte für sonstige Leistungen Ausgaben Zivildienstler		1.731,70	0,00	0,00	1.731,70		
240011	Kindergarten St. Isidor							
1/240011-510000	Geldbezüge der Vertrags- bediensteten der Verwaltung		240.652,88	262.600,00	0,00	-21.947,12		

HH-Stelle	Bezeichnung	DK	Buchungen	- Voranschlag	- Übertragung	= Abweichung	Betrag	Beschluss und Begründung
1/240011-522000	Geldbezüge der nicht ganzjährig beschäftigten Angestellten		800,00	0,00	0,00	800,00		
1/240011-582000	Sonst.Dienstgeberbeit. Zur Sozialen Sicherhei		65.210,09	69.000,00	0,00	-3.789,91		
1/240011-590000	Freiw.Sozialleistungen		4.050,15	3.100,00	0,00	950,15		
1/240011-591000	Dotierung von Rückstellungen für Abfertigungen		3.894,87	2.000,00	0,00	1.894,87		
1/240011-592000	Dotierung von Rückstellungen für Jubiläumszuwendungen		19.525,08	0,00	0,00	19.525,08		
1/240011-593000	Dotierung von Rückstellungen für nicht konsumierte Urlaube		10.397,35	0,00	0,00	10.397,35		
1/240011-728900	Entgelte für sonstige Leistungen		1.996,90	0,00	0,00	1.996,90		
240012	Kindergarten Doppl-Hart Schulstraße							
1/240012-591000	Dotierung von Rückstellungen für Abfertigungen		22.787,13	1.500,00	0,00	21.287,13		
1/240012-592000	Dotierung von Rückstellungen für Jubiläumszuwendungen		19.017,96	5.100,00	0,00	13.917,96		
1/240012-593000	Dotierung von Rückstellungen für nicht konsumierte Urlaube		6.536,84	0,00	0,00	6.536,84		
1/240012-728900	Entgelte für sonstige Leistungen Ausgaben Zivildienstler		3.546,60	5.500,00	0,00	-1.953,40	-1.953,40	26.02.2021 Zivildienstgeld/ zu hoch budgetiert
240013	Kindergarten Berg							
1/240013-510000	Geldbezüge der Vertrags- bediensteten der Verwaltung		212.670,38	195.000,00	0,00	17.670,38		
1/240013-511000	Geldbezüge der Vertrags- bed. in handwerkli. Verwendung		38.156,49	43.700,00	0,00	-5.543,51		
1/240013-582000	Sonst.Dienstgeberbeit. Zur Sozialen Sicherhei		57.858,93	53.900,00	0,00	3.958,93		
1/240013-590000	Freiw.Sozialleistungen		3.658,18	1.400,00	0,00	2.258,18		

HH-Stelle	Bezeichnung	DK	Buchungen	- Voranschlag	- Übertragung	= Abweichung	Betrag	Beschluss und Begründung
1/240013-591000	Dotierung von Rückstellungen für Abfertigungen		5.200,00	4.000,00	0,00	1.200,00		
1/240013-592000	Dotierung von Rückstellungen für Jubiläumszuwendungen		2.392,31	0,00	0,00	2.392,31		
1/240013-593000	Dotierung von Rückstellungen für nicht konsumierte Urlaube		3.810,58	0,00	0,00	3.810,58		
1/240013-728900	Entgelte für sonstige Leistungen Ausgaben Zivildieneer		1.996,90	0,00	0,00	1.996,90		
240014	Kindergarten Hainzenbachstraße							
1/240014-510000	Geldbezüge der Vertrags- bediensteten der Verwaltung		348.076,50	401.100,00	0,00	-53.023,50		
1/240014-511000	Geldbezüge der Vertrags- bed. in handwerk. Verwendung		38.033,66	52.800,00	0,00	-14.766,34		
1/240014-566000	Zuwendungen aus Anlass von Dienstjubiläen		1.061,67	0,00	0,00	1.061,67		
1/240014-569000	Sonstige Nebengebühren		2.625,16	1.700,00	0,00	925,16		
1/240014-580000	Dgb Zum Ausgl.Fonds F. Familienbeihilfen		14.975,52	17.900,00	0,00	-2.924,48		
1/240014-582000	Sonst.Dienstgeberbeit. Zur Sozialen Sicherhei		93.266,45	107.900,00	0,00	-14.633,55		
1/240014-590000	Freiw.Sozialleistungen		2.200,95	1.300,00	0,00	900,95		
1/240014-592000	Dotierung von Rückstellungen für Jubiläumszuwendungen		13.062,57	0,00	0,00	13.062,57		
1/240014-593000	Dotierung von Rückstellungen für nicht konsumierte Urlaube		10.025,20	0,00	0,00	10.025,20		
1/240014-728900	Entgelte für sonstige Leistungen Ausgaben Zivildieneer		3.661,00	5.500,00	0,00	-1.839,00	-1.839,00	26.02.2021 Zivildienstgeld / zu viel budgetiert
240099	Kindergärten - Sprachförderung							
1/240099-510000	Geldbezüge der Vertrags- bediensteten der Verwaltung		159.484,86	148.200,00	0,00	11.284,86		

HH-Stelle	Bezeichnung	DK	Buchungen	- Voranschlag	- Übertragung	= Abweichung	Betrag	Beschluss und Begründung
1/240099-582000	Sonst.Dienstgeberbeit. Zur Sozialen Sicherhei		37.648,59	35.600,00	0,00	2.048,59		
1/240099-590000	Freiw.Sozialleistungen		983,59	0,00	0,00	983,59		
1/240099-592000	Dotierung von Rückstellungen für Jubiläumszuwendungen		6.891,60	0,00	0,00	6.891,60		
1/240099-593000	Dotierung von Rückstellungen für nicht konsumierte Urlaube		4.073,83	0,00	0,00	4.073,83		
240247	Errichtung 5. Kindergartengruppe KG SZ Hart							
5/240247-775000	Kapitaltransferzlg.an Untern. (ohne Finanzunternehmungen)		65.690,40	81.300,00	0,00	-15.609,60	-15.609,60	09.02.2021 anteilige Weiterleitung an Infra GmbH laut berechnetem Schlüssel
240700	Kindergartenfreifahrt							
1/240700-621000	Transporte		26.317,89	25.000,00	-2.000,00	3.317,89	3.317,89	31.12.2020 Im NVA zu stark gekürzt
1/240700-728000	Entgelte Für Sonst. Leist.Von Einzelpersonen		20.079,22	20.000,00	-2.000,00	2.079,22	2.079,22	31.12.2020 im NVA zu stark gekürzt
240800	Krabbelstuben							
1/240800-400200	Gwg d. Anlagevermögens	10	0,00	800,00	0,00	-800,00	-800,00	23.02.2021 weniger Instandhaltung
1/240800-510000	Geldbezüge für Vertrags- bedienstete der Verwaltung		65.216,13	55.000,00	0,00	10.216,13		
1/240800-565000	Mehrleistungsvergütungen		1.315,15	100,00	0,00	1.215,15		
1/240800-582000	Sonst.Dienstgeberbeit. Zur Sozialen Sicherhei		15.134,18	12.600,00	0,00	2.534,18		
1/240800-592000	Dotierung von Rückstellungen für Jubiläumszuwendungen		15.027,58	500,00	0,00	14.527,58		
1/240800-593000	Dotierung von Rückstellungen für nicht konsumierte Urlaube		5.519,75	0,00	0,00	5.519,75		
1/240800-600300	Wärme		10.503,77	11.500,00	0,00	-996,23	-996,23	31.12.2020 Zu hohe Einschätzung der Kosten bei der Erstellung des Voranschlags. Allgemeine Senkung des Verbrauches und der Kosten führt zu Einsparungen gegenüber dem budgetierten Voranschlag.

HH-Stelle	Bezeichnung	DK	Buchungen	- Voranschlag	- Übertragung	= Abweichung	Betrag	Beschluss und Begründung
1/240800-614000	Instandhaltung von Gebäuden	4	1.741,48	0,00	0,00	1.741,48	1.741,48	31.12.2020 Mehrausgaben aufgrund Logoaustausch in gemeindeeigenen Objekten
1/240800-711000	Geb.f.die Benützung v.Gemeindeein- richt.u.-anlagen gem.FAG (Ausgaben)		1.942,00	3.000,00	0,00	-1.058,00	-1.058,00	02.03.2021 weniger Gebühren angefallen, als geplant
1/240800-720099	Sonstige Ausgaben Vergütungen		10.379,79	3.500,00	0,00	6.879,79	6.879,79	22.02.2021 mehr Instandhaltungsmaßnahmen als angenommen
1/240800-720399	Sonstige Ausgaben Vergütungen		0,00	1.000,00	0,00	-1.000,00	-1.000,00	14.08.2020 Das Projekt wird zu einem späteren Zeitpunkt realisiert
1/240800-720799	Sonstige Leistungen Vergütungen Druckerei		1.864,47	500,00	0,00	1.364,47	1.364,47	22.02.2021 aufgrund von Covid-19 außerplanmäßige Druckkosten für Eltern-Zeitung
240801	Krabbelstube Hart							
1/240801-510000	Geldbezüge der Vertrags- bediensteten der Verwaltung		199.286,01	189.200,00	0,00	10.086,01		
1/240801-565000	Mehrleistungsvergütungen		0,00	1.200,00	0,00	-1.200,00		
1/240801-566000	Zuwendungen aus Anlass von Dienstjubiläen		0,00	800,00	0,00	-800,00		
1/240801-591000	Dotierung von Rückstellungen für Abfertigungen		8.390,40	5.300,00	0,00	3.090,40		
1/240801-592000	Dotierung von Rückstellungen für Jubiläumszuwendungen		4.912,01	4.000,00	0,00	912,01		
1/240801-593000	Dotierung von Rückstellungen für nicht konsumierte Urlaube		2.139,07	0,00	0,00	2.139,07		
240803	Krabbelstube Spillheide							
1/240803-510000	Geldbezüge der Vertrags- bediensteten der Verwaltung		209.905,44	225.300,00	0,00	-15.394,56		
1/240803-565000	Mehrleistungsvergütungen		0,00	2.200,00	0,00	-2.200,00		
1/240803-566000	Zuwendungen aus Anlass von Dienstjubiläen		0,00	800,00	0,00	-800,00		
1/240803-569000	Sonstige Nebengebühren		862,58	1.800,00	0,00	-937,42		

HH-Stelle	Bezeichnung	DK	Buchungen	- Voranschlag	- Übertragung	= Abweichung	Betrag	Beschluss und Begründung
1/240803-582000	Sonst.Dienstgeberbeit. Zur Sozialen Sicherhei		52.641,66	56.600,00	0,00	-3.958,34		
1/240803-591000	Dotierung von Rückstellungen für Abfertigungen		2.820,74	1.000,00	0,00	1.820,74		
1/240803-592000	Dotierung von Rückstellungen für Jubiläumszuwendungen		11.553,14	3.800,00	0,00	7.753,14		
1/240803-593000	Dotierung von Rückstellungen für nicht konsumierte Urlaube		6.628,93	0,00	0,00	6.628,93		
240804	Krabbelstube Schulzentrum Hart							
1/240804-566000	Zuwendungen aus Anlass von Dienstjubiläen		0,00	800,00	0,00	-800,00		
1/240804-591000	Dotierung von Rückstellungen für Abfertigungen		6.447,36	2.400,00	0,00	4.047,36		
1/240804-592000	Dotierung von Rückstellungen für Jubiläumszuwendungen		4.906,25	3.800,00	0,00	1.106,25		
1/240804-593000	Dotierung von Rückstellungen für nicht konsumierte Urlaube		2.232,60	0,00	0,00	2.232,60		
240805	Krabbelstube Doppl-Hart Haidfeldstraße 29							
1/240805-510000	Geldbezüge der Vertrags- bediensteten der Verwaltung		163.624,52	185.100,00	0,00	-21.475,48		
1/240805-511000	Geldbezüge der Vertrags- bed. in handwerkli. Verwendung		7.137,44	13.100,00	0,00	-5.962,56		
1/240805-566000	Zuwendungen aus Anlass von Dienstjubiläen		0,00	800,00	0,00	-800,00		
1/240805-580000	Dgb Zum Ausgl.Fonds F. Familienbeihilfen		6.775,81	7.600,00	0,00	-824,19		
1/240805-582000	Sonst.Dienstgeberbeit. Zur Sozialen Sicherhei		39.323,02	45.000,00	0,00	-5.676,98		
1/240805-592000	Dotierung von Rückstellungen für Jubiläumszuwendungen		6.468,91	1.700,00	0,00	4.768,91		
1/240805-593000	Dotierung von Rückstellungen für nicht konsumierte Urlaube		4.529,33	0,00	0,00	4.529,33		

HH-Stelle	Bezeichnung	DK	Buchungen	- Voranschlag	- Übertragung	= Abweichung	Betrag	Beschluss und Begründung
240806	Krabbelstube Hainzenbachstraße							
1/240806-566000	Zuwendungen aus Anlass von Dienstjubiläen		1.061,34	0,00	0,00	1.061,34		
1/240806-591000	Dotierung von Rückstellungen für Abfertigungen		6.874,46	900,00	0,00	5.974,46		
1/240806-592000	Dotierung von Rückstellungen für Jubiläumszuwendungen		7.743,82	0,00	0,00	7.743,82		
1/240806-593000	Dotierung von Rückstellungen für nicht konsumierte Urlaube		4.821,15	0,00	0,00	4.821,15		
240807	Krabbelstube Berg							
1/240807-510000	Geldbezüge der Vertrags- bediensteten der Verwaltung		149.337,64	174.400,00	0,00	-25.062,36		
1/240807-522000	Geldbezüge der nicht ganzjährig beschäftigten Angestellten		0,00	1.400,00	0,00	-1.400,00		
1/240807-580000	Dgb Zum Ausgl.Fonds F. Familienbeihilfen		6.457,06	7.500,00	0,00	-1.042,94		
1/240807-582000	Sonst.Dienstgeberbeit. Zur Sozialen Sicherhei		37.059,55	42.800,00	0,00	-5.740,45		
1/240807-591000	Dotierung von Rückstellungen für Abfertigungen		1.977,30	1.000,00	0,00	977,30		
1/240807-592000	Dotierung von Rückstellungen für Jubiläumszuwendungen		6.096,81	2.600,00	0,00	3.496,81		
1/240807-593000	Dotierung von Rückstellungen für nicht konsumierte Urlaube		1.465,03	0,00	0,00	1.465,03		
240808	Krabbelstube Doppl-Hart Haidfeldstraße 31a							
1/240808-522000	Geldbezüge der nicht ganzjährig beschäftigten Angestellten		600,00	1.400,00	0,00	-800,00		
1/240808-592000	Dotierung von Rückstellungen für Jubiläumszuwendungen		9.511,85	3.200,00	0,00	6.311,85		
1/240808-593000	Dotierung von Rückstellungen für nicht konsumierte Urlaube		6.229,37	0,00	0,00	6.229,37		

HH-Stelle	Bezeichnung	DK	Buchungen	- Voranschlag	- Übertragung	= Abweichung	Betrag	Beschluss und Begründung
250000	Schülerhorte							
1/250000-400000	Gwg d. Anlagevermögens	15	3.672,49	5.500,00	0,00	-1.827,51	-1.827,51	18.08.2020 weniger getauscht als angenommen
1/250000-430000	Lebensmittel		69.136,15	65.000,00	0,00	4.136,15	4.136,15	23.02.2021 Budgetkürzung zu hoch, Einzelportionen wurde benötigt da weniger Kinder
1/250000-565000	Mehrleistungsvergütungen		1.298,56	200,00	0,00	1.098,56		
1/250000-592000	Dotierung von Rückstellungen für Jubiläumszuwendungen		4.287,09	800,00	0,00	3.487,09		
1/250000-593000	Dotierung von Rückstellungen für nicht konsumierte Urlaube		4.522,89	0,00	0,00	4.522,89		
1/250000-600100	Gas	2	5.500,74	7.400,00	0,00	-1.899,26	-1.899,26	31.12.2020 Zu hohe Einschätzung der Kosten bei der Erstellung des Voranschlags. Allgemein ist eine Senkung der Kosten und des Verbrauches festzustellen. Durch die monatliche Ablesung und Abrechnung der Gaszählerstände beim Hort Hart gestaltet sich eine Kalkulation im Vorhinein als sehr schwierig.
1/250000-614000	Instandhaltung von Gebäuden	4	1.443,17	300,00	0,00	1.143,17	1.143,17	31.12.2020 Mehrbedarf durch Umstellung neues Logo
1/250000-720099	Sonstige Ausgaben Vergütungen		11.376,26	3.500,00	0,00	7.876,26	7.876,26	22.02.2021 mehr Instandhaltungsmaßnahmen als angenommen
250001	Hort Doppl-Hart							
1/250001-510000	Geldbezüge der Vertrags- bediensteten der Verwaltung		177.541,72	203.600,00	0,00	-26.058,28		
1/250001-522000	Geldbezüge der nicht ganzjährig beschäftigten Angestellten		0,00	1.400,00	0,00	-1.400,00		
1/250001-566000	Zuwendungen aus Anlass von Dienstjubiläen		0,00	800,00	0,00	-800,00		
1/250001-580000	Dgb Zum Ausgl.Fonds F. Familienbeihilfen		7.836,53	8.800,00	0,00	-963,47		
1/250001-582000	Sonst.Dienstgeberbeit. Zur Sozialen Sicherhei		46.295,01	52.000,00	0,00	-5.704,99		
1/250001-592000	Dotierung von Rückstellungen für Jubiläumszuwendungen		12.876,99	5.700,00	0,00	7.176,99		

HH-Stelle	Bezeichnung	DK	Buchungen	- Voranschlag	- Übertragung	= Abweichung	Betrag	Beschluss und Begründung
1/250001-593000	Dotierung von Rückstellungen für nicht konsumierte Urlaube		4.814,00	0,00	0,00	4.814,00		
250002	Hort Hart							
1/250002-591000	Dotierung von Rückstellungen für Abfertigungen		11.863,15	1.200,00	0,00	10.663,15		
1/250002-592000	Dotierung von Rückstellungen für Jubiläumszuwendungen		28.006,39	6.500,00	0,00	21.506,39		
1/250002-593000	Dotierung von Rückstellungen für nicht konsumierte Urlaube		7.205,22	0,00	0,00	7.205,22		
250003	Hort Spillheide							
1/250003-591000	Dotierung von Rückstellungen für Abfertigungen		5.083,66	0,00	0,00	5.083,66		
1/250003-592000	Dotierung von Rückstellungen für Jubiläumszuwendungen		8.301,25	1.000,00	0,00	7.301,25		
1/250003-593000	Dotierung von Rückstellungen für nicht konsumierte Urlaube		11.735,07	0,00	0,00	11.735,07		
250004	Hort Haag							
1/250004-510000	Geldbezüge der Vertrags- bediensteten der Verwaltung		148.778,29	131.600,00	0,00	17.178,29		
1/250004-582000	Sonst.Dienstgeberbeit. Zur Sozialen Sicherhei		43.585,99	39.700,00	0,00	3.885,99		
1/250004-591000	Dotierung von Rückstellungen für Abfertigungen		7.179,65	3.900,00	0,00	3.279,65		
1/250004-592000	Dotierung von Rückstellungen für Jubiläumszuwendungen		8.467,97	0,00	0,00	8.467,97		
1/250004-593000	Dotierung von Rückstellungen für nicht konsumierte Urlaube		2.678,17	0,00	0,00	2.678,17		
259000	Sonst. Einrichtungen U. Massnahmen							
1/259000-510000	Geldbezüge für Vertrags- bedienstete der Verwaltung		34.697,04	38.100,00	0,00	-3.402,96		
1/259000-565000	Mehrleistungsvergütungen		0,00	1.800,00	0,00	-1.800,00		

HH-Stelle	Bezeichnung	DK	Buchungen	- Voranschlag	- Übertragung	= Abweichung	Betrag	Beschluss und Begründung
1/259000-582000	Sonst.Dienstgeberbeit. Zur Sozialen Sicherhei		7.826,20	9.000,00	0,00	-1.173,80		
262000	Sportplätze							
1/262000-510000	Geldbezüge für Vertrags- bedienstete der Verwaltung		0,00	1.000,00	0,00	-1.000,00		
1/262000-614000	Instandhaltung von Gebäuden	4	0,00	800,00	0,00	-800,00	-800,00	14.08.2020 aufgrund der aktuellen Coronasituatiomm verzögert sich das Projekt
1/262000-619100	Instandhaltung von Sonderanlagen		5.811,08	10.000,00	0,00	-4.188,92	-4.188,92	22.02.2021 weniger Instandhaltungsarbeiten notwendig durch Lockdown
1/262000-720099	Sonstige Ausgaben Vergütungen		146,60	3.000,00	0,00	-2.853,40	-2.853,40	22.02.2021 weniger Leistungen vom Stadtservice
1/262000-720199	Sonstige Ausgaben Vergütungen		0,00	800,00	0,00	-800,00	-800,00	14.08.2020 Das Projekt wird zu einem späteren Zeitpunkt realisiert
262002	Sportplätze - Skateranlage							
1/262002-680000	Planmäßige Abschreibung		6.011,66	4.000,00	0,00	2.011,66		
262010	Schulsportanlagen							
1/262010-720099	Sonstige Ausgaben Vergütungen		2.198,18	100,00	0,00	2.098,18	2.098,18	22.02.2021 Mehr Leistungen des Stadtservice bei Schulsportanlagen
263000	Turn- u. Sporthalle Hart							
1/263000-454000	Reinigungsmittel		4.612,08	3.000,00	0,00	1.612,08	1.612,08	22.02.2021 Mehr Ankauf von Reinigungsmittel bzw. Desinfektionsmittel (Massentestungen)
1/263000-600000	Strom	3	11.627,34	12.600,00	0,00	-972,66	-972,66	31.12.2020 Zu hohe Einschätzung der Kosten bei der Erstellung des Voranschlags. Durch die monatliche Ablesung und Abrechnung der Stromzählerstände gestaltet sich eine Kalkulation im Vorhinein oft als sehr schwierig. Stromkosten sind oft schwankend, da diese Wetter- und verbrauchsabhängig sind.
1/263000-680000	Planmäßige Abschreibung		5.810,46	4.900,00	0,00	910,46		

HH-Stelle	Bezeichnung	DK	Buchungen	- Voranschlag	- Übertragung	= Abweichung	Betrag	Beschluss und Begründung
263001	Sporthalle Hart							
1/263001-511000	Geldbezüge der Vertrags- bed. in handwerkli. Verwendung		72.997,80	89.300,00	0,00	-16.302,20		
1/263001-565000	Mehrleistungsvergütungen		7.549,69	3.100,00	0,00	4.449,69		
1/263001-582000	Sonst.Dienstgeberbeit. Zur Sozialen Sicherhei		17.824,73	20.400,00	0,00	-2.575,27		
1/263001-590000	Freiw.Sozialleistungen		839,75	0,00	0,00	839,75		
263100	Mehrweckhalle Leonding							
1/263100-454000	Reinigungsmittel		4.989,23	3.500,00	0,00	1.489,23	1.489,23	22.02.2021 Kauf von Grundreinigungsmittel f. Grundreinigung
1/263100-459000	Sonst. Verbrauchsgüter		112,60	1.000,00	0,00	-887,40	-887,40	18.08.2020 Geringerer Verbrauch
1/263100-600300	Wärme		14.810,13	17.700,00	0,00	-2.889,87	-2.889,87	31.12.2020 Senkung des Verbrauches und der Kosten bei der Mehrweckhalle Leonding. Wärmekosten sind oft sehr schwankend, da diese Wetter- und verbrauchsabhängig sind. Zu hohe Einschätzung der Kosten bei der Erstellung des Voranschlages.
1/263100-680000	Planmäßige Abschreibung		5.545,15	2.800,00	0,00	2.745,15		
263101	Mehrweckhalle Leonding							
1/263101-510000	Geldbezüge der Vertrags- bediensteten der Verwaltung		0,00	1.300,00	0,00	-1.300,00		
1/263101-565000	Mehrleistungsvergütungen		4.417,98	3.200,00	0,00	1.217,98		
264000	Eislaufplätze							
1/264000-400000	Gwg d. Anlagevermögens	16	222,03	1.200,00	0,00	-977,97	-977,97	31.12.2020 Eislaufplatz wurde im Dez. 2020 nicht aufgesperrt (2. Lockdown), daher wurd en f. die Eismeister keine neuen Jacken/Schuhe benötigt
1/264000-511000	Geldbezüge der Vertrags- bed. in handwerkli. Verwendung		32.175,52	16.700,00	0,00	15.475,52		

HH-Stelle	Bezeichnung	DK	Buchungen	- Voranschlag	- Übertragung	= Abweichung	Betrag	Beschluss und Begründung
1/264000-523000	Geldbezüge der nicht ganzjährig beschäftigten Arbeiter		14.782,08	26.000,00	0,00	-11.217,92		
1/264000-565000	Mehrleistungsvergütungen		1.737,57	500,00	0,00	1.237,57		
1/264000-582000	Sonst.Dienstgeberbeit. Zur Sozialen Sicherhei		11.377,82	9.500,00	0,00	1.877,82		
1/264000-592000	Dotierung von Rückstellungen für Jubiläumszuwendungen		3.345,52	300,00	0,00	3.045,52		
1/264000-593000	Dotierung von Rückstellungen für nicht konsumierte Urlaube		2.014,88	0,00	0,00	2.014,88		
1/264000-700500	Mietzinse Mobilien		37.753,20	66.000,00	0,00	-28.246,80	-28.246,80	31.12.2020 Eislaufplatz wurde im Dez. 2020 nicht aufgesperrt (2. Lockdown) keine Miete
1/264000-720099	Sonstige Ausgaben Vergütungen		2.906,15	7.000,00	0,00	-4.093,85	-4.093,85	31.12.2020 Eislaufplatz wurde im Dez. 2020 nicht aufgesperrt/keine Arbeiten d. Stadtse rvices notwendig
269000	Sonst. Einrichtungen u. Maßnahmen Förderungen Sport							
1/269000-413000	Handelswaren		1.581,50	3.200,00	0,00	-1.618,50	-1.618,50	08.02.2021 weniger Sportveranstaltungen aufgrund Covid-19
1/269000-720099	Sonstige Ausgaben Vergütungen		2.705,66	10.000,00	0,00	-7.294,34	-7.294,34	08.02.2021 geringere Ausgaben aufgrund von Covid-19
1/269000-720799	Sonstige Leistungen Vergütungen Druckerei		115,19	1.000,00	0,00	-884,81	-884,81	08.02.2021 weniger Sportveranstaltungen aufgrund von Covid-19
1/269000-728000	Entgelte für sonstige Leistungen		5.555,11	4.000,00	0,00	1.555,11	1.555,11	08.02.2021 Neues Logo für Lauf- und Walkingstrecken
1/269000-757500	Lfd. Transferzahl. an private Org. ohne Erwerbszweck		0,00	5.000,00	0,00	-5.000,00	-5.000,00	08.02.2021 kein Hallennutzung aufgrund von Covid-19
1/269000-757600	Lfd. Transferzahl. an private Org. ohne Erwerbszweck		0,00	1.000,00	0,00	-1.000,00	-1.000,00	08.02.2021 keine Ansuchen aufgrund Covid-19
269100	Bahnengolf							
1/269100-511000	Geldbezüge für Vertrags- bed. in handwerkli. Verwendung		26.231,26	21.300,00	0,00	4.931,26		
1/269100-523000	Geldbezüge der nicht ganzjährig beschäftigten Arbeiter		10.790,01	19.500,00	0,00	-8.709,99		

HH-Stelle	Bezeichnung	DK	Buchungen	- Voranschlag	- Übertragung	= Abweichung	Betrag	Beschluss und Begründung
1/269100-565000	Mehrleistungsvergütungen		1.060,55	200,00	0,00	860,55		
1/269100-592000	Dotierung von Rückstellungen für Jubiläumszuwendungen		1.609,79	300,00	0,00	1.309,79		
1/269100-593000	Dotierung von Rückstellungen für nicht konsumierte Urlaube		871,95	0,00	0,00	871,95		
273000	Stadtbücherei (Leonding)							
1/273000-510000	Geldbezüge für Vertrags- bedienstete der Verwaltung		0,00	41.900,00	0,00	-41.900,00		
1/273000-580000	Dgb Zum Ausgl.Fonds F. Familienbeihilfen		0,00	1.600,00	0,00	-1.600,00		
1/273000-582000	Dgb Z.Ausgl.-Fonds F. Fam.Beih.F.Vb		0,00	9.500,00	0,00	-9.500,00		
1/273000-588000	Kommunalsteuer		0,00	1.300,00	0,00	-1.300,00		
1/273000-592000	Dotierung von Rückstellungen für Jubiläumszuwendungen		2.635,51	600,00	0,00	2.035,51		
1/273000-593000	Dotierung von Rückstellungen für nicht konsumierte Urlaube		2.881,62	0,00	0,00	2.881,62		
1/273000-720099	Sonstige Ausgaben Vergütungen		0,00	1.000,00	0,00	-1.000,00	-1.000,00	17.02.2021 die budgetierten Mittel wurden nicht ausgeschöpft.
273001	Bücherei Leonding							
1/273001-510000	Geldbezüge der Vertrags- bediensteten der Verwaltung		53.171,54	18.100,00	0,00	35.071,54		
1/273001-522000	Geldbezüge der nicht ganzjährig beschäftigten Angestellten		1.250,61	4.700,00	0,00	-3.449,39		
1/273001-580000	Dgb Zum Ausgl.Fonds F. Familienbeihilfen		2.332,36	900,00	0,00	1.432,36		
1/273001-582000	Sonst.Dienstgeberbeit. Zur Sozialen Sicherhei		13.617,49	6.200,00	0,00	7.417,49		
1/273001-588000	Kommunalsteuer		1.824,21	900,00	0,00	924,21		

HH-Stelle	Bezeichnung	DK	Buchungen	- Voranschlag	- Übertragung	= Abweichung	Betrag	Beschluss und Begründung
273002	Bücherei Doppl							
1/273002-510000	Geldbezüge der Vertrags- bediensteten der Verwaltung		3.615,81	1.000,00	0,00	2.615,81		
289000	Sonst. Einrichtungen U. Massnahmen							
1/289000-757100	Lfd. Transferzahl. an private Org. ohne Erwerbszweck		18.189,53	32.000,00	0,00	-13.810,47	-13.810,47	08.02.2021 Weniger Ausgaben da Semesterticket verlängert wurde
300000	Kulturamt							
1/300000-510000	Geldbezüge für Vertrags- bedienstete der Verwaltung		110.327,47	63.200,00	0,00	47.127,47		
1/300000-565000	Mehrleistungsvergütungen		1.561,54	4.000,00	0,00	-2.438,46		
1/300000-580000	Dgb Zum Ausgl.Fonds F. Familienbeihilfen		4.369,59	2.600,00	0,00	1.769,59		
1/300000-582000	Dgb Z.Ausgl.-Fonds F. Fam.Beih.F.Vb		25.881,89	14.300,00	0,00	11.581,89		
1/300000-591000	Dotierung von Rückstellungen für Abfertigungen		16.464,58	1.000,00	0,00	15.464,58		
1/300000-592000	Dotierung von Rückstellungen für Jubiläumswendungen		6.629,94	300,00	0,00	6.329,94		
1/300000-593000	Dotierung von Rückstellungen für nicht konsumierte Urlaube		4.065,94	0,00	0,00	4.065,94		
300001	Kulturamt							
1/300001-510000	Geldbezüge der Vertrags- bediensteten der Verwaltung		43.822,96	57.200,00	0,00	-13.377,04		
1/300001-582000	Sonst.Dienstgeberbeit. Zur Sozialen Sicherhei		11.034,89	14.100,00	0,00	-3.065,11		
1/300001-592000	Dotierung von Rückstellungen für Jubiläumswendungen		139,77	8.100,00	0,00	-7.960,23		
311000	Einrichtungen der Bild. Künste (44er Haus)							
1/311000-614000	Instandhaltung von Gebäuden	4	6.932,26	8.400,00	0,00	-1.467,74	-1.467,74	31.12.2020 geringerer Instandhaltungskosten als angenommen, Kostenreduktion bei IT-Verkabelung (günstigeres Angebot)

HH-Stelle	Bezeichnung	DK	Buchungen	- Voranschlag	- Übertragung	= Abweichung	Betrag	Beschluss und Begründung
1/311000-670000	Versicherungen	1	281,40	1.500,00	0,00	-1.218,60	-1.218,60	11.02.2021 geringere Prämie nach Neuberechnung
311001	44er Haus							
1/311001-511000	Geldbezüge der Vertrags- bed. in handwerkli. Verwendung		2.843,98	0,00	0,00	2.843,98		
1/311001-582000	Sonst.Dienstgeberbeit. Zur Sozialen Sicherhei		1.034,98	0,00	0,00	1.034,98		
312000	Massn. Zur Förderung Der Bild. Künste							
1/312000-720099	Sonstige Ausgaben Vergütungen		0,00	1.000,00	0,00	-1.000,00	-1.000,00	31.12.2020 Leistungen vom Stadtservice wurden nicht in Anspruch genommen.
320000	Musikschule							
1/320000-614000	Instandhaltung von Gebäuden	4	16.700,60	33.000,00	0,00	-16.299,40	-16.299,40	31.12.2020 Instandsetzung Verfließung und Verfügun wurde ins Folgejahr verschoben
1/320000-618100	Instandh. von Sonstigen Anlagen (Werkzeug)	8	908,40	2.000,00	0,00	-1.091,60	-1.091,60	31.12.2020 Einsparungen, da bei den durchgeführten Wartungen keine Reparaturen ange fallen sind
1/320000-720099	Sonstige Ausgaben Vergütungen		272,00	2.000,00	0,00	-1.728,00	-1.728,00	23.02.2021 weniger Stadtserviceleistungen als geplant
1/320000-728000	Entgelte für sonstige Leistungen		0,00	1.600,00	0,00	-1.600,00	-1.600,00	31.12.2020 Einsparungen, da die Kosten für die Servicegebühr Kopierer in der LMS nun über den Gesamtvertrag Fa. Ricoh abgerechnet werden
1/320000-754000	Lfd. Transferzahlungen an sonstige Träger des öff. Rechts		10.240,00	20.500,00	0,00	-10.260,00	-10.260,00	23.02.2021 es wurde kein Instrument angekauft
320001	Musikschule							
1/320001-565000	Mehrleistungsvergütungen		503,94	1.800,00	0,00	-1.296,06		
1/320001-582000	Sonst.Dienstgeberbeit. Zur Sozialen Sicherhei		16.148,74	17.000,00	0,00	-851,26		
1/320001-593000	Dotierung von Rückstellungen für nicht konsumierte Urlaube		1.848,62	0,00	0,00	1.848,62		

HH-Stelle	Bezeichnung	DK	Buchungen	- Voranschlag	- Übertragung	= Abweichung	Betrag	Beschluss und Begründung
322000	Massnahmen d. Musik- Pflege							
1/322000-757100	Transfers an private Organisationen ohne Erwerbszweck		0,00	5.000,00	0,00	-5.000,00	-5.000,00	31.12.2020 Aufgrund der COVID-19 Pandemie wurde die Veranstaltung nicht durchgeführt
329000	Sonst. Einrichtungen U. Massnahmen							
1/329000-720099	Sonstige Ausgaben Vergütungen		0,00	1.000,00	0,00	-1.000,00	-1.000,00	17.02.2021 Die Leistungen des Stadtservice wurden nicht in Anspruch genommen.
1/329000-728000	Entgelte für sonstige Leistungen		0,00	2.000,00	0,00	-2.000,00	-2.000,00	31.12.2020 Die Ausgaben Layout für den Vereinsfolder wurden nicht benötigt.
360100	Stadtmuseum - Turm 9							
1/360100-614000	Instandhaltung von Gebäuden	4	1.081,32	2.400,00	0,00	-1.318,68	-1.318,68	31.12.2020 Weniger Instandhaltungsaufwand als geplant
1/360100-680000	Planmäßige Abschreibung		17.367,64	16.000,00	0,00	1.367,64		
1/360100-728100	Entgelte für sonstige Leistungen		0,00	1.200,00	0,00	-1.200,00	-1.200,00	08.02.2021 Einsparungen bei Planungsleistungen durch Hochbau
360101	Turmmuseum							
1/360101-593000	Dotierung von Rückstellungen für nicht konsumierte Urlaube		895,59	0,00	0,00	895,59		
360200	Museumslager							
1/360200-400000	Gwg d. Anlagevermögens	14	2.315,64	1.300,00	0,00	1.015,64	1.015,64	27.08.2020 bewegl. Kulturgüter unter €800 mussten auf Post 400 gebucht werden
1/360200-592000	Dotierung von Rückstellungen für Jubiläumswendungen		4.519,19	1.700,00	0,00	2.819,19		
1/360200-593000	Dotierung von Rückstellungen für nicht konsumierte Urlaube		2.549,27	0,00	0,00	2.549,27		
1/360200-720099	Sonstige Ausgaben Vergütungen		469,71	3.000,00	0,00	-2.530,29	-2.530,29	27.08.2020 Aufträge aufgrund fehlender Arbeitsmöglichkeit im Depot nicht erteilt
362000	Denkmalpflege unbewegliche Kulturgüter							
1/362000-680000	Planmäßige Abschreibung		7.196,43	9.200,00	0,00	-2.003,57		

HH-Stelle	Bezeichnung	DK	Buchungen	- Voranschlag	- Übertragung	= Abweichung	Betrag	Beschluss und Begründung
1/362000-720099	Sonstige Ausgaben Vergütungen		1.692,65	3.000,00	0,00	-1.307,35	-1.307,35	31.12.2020 Die Leistungen des Stadtservice wurden nicht in Anspruch genommen.
369000	Sonstige Einrichtungen u. Maßnahmen							
1/369000-720199	Sonstige Ausgaben Vergütungen		0,00	1.000,00	0,00	-1.000,00	-1.000,00	31.12.2020 Es wurden keine Leistungen des Stadtservices in Anspruch genommen
1/369000-728100	Entgelte für sonstige Leistungen		27.720,78	21.000,00	0,00	6.720,78	6.720,78	31.12.2020 Mehrkosten durch Anbringung einer Baumbeleuchtung
381000	Massnahmen D.Kultur- Pflege							
1/381000-400000	Gwg d. Anlagevermögens	14	2.697,38	3.600,00	0,00	-902,62	-902,62	19.02.2021 weniger Ausgaben als erwartet
1/381000-630000	Postdienste		5.575,49	6.500,00	0,00	-924,51	-924,51	02.03.2021 Wg. Corona fanden weniger Veranstaltungen statt, also weniger Postsendungen
1/381000-728000	Entgelte für sonstige Leistungen		2.263,33	3.500,00	0,00	-1.236,67	-1.236,67	19.02.2021 1 VAK weniger wegen Corona
381300	Stadtteilbelebung							
1/381300-457000	Druckwerke		1.115,89	2.000,00	0,00	-884,11	-884,11	31.12.2020 Aufgrund der COVID-19 Pandemie wurden weniger Plakate bestellt, da Veranstaltungen nicht durchgeführt werden konnten
1/381300-459000	Sonst. Verbrauchsgüter		953,54	2.200,00	0,00	-1.246,46	-1.246,46	31.12.2020 Bedingt durch die Absage des Adventmarktes (COVID-19 Pandemie) wurde weniger Dekomaterial benötigt als budgetiert.
1/381300-510000	Geldbezüge der Vertrags- bediensteten der Verwaltung		46.768,88	36.100,00	0,00	10.668,88		
1/381300-565000	Mehrleistungsvergütungen		7,09	2.400,00	0,00	-2.392,91		
1/381300-582000	Sonst.Dienstgeberbeit. Zur Sozialen Sicherhei		11.713,34	8.100,00	0,00	3.613,34		
1/381300-591000	Dotierung von Rückstellungen für Abfertigungen		6.439,60	1.300,00	0,00	5.139,60		
1/381300-618000	Instandh.Von Sonstigen Anlagen (Werkzeug)		2.553,95	4.000,00	0,00	-1.446,05	-1.446,05	31.12.2020 Die Ausgaben für Instandhaltung Bühne und Veranstaltungsequipment waren geringer las budgetiert.
1/381300-720099	Sonstige Ausgaben Vergütungen		21.255,05	47.000,00	0,00	-25.744,95	-25.744,95	31.12.2020 Aufgrund der Absage vieler Veranstaltungen, wurden die Leistungen des Stadtservice weniger benötigt.

HH-Stelle	Bezeichnung	DK	Buchungen	- Voranschlag	- Übertragung	= Abweichung	Betrag	Beschluss und Begründung
1/381300-720799	Sonstige Leistungen Vergütungen Druckerei		853,91	2.000,00	0,00	-1.146,09	-1.146,09	31.12.2020 Aufgrund der COVID-19 Pandemie wurden weniger Drucke benötigt.
1/381300-728000	Entgelte für sonstige Leistungen		18.226,60	38.500,00	0,00	-20.273,40	-20.273,40	31.12.2020 Aufgrund der COVID-19 Pandemie wurde die Veranstaltung nicht durchgeführt
381301	Stadtteilbelebung Lohn							
1/381301-510000	Geldbezüge der Vertrags- bediensteten der Verwaltung		21.191,08	0,00	0,00	21.191,08		
1/381301-522000	Geldbezüge der nicht ganzjährig beschäftigten Angestellten		0,00	9.500,00	0,00	-9.500,00		
1/381301-523000	Geldbezüge der nicht ganzjährig beschäftigten Arbeiter		1.679,79	0,00	0,00	1.679,79		
1/381301-565000	Mehrleistungsvergütungen		5.289,54	0,00	0,00	5.289,54		
1/381301-580000	Dgb Zum Ausgl.Fonds F. Familienbeihilfen		1.069,06	0,00	0,00	1.069,06		
1/381301-582000	Sonst.Dienstgeberbeit. Zur Sozialen Sicherhei		5.966,69	1.700,00	0,00	4.266,69		
1/381301-591000	Dotierung von Rückstellungen für Abfertigungen		15.878,37	0,00	0,00	15.878,37		
1/381301-593000	Dotierung von Rückstellungen für nicht konsumierte Urlaube		3.097,91	0,00	0,00	3.097,91		
400000	Sozialamt							
1/400000-510000	Geldbezüge der Vertragsbediensteten der Verwaltung		37.547,78	0,00	0,00	37.547,78		
1/400000-580000	Dgb Zum Ausgl.Fonds F. Familienbeihilfen		1.469,04	0,00	0,00	1.469,04		
1/400000-582000	Sonst.Dienstgeberbeit. Zur Sozialen Sicherhei		8.493,68	0,00	0,00	8.493,68		
1/400000-591000	Dotierung von Rückstellungen für Abfertigungen		1.190,13	0,00	0,00	1.190,13		
1/400000-592000	Dotierung von Rückstellungen für Jubiläumswendungen		6.505,31	0,00	0,00	6.505,31		

HH-Stelle	Bezeichnung	DK	Buchungen	- Voranschlag	- Übertragung	= Abweichung	Betrag	Beschluss und Begründung
422000	Tagesheimstätten							
1/422000-430000	Lebensmittel		6.771,59	11.600,00	0,00	-4.828,41	-4.828,41	26.02.2021 Die THS waren 19 Wochen wegen Corona geschlossen, daher weniger Einkauf
1/422000-430100	Lebensmittel		1.868,11	4.400,00	0,00	-2.531,89	-2.531,89	26.02.2021 Weniger Veranstaltungen durch Corona
1/422000-510000	Geldbezüge für Vertrags- bedienstete der Verwaltung		16.167,48	29.400,00	0,00	-13.232,52		
1/422000-582000	Dgb Z.Ausgl.-Fonds F. Fam.Beih.F.Vb		3.636,69	6.600,00	0,00	-2.963,31		
1/422000-591000	Dotierung von Rückstellungen für Abfertigungen		2.380,26	0,00	0,00	2.380,26		
1/422000-592000	Dotierung von Rückstellungen für Jubiläumszuwendungen		2.328,51	0,00	0,00	2.328,51		
1/422000-614000	Instandhaltung von Gebäuden	4	44.417,32	42.000,00	0,00	2.417,32	2.417,32	31.12.2020 zusätzliche Dachsicherungssysteme nötig
1/422000-720099	Sonstige Ausgaben Vergütungen		14.336,43	5.000,00	0,00	9.336,43	9.336,43	26.02.2021 Eine ungeplante Gartenarbeit in der THS Untergaumberg
1/422000-720199	Sonstige Ausgaben Vergütungen		12.027,66	10.500,00	0,00	1.527,66	1.527,66	25.03.2021 höhere Stadtserviceleistungen benötigt, als geplant
1/422000-720799	Sonstige Leistungen Vergütungen Druckerei		0,00	1.700,00	0,00	-1.700,00	-1.700,00	26.02.2021 Wegen Corona wurde keine Aktivfolder gedruckt
1/422000-728500	Entgelte für sonstige Leistungen		5.001,00	10.800,00	0,00	-5.799,00	-5.799,00	26.02.2021 Wegen Corona waren keine Veranstaltungen
1/422000-729010	Sonstige Ausgaben		568,57	5.600,00	0,00	-5.031,43	-5.031,43	26.02.2021 Wegen Corona waren keine Veranstaltungen
422002	Tagesheimstätte Doppl							
1/422002-511000	Geldbezüge der Vertrags- bed. in handwerkli. Verwendung		0,00	22.300,00	0,00	-22.300,00		
1/422002-580000	Dgb Zum Ausgl.Fonds F. Familienbeihilfen		0,00	900,00	0,00	-900,00		
1/422002-582000	Sonst.Dienstgeberbeit. Zur Sozialen Sicherhei		16,25	5.000,00	0,00	-4.983,75		

HH-Stelle	Bezeichnung	DK	Buchungen	- Voranschlag	- Übertragung	= Abweichung	Betrag	Beschluss und Begründung
422003	Tagesheimstätte Holzheim							
1/422003-510000	Geldbezüge der Vertrags- bediensteten der Verwaltung		0,00	1.000,00	0,00	-1.000,00		
1/422003-511000	Geldbezüge der Vertrags- bed. in handwerkli. Verwendung		40.547,56	45.400,00	0,00	-4.852,44		
1/422003-582000	Sonst.Dienstgeberbeit. Zur Sozialen Sicherhei		8.811,41	10.000,00	0,00	-1.188,59		
422004	Tagesheimstätte Haag							
1/422004-511000	Geldbezüge der Vertrags- bed. in handwerkli. Verwendung		30.505,36	35.500,00	0,00	-4.994,64		
1/422004-582000	Sonst.Dienstgeberbeit. Zur Sozialen Sicherhei		7.024,45	8.000,00	0,00	-975,55		
422005	Tagesheimstätte Untergaumberg							
1/422005-511000	Geldbezüge der Vertrags- bed. in handwerkli. Verwendung		29.911,01	37.000,00	0,00	-7.088,99		
1/422005-580000	Dgb Zum Ausgl.Fonds F. Familienbeihilfen		210,79	1.300,00	0,00	-1.089,21		
1/422005-582000	Sonst.Dienstgeberbeit. Zur Sozialen Sicherhei		6.843,43	8.400,00	0,00	-1.556,57		
1/422005-588000	Kommunalsteuer		174,37	1.000,00	0,00	-825,63		
1/422005-593000	Dotierung von Rückstellungen für nicht konsumierte Urlaube		1.511,40	0,00	0,00	1.511,40		
422006	Tagesheimstätte Leonding (Ruflingerstraße)							
1/422006-511000	Geldbezüge der Vertrags- bed. in handwerkli. Verwendung		31.476,26	36.400,00	0,00	-4.923,74		
1/422006-582000	Sonst.Dienstgeberbeit. Zur Sozialen Sicherhei		6.852,34	7.800,00	0,00	-947,66		
1/422006-593000	Dotierung von Rückstellungen für nicht konsumierte Urlaube		1.641,22	0,00	0,00	1.641,22		

HH-Stelle	Bezeichnung	DK	Buchungen	- Voranschlag	- Übertragung	= Abweichung	Betrag	Beschluss und Begründung
422007	Tagesheimstätte Doppl-Hart (Remisenstraße)							
1/422007-511000	Geldbezüge der Vertrags- bed. in handwerkli. Verwendung		27.762,56	10.300,00	0,00	17.462,56		
1/422007-580000	Dgb Zum Ausgl.Fonds F. Familienbeihilfen		1.085,93	200,00	0,00	885,93		
1/422007-582000	Sonst.Dienstgeberbeit. Zur Sozialen Sicherhei		6.405,69	2.300,00	0,00	4.105,69		
1/422007-593000	Dotierung von Rückstellungen für nicht konsumierte Urlaube		1.878,48	0,00	0,00	1.878,48		
429000	Freie Wohlfahrt - Son. Einr. u. Massn.							
1/429000-565000	Mehrleistungsvergütungen		0,00	3.300,00	0,00	-3.300,00		
1/429000-591000	Dotierung von Rückstellungen für Abfertigungen		7.187,65	0,00	0,00	7.187,65		
1/429000-592000	Dotierung von Rückstellungen für Jubiläumszuwendungen		13.847,24	0,00	0,00	13.847,24		
1/429000-593000	Dotierung von Rückstellungen für nicht konsumierte Urlaube		2.877,84	0,00	0,00	2.877,84		
1/429000-700100	Mietzinse		1.125,65	2.300,00	0,00	-1.174,35	-1.174,35	26.02.2021 Durch Corona fand der Seniorennachmittag nicht statt, dadurch keine Saalmiete
1/429000-700200	Mietzinse		0,00	1.000,00	0,00	-1.000,00	-1.000,00	31.12.2020 Keine Veranstaltungen auf Grund Covid, dadurch keine Miete
1/429000-720099	Sonstige Ausgaben Vergütungen		2.365,15	800,00	0,00	1.565,15	1.565,15	31.12.2020 Auto war des Öfteren in der Fachwerkstatt
1/429000-728000	Entgelte für sonstige Leistungen		2.591,82	10.000,00	0,00	-7.408,18	-7.408,18	26.02.2021 Wegen Corona fand der Seniorennachmittag nicht statt
1/429000-728300	Entgelte für sonstige Leistungen		350,00	2.000,00	0,00	-1.650,00	-1.650,00	31.12.2020 Durch Covid wurden weniger Deutschkurse angeboten
1/429000-754000	Lfd. Transferzahlungen an sonstige Träger des öff. Rechts		4.075,41	3.000,00	0,00	1.075,41	1.075,41	31.12.2020 zuviel Budget zurückgegeben
1/429000-755000	Lfd.Transferzlg.an Unternehmungen (ohne Finanzunternehmungen)		98.468,76	110.000,00	0,00	-11.531,24	-11.531,24	31.12.2020 Durch Covid wurden weniger Seniorenkarten beantragt

HH-Stelle	Bezeichnung	DK	Buchungen	- Voranschlag	- Übertragung	= Abweichung	Betrag	Beschluss und Begründung
1/429000-755100	Lfd. Transferzahl.an Unternehmungen (ohne Finanzunternehmungen)		116.023,79	60.000,00	0,00	56.023,79	56.023,79	31.12.2020 Durch Covid wurden grundsätzlich weniger Aktivpässe beantragt; im NVA statt 60.000 € 120.000 € zurückgegeben, Budget daher falsch nur 60.000 € statt 120.000 € (Zahlendreher)
1/429000-757100	Lfd. Transferzahl. an private Org. ohne Erwerbszweck		33.573,07	30.000,00	0,00	3.573,07	3.573,07	31.12.2020 mehr Subventionen nötig
1/429000-757400	Lfd. Transferzahl. an private Org. ohne Erwerbszweck		2.591,44	10.100,00	0,00	-7.508,56	-7.508,56	31.12.2020 Weniger Beantragung für finanzielle Unterstützung
1/429000-768000	Zuw.Ohne Gegenleist.An Phys.Personen (Weihnachtsbeihilfen)		10.921,00	14.000,00	0,00	-3.079,00	-3.079,00	31.12.2020 Es wurden weniger Weihnachtsbeihilfen beantragt
439000	Sonstige Einrichtungen Und Massnahmen							
1/439000-510000	Geldbezüge für Vertrags- bedienstete der Verwaltung		2.726,66	0,00	0,00	2.726,66		
1/439000-522000	Geldbezüge der nicht ganzjährig beschäftigten Angestellten		5.351,59	0,00	0,00	5.351,59		
1/439000-565000	Mehrleistungsvergütungen		900,44	0,00	0,00	900,44		
1/439000-582000	Sonst.Dienstgeberbeit. Zur Sozialen Sicherhei		1.957,53	0,00	0,00	1.957,53		
1/439000-720099	Sonstige Ausgaben Vergütungen		365,26	6.000,00	0,00	-5.634,74	-5.634,74	08.02.2021 Weniger Veranstaltungen aufgrund Covid-19
1/439000-720799	Sonstige Leistungen Vergütungen Druckerei		530,98	8.000,00	0,00	-7.469,02	-7.469,02	08.02.2021 Weniger Druckaufträge aufgrund Covid-19
1/439000-724000	Reisegebühren		1.011,31	0,00	0,00	1.011,31		
1/439000-728000	Entgelte für sonstige Leistungen		17.087,30	18.800,00	0,00	-1.712,70	-1.712,70	08.02.2021 Weniger Veranstaltungen Ferienaktion
1/439000-728100	Entgelte für sonstige Leistungen		1.335,24	2.000,00	-1.500,00	835,24	835,24	08.02.2021 zusätzliche Kosten Audit familienfreundliche Gemeinde
1/439000-728700	Entgelte Für Sonst. Leist.Von Einzelpersonen		4.900,00	3.900,00	0,00	1.000,00	1.000,00	08.02.2021 Budget im Nachtragsvoranschlag fälschlicherweise gekürzt
1/439000-757000	Lfd. Tranferzahlungen an private Organisationen ohne Erwerbszweck		34.300,00	33.800,00	2.500,00	-2.000,00	-2.000,00	08.02.2021 Weniger Subventionsanträge
1/439000-757200	Transfers an private Organisationen ohne Erwerbszweck		0,00	1.000,00	0,00	-1.000,00	-1.000,00	08.02.2021 keine Ausgaben aufgrund Covid-19

HH-Stelle	Bezeichnung	DK	Buchungen	- Voranschlag	- Übertragung	= Abweichung	Betrag	Beschluss und Begründung
439100	SONSTIGE EINRICHTUNGEN UND MASSNAHMEN (Streetworker)							
1/439100-614000	Instandhaltung von Gebäuden	4	0,00	800,00	0,00	-800,00	-800,00	14.08.2020 Das Projekt wird zu einem späteren Zeitpunkt realisiert
1/439100-752000	Lfd. Transferzahlungen an Gemeinden Gemeindeverbände und -fonds		30.835,47	33.000,00	0,00	-2.164,53	-2.164,53	08.02.2021 Weniger Vorschreibung Sozialhilfverband
439200	Jugendzentrum Leoni (Verein I.S.I)							
1/439200-614000	Instandhaltung von Gebäuden	4	4.743,78	1.000,00	0,00	3.743,78	3.743,78	06.08.2020 Reparatur Heizung, Jalousien
1/439200-720099	Sonstige Ausgaben Vergütungen		0,00	800,00	0,00	-800,00	-800,00	14.08.2020 Das Projekt wird zu einem späteren Zeitpunkt realisiert
1/439200-757000	Lfd. Tranferzahlungen an private Organisationen ohne Erwerbszweck		116.600,00	100.000,00	0,00	16.600,00	16.600,00	08.02.2021 Mehr Personalkosten
439300	Jugendcafé Harter Plateau							
1/439300-757000	Lfd. Tranferzahlungen an private Organisationen ohne Erwerbszweck		75.135,76	70.000,00	0,00	5.135,76	5.135,76	08.02.2021 Vertraglich gebundene Ausgaben
469000	Sonstige Massnahmen Eltern-Kind-Zentren							
1/469000-510000	Geldbezüge für Vertrags- bedienstete der Verwaltung		0,00	2.600,00	0,00	-2.600,00		
1/469000-614000	Instandhaltung von Gebäuden	4	1.809,51	500,00	0,00	1.309,51	1.309,51	31.12.2020 Mehrausgaben aufgrund Logotausch in gemeindeeigenen Objekten
1/469000-720099	Sonstige Ausgaben Vergütungen		1.885,93	800,00	0,00	1.085,93	1.085,93	22.02.2021 mehr Instandhaltungsmaßnahmen als angenommen
1/469000-720799	Sonstige Leistungen Vergütungen Druckerei		11.066,62	8.000,00	0,00	3.066,62	3.066,62	22.02.2021 mehr Kinder und daher mehr EKIZ-Broschüren als angenommen
1/469000-728600	Entgelte für sonstige Leistungen		3.848,25	5.000,00	0,00	-1.151,75	-1.151,75	22.02.2021 aufgrund von Covid-19 weniger Kurse als geplant
469001	Eltern-Kind-Zentrum Haag							
1/469001-510000	Geldbezüge der Vertrags- bediensteten der Verwaltung		64.478,45	61.300,00	0,00	3.178,45		
1/469001-582000	Sonst.Dienstgeberbeit. Zur Sozialen Sicherhei		16.754,47	15.700,00	0,00	1.054,47		

HH-Stelle	Bezeichnung	DK	Buchungen	- Voranschlag	- Übertragung	= Abweichung	Betrag	Beschluss und Begründung
1/469001-591000	Dotierung von Rückstellungen für Abfertigungen		2.990,07	1.400,00	0,00	1.590,07		
1/469001-592000	Dotierung von Rückstellungen für Jubiläumswendungen		1.555,69	700,00	0,00	855,69		
469002	Eltern-Kind-Zentrum Spillheide							
1/469002-522000	Geldbezüge der nicht ganzjährig beschäftigten Angestellten		1.154,93	0,00	0,00	1.154,93		
1/469002-582000	Sonst.Dienstgeberbeit. Zur Sozialen Sicherhei		20.023,50	17.400,00	0,00	2.623,50		
1/469002-591000	Dotierung von Rückstellungen für Abfertigungen		4.468,19	2.400,00	0,00	2.068,19		
1/469002-592000	Dotierung von Rückstellungen für Jubiläumswendungen		4.312,88	0,00	0,00	4.312,88		
1/469002-593000	Dotierung von Rückstellungen für nicht konsumierte Urlaube		1.086,75	0,00	0,00	1.086,75		
469200	Sonstige Maßnahmen Familienförderung allgemein							
1/469200-510000	Geldbezüge der Vertrags- bediensteten der Verwaltung		3.601,78	7.300,00	0,00	-3.698,22		
1/469200-592000	Dotierung von Rückstellungen für Jubiläumswendungen		1.567,66	0,00	0,00	1.567,66		
510000	Medizinische Bereich- Versorgung							
1/510000-457000	Druckwerke		0,00	800,00	0,00	-800,00	-800,00	31.12.2020 Durch Covid kein Gesundheitsvortrag
1/510000-510000	Geldbezüge der Vertrags- bediensteten der Verwaltung		27.110,47	18.400,00	0,00	8.710,47		
1/510000-522000	Geldbezüge der nicht ganzjährig beschäftigten Angestellten		0,00	1.600,00	0,00	-1.600,00		
1/510000-582000	Sonst.Dienstgeberbeit. Zur Sozialen Sicherhei		6.348,96	4.400,00	0,00	1.948,96		
1/510000-592000	Dotierung von Rückstellungen für Jubiläumswendungen		9.987,78	0,00	0,00	9.987,78		
1/510000-720799	Sonstige Leistungen Vergütungen Druckerei		7.649,39	3.000,00	0,00	4.649,39	4.649,39	31.12.2020 mehr Druckaufträge aufgrund Corona

HH-Stelle	Bezeichnung	DK	Buchungen	- Voranschlag	- Übertragung	= Abweichung	Betrag	Beschluss und Begründung
1/510000-728200	Entgelte für sonstige Leistungen		537,20	4.000,00	0,00	-3.462,80	-3.462,80	31.12.2020 Durch Covid weniger Vorträge
1/510000-729010	Sonstige Ausgaben		0,00	1.500,00	0,00	-1.500,00	-1.500,00	31.12.2020 Mitgliedsbeitrag 2020 wurde schon im Jahr 2019 verbucht
519000	Sonst. Einrichtungen u. Maßnahmen							
1/519000-728000	Entgelte für sonstige Leistungen		380,00	1.500,00	0,00	-1.120,00	-1.120,00	31.12.2020 Durch Covid wurden weniger Turnstunden verrechnet
519100	Sonstige Einrichtungen und Maßnahmen - Corona-Virus							
1/519100-400000	Geringwertige Wirtschaftsgüter (GWG)	15	6.198,02	0,00	0,00	6.198,02	6.198,02	25.03.2021 Zuordnung coronabedingter Auszahlungen zum richtigen Ansatz
1/519100-430000	Lebensmittel		8.203,56	0,00	0,00	8.203,56	8.203,56	31.12.2020 Zuordnung coronabedingter Auszahlungen zum richtigen Ansatz
1/519100-459000	Sonstige Verbrauchsgüter		87.120,37	65.000,00	0,00	22.120,37	22.120,37	31.12.2020 Mehrausgaben auf Grund SARS-COV 19
1/519100-511000	Geldbezüge der Vertragsbediensteten in handwerklicher Verwendung		1.129,53	0,00	0,00	1.129,53		
1/519100-565000	Mehrleistungsvergütungen		18.738,15	0,00	0,00	18.738,15		
1/519100-582000	Sonstige Dienstgeberbeiträge zur sozialen Sicherheit		4.784,30	0,00	0,00	4.784,30		
1/519100-630000	Postdienste		1.762,60	0,00	0,00	1.762,60	1.762,60	25.03.2021 Zuordnung coronabedingter Auszahlungen zum richtigen Ansatz
1/519100-728000	Entgelte für sonstige Leistungen		9.869,80	0,00	0,00	9.869,80	9.869,80	31.12.2020 Zuordnung coronabedingter Auszahlungen zum richtigen Ansatz
520000	Natur- u. Landschafts- Schutz							
1/520000-457000	Druckwerke		0,00	2.400,00	0,00	-2.400,00	-2.400,00	31.12.2020 Keine Folder infolge nicht durchgeführter Veranstaltungen erstellt
1/520000-510000	Geldbezüge für Vertrags- bedienstete der Verwaltung		20.489,55	21.700,00	0,00	-1.210,45		
1/520000-720099	Sonstige Ausgaben Vergütungen		0,00	1.500,00	0,00	-1.500,00	-1.500,00	31.12.2020 Keine Leistungen des Stadtservices in Anspruch genommen - z.B. keine Flurreinigung
1/520000-720799	Sonstige Leistungen Vergütungen Druckerei		36,85	3.500,00	0,00	-3.463,15	-3.463,15	31.12.2020 Geringe Inanspruchnahme der Amtsdruckerei

HH-Stelle	Bezeichnung	DK	Buchungen	- Voranschlag	- Übertragung	= Abweichung	Betrag	Beschluss und Begründung
1/520000-728000	Entgelte für sonstige Leistungen		1.809,40	3.000,00	0,00	-1.190,60	-1.190,60	31.12.2020 weniger Projekte umgesetzt
529000	Sonstige Massnahmen							
1/529000-728200	Entgelte für sonstige Leistungen		3.146,46	4.000,00	0,00	-853,54	-853,54	31.12.2020 weniger Budget benötigt
1/529000-757100	Lfd. Transferzahl. an private Org. o. Erwerbszw. (Klimabündnis - MB)		0,00	5.700,00	0,00	-5.700,00	-5.700,00	02.03.2021 Mitgliedsbeitrag Klimabündnis auf 1/060/726 gebucht
1/529000-768000	Zuw. Ohne Gegenleist. An phys. Person (Klimaschutzpreis)		0,00	0,00	-900,00	900,00	900,00	31.12.2020 Es wurde eine zu hohe Kreditübertragung durchgeführt.
530000	Rettungsdienst Zubau Rotes Kreuz							
1/530000-757200	Lfd. Transferzahl. an private Org. ohne Erwerbszweck		15.966,05	15.000,00	0,00	966,05	966,05	31.12.2020 Mehr Fahrkosten
581000	Massnahmen der Veterinärmedizin							
1/581000-757000	Lfd. Tranferzahlungen an private Organisationen ohne Erwerbszweck		0,00	1.000,00	0,00	-1.000,00	-1.000,00	11.02.2021 Es langte kein Subventionsansuchen ein.
610000	Landesstraßen A							
1/610000-720099	Sonstige Ausgaben Vergütungen		7.512,53	23.000,00	0,00	-15.487,47	-15.487,47	22.02.2021 weniger Leistungen v. Stadtservice
610300	Bundesstraßen B1 Fußgängerunterf. St. Martin							
5/610300-729900	Sonstige Aufwendungen		19.160,28	0,00	0,00	19.160,28	19.160,28	25.03.2021 Ausgleich des investiven Einzelprojektes
5/610300-770000	Kapitaltransfers an Bund, Bundesfonds und Bundeskammern		5.839,72	0,00	0,00	5.839,72	5.839,72	26.02.2021 Budget wurde auf das Haushaltskonto 5/6103-0022 gebucht. Kosten gehörten lt. VRV 2015 auf das Konto 5/6103-770 gebucht.
611000	Landesstraßen B							
1/611000-720099	Sonstige Ausgaben Vergütungen		52.880,75	70.000,00	0,00	-17.119,25	-17.119,25	22.02.2021 weniger Leistungen vom Stadtservice
612000	Gemeindestrassen							
1/612000-402000	Verbrauchsgüter		5.567,49	8.000,00	0,00	-2.432,51	-2.432,51	31.12.2020 weniger Ankauf von Kaltmischgut

HH-Stelle	Bezeichnung	DK	Buchungen	- Voranschlag	- Übertragung	= Abweichung	Betrag	Beschluss und Begründung
1/612000-611300	Sonstige Instandhaltung (Gehsteige und Radwege)		3.275,70	0,00	0,00	3.275,70	3.275,70	31.12.2020 Budget auf 1/612-0023 - tatsächlich aber Instandhaltung, mit RA korrigiert
1/612000-728500	Entgelte für sonstige Leistungen		12.886,10	15.000,00	0,00	-2.113,90	-2.113,90	16.02.2021 weniger Ausgaben bei Grundstücksrücküberreibungen
639000	Sonstige Einrichtungen u. Maßnahmen							
1/639000-613000	Instandh. v. Sonstigen Grundstückseinricht.	9	0,00	2.000,00	0,00	-2.000,00	-2.000,00	31.12.2020 keinen Erosionsaushub durchgeführt
1/639000-720099	Sonstige Ausgaben Vergütungen		11.291,09	15.000,00	0,00	-3.708,91	-3.708,91	22.02.2021 weniger Leistungen vom Stadtservice
1/639000-728000	Entgelte für sonstige Leistungen		9.894,70	13.000,00	0,00	-3.105,30	-3.105,30	31.12.2020 Eine Brücke wurde nicht geprüft, da es sich hierbei um einen Durchlass handelt und als solcher nicht zu prüfen ist.
639110	Bachbettinstandhaltung Grundbach							
5/639110-612000	Instandh.Von Wasser-U. Kanalanlagen		5.736,76	8.500,00	0,00	-2.763,24	-2.763,24	25.02.2021 Weniger Kosten als geplant - In Zusammenarbeit Land OÖ
639120	Bachbettinstandhaltung Krumbach							
5/639120-612000	Instandh.Von Wasser-U. Kanalanlagen		0,00	2.500,00	0,00	-2.500,00	-2.500,00	25.02.2021 Keine Kosten entstanden
640000	Einrichtungen U.Mass- Nahmen Nach der Stvo							
1/640000-400000	Gwg d. Anlagevermögens	16	22.324,24	20.300,00	0,00	2.024,24	2.024,24	31.12.2020 Ankauf von Querrinnen und div. Tafeln für die Daffingerstraße
1/640000-459000	Sonst. Verbrauchsgüter		46.697,48	40.000,00	0,00	6.697,48	6.697,48	22.02.2021 zusätzliche Baumneupflanzungen Hainzenbachstraße
1/640000-510000	Geldbezüge für Vertrags- bedienstete der Verwaltung		60.909,99	76.700,00	0,00	-15.790,01		
1/640000-582000	Sonst.Dienstgeberbeit. Zur Sozialen Sicherhei		22.135,14	20.700,00	0,00	1.435,14		
1/640000-592000	Dotierung von Rückstellungen für Jubiläumszuwendungen		2.859,34	1.000,00	0,00	1.859,34		
1/640000-593000	Dotierung von Rückstellungen für nicht konsumierte Urlaube		4.039,91	0,00	0,00	4.039,91		

HH-Stelle	Bezeichnung	DK	Buchungen	- Voranschlag	- Übertragung	= Abweichung	Betrag	Beschluss und Begründung
1/640000-600000	Strom	3	5.654,37	6.500,00	0,00	-845,63	-845,63	31.12.2020 Zu hohe Einschätzung der Kosten bei der Erstellung des Voranschlags. Der Anteil der Stadtgemeinde für die Stromkosten der Verkehrslichtsignalanlage (Vorschreibung vom Land OÖ) war nicht so hoch wie bei der Erstellung des Voranschlags angenommen.
1/640000-619000	Instandhaltung von Sonderanlagen		42.222,79	40.000,00	0,00	2.222,79	2.222,79	31.12.2020 Höhe und Anzahl der Instandhaltung der Verkehrslichtsignalanlagen konnte bei der Erstellung des Voranschlags schwer eingeschätzt werden (Höhe jährlich schwankend)
1/640000-680000	Planmäßige Abschreibung		5.414,80	2.400,00	0,00	3.014,80		
1/640000-720099	Sonstige Ausgaben Vergütungen		54.612,07	52.000,00	0,00	2.612,07	2.612,07	22.02.2021 mehr Leistungen vom Stadtservice
1/640000-728000	Entgelte für sonstige Leistungen		13.890,07	20.800,00	0,00	-6.909,93	-6.909,93	10.02.2021 es sind weniger Markierungen zu erneuern gewesen
649000	Sonstige Einrichtungen Und Massnahmen							
1/649000-619000	Instandhaltung von Sonderanlagen		1.616,29	0,00	0,00	1.616,29	1.616,29	18.02.2021 Wurde ursprünglich auf Konto 5/84608-6140 vorgesehen und wurde nun umgebucht
690000	Oö. Verkehrsverbund							
1/690000-720099	Sonstige Ausgaben Vergütungen		18.340,98	15.000,00	0,00	3.340,98	3.340,98	31.12.2020 Mehrleistungen durch das Stadtservice Leonding, Säuberung Straßenbahnlinie und Säuberung Auftrittfläche Buslinien.
1/690000-728000	Entgelte für sonstige Leistungen		419,04	7.000,00	0,00	-6.580,96	-6.580,96	31.12.2020 weniger externe Vergaben, da neuer Verkehrsplaner ab 2. Quartal
1/690000-728100	Entgelte für sonstige Leistungen		21.733,26	32.000,00	0,00	-10.266,74	-10.266,74	22.02.2021 weniger Leistungen durch Fremdfirmen
1/690000-755200	Lfd. Transferzahl.an Unternehmungen (ohne Finanzunternehmungen)		13.761,55	20.000,00	0,00	-6.238,45	-6.238,45	31.12.2020 Kosten für AST-Taxi Fahrten sehr abhängig von Bevölkerung. Durch Corona-Pandemie natürlich stark abweichende Fahrtzahlen im Vergleich zu Vorjahren
5/690000-771000	Kapitaltransferzahlungen an Länder, Landesfonds und Landesammern		451.217,42	0,00	0,00	451.217,42	451.217,42	31.12.2020 kein Budget im NVA vorgesehen,nachträglich andere rechtl Behandlung in der Eröffnungsbilanz, somit doch ergebniswirksam

HH-Stelle	Bezeichnung	DK	Buchungen	- Voranschlag	- Übertragung	= Abweichung	Betrag	Beschluss und Begründung
690020	Mobilitätskonzept							
5/690020-728000	Entgelte für sonstige Leistungen		39.796,23	25.000,00	0,00	14.796,23	14.796,23	31.12.2020 Kosten der Anfangsphase des Mob.-konzepts waren stark abhängig von ext. Leistungen. Für die Ermöglichung des notwendigen Bewerberhearings mussten ein externes Verkehrsplanungsbüro sowie eine Rechtsanwaltskanzlei herangezogen werden. Die für deren Leistungen notwendigen Arbeitsstunden waren unsererseits im Vorhinein schwer abschätzbar.
771000	Massn. z. Förderung d. Fremdenverkehrs - Kulturwanderwege							
1/771000-619000	Instandhaltung von Sonderanlagen		910,59	0,00	0,00	910,59	910,59	31.12.2020 Logo-Austausch 2020; Budget war auf dem Projektkonto 5/8468-614 vorgesehen
1/771000-720099	Sonstige Ausgaben Vergütungen		10.648,72	5.000,00	0,00	5.648,72	5.648,72	17.02.2021 Aufstellung der Stelen für Kulturwanderwege aufwendiger als erwartet
1/771000-728000	Entgelte für sonstige Leistungen		1.799,40	3.400,00	0,00	-1.600,60	-1.600,60	31.12.2020 Die Erstellung des Baumsachgutachtens und die Entfernung durrer Äste und Bäume beim Kürnberwanderweg war günstiger als budgetiert.
789011	EU-Projekt CINEMA (Kreativwirtschaft für neue urbane Ökonomien im Donauraum)							
1/789011-510000	Geldbezüge der Vertragsbediensteten der Verwaltung		13.435,10	0,00	0,00	13.435,10		
1/789011-582000	Sonstige Dienstgeberbeiträge zur sozialen Sicherheit		3.059,10	0,00	0,00	3.059,10		
1/789011-592000	Dotierung von Rückstellungen für Jubiläumszuwendungen		7.797,50	0,00	0,00	7.797,50		
1/789011-593000	Dotierung von Rückstellungen für nicht konsumierte Urlaube		1.830,73	0,00	0,00	1.830,73		
1/789011-728000	Entgelte für sonstige Leistungen		7.010,40	0,00	0,00	7.010,40	7.010,40	27.08.2020 EU Projektzusage erst 2020 erhalten, Startkosten des Projektes, Förderungen erstmals 2021
801000	Liegenschaftsverwaltung							
1/801000-400100	Gwg d. Anlagevermögens	16	0,00	2.500,00	0,00	-2.500,00	-2.500,00	31.12.2020 im Jahr 2020 keine Aufwendungen für Brandschutz
1/801000-510000	Geldbezüge für Vertrags- bedienstete der Verwaltung		160.608,84	171.500,00	0,00	-10.891,16		

HH-Stelle	Bezeichnung	DK	Buchungen	- Voranschlag	- Übertragung	= Abweichung	Betrag	Beschluss und Begründung
1/801000-511000	Geldbezüge der Vertrags- bed. in handwerkli. Verwendung		68.335,32	97.000,00	0,00	-28.664,68		
1/801000-523000	Geldbezüge der nicht ganzjährig beschäftigten Arbeiter		3.070,30	0,00	0,00	3.070,30		
1/801000-565000	Mehrleistungsvergütungen		2.360,48	5.200,00	0,00	-2.839,52		
1/801000-569000	Sonstige Nebengebühren		1.668,54	800,00	0,00	868,54		
1/801000-580000	Dgb Zum Ausgl.Fonds F. Familienbeihilfen		10.901,00	12.400,00	0,00	-1.499,00		
1/801000-582000	Sonst.Dienstgeberbeit. Zur Sozialen Sicherhei		114.821,86	124.300,00	0,00	-9.478,14		
1/801000-590000	Freiw.Sozialleistungen		5.335,78	1.900,00	0,00	3.435,78		
1/801000-590200	Freiw.Sozialleistungen Aus- u Weiterbildung	6	4.645,70	0,00	0,00	4.645,70	4.645,70	26.02.2021 Mehr Ausbildungen notwendig
1/801000-592000	Dotierung von Rückstellungen für Jubiläumszuwendungen		3.566,13	4.400,00	0,00	-833,87		
1/801000-593000	Dotierung von Rückstellungen für nicht konsumierte Urlaube		8.311,22	0,00	0,00	8.311,22		
1/801000-720199	Sonstige Ausgaben Vergütungen		0,00	800,00	0,00	-800,00	-800,00	31.12.2020 keine Leistungen Stadtservice erforderlich, da die Maßnahmen für Brand- schutz fast zur Gänze abgeschlossen sind
1/801000-720799	Sonstige Leistungen Vergütungen Druckerei		336,77	1.500,00	0,00	-1.163,23	-1.163,23	26.02.2021 Weniger Druckaufträge als erwartet
814000	Winterdienst							
1/814000-400000	Gwg d. Anlagevermögens	16	7.073,99	6.000,00	0,00	1.073,99	1.073,99	31.12.2020 zusätzliche Winterjacken angeschafft
1/814000-409000	Geringw. Ersatzteile		682,26	2.500,00	0,00	-1.817,74	-1.817,74	31.12.2020 weniger Ersatzteile für Streuer u. Pflüge notwendig
1/814000-455000	Chem. U.Sonst. Artver- Wandte Mittel		12.881,72	40.000,00	0,00	-27.118,28	-27.118,28	22.02.2021 weniger Ankauf von Siedesalz - milder Winter
1/814000-459000	Sonst. Verbrauchsgüter		5.581,53	10.700,00	0,00	-5.118,47	-5.118,47	22.02.2021 weniger Ankauf von Streusplitt - milder Winter

HH-Stelle	Bezeichnung	DK	Buchungen	- Voranschlag	- Übertragung	= Abweichung	Betrag	Beschluss und Begründung
1/814000-565000	Mehrleistungsvergütungen		5.743,36	200,00	0,00	5.543,36		
1/814000-582000	Sonst.Dienstgeberbeit. Zur Sozialen Sicherhei		3.094,75	800,00	0,00	2.294,75		
1/814000-616000	Instandh.Von Maschinen U.Maschin.Anlagen		1.636,20	4.000,00	0,00	-2.363,80	-2.363,80	31.12.2020 weniger Reparaturen bei Steuer u. Pflüge notwendig
1/814000-619000	Instandhaltung von Sonderanlagen		0,00	2.000,00	0,00	-2.000,00	-2.000,00	31.12.2020 Reparatur Silo auf 2021 verschoben
1/814000-680000	Planmäßige Abschreibung		27.593,13	23.100,00	0,00	4.493,13		
1/814000-720099	Sonstige Ausgaben Vergütungen		95.075,77	200.000,00	0,00	-104.924,23	-104.924,23	22.02.2021 weniger Leistungen vom Stadtservice
1/814000-728300	Entgelte für sonstige Leistungen		8.221,55	11.000,00	0,00	-2.778,45	-2.778,45	08.02.2021 Einsparung durch neuen Winterdienstvertrag
814100	Straßenreinigung							
1/814100-452000	Treibstoffe		5.806,52	10.000,00	0,00	-4.193,48	-4.193,48	22.02.2021 es war nur eine große Kehrmaschine im Einsatz (zweite defekt)
1/814100-617000	Instandh.V.Fahrzeugen		6.521,98	12.000,00	0,00	-5.478,02	-5.478,02	22.02.2021 Kehrmaschine LL-155A defekt - keine Reparatur
1/814100-670000	Versicherungen	1	2.490,00	0,00	0,00	2.490,00	2.490,00	11.02.2021 ursprünglich auf 1,820,670 veranschlagt
1/814100-720099	Sonstige Ausgaben Vergütungen		115.419,80	180.000,00	0,00	-64.580,20	-64.580,20	22.02.2021 weniger Leistungen vom Stadtservice
1/814100-729010	Sonstige Ausgaben		4.924,39	8.000,00	0,00	-3.075,61	-3.075,61	22.02.2021 weniger Entsorgungen v. Kehrgut
815000	Park- und Gartenanlagen, Kinderspielplätze							
1/815000-400000	Gwg d. Anlagevermögens	16	4.602,91	2.500,00	0,00	2.102,91	2.102,91	31.12.2020 Ankauf einer Akkuheckenschere und eines Akkublasgerätes; Ankauf Wurmboxen
1/815000-617000	Instandh.V.Fahrzeugen		2.905,97	5.000,00	0,00	-2.094,03	-2.094,03	22.02.2021 weniger Reparaturen bei Traktoren
1/815000-710100	Öffentl. Abgaben (Ausgaben) Wasser	5	979,40	1.800,00	0,00	-820,60	-820,60	31.12.2020 weniger Kosten als angenommen, Stadtpark Haag neuer Teilbetrag von EUR 216,00 auf EUR 11,00 gesenkt da Verbrauch zu Vorjahr um 836 M3 gesunken

HH-Stelle	Bezeichnung	DK	Buchungen	- Voranschlag	- Übertragung	= Abweichung	Betrag	Beschluss und Begründung
1/815000-720099	Sonstige Ausgaben Vergütungen		183.528,81	250.000,00	0,00	-66.471,19	-66.471,19	22.02.2021 weniger Leistung vom Stadtserive
1/815000-720199	Sonstige Ausgaben Vergütungen		0,00	1.500,00	0,00	-1.500,00	-1.500,00	31.12.2020 Kosten wurden auf 1/820/720099 verbucht
1/815000-720299	Sonstige Ausgaben Vergütungen		0,00	2.400,00	0,00	-2.400,00	-2.400,00	31.12.2020 wurde auf 1/815/720099 gebucht
1/815000-720399	Sonstige Ausgaben Vergütungen		0,00	3.000,00	0,00	-3.000,00	-3.000,00	11.02.2021 Aufgrund der allg Lage keine Leistungen d Stadtservice bestellt.
1/815000-728020	Entgelte für sonstige Leistungen Außenanlagepflege		7.661,55	15.200,00	0,00	-7.538,45	-7.538,45	22.02.2021 weniger Revierkontrollen - Lockdown
815106	Kinderspielplatz Nußböckstraße							
1/815106-680000	Planmäßige Abschreibung		4.935,99	600,00	0,00	4.335,99		
816000	Oeffentl. Beleuchtung							
1/816000-593000	Dotierung von Rückstellungen für nicht konsumierte Urlaube		2.282,62	0,00	0,00	2.282,62		
1/816000-611000	Instandhaltung von Nebenanlagen Strassenbauten (Regie)		123.730,93	92.000,00	0,00	31.730,93	31.730,93	31.12.2020 Anzahl und Höhe der Verkehrsunfälle (zusätzlich Versetzen von Masten u.ä.) konnte bei der Erstellung des Voranschlags schwer eingeschätzt werden
1/816000-691000	Schadensfälle		0,00	5.000,00	0,00	-5.000,00	-5.000,00	31.12.2020 keine Schadensfälle
817000	Friedhöfe							
1/817000-510000	Geldbezüge der Vertrags- bediensteten der Verwaltung		22.201,04	19.000,00	0,00	3.201,04		
1/817000-523000	Geldbezüge der nicht ganzjährig beschäftigten Arbeiter		7.042,86	0,00	0,00	7.042,86		
1/817000-582000	Sonst.Dienstgeberbeit. Zur Sozialen Sicherhei		7.788,52	5.400,00	0,00	2.388,52		
1/817000-591000	Dotierung von Rückstellungen für Abfertigungen		3.483,87	600,00	0,00	2.883,87		
1/817000-610000	Instandhaltung von Grund und Boden		510,00	1.600,00	0,00	-1.090,00	-1.090,00	11.02.2021 Instandhaltungen tlw. auf 2021 verschoben

HH-Stelle	Bezeichnung	DK	Buchungen	- Voranschlag	- Übertragung	= Abweichung	Betrag	Beschluss und Begründung
1/817000-614000	Instandhaltung von Gebäuden	4	14.736,24	10.000,00	0,00	4.736,24	4.736,24	08.02.2021 Mehrausgaben aufgrund Montage einer Dachsicherung um die Betreiberverantwortung zu erfüllen
1/817000-616000	Instandh.Von Maschinen U.Maschin.Anlagen		0,00	800,00	0,00	-800,00	-800,00	11.02.2021 geringerer Reparaturaufwand, tlw. Eigenregie
1/817000-617000	Instandh.V.Fahrzeugen		0,00	1.200,00	0,00	-1.200,00	-1.200,00	11.02.2021 erwartete Reparaturen am Kleintraktor nicht notwendig
1/817000-720099	Sonstige Ausgaben Vergütungen		7.537,04	30.000,00	0,00	-22.462,96	-22.462,96	11.02.2021 Rodungsarbeiten auf 2021 verschoben
1/817000-720199	Sonstige Ausgaben Vergütungen		0,00	800,00	0,00	-800,00	-800,00	31.12.2020 keine Inanspruchnahme Stadtservice aufgrund Fremdvergabe der Reparaturen an Fachfirma
1/817000-728000	Entgelte für sonstige Leistungen		33.561,77	40.000,00	0,00	-6.438,23	-6.438,23	11.02.2021 weniger Aufträge Totengräber, preisgünstigere Exhumierung
820000	Wirtschaftshof Füchselbachstr.							
1/820000-400000	Gwg d. Anlagevermögens	16	18.601,31	13.600,00	0,00	5.001,31	5.001,31	31.12.2020 Ankauf von Wildkameras; Kauf von Gummimatten für Werkstatt Kauf eines Stahlschranks und Schränke für Magazin
1/820000-409000	Geringw. Ersatzteile		5.958,87	5.000,00	0,00	958,87	958,87	22.02.2021 Mehr Ankauf von div. Ersatzteilen, durch mehr Selbstreparaturen
1/820000-452000	Treibstoffe		68.006,46	91.000,00	0,00	-22.993,54	-22.993,54	31.12.2020 weniger Dieselverbrauch durch Lockdown, schwankende Dieselpreise
1/820000-459000	Sonst. Verbrauchsgüter		12.795,86	10.500,00	0,00	2.295,86	2.295,86	31.12.2020 Mehr Ankauf von Kabelbinder, Arbeitshandschuhe; Kauf von div. Kleber und Metasil-Spray; Mehr Ankauf von Arbeitsmaterial Lackiererei
1/820000-510000	Geldbezüge für Vertrags- bedienstete der Verwaltung		78.963,05	95.900,00	0,00	-16.936,95		
1/820000-565000	Mehrleistungsvergütungen		15.621,56	18.200,00	0,00	-2.578,44		
1/820000-567000	Belohnungen und Geldaushilfen		2.400,00	0,00	0,00	2.400,00		
1/820000-582000	Sonst.Dienstgeberbeit. Zur Sozialen Sicherhei		36.481,73	41.400,00	0,00	-4.918,27		
1/820000-591000	Dotierung von Rückstellungen für Abfertigungen		24.452,97	1.500,00	0,00	22.952,97		
1/820000-592000	Dotierung von Rückstellungen für Jubiläumszuwendungen		11.069,37	1.700,00	0,00	9.369,37		

HH-Stelle	Bezeichnung	DK	Buchungen	- Voranschlag	- Übertragung	= Abweichung	Betrag	Beschluss und Begründung
1/820000-593000	Dotierung von Rückstellungen für nicht konsumierte Urlaube		3.243,17	0,00	0,00	3.243,17		
1/820000-614000	Instandhaltung von Gebäuden	4	46.322,41	35.000,00	0,00	11.322,41	11.322,41	06.08.2020 mehr Reparaturen als geplant (Torantrieb Grünschnittsammelstelle)
1/820000-617000	Instandh.V.Fahrzeugen		28.356,38	40.000,00	0,00	-11.643,62	-11.643,62	22.02.2021 weniger Ausgaben durch Selbstrep. u. Austausch Fahrzeuge
1/820000-618100	Instandh. von Sonstigen Anlagen (Werkzeug)	8	4.232,57	8.000,00	0,00	-3.767,43	-3.767,43	31.12.2020 Weniger Wartungen als erwartet
1/820000-670000	Versicherungen	1	15.759,78	17.000,00	0,00	-1.240,22	-1.240,22	11.02.2021 geringere Prämie nach Neuberechnung. Fahrzeug-Prämien tw. auf Straßenreinigung
1/820000-680000	Planmäßige Abschreibung		239.985,90	226.100,00	0,00	13.885,90		
1/820000-683000	Verluste aus dem Abgang von Sachanlagen und immateriellen Vermögenswerten		2.929,12	0,00	0,00	2.929,12	2.929,12	31.12.2020 Nachträgliche Korrektur einer Vermögensbuchung aus dem Jahr 2019.
1/820000-700510	Miete Arbeitsbekleidung		21.467,34	25.000,00	0,00	-3.532,66	-3.532,66	22.02.2021 weniger Personal - daher weniger Reinigung Arbeitsbekleidung
1/820000-720099	Sonstige Ausgaben Vergütungen		175.054,26	150.000,00	0,00	25.054,26	25.054,26	25.03.2021 höhere Stadtserviceleistungen benötigt, als geplant
1/820000-720199	Sonstige Ausgaben Vergütungen		22.909,53	6.000,00	0,00	16.909,53	16.909,53	31.12.2020 Umbau Wohnung Blümel & unvorhersehbare Kosten
1/820000-720299	Sonstige Ausgaben Vergütungen FL		34.221,54	45.000,00	0,00	-10.778,46	-10.778,46	22.02.2021 weniger Leistungen v. Stadtservice
1/820000-728000	Entgelte für sonstige Leistungen		2.482,36	1.500,00	0,00	982,36	982,36	22.02.2021 Shirts bedruckt (Stadtservice) u. Bewilligung Funkgeräte
1/820000-728100	Entgelte für sonstige Leistungen		1.715,81	800,00	0,00	915,81	915,81	14.08.2020 außerplanmäßige Beratungskosten
820001	Bauhof							
1/820001-501000	Geldbezüge der Beamten in hand- werklicher Verwendung		13.748,70	27.400,00	0,00	-13.651,30		
1/820001-510000	Geldbezüge der Vertrags- bediensteten der Verwaltung		6.278,60	0,00	0,00	6.278,60		
1/820001-511000	Geldbezüge der Vertrags- bed. in handwerkli. Verwendung		651.574,50	690.200,00	0,00	-38.625,50		

HH-Stelle	Bezeichnung	DK	Buchungen	- Voranschlag	- Übertragung	= Abweichung	Betrag	Beschluss und Begründung
1/820001-522000	Geldbezüge der nicht ganzjährig beschäftigten Angestellten		0,00	1.400,00	0,00	-1.400,00		
1/820001-523000	Geldbezüge der nicht ganzjährig beschäftigten Arbeiter		31.658,77	78.100,00	0,00	-46.441,23		
1/820001-566000	Zuwendungen aus Anlass von Dienstjubiläen		10.256,24	0,00	0,00	10.256,24		
1/820001-569000	Sonstige Nebengebühren		8.885,74	11.000,00	0,00	-2.114,26		
1/820001-580000	Dgb Zum Ausgl.Fonds F. Familienbeihilfen		25.787,08	28.200,00	0,00	-2.412,92		
1/820001-582000	Sonst.Dienstgeberbeit. Zur Sozialen Sicherhei		172.289,38	198.300,00	0,00	-26.010,62		
1/820001-591000	Dotierung von Rückstellungen für Abfertigungen		10.706,95	7.900,00	0,00	2.806,95		
1/820001-592000	Dotierung von Rückstellungen für Jubiläumszuwendungen		13.435,43	3.700,00	0,00	9.735,43		
1/820001-593000	Dotierung von Rückstellungen für nicht konsumierte Urlaube		10.463,84	0,00	0,00	10.463,84		
820100	Wirtschaftshof Sandgasse							
1/820100-614000	Instandhaltung von Gebäuden	4	-2.461,09	2.000,00	0,00	-4.461,09	-4.461,09	06.08.2020 Korrektur Doppelüberweisung aus 2019, weniger Reparaturen als geplant
1/820100-720099	Sonstige Ausgaben Vergütungen		148,20	1.500,00	0,00	-1.351,80	-1.351,80	31.12.2020 weniger Arbeiten bei Stadtservice2 notwendig
820200	Wirtschaftshof Bachweg							
1/820200-459000	Sonst. Verbrauchsgüter		1.632,06	2.500,00	0,00	-867,94	-867,94	22.02.2021 weniger Ankauf von Schrauben, Dübel, usw.
1/820200-511000	Geldbezüge der Vertrags- bed. in handwerk. Verwendung		77.517,83	69.700,00	0,00	7.817,83		
1/820200-582000	Sonst.Dienstgeberbeit. Zur Sozialen Sicherhei		18.050,32	16.400,00	0,00	1.650,32		
1/820200-593000	Dotierung von Rückstellungen für nicht konsumierte Urlaube		3.753,06	0,00	0,00	3.753,06		

HH-Stelle	Bezeichnung	DK	Buchungen	- Voranschlag	- Übertragung	= Abweichung	Betrag	Beschluss und Begründung
1/820200-680000	Planmäßige Abschreibung		25.108,35	22.200,00	0,00	2.908,35		
1/820200-720099	Sonstige Ausgaben Vergütungen		7.849,42	10.000,00	0,00	-2.150,58	-2.150,58	31.12.2020 weniger Leistungen vom Stadtservice
828000	Wochenmärkte							
1/828000-510000	Geldbezüge der Vertrags- bediensteten der Verwaltung		3.658,89	2.100,00	0,00	1.558,89		
1/828000-755000	Transfers an Unternehmen (ohne Finanzunternehmen) und andere		0,00	5.000,00	0,00	-5.000,00	-5.000,00	31.12.2020 keine Transfers
831000	Freizeitzentrum							
1/831000-400000	Gwg d. Anlagevermögens	15	7.878,45	5.000,00	0,00	2.878,45	2.878,45	18.08.2020 mehr Elektrogeräte gingen kaputt, als geplant und mussten getauscht werden
1/831000-455000	Chem. U.Sonst. Artver- Wandte Mittel		9.215,93	8.000,00	0,00	1.215,93	1.215,93	18.08.2020 höherer Verbrauch an Chemikalien coronabedingt
1/831000-457000	Druckwerke		8.846,99	1.200,00	0,00	7.646,99	7.646,99	18.08.2020 Umstellung Ticketsystem Freizeitzentrum
1/831000-510000	Geldbezüge für Vertrags- bedienstete der Verwaltung		23.556,02	34.300,00	0,00	-10.743,98		
1/831000-511000	Geldbezüge für Vertrags- bed. in handwerkli. Verwendung		54.159,44	45.900,00	0,00	8.259,44		
1/831000-565000	Mehrleistungsvergütungen		3.195,03	4.900,00	0,00	-1.704,97		
1/831000-592000	Dotierung von Rückstellungen für Jubiläumszuwendungen		1.524,31	600,00	0,00	924,31		
1/831000-593000	Dotierung von Rückstellungen für nicht konsumierte Urlaube		1.704,15	0,00	0,00	1.704,15		
1/831000-613000	Instandh. v. Sonstigen Grundstückseinricht.	9	1.303,42	3.000,00	0,00	-1.696,58	-1.696,58	06.08.2020 Instandhaltungskosten geringer als erwartet
1/831000-614000	Instandhaltung von Gebäuden	4	44.752,49	62.000,00	0,00	-17.247,51	-17.247,51	06.08.2020 weniger Reparaturen als geplant
1/831000-618100	Instandh. von Sonstigen Anlagen (Werkzeug)	8	15.178,47	12.000,00	0,00	3.178,47	3.178,47	31.12.2020 zusätzliche Wartungskosten, Überprüfungskosten

HH-Stelle	Bezeichnung	DK	Buchungen	- Voranschlag	- Übertragung	= Abweichung	Betrag	Beschluss und Begründung
1/831000-711000	Geb.f.die Benützung v.Gemeindeein- richt.u.-anlagen gem.FAG (Ausgaben)		4.836,20	10.000,00	0,00	-5.163,80	-5.163,80	02.03.2021 weniger Aufgabenaufteilungen, da weniger Nutzungen mgl.
1/831000-720199	Sonstige Ausgaben Vergütungen		2.145,88	8.000,00	0,00	-5.854,12	-5.854,12	14.08.2020 Weniger Arbeitsaufträge als vermutet
1/831000-728200	Entgelte für sonstige Leistungen		5.701,55	4.500,00	0,00	1.201,55	1.201,55	06.08.2020 Planungskosten höher als erwartet
831001	Freizeitanlage							
1/831001-510000	Geldbezüge der Vertrags- bediensteten der Verwaltung		6.219,42	5.400,00	0,00	819,42		
1/831001-511000	Geldbezüge der Vertrags- bed. in handwerkli. Verwendung		50.789,40	66.400,00	0,00	-15.610,60		
1/831001-522000	Geldbezüge der nicht ganzjährig beschäftigten Angestellten		0,00	2.100,00	0,00	-2.100,00		
1/831001-523000	Geldbezüge der nicht ganzjährig beschäftigten Arbeiter		2.513,68	0,00	0,00	2.513,68		
1/831001-565000	Mehrleistungsvergütungen		585,64	2.800,00	0,00	-2.214,36		
1/831001-569000	Sonstige Nebengebühren		105,50	1.800,00	0,00	-1.694,50		
1/831001-582000	Sonst.Dienstgeberbeit. Zur Sozialen Sicherhei		13.466,71	17.400,00	0,00	-3.933,29		
1/831001-592000	Dotierung von Rückstellungen für Jubiläumszuwendungen		1.712,29	900,00	0,00	812,29		
1/831001-593000	Dotierung von Rückstellungen für nicht konsumierte Urlaube		822,52	0,00	0,00	822,52		
831100	Panorama Wellness Center							
1/831100-455000	Chemische u. sonstige artverwandte Mittel		4.091,42	3.000,00	0,00	1.091,42	1.091,42	18.08.2020 höherer Verbrauch coronabedingt
1/831100-459000	Sonst. Verbrauchsgüter		442,83	2.200,00	0,00	-1.757,17	-1.757,17	18.08.2020 Sparsamerer Verbrauch (Coronabedingt)
1/831100-510000	Geldbezüge der Vertrags- bediensteten der Verwaltung		4.975,49	37.000,00	0,00	-32.024,51		

HH-Stelle	Bezeichnung	DK	Buchungen	- Voranschlag	- Übertragung	= Abweichung	Betrag	Beschluss und Begründung
1/831100-511000	Geldbezüge der Vertrags- bed. in handwerkli. Verwendung		15.160,46	35.400,00	0,00	-20.239,54		
1/831100-565000	Mehrleistungsvergütungen		0,00	2.800,00	0,00	-2.800,00		
1/831100-569000	Sonstige Nebengebühren		160,20	2.200,00	0,00	-2.039,80		
1/831100-580000	Dgb Zum Ausgl.Fonds F. Familienbeihilfen		795,33	3.000,00	0,00	-2.204,67		
1/831100-582000	Sonst.Dienstgeberbeit. Zur Sozialen Sicherhei		4.482,99	17.100,00	0,00	-12.617,01		
1/831100-588000	Kommunalsteuer		611,74	2.300,00	0,00	-1.688,26		
1/831100-600000	Strom	3	20.516,59	25.300,00	0,00	-4.783,41	-4.783,41	31.12.2020 Zu hohe Einschätzung der Kosten bei der Erstellung des Voranschlags. Auf Grund der vermehrten Schließungsmaßnahmen im Zusammenhang mit SARS-COV 19 war der Bedarf an Strom wesentlich geringer. (gekoppelte Anlage Freizeitanlage Leonding und Panorama Wellness Center)
1/831100-600100	Gas	2	15.187,61	18.000,00	0,00	-2.812,39	-2.812,39	31.12.2020 Zu hohe Einschätzung der Kosten bei der Erstellung des Voranschlags: Auf Grund vermehrter Schließungen im Jahr 2020 durch SARS-COV 19 geringerer Erdgasverbrauch und damit verbunden Kosten. Durch die monatliche Ablesung und Abrechnung gestaltet sich eine Kalkulation im Vorhinein als sehr schwierig.
1/831100-614000	Instandhaltung von Gebäuden	4	10.843,98	10.000,00	0,00	843,98	843,98	31.12.2020 mehr Instandhaltungen durchgeführt
1/831100-616000	Instandh.Von Maschinen U.Maschin.Anlagen		0,00	1.000,00	0,00	-1.000,00	-1.000,00	18.08.2020 keine notwendigen Reparaturen durchgeführt
1/831100-720099	Sonstige Ausgaben Vergütungen		0,00	2.000,00	0,00	-2.000,00	-2.000,00	31.12.2020 Wellness im Jahr 2020 nur 3 Monate offen/ keine Revitalisierungsarbeiten du ch Stadtservice notwendig
1/831100-728000	Entgelte für sonstige Leistungen		2.733,33	1.500,00	0,00	1.233,33	1.233,33	31.12.2020 Legionellen im Whirlpool/mehrere Untersuchungen d. die Firma AGES waren not wendig
831101	Panorama Wellness Center							
1/831101-510000	Geldbezüge der Vertrags- bediensteten der Verwaltung		21.432,70	0,00	0,00	21.432,70		

HH-Stelle	Bezeichnung	DK	Buchungen	- Voranschlag	- Übertragung	= Abweichung	Betrag	Beschluss und Begründung
1/831101-511000	Geldbezüge der Vertrags- bed. in handwerkli. Verwendung		130.038,42	105.200,00	0,00	24.838,42		
1/831101-580000	Dgb Zum Ausgl.Fonds F. Familienbeihilfen		6.115,69	4.400,00	0,00	1.715,69		
1/831101-582000	Sonst.Dienstgeberbeit. Zur Sozialen Sicherhei		37.390,11	25.600,00	0,00	11.790,11		
1/831101-588000	Kommunalsteuer		4.704,77	3.400,00	0,00	1.304,77		
1/831101-591000	Dotierung von Rückstellungen für Abfertigungen		14.229,99	0,00	0,00	14.229,99		
1/831101-592000	Dotierung von Rückstellungen für Jubiläumszuwendungen		7.390,44	800,00	0,00	6.590,44		
1/831101-593000	Dotierung von Rückstellungen für nicht konsumierte Urlaube		4.330,45	0,00	0,00	4.330,45		
840000	Grundbesitz							
1/840000-683000	Verluste aus dem Abgang von Sachanlagen und immateriellen Vermögenswerten		275.350,05	0,00	0,00	275.350,05	275.350,05	31.12.2020 Verkauf Kindergarten Berg alt, Ausbuchung Restbuchwert aus Vermögen
1/840000-710000	Öff. Abgaben (Ausgaben), ohne Gebühren gemäß FAG		46.085,25	6.500,00	0,00	39.585,25	39.585,25	31.12.2020 Immobilienertragssteuer Verkauf Kindergarten Berg alt, Grdst 771 Rufing
1/840000-720099	Sonstige Ausgaben Vergütungen		18.081,19	10.000,00	0,00	8.081,19	8.081,19	31.12.2020 feuchter Sommer, daher mehr Mäharbeiten notwendig
846000	Wohn- und Geschäfts- Gebäude							
1/846000-591000	Dotierung von Rückstellungen für Abfertigungen		2.477,44	1.400,00	0,00	1.077,44		
1/846000-593000	Dotierung von Rückstellungen für nicht konsumierte Urlaube		1.401,68	0,00	0,00	1.401,68		
1/846000-614000	Instandhaltung von Gebäuden	4	7.012,99	9.000,00	0,00	-1.987,01	-1.987,01	31.12.2020 Einsparung in der Instandhaltung aufgrund Eigenleistung durch Stadtservice
1/846000-614100	Instandhaltung von Gebäuden	4	6.109,54	14.000,00	0,00	-7.890,46	-7.890,46	31.12.2020 Weniger Reparaturen fielen an als ursprünglich einkalkuliert
1/846000-618100	Instandh. von Sonstigen Anlagen (Werkzeug)	8	1.925,38	1.000,00	0,00	925,38	925,38	31.12.2020 zusätzliche Wartungen

HH-Stelle	Bezeichnung	DK	Buchungen	- Voranschlag	- Übertragung	= Abweichung	Betrag	Beschluss und Begründung
1/846000-670000	Versicherungen	1	2.661,57	3.500,00	0,00	-838,43	-838,43	11.02.2021 geringere Prämie nach Neuberechnung
1/846000-710000	Öff. Abgaben (Ausgaben), ohne Gebühren gemäß FAG		4.389,23	12.500,00	0,00	-8.110,77	-8.110,77	02.03.2021 gering. öffentl. Abgaben angefallen, als geplant
1/846000-711000	Geb.f.die Benützung v.Gemeindeein- richt.u.-anlagen gem.FAG (Ausgaben)		4.761,24	9.000,00	0,00	-4.238,76	-4.238,76	02.03.2021 weniger Gebühren angefallen, als geplant
1/846000-720199	Sonstige Ausgaben Vergütungen		31.169,36	1.600,00	0,00	29.569,36	29.569,36	08.02.2021 Mehrausgaben aufgrund Büroumbau Abt. Reinigung durch Stadtservice in Eigenregie anstatt Fremdvergabe
1/846000-720299	Sonstige Ausgaben Vergütungen		0,00	7.000,00	0,00	-7.000,00	-7.000,00	14.08.2020 Das Projekt wird zu einem späteren Zeitpunkt realisiert
1/846000-728500	Entgelte für sonstige Leistungen		638,25	1.600,00	0,00	-961,75	-961,75	23.02.2021 weniger Auftragsmöglichkeit - COVID
846080	Div. Gebäudesanierungen							
5/846080-614000	Instandhaltung von Gebäuden und Bauten	4	0,00	160.000,00	0,00	-160.000,00	-160.000,00	18.02.2021 Kosten neues Logo wurden ursprünglich auf Konto 5/84608-6140 vorgesehen und wurde nun auf richtige HH-Konten umgebucht
5/846080-728000	Entgelte für sonstige Leistungen		0,00	125.000,00	-110.000,00	-15.000,00	-15.000,00	06.08.2020 Projekt wurde 2020 nicht umgesetzt wurde auf 2021 verschoben
846300	Rathaus - Geschäfte und Tiefgarage							
1/846300-600300	Wärme		17.795,45	13.000,00	0,00	4.795,45	4.795,45	31.12.2020 Wärmekosten werden erst am Jahresende umgebucht - daher gestaltet sich eine Einschätzung der tatsächlichen Kosten als sehr schwierig.
1/846300-614000	Instandhaltung von Gebäuden	4	10.254,03	35.000,00	0,00	-24.745,97	-24.745,97	31.12.2020 Einsparungen wegen eingeschränktem Betrieb in den Geschäften sowie in der Tiefgarage - weniger Instandhaltungsaufwand als angenommen
1/846300-618000	Instandh.Von Sonstigen Anlagen (Werkzeug)		1.738,75	3.000,00	0,00	-1.261,25	-1.261,25	11.02.2021 geringere Instandhaltungskosten bei Geschäften als angenommen
1/846300-680000	Planmäßige Abschreibung		277.834,46	256.400,00	0,00	21.434,46		
1/846300-710000	Öff. Abgaben (Ausgaben), ohne Gebühren gemäß FAG		6.114,56	0,00	0,00	6.114,56	6.114,56	02.03.2021 Ant. HBA 4. Quartal für Rathaus Geschäfte (Eigentumserwerb)
1/846300-711000	Geb.f.die Benützung v.Gemeindeein- richt.u.-anlagen gem.FAG (Ausgaben)		8.051,65	6.500,00	0,00	1.551,65	1.551,65	02.03.2021 Steig. der Einnahmen aufgr. mehrere Objekte am HH-Konto
1/846300-720199	Sonstige Ausgaben Vergütungen		284,75	6.000,00	0,00	-5.715,25	-5.715,25	31.12.2020 keine Leistungen Stadtservice für Geschäfte erforderlich, da Großteils geschlossen

HH-Stelle	Bezeichnung	DK	Buchungen	- Voranschlag	- Übertragung	= Abweichung	Betrag	Beschluss und Begründung
1/846300-728000	Entgelte für sonstige Leistungen		22.698,51	21.500,00	0,00	1.198,51	1.198,51	31.12.2020 zusätzliche Wartungen
846600	Turm 13							
1/846600-614000	Instandhaltung von Gebäuden	4	13.516,24	2.500,00	0,00	11.016,24	11.016,24	08.02.2021 Mehrausgaben aufgrund Montage einer Dachsicherung um die Betreiberverantwortung zu erfüllen Mehrausgaben aufgrund der Rückerstattung von Investitionskosten an Food-truckbetreiber
849000	Einsatzzentrum Hart							
1/849000-720199	Sonstige Ausgaben Vergütungen		2.792,76	1.500,00	0,00	1.292,76	1.292,76	31.12.2020 Aufgrund der Umbuchungen des neuen Leondinger Logos kam es zu außerplanmäßigen Kosten
850000	Betriebe der Wasserversorgung							
1/850000-510000	Geldbezüge für Vertrags- bedienstete der Verwaltung		52.152,17	36.600,00	0,00	15.552,17		
1/850000-582000	Sonst.Dienstgeberbeit. Zur Sozialen Sicherhei		34.723,58	30.100,00	0,00	4.623,58		
1/850000-593000	Dotierung von Rückstellungen für nicht konsumierte Urlaube		1.570,56	0,00	0,00	1.570,56		
1/850000-619100	Instandhaltung von Sonderanlagen		209.786,36	150.000,00	0,00	59.786,36	59.786,36	31.12.2020 13 Wasserrohrbrüche im Jahr 2020 aufgetreten; Gewitterschaden an zwei Druckerhöhungsanlagen aufgetreten.
1/850000-680000	Planmäßige Abschreibung		202.270,49	266.200,00	0,00	-63.929,51		
1/850000-691000	Schadensfälle		0,00	15.000,00	0,00	-15.000,00	-15.000,00	31.12.2020 keine Schadensfälle 2020 angefallen
1/850000-710300	Öffentliche Abgaben (Ausgaben) Kommunalsteuer intern		0,00	1.900,00	0,00	-1.900,00		
1/850000-720099	Sonstige Ausgaben Vergütungen		4.185,98	5.000,00	0,00	-814,02	-814,02	12.02.2021 Weniger Schäden aufgetreten
1/850000-720999	Verwaltungskostentangente Overhead (interne Verr.)		559.832,34	428.800,00	0,00	131.032,34	203.049,79	31.12.2020 Umlagen laut Gebührenkalkulation
							2.726,77	25.03.2021 Umlagen laut Gebührenkalkulation
							-6.400,00	25.03.2021 Umlagen laut Gebührenkalkulation
							-68.344,22	25.03.2021 Umlagen laut Gebührenkalkulation
1/850000-728000	Entgelte für sonstige Leistungen		7.420,00	14.000,00	0,00	-6.580,00	-6.580,00	31.12.2020 Ausschreibung Zaubertal nicht durchgeführt

HH-Stelle	Bezeichnung	DK	Buchungen	- Voranschlag	- Übertragung	= Abweichung	Betrag	Beschluss und Begründung
5/850000-729920	Sonstige Aufwendungen - WVA Rücklagenentnahme - IB		346.006,99	0,00	0,00	346.006,99	346.006,99	25.03.2021 Entnahme zweckgeb. RL für investiven Projektausgleich
851000	Betriebe der Abwasser- Beseitigung							
1/851000-510000	Geldbezüge für Vertrags- bedienstete der Verwaltung		56.684,63	37.600,00	0,00	19.084,63		
1/851000-580000	Dgb Zum Ausgl.Fonds F. Familienbeihilfen		3.767,70	2.900,00	0,00	867,70		
1/851000-582000	Sonst.Dienstgeberbeit. Zur Sozialen Sicherhei		38.558,84	33.100,00	0,00	5.458,84		
1/851000-593000	Dotierung von Rückstellungen für nicht konsumierte Urlaube		1.652,53	0,00	0,00	1.652,53		
1/851000-612000	Instandhaltung von Wasser- und Abwasserbauten und -anlagen		13.537,82	20.000,00	0,00	-6.462,18	-6.462,18	12.02.2021 Weniger Schachtreparaturen nötig
1/851000-710300	Öffentliche Abgaben (Ausgaben) Kommunalsteuer intern		0,00	1.800,00	0,00	-1.800,00		
1/851000-720099	Sonstige Ausgaben Vergütungen		34.163,95	25.000,00	0,00	9.163,95	9.163,95	12.02.2021 Mehr Schachtsanierungen durch Stadtservice, dafür weniger Fremdvergaben
1/851000-728000	Entgelte für sonstige Leistungen		126.226,30	207.200,00	0,00	-80.973,70	-80.973,70	31.12.2020 Wiederkehrende Überprüfungen Zone 5, 6, 3 und 1 nicht abgeschlossen
1/851000-728200	Entgelte für sonstige Leistungen Kanalverrechnung		23.887,50	25.500,00	0,00	-1.612,50	-1.612,50	18.08.2020 sparsamerer Verbrauch
1/851000-729900	Sonstige Aufwendungen		726.961,00	0,00	0,00	726.961,00	726.961,00	31.12.2020 Ausgleich Betriebsüberschuss ABA
5/851000-729930	Sonstige Aufwendungen - ABA Rücklagenentnahme IB		258.012,08	0,00	0,00	258.012,08	258.012,08	25.03.2021 Entnahme zweckgeb. RL für investiven Projektausgleich
1/851000-773000	Kapitaltransferz. An Gemeinden		0,00	1.600,00	0,00	-1.600,00	-1.600,00	31.12.2020 Betriebskostenabrechnung seitens der Stadt Traun wurde 2020 nicht gestellt
5/851000-795000	Zuweisung an allgemeine Haushaltsrücklagen - Betriebsüberschüsse ABA		471.150,13	0,00	0,00	471.150,13	471.150,13	31.12.2020 Rücklagenzuweisung Betriebsüberschuss ABA
852000	Müllbeseitigung							
1/852000-452000	Treibstoffe		20.597,83	30.000,00	0,00	-9.402,17	-9.402,17	22.02.2021 Preisschwankungen bei Dieselpreis

HH-Stelle	Bezeichnung	DK	Buchungen	- Voranschlag	- Übertragung	= Abweichung	Betrag	Beschluss und Begründung
1/852000-459000	Sonst. Verbrauchsgüter		4.932,25	1.000,00	0,00	3.932,25	3.932,25	22.02.2021 Neue Aufkleber für Restmülltonnen
1/852000-501000	Geldbezüge für Beamte in hand- werklicher Verwendung		9.165,80	18.300,00	0,00	-9.134,20		
1/852000-510000	Geldbezüge für Vertrags- bedienstete der Verwaltung		53.903,86	66.900,00	0,00	-12.996,14		
1/852000-511000	Geldbezüge für Vertrags- bed. in handwerkli. Verwendung		412.077,82	391.000,00	0,00	21.077,82		
1/852000-565000	Mehrleistungsvergütungen		18.845,07	20.400,00	0,00	-1.554,93		
1/852000-566000	Zuwendungen aus Anlass von Dienstjubiläen		3.142,56	0,00	0,00	3.142,56		
1/852000-567000	Belohnungen, Geldaushilfen und Leistungsprämien		1.200,00	0,00	0,00	1.200,00		
1/852000-569000	Sonstige Nebengebühren		4.280,84	6.000,00	0,00	-1.719,16		
1/852000-582000	Dgb Z.Ausgl.-Fonds F. Fam.Beih.F.Vb		140.899,08	151.900,00	0,00	-11.000,92		
1/852000-591000	Dotierung von Rückstellungen für Abfertigungen		15.732,39	3.100,00	0,00	12.632,39		
1/852000-592000	Dotierung von Rückstellungen für Jubiläumszuwendungen		8.362,09	6.000,00	0,00	2.362,09		
1/852000-593000	Dotierung von Rückstellungen für nicht konsumierte Urlaube		9.037,85	0,00	0,00	9.037,85		
1/852000-617000	Instandh.V.Fahrzeugen		18.791,78	17.000,00	0,00	1.791,78	1.791,78	22.02.2021 Mehr Reparaturen bei LL-396A u. LL-397A
1/852000-670000	Versicherungen	1	6.365,34	8.000,00	0,00	-1.634,66	-1.634,66	11.02.2021 geringere Prämie nach Neuberechnung
1/852000-680000	Planmäßige Abschreibung		71.710,75	64.900,00	0,00	6.810,75		
1/852000-700500	Mietzinse		4.102,67	5.000,00	0,00	-897,33	-897,33	22.02.2021 Keine Sperrmüllentsorgung im April 2020 - Lockdown
1/852000-720099	Sonstige Ausgaben Vergütungen		662.462,99	700.000,00	0,00	-37.537,01	-37.537,01	22.02.2021 weniger Vergütungen bei Müllabfuhr

HH-Stelle	Bezeichnung	DK	Buchungen	- Voranschlag	- Übertragung	= Abweichung	Betrag	Beschluss und Begründung
1/852000-728000	Entgelte für sonstige Leistungen		1.341,82	500,00	0,00	841,82	841,82	31.12.2020 Entsorgungskosten für illegale Müllablagerungen höher als bei Budgetierung angenommen
1/852000-729011	Sonstige Ausgaben		94.797,26	120.000,00	0,00	-25.202,74	-25.202,74	31.12.2020 Kostenerhöhung für Altholz- und Sperrmüllentsorgungen geringer als bei Budgetierung erwartet
1/852000-729021	Sonstige Ausgaben (Grünschnitt)		81.318,11	93.000,00	0,00	-11.681,89	-11.681,89	31.12.2020 geringere Grünschnittmengen als erwartet und keine Indexanpassung
852001	Müllbeseitigung Lohn							
1/852001-591000	Dotierung von Rückstellungen für Abfertigungen		2.435,07	0,00	0,00	2.435,07		
1/852001-592000	Dotierung von Rückstellungen für Jubiläumszuwendungen		1.645,18	800,00	0,00	845,18		
852100	Müllbeseitigung Grünschnitt, Betreuu. Sammelinseln							
1/852100-720099	Sonstige Ausgaben Vergütungen		85.923,23	100.000,00	0,00	-14.076,77	-14.076,77	31.12.2020 Geringere Leistungen des Stadtservices infolge weniger verunreinigter Sammelinseln
858000	Zusammengefaßte Betriebe mit marktbestimmter Tätigkeit							
5/858000-729911	Sonstige Aufwendungen - WVA Rücklagenentnahme		0,00	409.000,00	0,00	-409.000,00	-409.000,00	25.03.2021 neue Kontierungsvorgaben vom Land umgesetzt
5/858000-729921	Sonstige Aufwendungen - ABA Rücklagenentnahme		0,00	610.000,00	0,00	-610.000,00	-610.000,00	25.03.2021 neue Kontierungsvorgaben vom Land umgesetzt
888000	Bestattungsunternehmungen							
1/888000-565000	Mehrleistungsvergütungen		2.310,14	0,00	0,00	2.310,14		
894100	Kürnberghalle							
1/894100-400000	Gwg d. Anlagevermögens	15	6.002,35	5.000,00	0,00	1.002,35	1.002,35	18.08.2020 Umbau Küche - Ankauf Kleingeräte
1/894100-510000	Geldbezüge für Vertrags- bedienstete der Verwaltung		27.903,61	17.800,00	0,00	10.103,61		
1/894100-582000	Sonst.Dienstgeberbeit. Zur Sozialen Sicherhei		6.208,89	3.900,00	0,00	2.308,89		
1/894100-593000	Dotierung von Rückstellungen für nicht konsumierte Urlaube		2.188,53	0,00	0,00	2.188,53		

HH-Stelle	Bezeichnung	DK	Buchungen	- Voranschlag	- Übertragung	= Abweichung	Betrag	Beschluss und Begründung
1/894100-614000	Instandhaltung von Gebäuden	4	172.400,72	149.000,00	0,00	23.400,72	23.400,72	31.12.2020 mehrere Kleinprojekte haben außerplanmäßige Kosten verursacht
1/894100-618100	Instandh. von Sonstigen Anlagen (Werkzeug)	8	8.960,67	13.500,00	0,00	-4.539,33	-4.539,33	31.12.2020 Aufgrund der kompletten Erneuerung der KBH fielen weniger Arbeitsaufträge a
1/894100-670000	Versicherungen	1	4.127,72	5.000,00	0,00	-872,28	-872,28	11.02.2021 geringere Prämie nach Neuberechnung
1/894100-700510	Mietzinse		3.673,45	2.500,00	0,00	1.173,45	1.173,45	31.12.2020 höhere Mieten Desinfektionssäulen
1/894100-711000	Geb.f.die Benützung v.Gemeindeein- richt.u.-anlagen gem.FAG (Ausgaben)		17.605,70	20.200,00	0,00	-2.594,30	-2.594,30	02.03.2021 weniger Gebühren angefallen, als geplant
1/894100-720099	Sonstige Ausgaben Vergütungen		3.872,17	2.000,00	0,00	1.872,17	1.872,17	31.12.2020 Gartenarbeiten - Neupflanzung Eiben
1/894100-720199	Sonstige Ausgaben Vergütungen		27.118,39	4.000,00	0,00	23.118,39	23.118,39	31.12.2020 zusätzliche Leistungen Stadtservice für Sanierung KBH notwendig
1/894100-728000	Entgelte für sonstige Leistungen		1.662,40	0,00	0,00	1.662,40	1.662,40	31.12.2020 Einbau Feuerwehrrufeinrichtung war notwendig
1/894100-728100	Entgelte für sonstige Leistungen		861,94	2.500,00	0,00	-1.638,06	-1.638,06	31.12.2020 keine Glasreinigung
1/894100-728700	Entgelte Für Sonst. Leist.Von Einzelpersonen		0,00	1.000,00	0,00	-1.000,00	-1.000,00	23.02.2021 weniger Beauftragung - COVID
894101	Kürnberghalle							
1/894101-511000	Geldbezüge der Vertrags- bed. in handwerkli. Verwendung		112.157,70	162.700,00	0,00	-50.542,30		
1/894101-565000	Mehrleistungsvergütungen		3.717,85	9.800,00	0,00	-6.082,15		
1/894101-580000	Dgb Zum Ausgl.Fonds F. Familienbeihilfen		3.943,11	6.100,00	0,00	-2.156,89		
1/894101-582000	Sonst.Dienstgeberbeit. Zur Sozialen Sicherhei		30.394,74	41.600,00	0,00	-11.205,26		
1/894101-588000	Kommunalsteuer		3.009,86	4.600,00	0,00	-1.590,14		
1/894101-591000	Dotierung von Rückstellungen für Abfertigungen		7.239,10	2.800,00	0,00	4.439,10		

HH-Stelle	Bezeichnung	DK	Buchungen	- Voranschlag	- Übertragung	= Abweichung	Betrag	Beschluss und Begründung
894110	Kürnberghalle							
5/894110-614000	Instandhaltung von Gebäuden und Bauten	4	-2.006,40	0,00	0,00	-2.006,40	-2.006,40	31.12.2020 Korrektur Buchungsfehler aus 2019- richtiges Konto wäre auf 5/894110-061000
894200	Veranstaltungszentrum Doppl Punkt							
1/894200-600000	Strom	3	3.027,76	2.200,00	0,00	827,76	827,76	31.12.2020 Zu geringe Einschätzung der Kosten bei der Erstellung des Voranschlags. Auf Grund des Wechsels des Stromanbieters im Jahr 2019 und der ersten vollständigen Jahresabrechnung gestaltet sich eine Kalkulation im Vorhinein als sehr schwierig.
1/894200-600300	Wärme		8.196,90	6.900,00	0,00	1.296,90	1.296,90	31.12.2020 Zu geringe Einschätzung der Kosten bei der Erstellung des Voranschlags. Korrektur der Umsatzsteuer für den Veranstaltungssaal wurde bei der Erstellung des Voranschlags nicht berücksichtigt.
1/894200-614000	Instandhaltung von Gebäuden	4	8.431,28	5.000,00	0,00	3.431,28	3.431,28	31.12.2020 Rohrbruch und neues Leondinger Logo
1/894200-618100	Instandh. von Sonstigen Anlagen (Werkzeug)	8	3.402,84	6.000,00	0,00	-2.597,16	-2.597,16	31.12.2020 Weniger Wartungen als erwartet
1/894200-711000	Geb.f.die Benützung v.Gemeindeein- richt.u.-anlagen gem.FAG (Ausgaben)		3.090,01	4.500,00	0,00	-1.409,99	-1.409,99	02.03.2021 weniger Gebühren angefallen, als geplant
1/894200-720099	Sonstige Ausgaben Vergütungen		516,13	2.000,00	0,00	-1.483,87	-1.483,87	31.12.2020 Corona-19-Pandemie, weniger Veranstaltungen, daher weniger Transporte durch das Stadtservice notwendig
1/894200-720199	Sonstige Ausgaben Vergütungen		572,20	2.500,00	0,00	-1.927,80	-1.927,80	14.08.2020 Weniger Arbeitsaufträge als vermutet
894201	Veranstaltungszentrum Doppl Punkt							
1/894201-510000	Geldbezüge der Vertrags- bediensteten der Verwaltung		17.022,83	4.900,00	0,00	12.122,83		
1/894201-511000	Geldbezüge der Vertrags- bed. in handwerkli. Verwendung		69.212,86	34.600,00	0,00	34.612,86		
1/894201-565000	Mehrleistungsvergütungen		568,85	2.800,00	0,00	-2.231,15		
1/894201-580000	Dgb Zum Ausgl.Fonds F. Familienbeihilfen		3.408,68	1.700,00	0,00	1.708,68		
1/894201-582000	Sonst.Dienstgeberbeit. Zur Sozialen Sicherhei		20.336,74	10.400,00	0,00	9.936,74		

HH-Stelle	Bezeichnung	DK	Buchungen	- Voranschlag	- Übertragung	= Abweichung	Betrag	Beschluss und Begründung
1/894201-588000	Kommunalsteuer		2.622,02	1.300,00	0,00	1.322,02		
1/894201-591000	Dotierung von Rückstellungen für Abfertigungen		9.199,98	400,00	0,00	8.799,98		
1/894201-592000	Dotierung von Rückstellungen für Jubiläumszuwendungen		4.773,63	400,00	0,00	4.373,63		
1/894201-593000	Dotierung von Rückstellungen für nicht konsumierte Urlaube		2.559,09	0,00	0,00	2.559,09		
899100	Kulturbetrieb							
1/899100-759000	Laufende Transferzahlungen an netto-veranschlagte Unternehmungen		430.900,00	475.900,00	-14.600,00	-30.400,00	-30.400,00	09.02.2021 geringere Subvention im 4. Quartal an KUVA
900000	Gesond. Verwaltung							
1/900000-510000	Geldbezüge für Vertrags- bedienstete der Verwaltung		454.814,56	390.300,00	0,00	64.514,56		
1/900000-522000	Geldbezüge der Angestellten nicht ganzjährig beschäftigt		5.287,82	0,00	0,00	5.287,82		
1/900000-565000	Mehrleistungsvergütungen		4.019,57	6.500,00	0,00	-2.480,43		
1/900000-569000	Sonstige Nebengebühren		8.084,80	6.300,00	0,00	1.784,80		
1/900000-580000	Dgb Zum Ausgl.Fonds F. Familienbeihilfen		19.098,74	17.200,00	0,00	1.898,74		
1/900000-582000	Sonst.Dienstgeberbeit. Zur Sozialen Sicherhei		226.188,85	206.400,00	0,00	19.788,85		
1/900000-590000	Freiw.Sozialleistungen		1.249,11	200,00	0,00	1.049,11		
1/900000-590200	Freiw.Sozialleistungen Aus- u Weiterbildung	6	5.341,16	0,00	0,00	5.341,16	5.341,16	02.03.2021 entspr. den geplanten Weiterbildungsmaßnahmen, gegenseitige Deckung
1/900000-591000	Dotierung von Rückstellungen für Abfertigungen		35.702,40	0,00	0,00	35.702,40		
1/900000-592000	Dotierung von Rückstellungen für Jubiläumszuwendungen		30.783,73	0,00	0,00	30.783,73		

HH-Stelle	Bezeichnung	DK	Buchungen	- Voranschlag	- Übertragung	= Abweichung	Betrag	Beschluss und Begründung
1/900000-593000	Dotierung von Rückstellungen für nicht konsumierte Urlaube		23.263,00	0,00	0,00	23.263,00		
1/900000-640000	Beratungskosten		140.212,74	170.000,00	-1.400,00	-28.387,26	-28.387,26	11.02.2021 weniger Unterstützung durch Rechtsanwälte & Steuerberater notwendig als geplant
1/900000-650000	Zinsen Für Finanzschulden - Inland		0,00	7.500,00	0,00	-7.500,00	-7.500,00	02.03.2021 Kreditrahmen wurde nicht in Anspruch genommen
1/900000-710000	Öff. Abgaben (Ausgaben), ohne Gebühren gemäß FAG		2.593,10	4.500,00	0,00	-1.906,90	-1.906,90	18.08.2020 weniger Exekutionen als geplant
1/900000-720799	Sonstige Leistungen Vergütungen Druckerei		7.758,13	6.200,00	0,00	1.558,13	1.558,13	18.02.2021 vermehrter Druckbedarf im HBA-Bereich
910000	Geldverkehr							
1/910000-659000	Geldverkehrsspesen		30.883,04	27.000,00	0,00	3.883,04	3.883,04	02.03.2021 zusätzliche Spesen Rücküberweisungen
1/910000-710000	Öff. Abgaben (Ausgaben), ohne Gebühren gemäß FAG		210,04	3.000,00	0,00	-2.789,96	-2.789,96	02.03.2021 kaum mehr Zinserträge, weniger KEST
920000	Ausschliessliche Gemeindeabgaben							
1/920000-593000	Dotierung von Rückstellungen für nicht konsumierte Urlaube		1.791,34	0,00	0,00	1.791,34		
990000	Überschüsse/Abgänge							
1/990000-729900	Sonstige Aufwendungen		2.202.403,99	0,00	0,00	2.202.403,99	2.202.403,99	25.03.2021 Ausgleich der investiven Einzelprojekte
1/990000-729910	Sonstige Aufwendungen - Auszahlungen Anliegerbeiträge Gemeindestraßen		48.119,90	300.000,00	0,00	-251.880,10	-251.880,10	25.03.2021 geringere Zahlungseingänge als geplant (Verrechnung)
1/990000-729911	Sonstige Aufwendungen - Auszahlungen ROG Wasser		0,00	6.000,00	0,00	-6.000,00	-6.000,00	25.03.2021 nach neuer Kontierungsvorgabe Land auf Post 729960
1/990000-729920	Sonstige Aufwendungen - Auszahlung Wasseranschlussgebühren		125.394,75	580.000,00	0,00	-454.605,25	-454.605,25	25.03.2021 geringere Zahlungseingänge IB als geplant (Verrechnung)
1/990000-729921	Sonstige Aufwendungen - Auszahlungen ROG Abwasser		0,00	10.000,00	0,00	-10.000,00	-10.000,00	25.03.2021 nach neuer Kontierungsvorgabe Land auf Post 729970
1/990000-729930	Sonstige Aufwendungen - Auszahlung Abwasseranschlussgebühren		247.245,09	80.000,00	0,00	167.245,09	167.245,09	25.03.2021 Zuweisung Abwasseranschlussgebühren an investives Projekt
1/990000-729931	Sonstige Aufwendungen - Auszahlungen ROG Straßen		0,00	13.000,00	0,00	-13.000,00	-13.000,00	25.03.2021 nach neuer Kontierungsvorgabe Land auf Post 729950

HH-Stelle	Bezeichnung	DK	Buchungen	- Voranschlag	- Übertragung	= Abweichung	Betrag	Beschluss und Begründung
1/990000-729950	Sonstige Aufwendungen - Auszahlungen ROG Straßen		22.763,50	0,00	0,00	22.763,50	22.763,50	25.03.2021 Zuweisung ROG Straßen an investives Einzelprojekt
1/990000-729960	Sonstige Aufwendungen - Auszahlungen ROG Wasser		8.782,65	0,00	0,00	8.782,65	8.782,65	25.03.2021 Zuweisung ROG Beiträge Wasser an investives Einzelprojekt
1/990000-729970	Sonstige Aufwendungen - Auszahlungen ROG Abwasser		18.541,82	0,00	0,00	18.541,82	18.541,82	25.03.2021 Zuweisung ROG Abwasser an investives Einzelprojekt
991000	Rückers.Nicht Absetzb. Ausgaben/Einnahmen							
1/991000-722000	Rückers.V.Einnahmen		11.113,00	50.000,00	0,00	-38.887,00	-38.887,00	20.08.2020 auf Grund Corona weniger Forderungsabschreibungen durchgeführt
	Summe Mittelverwendung		31.152.944,48	27.965.500,00	-127.900,00	3.315.344,48	2.142.755,48	

Erläuterung Abweichung gegenüber Finanzierungsvoranschlag

HH-Stelle	Bezeichnung	DK	Buchungen	- Voranschlag	- Übertragung	= Abweichung	Betrag	Beschluss und Begründung
Mittelaufbringung	Abweichung über 800,00 und mehr als 5,00%							
000000	Gemeinderat							
2/000000+816999			35.053,54	29.600,00	0,00	5.453,54	5.453,54	25.03.2021 Umlagen laut Gebührenkalkulation
010000	Hauptverwaltung Zentralamt							
2/010000+816000	Kostenersätze		677,38	2.000,00	0,00	-1.322,62	-1.322,62	02.03.2021 weniger Kopien durch verstärktes Homeoffice
2/010000+816999	Verwaltungskostentangente Overhead (interne Verr.)		1.111.527,76	695.500,00	0,00	416.027,76	416.027,76	31.12.2020 Umlagen laut Gebührenkalkulation
010020	Projekt Telefonie/Internet Einbindg Außenstellen							
6/010020+346000	Investitionsdarlehen v.Finanzuntern (Kredit-, Versicherungsges.)		0,00	150.200,00	0,00	-150.200,00	-150.200,00	02.03.2021 es es musste kein Darlehen aufgenommen werden
6/010020+829900	Sonstige Erträge		9.639,76	0,00	0,00	9.639,76	9.639,76	31.12.2020 Ausgleich des investiven Einzelprojektes
011000	Personalamt							
2/011000+829100	Sonstige Einnahmen Schadenersätze		-1.174,38	0,00	0,00	-1.174,38	-1.174,38	31.12.2020 kein Schadenersatz, sondern Kostenersatz, daher Umbuchung des in 2019 eingestellten Betrages (Durchlaufende Gebarung)
015000	Öffentlichkeitsarbeit							
2/015000+861000	Transfers von Ländern, Landesfonds und Landeskammern		5.000,00	0,00	0,00	5.000,00	5.000,00	31.12.2020 Förderung vom LAND OÖ für Leichter Lesen Aktionen (Workshops, Übersetzung für Homepage. Förderantrag wurde erst Ende 2019 bekannt und gestellt, deshalb nicht im Budget 2020 vorgesehen.
016000	Elektronische Daten- Verarbeitung							
2/016000+816799	Sonstige Leistungen Vergütungen Druckerei		68.486,70	65.100,00	0,00	3.386,70	3.386,70	25.03.2021 Höhere Druckereieinnahmen als geplant
029000	Amtsgebäude							
6/029000+301100	Kapitaltransferzahlungen v. Ländern Landesfonds und Landeskammern-BZ		9.576,00	15.500,00	0,00	-5.924,00	-5.924,00	09.02.2021 Sonder-Bz wurden nur für die Baumaßnahmen 2020 gewährt
6/029000+346000	Investitionsdarlehen v.Finanzunter- (Kredit-, Versicherungsges.)		0,00	163.500,00	0,00	-163.500,00	-163.500,00	02.03.2021 es es musste kein Darlehen aufgenommen werden

HH-Stelle	Bezeichnung	DK	Buchungen	- Voranschlag	- Übertragung	= Abweichung	Betrag	Beschluss und Begründung
2/029000+829100	Sonstige Einnahmen Schadenersätze		1.443,00	0,00	0,00	1.443,00	1.443,00	11.02.2021 Schäden nicht vorhersehbar
6/029000+829900	Sonstige Erträge		150.118,20	0,00	0,00	150.118,20	150.118,20	25.03.2021 Ausgleich des investiven Einzelprojektes
031000	Raumordnung und Raumplanung							
2/031000+829000	Sonstige Einnahmen		0,00	20.000,00	0,00	-20.000,00	-20.000,00	16.02.2021 Es wurden weniger/keine Umwidungen von Grünland in Bauland durchgeführt
091000	Personalausbildung u. Fortbildung							
2/091000+816000	Kostenbeiträge (Kostenersätze) für sonstige Leistungen		-0,01	1.200,00	0,00	-1.200,01	-1.200,01	02.03.2021 Es fanden keine Modul1 VA statt, daher keine Einnahmen
2/091000+828000	Rückersätze von Ausgaben		156,00	2.000,00	0,00	-1.844,00	-1.844,00	02.03.2021 Aufgrund Corona wenige Weiterbildungsmaßnahmen, daher auch kaum Rückersätze
132000	Gesundheitspolizei							
2/132000+816000	Kostenbeiträge (Kostenersätze) für sonstige Leistungen		843,70	0,00	0,00	843,70	843,70	08.02.2021 Totenbeschauabrechnungen Vergütung: Mag. Linz an Bestattung Leonding
163000	Freiw. Feuerwehren							
2/163000+810000	Nebenerlöse		42.319,00	30.000,00	0,00	12.319,00	12.319,00	31.12.2020 Mehreinnahmen Feuerwehrensätze
2/163000+829100	Sonstige Einnahmen Schadenersätze		2.128,68	0,00	0,00	2.128,68	2.128,68	11.02.2021 Schäden nicht vorhersehbar
163022	FF Hart - Universallöschfahrzeug Ersatzbeschaffung							
6/163022+829900	Sonstige Erträge		2.572,51	0,00	0,00	2.572,51	2.572,51	25.03.2021 Ausgleich des investiven Einzelprojektes
210010	Projekt Erneuerung Schul-IT Ausstattung							
6/210010+346000	Investitionsdarlehen v.Finanzuntern (Kredit-, Versicherungsges.)		0,00	120.400,00	0,00	-120.400,00	-120.400,00	02.03.2021 es es musste kein Darlehen aufgenommen werden
6/210010+829900	Sonstige Erträge		94.951,94	0,00	0,00	94.951,94	94.951,94	25.03.2021 Ausgleich des investiven Einzelprojektes

HH-Stelle	Bezeichnung	DK	Buchungen	- Voranschlag	- Übertragung	= Abweichung	Betrag	Beschluss und Begründung
211000	Volksschulen							
2/211000+811000	Einnahmen Aus Vermietungen		8.445,00	12.000,00	0,00	-3.555,00	-3.555,00	31.12.2020 aufgrund von Covid 19 kein Vereinstraining möglich
2/211000+816700	Kostensätze Schul- Erhaltungsbeiträge		16.246,98	25.000,00	0,00	-8.753,02	-8.753,02	23.02.2021 weniger Gastschüler als geplant
211011	Volksschule Leonding Ganztageschule							
2/211011+810100	Leistungserlöse		84.418,10	80.000,00	0,00	4.418,10	4.418,10	18.02.2021 Zahlungen erfolgten im neuen Jahr
2/211011+861000	Laufende Transferzahlungen von Ländern, Landesfonds, Landeskammern		210.216,60	144.000,00	0,00	66.216,60	66.216,60	23.02.2021 erstmals Förderung für Sommerbetreuung erhalten
211301	VS Haag - Erweiterung/Umbau							
6/211301+301000	Kapitaltransferzahlungen v. Ländern Landesfonds und Landeskammern		0,00	104.000,00	0,00	-104.000,00	-104.000,00	09.02.2021 Umbuchung auf 6/211301-861000 nötig, da Weiterleitung an Infra GmbH
6/211301+346000	Investitionsdarlehen von Finanzunternehmen		0,00	347.000,00	0,00	-347.000,00	-347.000,00	02.03.2021 es es musste kein Darlehen aufgenommen werden
6/211301+829900	Sonstige Erträge		346.842,53	0,00	0,00	346.842,53	346.842,53	25.03.2021 Ausgleich des investiven Einzelprojektes
6/211301+861000	Transfers von Ländern, Landesfonds und Landeskammern		104.000,00	0,00	0,00	104.000,00	104.000,00	09.02.2021 Umbuchung von 6/21301-301000, da Weiterleitung an Infra GmbH
212000	Mittelschulen							
2/212000+816700	Kostensätze Schul- Erhaltungsbeiträge		199.723,08	190.000,00	0,00	9.723,08	9.723,08	23.02.2021 mehr Gastschüler als geplant
212011	Mittelschule Leonding Ganztageschule							
2/212011+810000	Leistungserlöse		18.541,30	20.000,00	0,00	-1.458,70	-1.458,70	18.02.2021 weniger Schulbesuche wegen Corona
2/212011+810100	Leistungserlöse		18.717,35	22.000,00	0,00	-3.282,65	-3.282,65	18.02.2021 weniger Schulbesuche wegen Corona
2/212011+861000	Laufende Transferzahlungen von Ländern, Landesfonds, Landeskammern		36.000,00	45.000,00	0,00	-9.000,00	-9.000,00	23.02.2021 eine Gruppe weniger daher weniger Förderung erhalten

HH-Stelle	Bezeichnung	DK	Buchungen	- Voranschlag	- Übertragung	= Abweichung	Betrag	Beschluss und Begründung
213000	Sonderschule							
2/213000+816200	Kostenersätze		13.173,11	15.000,00	0,00	-1.826,89	-1.826,89	23.02.2021 weniger Förderung aufgrund weniger Schülereinsatzstunden
2/213000+816700	Kostenersätze Schul- Erhaltungsbeiträge		39.414,82	50.000,00	0,00	-10.585,18	-10.585,18	23.02.2021 weniger Gast Schüler als geplant
214000	Polytechnische Schule							
2/214000+816700	Kostenersätze Schul- Erhaltungsbeiträge		45.082,17	70.000,00	0,00	-24.917,83	-24.917,83	23.02.2021 weniger Gast Schüler als geplant
219200	Schulzentrum Hart und Sporthalle							
6/219200+301000	Kapitaltransferzahlungen v. Ländern Landesfonds und Landeskammern		6.130,00	100.000,00	0,00	-93.870,00	-93.870,00	31.12.2020 nur Anteil der Stadt passiviert, Restbetrag Umbuchung auf 6/219200-861000 für Weiterleitung an Infra GmbH nötig
6/219200+301100	Kapitaltransferz.Vom Land-Bz		6.130,00	100.000,00	0,00	-93.870,00	-93.870,00	31.12.2020 nur Anteil der Stadt passiviert, Restbetrag Umbuchung auf 6/219200-861100 für Weiterleitung an Infra GmbH
6/219200+346000	Investitionsdarlehen von Finanzunternehmen		0,00	258.600,00	0,00	-258.600,00	-258.600,00	02.03.2021 es es musste kein Darlehen aufgenommen werden
6/219200+829900	Sonstige Erträge		246.257,98	0,00	0,00	246.257,98	246.257,98	25.03.2021 Ausgleich des investiven Einzelprojektes
6/219200+861000	Transfers von Ländern, Landesfonds und Landeskammern		87.740,00	0,00	0,00	87.740,00	87.740,00	09.02.2021 Umbuchung von 6/219200-301100, da Weiterleitung an Infra GmbH
6/219200+861100	Transfers von Ländern, Landesfonds und Landeskammern		100.000,00	0,00	0,00	100.000,00	100.000,00	09.02.2021 Umbuchung von 6/219200-301000, da Weiterleitung an Infra GmbH
219301	Ganztagesschule Doppl-Hart - Erweiterung							
6/219301+301100	Kapitaltransfers von Ländern, Landesfonds und Landeskammern		0,00	70.300,00	0,00	-70.300,00	-70.300,00	09.02.2021 keine BZ-Mittel, da Förderung über infrastrukturelle Maßnahmen GTS
6/219301+346000	Investitionsdarlehen von Finanzunternehmen		0,00	111.200,00	0,00	-111.200,00	-111.200,00	02.03.2021 es es musste kein Darlehen aufgenommen werden
6/219301+829900	Sonstige Erträge		111.169,13	0,00	0,00	111.169,13	111.169,13	25.03.2021 Ausgleich des investiven Einzelprojektes
240000	Kindergärten							
2/240000+816700	Kostenersätze		21.594,00	30.000,00	0,00	-8.406,00	-8.406,00	02.03.2021 weniger Gastbeiträge auf Grund Schließungen

HH-Stelle	Bezeichnung	DK	Buchungen	- Voranschlag	- Übertragung	= Abweichung	Betrag	Beschluss und Begründung
2/240000+861000	Laufende Transferzahlungen von Ländern, Landesfonds, Landeskammern		2.582.544,80	2.415.000,00	0,00	167.544,80	167.544,80	02.03.2021 2 Kindergartengruppen mehr, daher mehr Personalförderung
240242	KG Richterstraße							
6/240242+300000	Kapitaltransfers von Bund, Bundesfonds und Landeskammern		0,00	45.000,00	0,00	-45.000,00	-45.000,00	09.02.2021 Förderung von 35.100 € ist erst im Januar 2021 eingegangen
6/240242+829900	Sonstige Erträge		72.101,71	0,00	0,00	72.101,71	72.101,71	31.12.2020 Ausgleich des investiven Einzelprojektes
240247	Errichtung 5. Kindergartengruppe KG SZ Hart							
6/240247+301000	Kapitaltransferzahlungen v. Ländern Landesfonds und Landeskammern		8.582,40	44.700,00	0,00	-36.117,60	-36.117,60	31.12.2020 nur Anteil der Stadt passiviert, Restbetrag Umbuchung auf 6/240247-861000, da Weiterleitung an Infra GmbH
6/240247+301100	Kapitaltransferz.Vom Land-Bz		7.627,20	36.600,00	0,00	-28.972,80	-28.972,80	31.12.2020 nur Anteil der Stadt passiviert, Restbetrag Umbuchung auf 6/240247-861100, da Weiterleitung an Infra GmbH
6/240247+346000	Investitionsdarlehen von Finanzunternehmen		0,00	101.800,00	0,00	-101.800,00	-101.800,00	02.03.2021 es es musste kein Darlehen aufgenommen werden
6/240247+829900	Sonstige Erträge		86.115,49	0,00	0,00	86.115,49	86.115,49	25.03.2021 Ausgleich des investiven Einzelprojektes
6/240247+861000	Transfers von Ländern, Landesfonds und Landeskammern		36.117,60	0,00	0,00	36.117,60	36.117,60	09.02.2021 tw Umbuchung von 6/240247-301000, da Weiterleitung an Infra GmbH
6/240247+861100	Transfers von Ländern, Landesfonds und Landeskammern		28.972,80	0,00	0,00	28.972,80	28.972,80	09.02.2021 tw Umbuchung von 6/240247-301100, da Weiterleitung an Infra GmbH
240261	Krabbelstube Harterfeldstraße (Provisorium - Container)							
6/240261+301100	Kapitaltransferz.Vom Land-Bz		0,00	57.300,00	0,00	-57.300,00	-57.300,00	09.02.2021 Umbuchung auf 6/240261-861100 nötig, da Weiterleitung an Infra GmbH
6/240261+861100	Transfers von Ländern, Landesfonds und Landeskammern		57.300,00	0,00	0,00	57.300,00	57.300,00	09.02.2021 Umbuchung von 6/240261-301100, da Weiterleitung an Infra GmbH
240292	Neuerrichtung Kindergarten Kirchbühelgasse							
6/240292+346000	Investitionsdarlehen von Finanzunternehmen		0,00	49.000,00	0,00	-49.000,00	-49.000,00	02.03.2021 es es musste kein Darlehen aufgenommen werden
240420	KG Richterstraße - neue Einrichtung							
6/240420+829900	Sonstige Erträge		4.852,04	0,00	0,00	4.852,04	4.852,04	25.03.2021 Ausgleich des investiven Einzelprojektes

HH-Stelle	Bezeichnung	DK	Buchungen	- Voranschlag	- Übertragung	= Abweichung	Betrag	Beschluss und Begründung
240800	Krabbelstuben							
2/240800+810000	Leistungserlöse Elternbeitrag (bis 30. Lebensmonat)		82.349,39	95.000,00	0,00	-12.650,61	-12.650,61	20.08.2020 weniger Leistungserlöse auf Grund coronabedingter Schließungen
2/240800+829100	Sonstige Einnahmen Schadenersätze		1.388,68	0,00	0,00	1.388,68	1.388,68	11.02.2021 Schäden nicht vorhersehbar
263000	Turn- u. Sporthalle Hart							
2/263000+811000	Einnahmen Aus Vermietungen		22.683,00	37.000,00	0,00	-14.317,00	-14.317,00	31.12.2020 aufgrund von Covid 19 keine Veranstaltungen und kein Vereinstraining möglich
263100	Mehrzweckhalle Leonding							
2/263100+811000	Einnahmen Aus Vermietungen		11.990,40	13.000,00	0,00	-1.009,60	-1.009,60	31.12.2020 aufgrund von Covid 19 keine Veranstaltungen und kein Vereinstraining möglich
264000	Eislaufplätze							
2/264000+810000	Nebenerlöse		3.372,00	25.000,00	0,00	-21.628,00	-21.628,00	31.12.2020 Eislaufplatz wurde im Dez. 2020 nicht aufgesperrt (2. Lockdown) keine Einnahmen Sponsoring, Eisstockbahn
2/264000+829100	Sonstige Erträge		1.522,51	0,00	0,00	1.522,51	1.522,51	20.08.2020 Rohrbruch beim Kühlsystem, Kosten wurden v. d. Fa. Icerink übernommen
269400	Subv. Spotunion Ldg.							
6/269400+829900	Sonstige Erträge		13.860,00	0,00	0,00	13.860,00	13.860,00	25.03.2021 Ausgleich des investiven Einzelprojektes
269500	Subv. Allg. Turnverein Leonding i. ÖTB							
6/269500+829900	Sonstige Erträge		8.205,00	0,00	0,00	8.205,00	8.205,00	25.03.2021 Ausgleich des investiven Einzelprojektes
273000	Stadtbücherei (Leonding)							
6/273000+829900	Sonstige Erträge		1.100,00	0,00	0,00	1.100,00	1.100,00	25.03.2021 Ausgleich des investiven Einzelprojektes
2/273000+861000	Laufende Transferzahlungen von Ländern, Landesfonds, Landeskammern		4.300,00	3.500,00	0,00	800,00	800,00	17.02.2021 Unterstützung vom Land Oberösterreich für den Ankauf von Medien.

HH-Stelle	Bezeichnung	DK	Buchungen	- Voranschlag	- Übertragung	= Abweichung	Betrag	Beschluss und Begründung
311010	44er Haus - Adaptierungen							
6/311010+829900	Sonstige Erträge		10.467,26	0,00	0,00	10.467,26	10.467,26	31.12.2020 Ausgleich des investiven Einzelprojektes
320000	Musikschule							
2/320000+301000	Kapitaltransferzahlungen von Länder Landesfonds und Landeskammern		650,65	8.700,00	0,00	-8.049,35	-8.049,35	23.02.2021 weniger Zuschuss da kein Instrument angekauft wurde
2/320000+816100	Kostensätze Schul- Erhaltungsbeiträge		16.170,00	20.000,00	0,00	-3.830,00	-3.830,00	23.02.2021 weniger LMS-Schüler als geplant
360100	Stadtmuseum - Turm 9							
2/360100+811200	Einnahmen Aus Vermiet. (Betriebskosten)		11.425,19	6.800,00	0,00	4.625,19	4.625,19	08.02.2021 hohe Betriebskostennachzahlung 2019
6/360100+829900	Sonstige Erträge		7.478,00	0,00	0,00	7.478,00	7.478,00	25.03.2021 Ausgleich des investiven Einzelprojektes
381300	Stadtteilbelebung							
2/381300+810000	Leistungserlöse		1.033,67	2.000,00	0,00	-966,33	-966,33	31.12.2020 Aufgrund der COVID-19 Pandemie wurden die Veranstaltungen größtenteils abgesagt.
390130	Zuschuss Heizungssanierung Pfarre Leonding-Hart-St. Johannes							
6/390130+829900	Sonstige Erträge		3.300,00	0,00	0,00	3.300,00	3.300,00	25.03.2021 Ausgleich des investiven Einzelprojektes
390140	Pfarre St. Margarethen Dachstuhlisanierung							
6/390140+829900	Sonstige Erträge		5.000,00	0,00	0,00	5.000,00	5.000,00	25.03.2021 Ausgleich des investiven Einzelprojektes
429000	Freie Wohlfahrt - Son. Einr. u. Massn.							
2/429000+273000	Baukostenzuschuss Starterwohnung		0,00	2.000,00	0,00	-2.000,00	-2.000,00	08.02.2021 Startwohnungen - Fälligkeiten Baukostenzuschüsse nicht steuerbar. Abhängig vom Auszug der MieterInnen.
2/429000+816000	Kostenbeiträge (Kostensätze) für sonstige Leistungen		22.820,00	25.000,00	0,00	-2.180,00	-2.180,00	04.03.2021 Auf Grund von Covid weniger Aktivpässe verkauft als erwartet
2/429000+862000	Lfd. Transferzahlungen v. Gemeinden Gemeindeverbänden und -fonds		75.265,77	70.000,00	0,00	5.265,77	5.265,77	04.03.2021 Mehr Zuschüsse für Sozialberatung als erwartet

HH-Stelle	Bezeichnung	DK	Buchungen	- Voranschlag	- Übertragung	= Abweichung	Betrag	Beschluss und Begründung
439000	Sonstige Einrichtungen Und Massnahmen							
2/439000+810000	Nebenerlöse		6.098,00	7.000,00	0,00	-902,00	-902,00	08.02.2021 Weniger Veranstaltungen Kinderferienaktion
2/439000+816300	Kostensätze für Produktionsschule		30.461,84	16.600,00	0,00	13.861,84	13.861,84	31.12.2020 Die Kosten für das Jahr 2020, die normalerweise erst 2021 vorgeschrieben werden, wurden vom BFI schon 2020 abgerechnet.
439200	Jugendzentrum Leoni (Verein I.S.I)							
2/439200+811300	Einnahmen Aus Vermiet. (Heizkosten)		279,48	1.700,00	0,00	-1.420,52	-1.420,52	31.12.2020 Heizkostenguthaben 2019
469000	Sonstige Massnahmen Eltern-Kind-Zentren							
2/469000+816000	Kostenbeiträge (Kostensätze) für sonstige Leistungen		9.729,53	12.000,00	0,00	-2.270,47	-2.270,47	02.03.2021 wegen Lockdown Nov, Dez keine weiteren Veranstaltungen mgl.
510000	Medizinische Bereich- Versorgung							
2/510000+816000	Kostenbeiträge (Kostensätze) für sonstige Leistungen		312,00	3.800,00	0,00	-3.488,00	-3.488,00	04.03.2021 Auf Grund von Covid weniger Gesundheitsvorträge als erwartet
610100	Bundesstraßen - Fußgänger- überführung B 139							
2/610100+811000	Einnahmen Aus Vermietungen		16.373,03	18.000,00	0,00	-1.626,97	-1.626,97	31.12.2020 geringere Stromkosten als im Vorjahr
611000	Landesstraßen B							
6/611000+346000	Investitionsdarlehen v.Finanzuntern (Kredit-, Versicherungsges.)		0,00	162.500,00	0,00	-162.500,00	-162.500,00	02.03.2021 es es musste kein Darlehen aufgenommen werden
2/611000+829000	Verkehrsflächenbeitrag Landesstrassen		0,00	3.000,00	0,00	-3.000,00	-3.000,00	02.03.2021 keine Landesstraße betroffen
6/611000+829900	Sonstige Erträge		163.206,94	0,00	0,00	163.206,94	163.206,94	25.03.2021 Ausgleich des investiven Einzelprojektes
612000	Gemeindestrassen							
6/612000+300000	Kapitaltransfers von Bund, Bundesfonds und Bundeskammern		209.004,60	0,00	0,00	209.004,60	209.004,60	09.02.2021 Umbuchung von 2/612-300000
2/612000+300000	Kapitaltransfers von Bund, Bundesfonds und Bundeskammern		0,00	209.000,00	0,00	-209.000,00	-209.000,00	09.02.2021 Umbuchung auf 6/612-300000

HH-Stelle	Bezeichnung	DK	Buchungen	- Voranschlag	- Übertragung	= Abweichung	Betrag	Beschluss und Begründung
6/612000+301100	Kapitaltransferz.Vom Land-Bz		377.480,00	338.400,00	0,00	39.080,00	39.080,00	31.12.2020 Umbuchung Förderung von 2/612000-301100, für richtige Passivierung
2/612000+301100	Kapitaltransfers von Ländern, Landesfonds und Landeskammern - BZ		0,00	39.100,00	0,00	-39.100,00	-39.100,00	09.02.2021 Umbuchung auf 6/612000-301100 für richtige Passivierung
6/612000+307000	Kapitaltransfers von privaten Haushalten und privaten Organisationen ohne Erwerbszweck und andere		11.316,65	0,00	0,00	11.316,65	11.316,65	31.12.2020 Passivierung der unentgeltlichen Zuwendungen Grundstücke öffentl. Gut
6/612000+307100	Kapitaltransfers von privaten Haushalten und privaten Organisationen ohne Erwerbszweck und andere		48.119,90	93.000,00	0,00	-44.880,10	-44.880,10	25.03.2021 geringere Passivierung IB Straßen als erwartet
6/612000+307200	Kapitaltransfers von privaten Haushalten und privaten Organisationen ohne Erwerbszweck und andere		22.763,50	0,00	0,00	22.763,50	22.763,50	25.03.2021 Passivierung ROG Beiträge Straßen
6/612000+346000	Investitionsdarlehen von Finanzunternehmen		0,00	455.800,00	0,00	-455.800,00	-455.800,00	02.03.2021 es es musste kein Darlehen aufgenommen werden
2/612000+828000	Rückers. von Ausgaben		4.638,90	0,00	0,00	4.638,90	4.638,90	16.02.2021 Erstattung Grundsteuer für Remise Weingartshof durch Linz AG lt. Vertrag
6/612000+829900	Sonstige Erträge		241.912,21	0,00	0,00	241.912,21	241.912,21	31.12.2020 Ausgleich des investiven Einzelprojektes durch Betriebsüberschüsse Abwasser versorgung (innerer Zusammenhang)
2/612000+850000	Sonstige Einnahmen Anliegerleist.Bauordn.		73.936,20	80.000,00	0,00	-6.063,80	-6.063,80	02.03.2021 Coronabedingte Verschiebung auf 2021
2/612000+868000	Lfd.Transferz.V.Priv. Haushalten		65.934,72	55.000,00	0,00	10.934,72	10.934,72	10.02.2021 Es sind mehr Strafgeder als erwartet eingegangen
639100	Bachbettinstandhaltung Alhartinger Bach							
6/639100+829900	Sonstige Erträge		5.000,00	0,00	0,00	5.000,00	5.000,00	25.03.2021 Ausgleich des investiven Einzelprojektes
639110	Bachbettinstandhaltung Grundbach							
6/639110+829900	Sonstige Erträge		5.736,76	0,00	0,00	5.736,76	5.736,76	25.03.2021 Ausgleich des investiven Einzelprojektes
639200	Hochwasserschutzmaßnahmen für Oberflächenwässer							
6/639200+346000	Investitionsdarlehen von Finanzunternehmen		0,00	161.000,00	0,00	-161.000,00	-161.000,00	02.03.2021 es es musste kein Darlehen aufgenommen werden
6/639200+829900	Sonstige Erträge		13.898,66	0,00	0,00	13.898,66	13.898,66	31.12.2020 Ausgleich des investiven Einzelprojektes durch Betriebsüberschüsse Abwasser versorgung (innerer Zusammenhang)

HH-Stelle	Bezeichnung	DK	Buchungen	- Voranschlag	- Übertragung	= Abweichung	Betrag	Beschluss und Begründung
649010	Stadtregionales Forum und Umbau Stadtplatz							
6/649010+300000	Kapitaltransfers von Bund, Bundesfonds und Bundeskammern		0,00	787.500,00	0,00	-787.500,00	-787.500,00	09.02.2021 Förderungen sind erst im Januar 2021 ff. gekommen
6/649010+829900	Sonstige Erträge		239.892,83	0,00	0,00	239.892,83	239.892,83	25.03.2021 Ausgleich des investiven Einzelprojektes
690000	Oö. Verkehrsverbund							
2/690000+861000	Laufende Transferzahlungen von Ländern, Landesfonds, Landeskammern		598.886,22	295.000,00	0,00	303.886,22	303.886,22	31.12.2020 Finanzierungsabweichung durch späte Überweisung der Förderungen für das Jahr 2018. Diese wurden zum Teil im Jänner 2020 überwiesen anstatt wie sonst im direkt auf das Förderjahr (in dem Fall 2018) folgende Jahr (in dem Fall 2019).
690020	Mobilitätskonzept							
6/690020+346000	Investitionsdarlehen von Finanzunternehmen		0,00	25.000,00	0,00	-25.000,00	-25.000,00	02.03.2021 es es musste kein Darlehen aufgenommen werden
6/690020+829900	Sonstige Erträge		39.796,23	0,00	0,00	39.796,23	39.796,23	25.03.2021 Ausgleich des investiven Einzelprojektes
771000	Massn. z. Förderung d. Fremdenverkehrs - Kulturwanderwege							
2/771000+303000	Kapitaltransferz. von Sonst.Trä.D.Öff.Rechts		0,00	54.000,00	0,00	-54.000,00	-54.000,00	10.02.2021 Einnahme wurde auf Konto 2/771/863 verbucht
2/771000+863000	Transfers von sonstigen Trägern öffentlichen Rechts und Sozialversicherungsträgern		53.971,20	0,00	0,00	53.971,20	53.971,20	10.02.2021 Einnahme wurde auf das Konto 2/771/303 budgetiert
815300	Kinderspielplätze Umgestaltung/Neubau							
6/815300+829900	Sonstige Erträge		9.433,60	0,00	0,00	9.433,60	9.433,60	31.12.2020 Ausgleich des investiven Einzelprojektes
815411	Rasentraktor Parkanlagen Neubeschaffung 2020							
6/815411+346000	Investitionsdarlehen von Finanzunternehmen		0,00	67.000,00	0,00	-67.000,00	-67.000,00	02.03.2021 es es musste kein Darlehen aufgenommen werden
6/815411+829900	Sonstige Erträge		52.479,26	0,00	0,00	52.479,26	52.479,26	25.03.2021 Ausgleich des investiven Einzelprojektes

HH-Stelle	Bezeichnung	DK	Buchungen	- Voranschlag	- Übertragung	= Abweichung	Betrag	Beschluss und Begründung
816000	Oeffentl. Beleuchtung							
2/816000+300000	Kapitaltransfers von Bund, Bundesfonds und Bundeskammern		0,00	136.000,00	0,00	-136.000,00	-136.000,00	09.02.2021 Förderungen in Höhe von 136.475 € sind erst im Januar 2021 gekommen
2/816000+301100	Kapitaltransfers von Ländern, Landesfonds und Landeskammern		0,00	41.500,00	0,00	-41.500,00	-41.500,00	09.02.2021 Förderungen kommen erst 2021
2/816000+829100	Sonstige Einnahmen Schadenersätze		4.906,32	2.000,00	0,00	2.906,32	2.906,32	11.02.2021 Schadensaufkommen kaum planbar
817000	Friedhöfe							
2/817000+810000	Nebenerlöse		3.200,00	0,00	0,00	3.200,00	3.200,00	11.02.2021 Verkäufe Grabmäler
2/817000+829100	Sonstige Einnahmen Schadenersätze		1.329,48	0,00	0,00	1.329,48	1.329,48	11.02.2021 Schäden nicht vorhersehbar
2/817000+852200	Friedhofgebühren (Sonst.Leistungen)		27.511,00	19.000,00	0,00	8.511,00	8.511,00	11.02.2021 mehr Sterbefälle als erwartet
820000	Wirtschaftshof Fuchselbachstr.							
2/820000+803000	Veräußerungen von technischen Anlagen, Fahrzeugen und Maschinen		0,00	2.000,00	0,00	-2.000,00	-2.000,00	18.08.2020 es wurden keine ausgeschiedenen Geräte verkauft
2/820000+803100	Veräußerungen von technischen Anlagen, Fahrzeugen und Maschinen		0,00	3.000,00	0,00	-3.000,00	-3.000,00	22.02.2021 kein Verkauf des Fahrzeugs LL-406A
2/820000+810000	Leistungserlöse		45.046,04	25.000,00	0,00	20.046,04	20.046,04	02.03.2021 Anzahl der Weiterverrechnungen v. Wihof (Leistungen) viel höher als geplant an die gemeindeeigenen GmbH's
2/820000+816099	Sonstige Einnahmen Vergütungen		1.456.614,30	1.681.300,00	0,00	-224.685,70	-224.685,70	22.02.2021 geringere Inanspruchnahme vom Stadtservice
2/820000+816300	Kostenersätze Treibstoff		30.099,28	35.000,00	0,00	-4.900,72	-4.900,72	22.02.2021 Preisschwankungen Dieselpreis u. weniger Tankungen (Lockdown)
2/820000+816999	Kostenbeiträge Gebührenkalk. Umlage Kosten Wihof		7.791,98	318.800,00	0,00	-311.008,02	-311.008,02	25.03.2021 Umlagen laut Gebührenkalkulation
2/820000+829100	Sonstige Einnahmen Schadenersätze		7.642,67	5.000,00	0,00	2.642,67	2.642,67	11.02.2021 Schadensaufkommen kaum planbar
820021	Bau neuer Wirtschaftshof							
6/820021+346000	Investitionsdarlehen von Finanzunternehmen		0,00	10.000,00	0,00	-10.000,00	-10.000,00	02.03.2021 es es musste kein Darlehen aufgenommen werden

HH-Stelle	Bezeichnung	DK	Buchungen	- Voranschlag	- Übertragung	= Abweichung	Betrag	Beschluss und Begründung
6/820021+829900	Sonstige Erträge		9.908,92	0,00	0,00	9.908,92	9.908,92	31.12.2020 Ausgleich des investiven Einzelprojektes
820022	Wirtschaftshof Sandgasse Dach- und Fassadensanierung							
6/820022+346000	Investitionsdarlehen von Finanzunternehmen		0,00	8.500,00	0,00	-8.500,00	-8.500,00	02.03.2021 es es musste kein Darlehen aufgenommen werden
820025	Kastenwagen Ersatzbeschaffung 2020							
6/820025+346000	Investitionsdarlehen von Finanzunternehmen		0,00	32.000,00	0,00	-32.000,00	-32.000,00	02.03.2021 es es musste kein Darlehen aufgenommen werden
6/820025+829900	Sonstige Erträge		28.182,03	0,00	0,00	28.182,03	28.182,03	25.03.2021 Ausgleich des investiven Einzelprojektes
820061	Aufstellen von Büro-Containern beim Wihof 1							
6/820061+829900	Sonstige Erträge		23.673,38	0,00	0,00	23.673,38	23.673,38	25.03.2021 Ausgleich des investiven Einzelprojektes
820073	Pritschenwagen Neubeschaffung 2020							
6/820073+346000	Investitionsdarlehen von Finanzunternehmen		0,00	36.000,00	0,00	-36.000,00	-36.000,00	02.03.2021 es es musste kein Darlehen aufgenommen werden
6/820073+829900	Sonstige Erträge		34.384,74	0,00	0,00	34.384,74	34.384,74	25.03.2021 Ausgleich des investiven Einzelprojektes
831000	Freizeitzentrum							
2/831000+811000	Einnahmen Aus Vermietungen		2.415,62	6.500,00	0,00	-4.084,38	-4.084,38	31.12.2020 weniger Pachteinahmen aufgrund von Covid 19
831010	Freizeitanlage - Eisanlage							
6/831010+346000	Investitionsdarlehen von Finanzunternehmen		0,00	12.000,00	0,00	-12.000,00	-12.000,00	02.03.2021 es es musste kein Darlehen aufgenommen werden
6/831010+829900	Sonstige Erträge		11.259,38	0,00	0,00	11.259,38	11.259,38	31.12.2020 Ausgleich des investiven Einzelprojektes
831021	Freizeitanlage - Pumpen							
6/831021+300000	Kapitaltransfers von Bund, Bundesfonds und Bundeskammern		0,00	156.300,00	0,00	-156.300,00	-156.300,00	09.02.2021 Förderungen von 172.500 € sind erst im Januar 2021 gekommen

HH-Stelle	Bezeichnung	DK	Buchungen	- Voranschlag	- Übertragung	= Abweichung	Betrag	Beschluss und Begründung
6/831021+346000	Investitionsdarlehen von Finanzunternehmen		0,00	43.700,00	0,00	-43.700,00	-43.700,00	02.03.2021 es es musste kein Darlehen aufgenommen werden
6/831021+829900	Sonstige Erträge		189.223,72	0,00	0,00	189.223,72	189.223,72	25.03.2021 Ausgleich des investiven Einzelprojektes
831022	Freizeitanlage - div. Adaptierungen und Sanierungen							
6/831022+300000	Kapitaltransfers von Bund, Bundesfonds und Bundeskammern		0,00	157.500,00	0,00	-157.500,00	-157.500,00	09.02.2021 Förderungen kommen erst 2021
6/831022+829900	Sonstige Erträge		8.325,90	0,00	0,00	8.325,90	8.325,90	25.03.2021 Ausgleich des investiven Einzelprojektes
831100	Panorama Wellness Center							
2/831100+810000	Leistungserlöse		37.530,74	50.000,00	0,00	-12.469,26	-12.469,26	31.12.2020 2. Lockdown - Nov. + Dez. keine Besucher
2/831100+811000	Einnahmen Aus Vermietungen		6.777,85	9.000,00	0,00	-2.222,15	-2.222,15	08.02.2021 Pachtnachlass gem. STR 16.4.2020 wegen Covid 19
831102	Panorama Wellness Center - div. Adaptierungen							
6/831102+346000	Investitionsdarlehen von Finanzunternehmen		0,00	49.000,00	0,00	-49.000,00	-49.000,00	02.03.2021 es es musste kein Darlehen aufgenommen werden
840000	Grundbesitz							
6/840000+801000	Veräußerungen von Grundstücken und Grundstückseinrichtungen		0,00	400.000,00	0,00	-400.000,00	-400.000,00	09.02.2021 Einnahme LAWOG - Verkauf KIGA Berg, Zahlung erst 2021
846000	Wohn- und Geschäfts- Gebäude							
2/846000+811200	Einnahmen Aus Vermiet. (Betriebskosten)		24.627,04	28.000,00	0,00	-3.372,96	-3.372,96	08.02.2021 Betriebskostenguthaben 2019 und Wegfall von 2 Wohnungen
2/846000+816000	Kostensätze		4.093,74	500,00	0,00	3.593,74	3.593,74	08.02.2021 höherer Kostenersatz durch Sanierung Kühlzellen Bestattung
846300	Rathaus - Geschäfte und Tiefgarage							
2/846300+811100	Benützungsentgelte		22.561,40	26.500,00	0,00	-3.938,60	-3.938,60	08.02.2021 höhere Lohnumlage
2/846300+811300	Einnahmen Aus Vermiet. (Heizkosten)		19.567,31	17.000,00	0,00	2.567,31	2.567,31	08.02.2021 Heizkostennachzahlung 2019

HH-Stelle	Bezeichnung	DK	Buchungen	- Voranschlag	- Übertragung	= Abweichung	Betrag	Beschluss und Begründung
846320	Rathaus Geschäfte Umbau							
6/846320+829900	Sonstige Erträge		5.949,38	0,00	0,00	5.949,38	5.949,38	25.03.2021 Ausgleich des investiven Einzelprojektes
849021	Dachsanierung Einsatzzentrum Hart							
6/849021+300000	Kapitaltransfers von Bund, Bundesfonds und Bundeskammern		0,00	130.000,00	0,00	-130.000,00	-130.000,00	09.02.2021 Bundesförderungen kommen erst 2021
850000	Betriebe der Wasserversorgung							
2/850000+850000	Interessentenbeiträge (Ord.Hh)		127.124,83	300.000,00	0,00	-172.875,17	-172.875,17	31.12.2020 Auf Grund vorrangiger Berechnungen (Verjährung) von Ergänzungsgebühren geringere Einnahmen.
2/850000+852000	Gebühren		2.575.626,30	2.764.800,00	0,00	-189.173,70	-189.173,70	18.08.2020 eine Zahlung erst im Jänner 2021
2/850000+860000	Transfers von Bund, Bundesfonds und Bundeskammern		0,00	1.400,00	0,00	-1.400,00	-1.400,00	31.12.2020 keine Transferzahlungen erfolgt
850100	Betriebe der Wasserversorgung - Erweiterungen							
6/850100+300000	Kapitaltransfers von Bund, Bundesfonds und Bundeskammern		0,00	270.000,00	0,00	-270.000,00	-270.000,00	09.02.2021 Förderungen werden erst 2021 beantragt
6/850100+307100	Kapitaltransfers von privaten Haushalten und privaten Organisationen ohne Erwerbszweck und andere		471.401,74	715.000,00	0,00	-243.598,26	-243.598,26	25.03.2021 geringere Passivierung Interessentenbeiträge und Rücklagenentnahmen nötig
6/850100+307200	Kapitaltransfers von privaten Haushalten und privaten Organisationen ohne Erwerbszweck und andere		8.782,65	0,00	0,00	8.782,65	8.782,65	25.03.2021 Passivierung ROG-Beiträge Wasser
851000	Betriebe der Abwasser- Beseitigung							
2/851000+300000	Kapitaltransfers von Bund, Bundesfonds und Bundeskammern		0,00	4.900,00	0,00	-4.900,00	-4.900,00	31.12.2020 Förderungen auf 6/8512+3000 eingenommen
2/851000+300200	Kapitaltransfers von Bund, Bundesfonds und Bundeskammern		2.972,39	0,00	0,00	2.972,39	2.972,39	31.12.2020 KPC Forderung Barwertanteil, manuelle Buchung mit RA
2/851000+816000	Kostensätze		5.629,78	6.500,00	0,00	-870,22	-870,22	31.12.2020 weniger Indirekteinleiterzustimmungen wie geplant ausgestellt
6/851000+829900	Sonstige Erträge - Betriebsüberschüsse Abwasserbeseitigung		471.150,13	0,00	0,00	471.150,13	471.150,13	31.12.2020 Zuweisung nicht verwendeter Betriebsüberschüsse ABA zur RL
2/851000+850000	Interessentenbeiträge (Ord.Hh)		250.572,49	580.000,00	0,00	-329.427,51	-329.427,51	31.12.2020 Auf Grund vorrangiger Berechnungen (Verjährung) von Ergänzungsgebühren geringere Einnahmen

HH-Stelle	Bezeichnung	DK	Buchungen	- Voranschlag	- Übertragung	= Abweichung	Betrag	Beschluss und Begründung
2/851000+852000	Gebühren		2.505.224,01	2.681.300,00	0,00	-176.075,99	-176.075,99	18.08.2020 eine Zahlung erst im Jänner 2021
2/851000+860001	Transfers von Bund, Bundesfonds und Bundeskammern		1.322,61	0,00	0,00	1.322,61	1.322,61	31.12.2020 KPC Förderung Zinsbuchung, manuelle Einbuchung mit RA
851200	Betriebe der Abwasserbeseitigung - Erweiterungen u. Sanierungen							
6/851200+300000	Kapitaltransferzahlungen von Bund, Bundesfonds und Bundeskammern		0,00	2.300,00	0,00	-2.300,00	-2.300,00	31.12.2020 KPC Förderungseingang wurde umgebucht auf richtiges Konto
6/851200+307100	Kapitaltransfers von privaten Haushalten und privaten Organisationen ohne Erwerbszweck und andere		505.257,17	1.200.000,00	0,00	-694.742,83	-694.742,83	25.03.2021 geringere Passivierung Interessentenbeiträge und Rücklagenentnahmen nötig
6/851200+307200	Kapitaltransfers von privaten Haushalten und privaten Organisationen ohne Erwerbszweck und andere		18.541,82	0,00	0,00	18.541,82	18.541,82	25.03.2021 Passivierung ROG Beiträge Abwasser
6/851200+816000	Kostenersätze		0,00	5.000,00	0,00	-5.000,00	-5.000,00	31.12.2020 keine Kostenersätze 2020 angefallen
852000	Müllbeseitigung							
2/852000+803100	Veräußerungen von technischen Anlagen, Fahrzeugen und Maschinen		12.500,00	15.000,00	0,00	-2.500,00	-2.500,00	31.12.2020 Es wurde aus Versehen der Bruttobetrag veranschlagt. Der Ansatz ist privatwirtschaftlich und daher musste der Betrag für das Finanzamt versteuert werden.
2/852000+816099	Sonstige Einnahmen Vergütungen		628.862,94	690.000,00	0,00	-61.137,06	-61.137,06	22.02.2021 weniger Inanspruchnahme d. Stadtservice
2/852000+829100	Sonstige Einnahmen Schadenersätze		916,79	0,00	0,00	916,79	916,79	11.02.2021 Schäden nicht vorhersehbar
2/852000+862000	Laufende Transferzahlungen von Gemeinden, Gemeindeverb. und -fonds		65.390,17	70.000,00	0,00	-4.609,83	-4.609,83	31.12.2020 Erhöhung des Abfallwirtschaftsbeitrages geringern ausgefallen als bei Budgeterstellung zu erwarten war
852011	Müllwagen 3-Achser Neubeschaffung 2020							
6/852011+346000	Investitionsdarlehen von Finanzunternehmen		0,00	202.000,00	0,00	-202.000,00	-202.000,00	02.03.2021 es es musste kein Darlehen aufgenommen werden
6/852011+829900	Sonstige Erträge		201.254,37	0,00	0,00	201.254,37	201.254,37	25.03.2021 Ausgleich des investiven Einzelprojektes
888000	Bestattungsunternehmungen							
2/888000+816000	Kostenbeiträge (Kostenersätze) für sonstige Leistungen		7.735,42	14.000,00	0,00	-6.264,58	-6.264,58	31.12.2020 Gehälter Bestattung Nov, Dez erst 2021 gezahlt

HH-Stelle	Bezeichnung	DK	Buchungen	- Voranschlag	- Übertragung	= Abweichung	Betrag	Beschluss und Begründung
894100	Kürnberghalle							
2/894100+810000	Nebenerlöse		56.321,99	65.000,00	0,00	-8.678,01	-8.678,01	31.12.2020 2. Lockdown - Nov. + Dez. keine Veranstaltungen
2/894100+811000	Einnahmen Aus Vermietungen		30.540,21	37.000,00	0,00	-6.459,79	-6.459,79	08.02.2021 Nachlass gem. STR v. 16.4.2020 wegen Covid 19
2/894100+811200	Einnahmen Aus Vermiet. (Betriebskosten)		19.241,17	18.000,00	0,00	1.241,17	1.241,17	08.02.2021 hohe Betriebskostennachzahlung 2019
2/894100+811300	Einnahmen Aus Vermiet. (Heizkosten)		1.724,95	3.200,00	0,00	-1.475,05	-1.475,05	08.02.2021 Nachlass gem. STR v. 16.4.2020 wegen Covid 19
894200	Veranstaltungszentrum Doppl Punkt							
2/894200+811000	Einnahmen Aus Vermietungen		6.427,85	17.000,00	0,00	-10.572,15	-10.572,15	31.12.2020 Nachlass gem. STR v. 16.4.2020 wegen Covid 19 und zu geringe Zahlungen vom Pächter
2/894200+811200	Einnahmen Aus Vermiet. (Betriebskosten)		2.897,23	7.000,00	0,00	-4.102,77	-4.102,77	31.12.2020 Nachlass gem. STR v. 16.4.2020 wegen Covid 19 und zu geringe Zahlungen vom Pächter
2/894200+811300	Einnahmen Aus Vermiet. (Heizkosten)		1.585,31	8.000,00	0,00	-6.414,69	-6.414,69	31.12.2020 Nachlass gem. STR v. 16.4.2020, hohes Heizkostenguthaben 2019 und zu geringe Zahlungen vom Pächter
900000	Gesond. Verwaltung							
2/900000+816001	Kostenbeiträge (Kostenersätze) für sonstige Leistungen		5.139,00	0,00	0,00	5.139,00	5.139,00	12.02.2021 Mehreinnahmen durch OÖ Tourismusgesetz
2/900000+816999	Gebührenkalk. Kostenersätze Personal Verwaltung		6.789,35	13.000,00	0,00	-6.210,65	-6.210,65	25.03.2021 Umlagen laut Gebührenkalkulation
2/900000+828100	Rückers. von Ausgaben		8.648,46	0,00	0,00	8.648,46	8.648,46	18.02.2021 Guthaben aus der USt-Jahreserklärung 2018
2/900000+829000	Sonstige Erträge		1.757,49	0,00	0,00	1.757,49	1.757,49	18.02.2021 Guthaben aus der Energieabgabenrückvergütung 2011 vom Finanzamt
910000	Geldverkehr							
2/910000+823100	Zinsen (kurzfristige Bindungen)		0,00	1.500,00	0,00	-1.500,00	-1.500,00	02.03.2021 keine Zinsen mehr auf Festgeldkonto
920000	Ausschliessliche Gemeindeabgaben							
2/920000+837000	Lustbarkeitsabg. (Vergnügungssteu.) ohne Zweckwidm. des Ertrages		51.943,87	61.000,00	0,00	-9.056,13	-9.056,13	18.02.2021 keine Vorschreibung durch coronabedingte Schließungen

HH-Stelle	Bezeichnung	DK	Buchungen	- Voranschlag	- Übertragung	= Abweichung	Betrag	Beschluss und Begründung
2/920000+844100	Aufschl.beiträge n.d.ROG STRASSE		22.763,50	13.000,00	0,00	9.763,50	9.763,50	18.02.2021 Zahlungen erfolgten erst in 2020, obwohl aus 2019
2/920000+844200	Aufschl.beiträge n.d.ROG WASSER		8.782,65	6.000,00	0,00	2.782,65	2.782,65	18.02.2021 Zahlungen erfolgten im neuen Jahr
2/920000+844300	Aufschl.beiträge n.d.ROG KANAL		18.541,82	10.000,00	0,00	8.541,82	8.541,82	18.02.2021 Zahlungen erfolgten erst im neuen Jahr
2/920000+849000	Nebenanprüche		5.056,10	9.000,00	0,00	-3.943,90	-3.943,90	18.08.2020 es wurden weniger Nebengebühren (zB Mahnspesen) vorgeschrieben als erwartet
2/920000+857000	Kommissionsgebühren		6.649,57	7.500,00	0,00	-850,43	-850,43	31.12.2020 Aufgrund weniger Behördenverfahren als vorhergesehen, wurden weniger Einnahmen bei den Kommissionsgebühren erzielt.
924000	Zuschlagsabgaben zu Bundesabgaben							
2/924000+842000	Glücksspielaut.abg. ;Sonst.Abg.auf Grund des Steuerfindrechts Länd.;		46.738,75	56.000,00	0,00	-9.261,25	-9.261,25	31.12.2020 weniger Einnahmen auf Grund Covid 19
990000	Überschüsse/Abgänge							
2/990000+829900	Sonstige Erträge		25.230,29	0,00	0,00	25.230,29	25.230,29	25.03.2021 Vereinnahmung Überschüsse aus investiven Einzelprojekten
992000	Abg.An Ka.Ausg.Resten Ausf.V.Ka Einn.Resten							
2/992000+829000	Sonstige Einnahmen		24.844,34	0,00	0,00	24.844,34	24.844,34	31.12.2020 Korrekturen Altjahre DL Sonstige Vorschüsse allgemein
	Summe Mittelaufbringung		18.966.931,48	22.326.400,00	0,00	-3.359.468,52	-3.359.468,52	
Mittelverwendung	Abweichung über 800,00 und mehr als 5,00%							
000000	Gemeinderat							
1/000000-500000	Geldbezüge für Beamte der Verwaltung		0,00	2.900,00	0,00	-2.900,00		
1/000000-721100	Reisegebühren		0,00	1.500,00	0,00	-1.500,00	-1.500,00	26.02.2021 keine Ausgaben bezüglich Dienstreisen
1/000000-721200	Sitzungsgelder		101.457,86	122.000,00	0,00	-20.542,14	-20.542,14	31.12.2020 zu viel budgetiert / Vergleich 2019 lagen die Kosten höher
1/000000-728000	Entgelte für sonstige Leistungen		5.938,86	6.800,00	0,00	-861,14	-861,14	19.02.2021 Städtetag ist aufgrund Pandemie entfallen, daher weniger Ausgaben

HH-Stelle	Bezeichnung	DK	Buchungen	- Voranschlag	- Übertragung	= Abweichung	Betrag	Beschluss und Begründung
1/000000-752100	Lfd. Transferzahl.an Gem.,Gem.verb. u.-fonds (ausgesch. Bgm.)		79.284,04	75.300,00	0,00	3.984,04	3.984,04	19.02.2021 Umlagebeitrag des Landes war höher als erwartet
010000	Hauptverwaltung Zentralamt							
1/010000-400000	Gwg d. Anlagevermögens	15	10.613,91	13.000,00	0,00	-2.386,09	-2.386,09	18.08.2020 Bessere Konditionen erhalten
1/010000-457000	Druckwerke		5.767,54	7.000,00	0,00	-1.232,46	-1.232,46	23.02.2021 Weniger Fachbücher gekauft als geplant sowie bestehende Abos gekündigt
1/010000-458100	Mittel zur ärztlichen Betreuung		196,29	1.700,00	0,00	-1.503,71	-1.503,71	25.02.2021 Coronabedingt konnte die Impf-Expertise von Seiten der Arbeitsmedizin nicht durchgeführt werden, eine Rechnung erst 2021 bezahlt
1/010000-510000	Geldbezüge für Vertrags- bedienstete der Verwaltung		322.602,70	280.300,00	0,00	42.302,70		
1/010000-522000	Geldbezüge der Angestellten nicht ganzjährig beschäftigt		900,00	30.900,00	0,00	-30.000,00		
1/010000-565000	Mehrleistungsvergütungen		15.166,97	18.600,00	0,00	-3.433,03		
1/010000-567000	Belohnungen und Geldaushilfen		18.078,00	8.000,00	0,00	10.078,00	10.078,00	26.02.2021 Ausschüttung von Belohnungen bezüglich COVID 19 Krise
1/010000-580000	Dgb Zum Ausgl.Fonds F. Familienbeihilfen		16.962,32	16.100,00	0,00	862,32		
1/010000-590000	Freiw.Sozialleistungen		2.223,03	700,00	0,00	1.523,03		
1/010000-590200	Freiw.Sozialleistungen Aus- u Weiterbildung	6	894,90	0,00	0,00	894,90	894,90	25.02.2021 Gegenseitige Deckung Konto Aus- und Weiterbildung PE
1/010000-617100	Instandh.V.Fahrzeugen		0,00	1.000,00	0,00	-1.000,00	-1.000,00	18.08.2020 keine Reparaturen nötig
1/010000-630000	Postdienste		69.549,34	65.000,00	0,00	4.549,34	4.549,34	02.03.2021 zusätzl. Informationsschreiben an die Leondinger Bevölkerung Corona
1/010000-640100	Beratungskosten		13.680,00	16.000,00	0,00	-2.320,00	-2.320,00	11.02.2021 keine Preiserhöhung des Betreuungsvertrages
1/010000-640300	Beratungskosten Organisation allgemein		10.102,68	20.000,00	-7.400,00	-2.497,32	-2.497,32	02.03.2021 weniger Beratungskosten wurden in Anspruch genommen
1/010000-670000	Versicherungen	1	39.088,03	42.000,00	0,00	-2.911,97	-2.911,97	11.02.2021 geringere Prämie nach Neuberechnung

HH-Stelle	Bezeichnung	DK	Buchungen	- Voranschlag	- Übertragung	= Abweichung	Betrag	Beschluss und Begründung
1/010000-720099	Sonstige Ausgaben Vergütungen		5.609,66	7.000,00	0,00	-1.390,34	-1.390,34	18.08.2020 es wurde weniger getauscht, als geplant
1/010000-728200	Entgelte für sonstige Leistungen		34.299,48	43.600,00	0,00	-9.300,52	-9.300,52	25.02.2021 weniger Kopien als budgetiert
1/010000-728400	Entgelte für sonstige Leistungen		45.212,97	28.500,00	0,00	16.712,97	16.712,97	31.12.2020 Mehr Bedarf an Fremdleistungen durch Krankenstandsvertretungen - Reinigung
1/010000-728500	Entgelte für sonstige Leistungen		1.094,40	5.000,00	0,00	-3.905,60	-3.905,60	02.03.2021 Intranet-Projekt in Folgejahr verschoben
010001	Hauptverwaltung Zentralamt							
1/010001-510000	Geldbezüge der Vertrags- bediensteten der Verwaltung		67.921,00	0,00	0,00	67.921,00		
1/010001-563000	Sonstige Aufwandsentschädigungen		967,20	0,00	0,00	967,20		
1/010001-565000	Mehrleistungsvergütungen		6.494,65	0,00	0,00	6.494,65		
1/010001-582000	Sonst.Dienstgeberbeit. Zur Sozialen Sicherhei		18.096,04	1.500,00	0,00	16.596,04		
010002	Hauptverwaltung Zentralamt (L)							
1/010002-510000	Geldbezüge der Vertrags- bediensteten der Verwaltung		0,00	24.400,00	0,00	-24.400,00		
1/010002-520000	Geldbezüge der ganzjährig beschäftigten Angestellten		24.739,09	20.300,00	0,00	4.439,09		
1/010002-582000	Sonst.Dienstgeberbeit. Zur Sozialen Sicherhei		4.157,67	8.900,00	0,00	-4.742,33		
010020	Projekt Telefonie/Internet Einbindg Außenstellen							
5/010020-042000	Amtsausstattung		3.784,51	144.000,00	-8.800,00	-131.415,49	-131.415,49	31.12.2020 die vorgesehenen Grabungsarbeiten für die Internetleitungen mussten nicht vollem Umfang durchgeführt werden
010100	Bürgerservice							
1/010100-565000	Mehrleistungsvergütungen		7,89	4.000,00	0,00	-3.992,11		
1/010100-588000	Kommunalsteuer		8.377,68	9.300,00	0,00	-922,32		

HH-Stelle	Bezeichnung	DK	Buchungen	- Voranschlag	- Übertragung	= Abweichung	Betrag	Beschluss und Begründung
1/010100-720099	Sonstige Ausgaben Vergütungen		936,49	2.000,00	0,00	-1.063,51	-1.063,51	08.02.2021 Wegen Corona: keine Geburtspräsentations-Veranstaltungen, weniger Transporte durch Stadtservice
1/010100-720799	Sonstige Leistungen Vergütungen Druckerei		1.196,14	2.000,00	0,00	-803,86	-803,86	08.02.2021 wegen Covid weniger Drucksorten benötigt
011000	Personalamt							
1/011000-042200	Amtsausstattung	7	11.524,83	2.000,00	0,00	9.524,83	9.524,83	18.08.2020 Coronabedingte edvtechnische Anschaffung
1/011000-400100	Geringwertige Wirtschaftsgüter (GWG)	18	0,00	1.200,00	0,00	-1.200,00	-1.200,00	31.12.2020 Es wurden weniger Schutzausrüstungen benötigt als geplant.
1/011000-522000	Geldbezüge der Angestellten nicht ganzjährig beschäftigt		36.155,39	30.900,00	0,00	5.255,39		
1/011000-565000	Mehrleistungsvergütungen		8.020,60	12.300,00	0,00	-4.279,40		
1/011000-590000	Freiw. Sozialleistungen		2.293,18	800,00	0,00	1.493,18		
1/011000-590200	Freiw. Sozialleistungen Aus- u Weiterbildung	6	1.698,60	0,00	0,00	1.698,60	1.698,60	02.03.2021 gegenseitige Deckungsfähigkeit der Weiterbildungskosten der Abt. Budget bei Personalabt. budgetiert
1/011000-590210	Freiwillige Sozialleistungen	6	9.502,36	19.000,00	0,00	-9.497,64	-9.497,64	02.03.2021 Weniger Ausgaben für Teamentwicklung und Coaching aufgrund von Corona
1/011000-640000	Beratungskosten		20.197,00	30.000,00	0,00	-9.803,00	-9.803,00	26.02.2021 weniger Personalberatungsfirmen in Anspruch genommen
1/011000-720799	Sonstige Leistungen Vergütungen Druckerei		4.135,89	2.200,00	0,00	1.935,89	1.935,89	02.03.2021 es wurden mehr Leistungen in Anspruch genommen als erwartet
1/011000-728100	Entgelte für sonstige Leistungen		0,00	1.700,00	0,00	-1.700,00	-1.700,00	25.02.2021 Aufgrund der fehlenden Impf-Expertise wurden keine Impfhonorare ausbezahlt
1/011000-728500	Entgelte für sonstige Leistungen		6.515,68	13.000,00	0,00	-6.484,32	-6.484,32	25.02.2021 Coronabedingt weniger Beauftragungen, eine Rechnung wurde erst 2021 bezahlt
012000	Hilfsamt							
1/012000-510000	Geldbezüge für Vertrags- bedienstete der Verwaltung		117.692,72	138.100,00	0,00	-20.407,28		
1/012000-565000	Mehrleistungsvergütungen		1.074,91	1.900,00	0,00	-825,09		

HH-Stelle	Bezeichnung	DK	Buchungen	- Voranschlag	- Übertragung	= Abweichung	Betrag	Beschluss und Begründung
1/012000-582000	Sonst.Dienstgeberbeit. Zur Sozialen Sicherhei		28.431,71	33.100,00	0,00	-4.668,29		
013000	Kanzleiökonomat							
1/013000-456000	Schreib-Zeichen-Und Sonst.Büromaterial		18.229,99	20.000,00	0,00	-1.770,01	-1.770,01	18.08.2020 Bessere Preiskonditionen erhalten
1/013000-457000	Druckwerke		9.533,47	7.000,00	0,00	2.533,47	2.533,47	18.08.2020 Austausch Briefpapier neues Logo
1/013000-510000	Geldbezüge für Vertrags- bedienstete der Verwaltung		73.839,55	81.800,00	0,00	-7.960,45		
1/013000-582000	Sonst.Dienstgeberbeit. Zur Sozialen Sicherhei		16.480,28	18.500,00	0,00	-2.019,72		
014000	Kontrollamt							
1/014000-510000	Geldbezüge für Vertrags- bedienstete der Verwaltung		87.274,04	142.800,00	0,00	-55.525,96		
1/014000-580000	Dgb Zum Ausgl.Fonds F. Familienbeihilfen		3.435,63	6.000,00	0,00	-2.564,37		
1/014000-582000	Sonst.Dienstgeberbeit. Zur Sozialen Sicherhei		19.693,64	34.600,00	0,00	-14.906,36		
015000	Öffentlichkeitsarbeit							
1/015000-457000	Druckwerke		57.293,53	63.400,00	0,00	-6.106,47	-6.106,47	31.12.2020 Aufgr. Corona: Weniger Seiten Gemeindebrief Keine Druckwerke Stadtfest
1/015000-510000	Geldbezüge für Vertrags- bedienstete der Verwaltung		68.965,18	102.600,00	0,00	-33.634,82		
1/015000-522000	Geldbezüge der Angestellten nicht ganzjährig beschäftigt		15.911,58	0,00	0,00	15.911,58		
1/015000-565000	Mehrleistungsvergütungen		2.409,59	4.200,00	0,00	-1.790,41		
1/015000-582000	Sonst.Dienstgeberbeit. Zur Sozialen Sicherhei		19.513,96	24.200,00	0,00	-4.686,04		
1/015000-630000	Postdienste		20.777,14	23.300,00	0,00	-2.522,86	-2.522,86	02.03.2021 Coronabedingt wurden die Gemeindebriefe nicht so umfangreich erstellt
1/015000-720099	Sonstige Ausgaben Vergütungen		1.402,28	12.000,00	0,00	-10.597,72	-10.597,72	31.12.2020 Stadtservice: Keine Leistungen Stadtfest (abgesagt)

HH-Stelle	Bezeichnung	DK	Buchungen	- Voranschlag	- Übertragung	= Abweichung	Betrag	Beschluss und Begründung
1/015000-720799	Sonstige Leistungen Vergütungen Druckerei		21.224,36	3.000,00	0,00	18.224,36	18.224,36	31.12.2020 Zusätzliche Aussendungen BGM an alle Haushalte bzgl. Corona
1/015000-728000	Entgelte für sonstige Leistungen		12.687,69	400,00	0,00	12.287,69	12.287,69	31.12.2020 Logo-Austausch 2020; Budgetierung auf dem Projektkonto 5/8468-614 erfolgt
1/015000-728100	Entgelte für sonstige Leistungen		89.943,99	108.200,00	0,00	-18.256,01	-18.256,01	31.12.2020 Ein Teil der Homepage (Erweiterung Engage) nach 2021 verschoben keine Ortsreportage Rundschau, kein Stadtfest - wegen Corona abgesagt (Künstlerhonorare, Technik, Sicherheitsdienst)
1/015000-728400	Entgelte für sonstige Leistungen		16.548,00	17.500,00	0,00	-952,00	-952,00	31.12.2020 Layout Gemeindebr.Aufgr. von Absagen (Corona) weniger Seiten in Gemeindebr.
015200	Bürgerbeteiligungsausschuss							
1/015200-728000	Entgelte für sonstige Leistungen		0,00	2.000,00	0,00	-2.000,00	-2.000,00	19.02.2021 kein Bürgerbeteiligungsausschuss durchgeführt
016000	Elektronische Daten- Verarbeitung							
1/016000-042000	Amtsausstattung	12	59.542,54	86.700,00	0,00	-27.157,46	-27.157,46	31.12.2020 Mehrausgaben durch Corona haben sich vor allem im Kleinbereich (unter 800€) bewegt, daher wurde ein Teil des Hardwarebudget nicht so stark beansprucht wie ursprünglich gedacht.
1/016000-042200	Betriebsausstattung	7	0,00	2.400,00	0,00	-2.400,00	-2.400,00	18.08.2020 es erfolgte kein Austausch
1/016000-070000	Aktivierungsfähige Rechte		38.235,59	104.800,00	-30.000,00	-36.564,41	-36.564,41	31.12.2020 SQL Prozessor Lizenzen deutlich günstiger als erwartet; Erweiterung Home- page (Chatbot etc.) wurde nicht umgesetzt (keine Anforderung seitens Stadtmarketing; UserCALs für Kindergärtnerinnen wurden nicht benötigt. Office Lizenzen günstiger als geplant; OTRS Kauf für HR wurde auf 2021 verschoben, weil geplante Lösung sich als zu teuer erwies (-> neue Anfragen)
1/016000-070100	Aktivierungsfähige Rechte		69.626,64	55.900,00	32.400,00	-18.673,36	-18.673,36	25.02.2021 diverse Softwareprojekte und Umstellungen auf 2021 verschoben
1/016000-400000	Gwg d. Anlagevermögens	12	13.830,26	5.000,00	0,00	8.830,26	8.830,26	31.12.2020 Aufgrund von Corona starker Bedarf an EDV Hardware, insbesondere auch viele Dinge, die unter die 800 € Grenze für GWG Buchungen fallen (Headsets, zahlreiche Webcams, Adapter, Smartphones, etc.) Weiters mussten noch gen Jahresende Firewalls aufgrund von Ausfällen ersetzt werden.
1/016000-400100	Gwg d. Anlagevermögens	12	0,00	800,00	0,00	-800,00	-800,00	25.02.2021 kein Austausch diverser Hardware notwendig

HH-Stelle	Bezeichnung	DK	Buchungen	- Voranschlag	- Übertragung	= Abweichung	Betrag	Beschluss und Begründung
1/016000-400200	Gwg d. Anlagevermögens	10	0,00	5.300,00	0,00	-5.300,00	-5.300,00	18.08.2020 kein Verbrauch, durch Austausch der Geräte
1/016000-456000	Schreib-Zeichen-Und Sonst.Büromaterial		714,48	2.000,00	0,00	-1.285,52	-1.285,52	18.08.2020 weniger verbraucht als geplant
1/016000-510000	Geldbezüge für Vertrags- bedienstete der Verwaltung		209.059,14	198.300,00	0,00	10.759,14		
1/016000-565000	Mehrleistungsvergütungen		1.093,19	2.400,00	0,00	-1.306,81		
1/016000-618000	Instandh.Von Sonstigen Anlagen		0,00	800,00	0,00	-800,00	-800,00	26.02.2021 Es fielen keine Geräte-Defekte mit Reparaturmöglichkeit an.
1/016000-618100	Instandh. von Sonstigen Anlagen (Werkzeug)	8	295,77	1.200,00	0,00	-904,23	-904,23	25.02.2021 weniger Reparaturen notwendig als budgetiert
1/016000-631200	Telekommunikationsdienste Mobiltelefonie		1.086,86	5.100,00	0,00	-4.013,14	-4.013,14	11.02.2021 30 Backup-Pool-Smartphones inkl. mob. Integration für 2020 berücksichtigt, aber nicht umgesetzt
1/016000-700520	Mietzinse		20.978,85	24.000,00	0,00	-3.021,15	-3.021,15	31.12.2020 Kosten für Mobile Device Managment (MDM) günstiger als erwartet.
1/016000-720099	Sonstige Ausgaben Vergütungen		388,00	1.200,00	0,00	-812,00	-812,00	31.12.2020 Stadtservice-Aufträge wurden nicht benötigt, weil Schul-EDV Geräte gleich vor Ort angeliefert wurden. Keine Extra-Beauftragung zB für Transport der Geräte.
1/016000-728000	Entgelte für sonstige Leistungen		86.488,36	127.300,00	5.000,00	-45.811,64	-45.811,64	25.02.2021 diverse Softwareprojekte und Umstellungen auf 2021 verschoben
1/016000-728200	Entgelte für sonstige Leistungen		0,00	8.000,00	0,00	-8.000,00	-8.000,00	31.12.2020 keine Auftragsmöglichkeit - COVID
019000	Repräsentation							
1/019000-413000	Handelswaren		1.171,12	2.400,00	0,00	-1.228,88	-1.228,88	19.02.2021 Wegen Pandemie kaum Veranstaltg, daher weniger Ausgaben
1/019000-457000	Druckwerke		1.292,14	2.800,00	0,00	-1.507,86	-1.507,86	19.02.2021 wegen Pandemie wenig Aussendungen, somit geringer Bedarf an Druckwerken
1/019000-723000	Amtspauschalien und Repräsentationsausg.		34.864,64	38.300,00	0,00	-3.435,36	-3.435,36	19.02.2021 Aufgrund Pandemie weniger Einladg./Bewirtg./Spenden
022000	Standesamt							
1/022000-564000	Vergütungen für Nebentätigkeit		1.526,00	300,00	0,00	1.226,00		

HH-Stelle	Bezeichnung	DK	Buchungen	- Voranschlag	- Übertragung	= Abweichung	Betrag	Beschluss und Begründung
1/022000-565000	Mehrleistungsvergütungen		0,00	1.900,00	0,00	-1.900,00		
023000	Einwohner-(Melde-)Amt							
1/023000-510000	Geldbezüge für Vertrags- bedienstete der Verwaltung		52.955,12	63.000,00	0,00	-10.044,88		
1/023000-565000	Mehrleistungsvergütungen		1,48	1.000,00	0,00	-998,52		
1/023000-582000	Sonst.Dienstgeberbeit. Zur Sozialen Sicherhei		11.468,80	13.900,00	0,00	-2.431,20		
024000	Wahlamt							
1/024000-720799	Sonstige Leistungen Vergütungen Druckerei		0,00	1.000,00	0,00	-1.000,00	-1.000,00	08.02.2021 keine Drucksorten von Druckerei benötigt - kein Wahljahr
025000	Staatsbürgerschaft							
1/025000-510000	Geldbezüge für Vertrags- bedienstete der Verwaltung		11.915,95	32.900,00	0,00	-20.984,05		
1/025000-582000	Sonst.Dienstgeberbeit. Zur Sozialen Sicherhei		2.553,71	7.400,00	0,00	-4.846,29		
029000	Amtsgebäude							
1/029000-000000	Bebaute Grundstücke		0,00	398.000,00	0,00	-398.000,00	-398.000,00	09.02.2021 Kauf Rathaus - Steuern und Gebühren wurde auf Konto 1/029/010100 ergebnis wirksam 2020 gebucht, Zahlung 2021
1/029000-010000	Gebäude		1.304,16	17.000,00	0,00	-15.695,84	-15.695,84	31.12.2020 Einsparungen, da ein Großteil der Instandhaltungen noch im Jahr 2019 erfolgt sind
5/029000-010000	Gebäude		1.982,46	4.000,00	0,00	-2.017,54	-2.017,54	31.12.2020 Rechnung 2019 bis dato nicht eingelangt
1/029000-010100	Gebäude und Bauten		-180.313,02	0,00	0,00	-180.313,02	-180.313,02	31.12.2020 Kauf Rathaus - Steuern und Gebühren wurde auf Konto 1/029/000 budgetiert Gegenrechnung der Leasingersparnis Kauf Rathaus
5/029000-020000	Maschinen U.Maschin. Anlagen - Anschaffung		3.789,68	0,00	0,00	3.789,68	3.789,68	25.02.2021 Hafrücklass wurde vorgelegt somit Überweisung der einbehaltenen Summe
1/029000-042100	Betriebsausstattung	15	0,00	19.000,00	0,00	-19.000,00	-19.000,00	18.08.2020 geplante Austausche wurden verschoben

HH-Stelle	Bezeichnung	DK	Buchungen	- Voranschlag	- Übertragung	= Abweichung	Betrag	Beschluss und Begründung
5/029000-061000	Im Bau befindliche Gebäude und Bauten		231.442,06	350.000,00	0,00	-118.557,94	-118.557,94	31.12.2020 Rechnung 2020 eingelangt Bezahlung erst 2021 außerdem wegen Corona nicht alle geplanten Arbeiten ausgeführt werden
1/029000-310000	Ausgaben für Finanzierungsleasing		409.529,02	224.200,00	0,00	185.329,02	185.329,02	25.03.2021 Ausbuchung Leasing nach Beendigung Rathausleasingvertrag
1/029000-400000	Gwg d. Anlagevermögens	15	26.330,17	22.500,00	0,00	3.830,17	3.830,17	18.08.2020 mehr Mobiltelefone gekauft als geplant
1/029000-454000	Reinigungsmittel		36.661,73	28.100,00	0,00	8.561,73	8.561,73	31.12.2020 mehr Ankauf von Desinfektionsmittel durch Covid19
1/029000-456000	Schreib- Zeichen- und sonst. Büromaterial		0,00	1.000,00	0,00	-1.000,00	-1.000,00	18.08.2020 kein Büromaterial gebucht
1/029000-457100	Druckwerke		0,00	1.000,00	0,00	-1.000,00	-1.000,00	18.08.2020 keine Druckwerke angeschafft
1/029000-459000	Sonst. Verbrauchsgüter		30.143,55	27.000,00	0,00	3.143,55	3.143,55	18.08.2020 coronabedingte Preissteigerung bei Plastikhandschuhen
1/029000-510000	Geldbezüge für Vertrags- bedienstete der Verwaltung		47.219,64	0,00	0,00	47.219,64		
1/029000-511000	Geldbezüge für Vertrags- bed. in handwerkli. Verwendung		113.248,44	183.700,00	0,00	-70.451,56		
1/029000-565000	Mehrleistungsvergütungen		7.864,05	11.300,00	0,00	-3.435,95		
1/029000-580000	Dgb Zum Ausgl.Fonds F. Familienbeihilfen		5.448,87	6.500,00	0,00	-1.051,13		
1/029000-582000	Sonst.Dienstgeberbeit. Zur Sozialen Sicherhei		38.471,15	43.800,00	0,00	-5.328,85		
1/029000-600300	Wärme		18.475,45	36.100,00	0,00	-17.624,55	-17.624,55	31.12.2020 Es wurde eine Senkung des Verbrauches und der Kosten bei der Abrechnung 2019/2020 festgestellt. Der Anteil der Wärmekosten für die Geschäftslokale des Rathaus war größer als ursprünglich kalkuliert. Die Teilzahlung für den Monat Dezember 2020 war erst im Januar 2021 fällig, daher konnten Kosten im Finanzierungshaushalt eingespart werden.
1/029000-614000	Instandhaltung von Gebäuden	4	56.261,03	101.400,00	0,00	-45.138,97	-45.138,97	31.12.2020 Auf Grund der Corona-Maßnahmen deutlich weniger Instandhaltungs- aufwand als üblich
1/029000-616000	Instandh.Von Maschinen U.Maschin.Anlagen		0,00	2.000,00	0,00	-2.000,00	-2.000,00	11.02.2021 Wartung Notstromaggregat erst 2021

HH-Stelle	Bezeichnung	DK	Buchungen	- Voranschlag	- Übertragung	= Abweichung	Betrag	Beschluss und Begründung
1/029000-618000	Instandh.Von Sonstigen Anlagen (Werkzeug)		1.232,26	3.000,00	0,00	-1.767,74	-1.767,74	31.12.2020 geringerer Reparaturaufwand für Bürodrehsessel als angenommen
1/029000-631000	Telekommunikationsdienste		23.173,06	18.500,00	0,00	4.673,06	4.673,06	31.12.2020 in einzelnen Monaten wurde coronabedingt um fast 100-120h mehr über die Festnetzhauptleitung des Rathauses als im Vorjahr telefoniert Abweichung da besonders im 2. HJ mehr telefoniert wurde als angenommen
1/029000-631200	Telekommunikationsdienste Mobiltelefonie		10.533,26	16.900,00	0,00	-6.366,74	-6.366,74	11.02.2021 weniger Ausgaben aufgrund neuem BBG-Tarifmodell ab 04/2020 budgetierten Reserve-Mobilanschluss für LEOTEL nicht umgesetzt
1/029000-670000	Versicherungen	1	9.870,19	11.000,00	0,00	-1.129,81	-1.129,81	11.02.2021 geringere Prämie nach Neuberechnung
1/029000-711000	Geb.f.die Benützung v.Gemeindeein- richt.u.-anlagen gem.FAG (Ausgaben)		6.031,52	7.000,00	0,00	-968,48	-968,48	02.03.2021 weniger Gebühren angefallen, als geplant
1/029000-720099	Sonstige Ausgaben Vergütungen		3.308,23	2.500,00	0,00	808,23	808,23	25.03.2021 höhere Stadtserviceleistungen benötigt, als geplant
1/029000-720199	Sonstige Ausgaben Vergütungen		14.858,69	22.000,00	0,00	-7.141,31	-7.141,31	31.12.2020 Auf Grund der Pandemiebeschränkungen weniger Leistungen für Rathaus erforderlich
1/029000-728000	Entgelte für sonstige Leistungen		36.707,88	54.700,00	0,00	-17.992,12	-17.992,12	31.12.2020 Einsparung, da einige Wartungen auf Grund der Corona-Krise seitens der ausführenden Firmen auf 2021 verschoben werden mussten
1/029000-728200	Entgelte für sonstige Leistungen		19.439,35	37.000,00	0,00	-17.560,65	-17.560,65	22.02.2021 keine Glasreinigung
1/029000-728300	Entgelte für sonstige Leistungen Winterdienst		4.518,30	5.400,00	0,00	-881,70	-881,70	08.02.2021 Einsparung durch neuen Winterdienstvertrag
030000	Bauamt							
1/030000-510000	Geldbezüge für Vertrags- bedienstete der Verwaltung		303.248,85	287.800,00	0,00	15.448,85		
1/030000-511000	Geldbezüge der Vertrags- bed. in handwerkli. Verwendung		0,00	20.000,00	0,00	-20.000,00		
1/030000-522000	Geldbezüge der Angestellten nicht ganzjährig beschäftigt		800,00	3.400,00	0,00	-2.600,00		
1/030000-565000	Mehrleistungsvergütungen		3.939,07	10.100,00	0,00	-6.160,93		
1/030000-590200	Freiw.Sozialleistungen Aus- u Weiterbildung	6	1.669,00	0,00	0,00	1.669,00	1.669,00	31.12.2020 Gegenseitige Deckung Konto Aus- und Weiterbildung PE

HH-Stelle	Bezeichnung	DK	Buchungen	- Voranschlag	- Übertragung	= Abweichung	Betrag	Beschluss und Begründung
1/030000-640000	Rechtskosten		4.664,70	8.000,00	0,00	-3.335,30	-3.335,30	31.12.2020 weniger Verpflichtungen zur grundbücherlichen Durchführung von Grundabtretungen
1/030000-640100	Beratungskosten (baubehörtl. Aufwendungen)		2.445,48	5.000,00	0,00	-2.554,52	-2.554,52	31.12.2020 Es wurden weniger Geldmittel für externe Gutachten in (bau)behördlichen Verfahren benötigt.
1/030000-720799	Sonstige Leistungen Vergütungen Druckerei		880,44	2.500,00	0,00	-1.619,56	-1.619,56	31.12.2020 Es wurden weniger Dienstleistungen der Amtsdruckerei in Anspruch genommen als vorhergesehen, weshalb hier intern ein geringerer Betrag umzubuchen war
031000	Raumordnung und Raumplanung							
1/031000-563000	Sonstige Aufwandsentschädigungen		1.483,44	200,00	0,00	1.283,44		
1/031000-565000	Mehrleistungsvergütungen		987,60	1.800,00	0,00	-812,40		
1/031000-566000	Zuwendungen aus Anlass von Dienstjubiläen		1.967,54	0,00	0,00	1.967,54		
1/031000-720099	Sonstige Ausgaben Vergütungen		1.750,43	0,00	0,00	1.750,43	1.750,43	31.12.2020 Für das ÖBB-Projekt waren ungeplante Leistungen des Stadtservice nötig
1/031000-728200	Fachbeirat - Entgelte für sonstige Leistungen		18.248,33	28.200,00	0,00	-9.951,67	-9.951,67	16.02.2021 Es wurden weniger Projekte eingereicht
1/031000-728500	Entgelte für sonstige Leistungen		99.924,67	264.900,00	0,00	-164.975,33	-164.975,33	16.02.2021 Es wurden einige Projekte zurückgestellt und auf 2021 verschoben
032000	Vermessungsamt							
1/032000-510000	Geldbezüge der Vertrags- bediensteten der Verwaltung		14.715,39	19.400,00	0,00	-4.684,61		
1/032000-582000	Sonst.Dienstgeberbeit. Zur Sozialen Sicherhei		3.167,55	4.100,00	0,00	-932,45		
1/032000-729000	Sonstige Ausgaben GIS		28.153,06	32.000,00	0,00	-3.846,94	-3.846,94	16.02.2021 Bezahlung einer Rechnung im neuen Jahr
062000	Ehrungen und Auszeichnungen							
1/062000-413000	Handelswaren		925,00	2.000,00	0,00	-1.075,00	-1.075,00	19.02.2021 Wegen Pandemie fanden kaum Ehrungen statt, daher weniger Ausgaben
1/062000-723000	Amtspauschalien und Repräsentationsausg.		490,83	1.300,00	0,00	-809,17	-809,17	19.02.2021 Aufgrund Pandemie fanden weniger Veranstalg. statt, daher Einsparung

HH-Stelle	Bezeichnung	DK	Buchungen	- Voranschlag	- Übertragung	= Abweichung	Betrag	Beschluss und Begründung
070000	Verfüungsmittel							
1/070000-720099	Sonstige Ausgaben Vergütungen		795,38	8.000,00	0,00	-7.204,62	-7.204,62	19.02.2021 weniger Aufträge an Stadtservice, da weniger Veranstaltungen
1/070000-729010	Sonstige Ausgaben		1.865,26	5.000,00	0,00	-3.134,74	-3.134,74	19.02.2021 Aufgrund Pandemie fand kein Budget-GR statt
080000	Pensionen							
1/080000-582100	Pensionskassenbeiträge ÖPAG		35.871,72	40.000,00	0,00	-4.128,28	-4.128,28	31.12.2020 Auf Grund der Beamten die unterjährig in den Ruhestand wechselten war die Vorschreibung vom Land OÖ niedriger als angenommen.
090000	Bezugsvorschüsse und Darlehen							
1/090000-510000	Geldbezüge der Vertragsbediensteten der Verwaltung		14.213,40	0,00	0,00	14.213,40		
1/090000-582000	Sonst.Dienstgeberbeit. Zur Sozialen Sicherhei		3.210,77	0,00	0,00	3.210,77		
091000	Personalausbildung u. Fortbildung							
1/091000-590000	Freiw.Sozialleistungen		716,00	1.800,00	0,00	-1.084,00	-1.084,00	02.03.2021 weniger abteilungsinterne Fortbildungen durchgeführt auf Grund Corona
1/091000-590200	Freiw.Sozialleistungen Aus- u Weiterbildung	6	62.216,48	98.200,00	-10.000,00	-25.983,52	-25.983,52	02.03.2021 Weniger Ausgaben für Aus- und Weiterbildungsmaßnahmen aufgrund von Corona
1/091000-724000	Reisegebühren		10.212,10	0,00	0,00	10.212,10		
1/091000-728000	Entgelte für sonstige Leistungen		11.002,58	14.000,00	0,00	-2.997,42	-2.997,42	02.03.2021 Weniger Ausgaben für Seminarpauschalen/Reisekosten aufgrund
099000	Sonst.Einrichtungen u. Massnahmen							
1/099000-590100	Freiw.Sozialleistungen		2.496,12	3.800,00	0,00	-1.303,88	-1.303,88	23.02.2021 weniger gesunde Jause (Obst) benötigt aufgrund von Corona
1/099000-590300	Freiwillige Sozialleistungen		9.764,10	13.800,00	0,00	-4.035,90	-4.035,90	31.12.2020 Coronabedingt wurden weniger Veranstaltungen wie geplant durchgeführt.
1/099000-640000	Beratungskosten		17.568,95	15.000,00	0,00	2.568,95	2.568,95	09.02.2021 Covid Maßnahmen durch SFK

HH-Stelle	Bezeichnung	DK	Buchungen	- Voranschlag	- Übertragung	= Abweichung	Betrag	Beschluss und Begründung
120000	Sicherheitsdienst Allgemein							
1/120000-728000	Entgelte für sonstige Leistungen		8.167,49	9.600,00	0,00	-1.432,51	-1.432,51	11.02.2021 Es wurden keine zusätzlichen Überwachungen durchgeführt.
131000	Bau- u. Feuerpolizei							
1/131000-510000	Geldbezüge für Vertrags- bedienstete der Verwaltung		21.870,21	4.300,00	0,00	17.570,21		
1/131000-582000	Sonst.Dienstgeberbeit. Zur Sozialen Sicherhei		42.266,62	37.900,00	0,00	4.366,62		
1/131000-724000	Reisegebühren		1.232,26	2.100,00	0,00	-867,74		
1/131000-728500	Entgelte für sonstige Leistungen		3.229,50	5.200,00	0,00	-1.970,50	-1.970,50	31.12.2020 Coronabedingt wurden weniger Feuerbeschauen durchgeführt
163000	Freiw. Feuerwehren							
1/163000-040000	Fahrzeuge-Anschaffung		0,00	3.500,00	0,00	-3.500,00	-3.500,00	31.12.2020 keine Anschaffungen
1/163000-042000	Betriebsausstattung	17	25.489,68	30.000,00	0,00	-4.510,32	-4.510,32	31.12.2020 Minderaufwand aufgrund von COVID, es konnten nicht alle Beschaffungen umgesetzt werden.
1/163000-042100	Betriebsausstattung	15	0,00	4.000,00	0,00	-4.000,00	-4.000,00	18.08.2020 Kein Austausch erforderlich
1/163000-070000	Aktivierungsfähige Rechte		0,00	2.500,00	0,00	-2.500,00	-2.500,00	31.12.2020 keine zu aktivierenden Lizenzen angeschafft
1/163000-400000	Gwg d. Anlagevermögens	17	17.639,71	15.000,00	0,00	2.639,71	2.639,71	31.12.2020 Mehraufwand aufgrund von verschlissenen Einsatzmitteln
1/163000-409000	Geringw. Ersatzteile		0,00	1.200,00	0,00	-1.200,00	-1.200,00	31.12.2020 Corona bedingt kein Bedarf
1/163000-452000	Treibstoffe		7.031,14	6.000,00	0,00	1.031,14	1.031,14	31.12.2020 Mehraufwand durch Feuerwehreinsätze
1/163000-454000	Reinigungsmittel		-42,48	1.000,00	0,00	-1.042,48	-1.042,48	31.12.2020 Corona bedingter Minderaufwand + Gutschrift
1/163000-455000	Chem. U.Sonst. Artver- Wandte Mittel		2.351,96	3.200,00	0,00	-848,04	-848,04	31.12.2020 Geringerer Produktbedarf bei Lösch- und Chemiekomponenten
1/163000-456000	Schreib-Zeichen-Und Sonst.Büromaterial		239,03	1.500,00	0,00	-1.260,97	-1.260,97	31.12.2020 Corona bedingt wenig verbraucht

HH-Stelle	Bezeichnung	DK	Buchungen	- Voranschlag	- Übertragung	= Abweichung	Betrag	Beschluss und Begründung
1/163000-510000	Geldbezüge für Vertrags- bedienstete der Verwaltung		17.707,68	20.200,00	0,00	-2.492,32		
1/163000-600300	Wärme		14.492,40	17.400,00	0,00	-2.907,60	-2.907,60	31.12.2020 Senkung des Verbrauches und der Kosten bei der FF Leonding. Durch die Zahlung der Wärme-Teilbeträge für Dezember 2020 im Januar 2021 entfielen weniger Ausgaben für den Finanzierungshaushalt im Jahr 2020.
1/163000-613000	Instandh. v. Sonstigen Grundstückseinricht.	9	1.515,84	20.700,00	0,00	-19.184,16	-19.184,16	14.08.2020 Das Projekt wird zu einem späteren Zeitpunkt realisiert
1/163000-614000	Instandhaltung von Gebäuden	4	45.967,62	24.500,00	0,00	21.467,62	21.467,62	31.12.2020 Aufgrund von den Umbuchungen des neuen Leondinger Logos kam es zu außerplanmäßigen Kosten Torantriebe + KFZ Aufroller & Montage IBH
1/163000-617000	Instandh.V.Fahrzeugen		31.889,39	45.000,00	0,00	-13.110,61	-13.110,61	31.12.2020 zusätzliche Einsparungen, da weniger Instandhaltung nötig
1/163000-618000	Instandh.Von Sonstigen Anlagen (Werkzeug)		12.986,14	12.000,00	0,00	986,14	986,14	31.12.2020 Mehraufwand Instandhaltung von Einsatzmitteln
1/163000-618100	Instandh. von Sonstigen Anlagen (Werkzeug)	8	3.446,14	1.000,00	0,00	2.446,14	2.446,14	31.12.2020 irrtümlich zu hoch zurückgegeben: falsch budgetiert
1/163000-670000	Versicherungen	1	14.166,34	16.000,00	0,00	-1.833,66	-1.833,66	11.02.2021 geringere Prämie nach Neuberechnung
1/163000-720099	Sonstige Ausgaben Vergütungen		8.561,13	14.000,00	0,00	-5.438,87	-5.438,87	31.12.2020 Minderaufwand aufgrund von COVID und den Ausfall von Veranstaltungen bei den Feuerwehren
1/163000-720199	Sonstige Ausgaben Vergütungen		2.382,52	7.000,00	0,00	-4.617,48	-4.617,48	29.03.2021 Weniger Arbeitsaufträge als vermutet
1/163000-729020	Sonstige Ausgaben Atemschutztest		1.100,00	3.000,00	0,00	-1.900,00	-1.900,00	31.12.2020 Geringere Inanspruchnahme von Untersuchungen durch Corona
1/163000-729200	Sonstige Ausgaben		9.230,00	20.000,00	0,00	-10.770,00	-10.770,00	31.12.2020 grds. Mehraufwand aufgrund von COVID, durch Mehrleistungen der Feuerwehren im COVID-Einsatz, aber Zahlung erst 2021
1/163000-754100	Lfd. Transferzahl. an sonst. Träger des öff. Rechts		58.184,32	80.000,00	0,00	-21.815,68	-21.815,68	31.12.2020 Einsparungen im Bereich der Globalbudgets
163012	Freiwillige Feuerwehren - Digitalfunk							
5/163012-042000	Betriebsausstattung		17.391,86	10.000,00	0,00	7.391,86	7.391,86	31.12.2020 Mehraufwand zur Systemanpassung, Endausbau 2021
5/163012-729900	Sonstige Aufwendungen		6.070,01	0,00	0,00	6.070,01	6.070,01	25.03.2021 Ausgleich des investiven Einzelprojektes

HH-Stelle	Bezeichnung	DK	Buchungen	- Voranschlag	- Übertragung	= Abweichung	Betrag	Beschluss und Begründung
179000	Sonstige Einrichtungen und Maßnahmen							
1/179000-042000	Betriebsausstattung	17	1.733,16	15.000,00	0,00	-13.266,84	-13.266,84	31.12.2020 Minderaufwand aufgrund von COVID weniger Beschaffungen möglich
1/179000-400000	Gwg d. Anlagevermögens	17	545,44	4.000,00	0,00	-3.454,56	-3.454,56	31.12.2020 Geplante Anschaffungen konnten Corona bedingt nicht umgesetzt werden
1/179000-459000	Sonst. Verbrauchsgüter		0,00	2.400,00	0,00	-2.400,00	-2.400,00	31.12.2020 Corona bedingt keine Anschaffungen getätigt, das Konto wurde übergangsweise für die Beschaffung von COVID Schutzausrüstung beansprucht und im Nachgang auf ein eingenes Gesundheitsausgabenkonto umgebucht.
1/179000-510000	Geldbezüge der Vertrags- bediensteten der Verwaltung		17.038,34	18.900,00	0,00	-1.861,66		
180000	Zivilschutz							
1/180000-720099	Sonstige Ausgaben Vergütungen		0,00	1.000,00	0,00	-1.000,00	-1.000,00	31.12.2020 Es wurden keine Leistungen des Stadtservices in Anspruch genommen
200000	Schulamt							
1/200000-042200	Amtsausstattung	7	5.555,04	7.000,00	0,00	-1.444,96	-1.444,96	18.08.2020 weniger ausgegeben als geplant
1/200000-400300	Gwg d. Anlagevermögens	7	3.220,51	2.000,00	0,00	1.220,51	1.220,51	18.08.2020 zusätzliche neue Mitarbeiter (EDV Geräte)
202000	Sportamt							
1/202000-510000	Geldbezüge für Vertrags- bedienstete der Verwaltung		39.402,56	17.000,00	0,00	22.402,56		
1/202000-580000	Dgb Zum Ausgl.Fonds F. Familienbeihilfen		1.588,25	700,00	0,00	888,25		
1/202000-582000	Sonst.Dienstgeberbeit. Zur Sozialen Sicherhei		9.186,64	3.900,00	0,00	5.286,64		
210000	Allgemeinbild.Pflicht- Schulen,Gemeins.Kosten							
1/210000-768100	Sonstige laufende Transferzahlungen an private Haushalte		1.802,83	4.900,00	0,00	-3.097,17	-3.097,17	23.02.2021 weniger Förderung ausbezahlt aufgrund Corona
1/210000-774000	Kapitaltransferzahlungen an sonst. Träger des öff. Rechts		10.000,00	15.000,00	0,00	-5.000,00	-5.000,00	23.02.2021 weniger Förderung aufgrund von Corona ausbezahlt

HH-Stelle	Bezeichnung	DK	Buchungen	- Voranschlag	- Übertragung	= Abweichung	Betrag	Beschluss und Begründung
210010	Projekt Erneuerung Schul-IT Ausstattung							
5/210010-042000	Amtsausstattung		84.785,43	120.400,00	0,00	-35.614,57	-35.614,57	18.08.2020 Ausstattung coronabedingt zeitlich verschoben
5/210010-070000	Aktivierungspflichtige Rechte		5.908,03	0,00	0,00	5.908,03	5.908,03	31.12.2020 Lizenzkosten für die MNS Pro Schullizenz korrekt auf Post 070 verbucht waren urspr. auf Post 042 budgiert
5/210010-400000	Geringwertige Wirtschaftsgüter (GWG)		4.258,48	0,00	0,00	4.258,48	4.258,48	18.08.2020 Zusätzliche Ausstattung notwendig gewesen
211000	Volksschulen							
1/211000-042000	Betriebsausstattung	15	11.406,39	13.300,00	0,00	-1.893,61	-1.893,61	18.08.2020 Bessere Konditionen erhalten
1/211000-346000	Rückzlg. Investitionsdarl.v.Finanz- untern.(Kredit-, Versicherungsges.)		31.745,27	25.500,00	0,00	6.245,27	6.245,27	02.03.2021 4. Quartal bereits mit 31.12.2020 gebucht
1/211000-459000	Sonst. Verbrauchsgüter		3.072,31	5.500,00	0,00	-2.427,69	-2.427,69	18.08.2020 Sparsamerer Umgang mit Ressourcen
1/211000-600000	Strom	3	37.690,71	40.100,00	0,00	-2.409,29	-2.409,29	31.12.2020 Zu hohe Einschätzung der Kosten bei der Erstellung des Voranschlags. Durch die monatliche Ablesung und Abrechnung der Stromzählerstände bei der VS Hart und Doppl gestaltet sich eine Kalkulation der Kosten im Vorhinein als serh schwierig. Stromkosten sind oft sehr schwanken, da diese Wetter- und verbrauchsabhängig sind.
1/211000-600100	Gas	2	15.160,44	20.000,00	0,00	-4.839,56	-4.839,56	31.12.2020 Zu hohe Einschätzung der Kosten bei der Erstellung des Voranschlags. Durch die monatliche Ablesung und Abrechnung der Gaszählerstände gestaltete sich eine Kalkulation der Kosten im Vorhinein als sehr schwierig. Die Teilzahlungen für das Monat Dezember waren erst im neuen Jahr fällig - daher geringe Ausgaben im Finanzierungshaushalt für das Jahr 2020.
1/211000-600300	Wärme		31.847,63	36.800,00	0,00	-4.952,37	-4.952,37	31.12.2020 Senkung des Verbrauches bei der Volksschule Hart und Leonding führte zu Einsparungen gegenüber dem budgetierten Voranschlag. Die Teilzahlungen für den Monat Dezember waren erst im neuen Jahr fällig - dies führte zu geringeren Kosten im Finanzierungshaushalt im Jahr 2020. (Haushaltskonto wurde in Folge VRV im Jahr 2020 umgespielt)
1/211000-614000	Instandhaltung von Gebäuden	4	2.785,50	200,00	0,00	2.585,50	2.585,50	31.12.2020 Mehrbedarf durch Umstellung neues Logo

HH-Stelle	Bezeichnung	DK	Buchungen	- Voranschlag	- Übertragung	= Abweichung	Betrag	Beschluss und Begründung
1/211000-618000	Instandh.Von Sonstigen Anlagen (Werkzeug)		791,96	1.600,00	0,00	-808,04	-808,04	23.02.2021 weniger Reparaturen als geplant
1/211000-618310	Instandhaltung von sonstigen Anlagen (IT-B)		102,00	1.200,00	0,00	-1.098,00	-1.098,00	26.02.2021 Keine weiteren Geräte-Defekte mit Reparaturmöglichkeit angefallen.
1/211000-618320	Instandhaltung von sonstigen Anlagen (IT-F)		0,00	800,00	0,00	-800,00	-800,00	25.02.2021 keine Reparaturen notwendig
1/211000-650000	Zinsen Für Finanzschulden - Inland		4.213,08	3.400,00	0,00	813,08	813,08	02.03.2021 4. Quartal bereits mit 31.12.2020 gebucht
1/211000-700510	Mietzinse		18.126,44	15.000,00	0,00	3.126,44	3.126,44	31.12.2020 Mehr Miete durch Desinfektionsspende
1/211000-720099	Sonstige Ausgaben Vergütungen		8.274,84	4.000,00	0,00	4.274,84	4.274,84	23.02.2021 mehr Stadtserviceleistungen als geplant
1/211000-728000	Entgelte für sonstige Leistungen		2.361,14	5.900,00	0,00	-3.538,86	-3.538,86	23.02.2021 weniger Hilfsmittel benötigt
1/211000-728600	Entgelte für sonstige Leistungen		6.526,81	35.800,00	0,00	-29.273,19	-29.273,19	31.12.2020 Weniger Wartungsleistungen benötigt - Gründe sind vmtl. zT Corona (keine Vollausslastung der Schulen wg. geringer Anwesenheiten) sowie ab Herbst bereits hauptsächlich Betreuung durch DCCS --> abgedeckt durch SLA keine weiteren externen Dienstleister mehr nötig.
211001	Volksschule Leonding							
1/211001-510000	Geldbezüge der Vertrags-		1.185,00	0,00	0,00	1.185,00		
1/211001-511000	Geldbezüge der Vertrags- bed. in handwerkli. Verwendung		85.389,01	93.100,00	0,00	-7.710,99		
1/211001-522000	Geldbezüge der nicht ganzjährig beschäftigten Angestellten		6.224,61	0,00	0,00	6.224,61		
1/211001-565000	Mehrleistungsvergütungen		1.016,31	3.200,00	0,00	-2.183,69		
211002	Volksschule Hart							
1/211002-511000	Geldbezüge der Vertrags- bed. in handwerkli. Verwendung		68.928,10	90.100,00	0,00	-21.171,90		
1/211002-522000	Geldbezüge der nicht ganzjährig beschäftigten Angestellten		2.677,03	0,00	0,00	2.677,03		

HH-Stelle	Bezeichnung	DK	Buchungen	- Voranschlag	- Übertragung	= Abweichung	Betrag	Beschluss und Begründung
1/211002-565000	Mehrleistungsvergütungen		0,00	3.300,00	0,00	-3.300,00		
1/211002-582000	Sonst.Dienstgeberbeit. Zur Sozialen Sicherhei		16.316,65	21.300,00	0,00	-4.983,35		
211003	Volksschule Doppl-Hart							
1/211003-511000	Geldbezüge der Vertrags- bed. in handwerkli. Verwendung		77.406,56	95.600,00	0,00	-18.193,44		
1/211003-522000	Geldbezüge der nicht ganzjährig beschäftigten Angestellten		1.854,12	0,00	0,00	1.854,12		
1/211003-565000	Mehrleistungsvergütungen		708,39	2.900,00	0,00	-2.191,61		
1/211003-569000	Sonstige Nebengebühren		2.196,34	400,00	0,00	1.796,34		
1/211003-582000	Sonst.Dienstgeberbeit. Zur Sozialen Sicherhei		17.818,93	22.200,00	0,00	-4.381,07		
1/211003-724000	Reisegebühren		369,60	2.200,00	0,00	-1.830,40		
211004	Volksschule Haag							
1/211004-511000	Geldbezüge der Vertrags- bed. in handwerkli. Verwendung		76.605,27	105.000,00	0,00	-28.394,73		
1/211004-522000	Geldbezüge der nicht ganzjährig beschäftigten Angestellten		896,27	0,00	0,00	896,27		
1/211004-582000	Sonst.Dienstgeberbeit. Zur Sozialen Sicherhei		17.981,31	24.100,00	0,00	-6.118,69		
1/211004-590000	Freiw.Sozialleistungen		2.113,96	1.100,00	0,00	1.013,96		
1/211004-724000	Reisegebühren		76,61	1.300,00	0,00	-1.223,39		
211011	Volksschule Leonding Ganztageschule							
1/211011-400100	Gwg d. Anlagevermögens	14	1.884,53	3.600,00	0,00	-1.715,47	-1.715,47	23.02.2021 weniger Anschaffungen aufgrund von Corona
1/211011-510000	Geldbezüge der Vertrags- bediensteten der Verwaltung		64.883,44	58.400,00	0,00	6.483,44		

HH-Stelle	Bezeichnung	DK	Buchungen	- Voranschlag	- Übertragung	= Abweichung	Betrag	Beschluss und Begründung
1/211011-566000	Zuwendungen aus Anlass von Dienstjubiläen		1.061,35	0,00	0,00	1.061,35		
1/211011-582000	Sonst.Dienstgeberbeit. Zur Sozialen Sicherhei		20.206,59	18.500,00	0,00	1.706,59		
211012	Volksschule Hart Ganztageschule							
1/211012-510000	Geldbezüge der Vertrags- bediensteten der Verwaltung		43.158,15	50.800,00	0,00	-7.641,85		
1/211012-511000	Geldbezüge der Vertrags- bed. in handwerkli. Verwendung		10.299,56	0,00	0,00	10.299,56		
1/211012-582000	Sonst.Dienstgeberbeit. Zur Sozialen Sicherhei		12.498,15	11.600,00	0,00	898,15		
1/211012-590000	Freiw.Sozialleistungen		1.069,98	0,00	0,00	1.069,98		
211013	Volksschule Doppl-Hart Ganztageschule							
1/211013-510000	Geldbezüge der Vertrags- bediensteten der Verwaltung		110.544,49	88.400,00	0,00	22.144,49		
1/211013-511000	Geldbezüge der Vertrags- bed. in handwerkli. Verwendung		24.215,84	0,00	0,00	24.215,84		
1/211013-580000	Dgb Zum Ausgl.Fonds F. Familienbeihilfen		5.341,99	3.500,00	0,00	1.841,99		
1/211013-582000	Sonst.Dienstgeberbeit. Zur Sozialen Sicherhei		30.663,93	19.800,00	0,00	10.863,93		
1/211013-590000	Freiw.Sozialleistungen		1.431,98	200,00	0,00	1.231,98		
211014	Volksschule Haag Ganztageschule							
1/211014-510000	Geldbezüge der Vertrags- bediensteten der Verwaltung		56.267,37	78.100,00	0,00	-21.832,63		
1/211014-511000	Geldbezüge der Vertragsbediensteten in handwerklicher Verwendung		19.433,60	0,00	0,00	19.433,60		
212000	Mittelschulen							
1/212000-042000	Betriebsausstattung	15	35.597,46	50.000,00	0,00	-14.402,54	-14.402,54	18.08.2020 es wurde weniger ausgetauscht, als geplant

HH-Stelle	Bezeichnung	DK	Buchungen	- Voranschlag	- Übertragung	= Abweichung	Betrag	Beschluss und Begründung
1/212000-070100	Aktivierungsfähige Rechte		0,00	800,00	0,00	-800,00	-800,00	26.02.2021 Direktorinnen meldeten keinen Software-Bedarf. Daher keine Käufe.
1/212000-346000	Rückzlg. Investitionsdarl.v.Finanz- untern.(Kredit-, Versicherungsges.)		4.232,21	3.400,00	0,00	832,21	832,21	02.03.2021 4. Quartal bereits mit 31.12.2020 gebucht
1/212000-400000	Gwg d. Anlagevermögens	15	6.825,95	6.000,00	0,00	825,95	825,95	10.02.2021 Mehr Geräte für Reinigung angeschafft
1/212000-454000	Reinigungsmittel		5.820,13	9.000,00	0,00	-3.179,87	-3.179,87	22.02.2021 weniger Ankauf von Reinigungsmittel - Lockdown
1/212000-510000	Geldbezüge der Vertrags- bediensteten der Verwaltung		7.054,71	8.600,00	0,00	-1.545,29		
1/212000-600000	Strom	3	18.905,78	21.300,00	0,00	-2.394,22	-2.394,22	31.12.2020 Die Teilzahlung Dezember 2020 wurde erst im Jänner 2021 überwiesen. Daher erfolgte eine Einsparung im Finanzierungshaushalt im Jahr 2020.
1/212000-600300	Wärme		40.089,06	45.500,00	0,00	-5.410,94	-5.410,94	31.12.2020 Senkung des Verbrauches und der Kosten bei der Mittelschule Leonding. Die Teilzahlungen für den Monat Dezember 2020 waren erst im neuen Jahr fällig - dies führte zu Einsparungen im Finanzierungshaushalt des Jahres 2020. Wärmekosten sind oft sehr schwankend, da diese Wetter- und verbrauchsabhängig sind.
1/212000-618300	Instandhaltung von sonstigen Anlagen (SW)		254,71	2.000,00	0,00	-1.745,29	-1.745,29	31.12.2020 keine Reparaturen bei Waschmaschine u. Geschirrpüler notwendig
1/212000-618310	Instandhaltung von sonstigen Anlagen (IT-B)		0,00	800,00	0,00	-800,00	-800,00	26.02.2021 Keine Geräte-Defekte mit Reparaturmöglichkeit angefallen.
1/212000-618320	Instandhaltung von sonstigen Anlagen (IT-F)		0,00	800,00	0,00	-800,00	-800,00	25.02.2021 keine Reparaturen notwendig
1/212000-631100	Telekommunikationsdienste Internet		2.250,53	3.500,00	0,00	-1.249,47	-1.249,47	11.02.2021 3x Reserve Datensticks für das Budget 2020 berücksichtigt, kam nicht zum Einsatz + Kosteneinsparung durch BBG-Tarifumstellung
1/212000-720099	Sonstige Ausgaben Vergütungen		10.887,87	6.000,00	0,00	4.887,87	4.887,87	23.02.2021 mehr Stadtserviceleistungen als geplant
1/212000-728000	Entgelte für sonstige Leistungen		1.198,31	3.600,00	0,00	-2.401,69	-2.401,69	23.02.2021 weniger Hilfsmittel benötigt
1/212000-728400	Entgelte für sonstige Leistungen		4.880,00	5.900,00	0,00	-1.020,00	-1.020,00	23.02.2021 weniger Beauftragung - COVID

HH-Stelle	Bezeichnung	DK	Buchungen	- Voranschlag	- Übertragung	= Abweichung	Betrag	Beschluss und Begründung
1/212000-728600	Entgelte für sonstige Leistungen		16.405,77	37.600,00	0,00	-21.194,23	-21.194,23	31.12.2020 Zwei der drei MSen werden bereits den Großteil des Jahres von der DCCS per SLA Wartungsvertrag betreut, die dritte Schule seit Q4. Somit deutlich weniger Extraausgaben für Wartung.
1/212000-754000	Lfd. Transferzahlungen an sonstige Träger des öff. Rechts		23.011,20	27.000,00	0,00	-3.988,80	-3.988,80	23.02.2021 weniger Schüler daher weniger Globalbudget ausbezahlt
212001	Mittelschule Leonding							
1/212001-510000	Geldbezüge der Vertrags- bediensteten der Verwaltung		2.055,00	0,00	0,00	2.055,00		
1/212001-511000	Geldbezüge der Vertrags- bed. in handwerkli. Verwendung		72.406,37	99.200,00	0,00	-26.793,63		
1/212001-565000	Mehrleistungsvergütungen		1.504,66	6.100,00	0,00	-4.595,34		
1/212001-580000	Dgb Zum Ausgl.Fonds F. Familienbeihilfen		2.417,25	3.400,00	0,00	-982,75		
1/212001-582000	Sonst.Dienstgeberbeit. Zur Sozialen Sicherhei		38.709,22	45.300,00	0,00	-6.590,78		
1/212001-590000	Freiw.Sozialleistungen		1.682,02	800,00	0,00	882,02		
212002	Mittelschule Hart							
1/212002-510000	Geldbezüge der Vertrags- bediensteten der Verwaltung		0,00	37.300,00	0,00	-37.300,00		
1/212002-522000	Geldbezüge der nicht ganzjährig beschäftigten Angestellten		4.520,22	0,00	0,00	4.520,22		
1/212002-565000	Mehrleistungsvergütungen		0,00	5.100,00	0,00	-5.100,00		
1/212002-580000	Dgb Zum Ausgl.Fonds F. Familienbeihilfen		4.077,06	5.300,00	0,00	-1.222,94		
1/212002-582000	Sonst.Dienstgeberbeit. Zur Sozialen Sicherhei		24.176,75	32.600,00	0,00	-8.423,25		
212003	Mittelschule Doppl-Hart							
1/212003-565000	Mehrleistungsvergütungen		615,13	4.800,00	0,00	-4.184,87		

HH-Stelle	Bezeichnung	DK	Buchungen	- Voranschlag	- Übertragung	= Abweichung	Betrag	Beschluss und Begründung
1/212003-582000	Sonst.Dienstgeberbeit. Zur Sozialen Sicherhei		37.496,08	40.000,00	0,00	-2.503,92		
212011	Mittelschule Leonding Ganztagessschule							
1/212011-042000	Betriebsausstattung	15	0,00	900,00	0,00	-900,00	-900,00	18.08.2020 Es wurde nichts angeschafft
1/212011-430000	Lebensmittel		21.665,16	28.100,00	0,00	-6.434,84	-6.434,84	23.02.2021 weniger Ausspeisung aufgrund von Corona
1/212011-510000	Geldbezüge der Vertrags- bediensteten der Verwaltung		39.055,09	35.600,00	0,00	3.455,09		
1/212011-511000	Geldbezüge der Vertrags- bed. in handwerkli. Verwendung		29.104,24	8.100,00	0,00	21.004,24		
1/212011-580000	Dgb Zum Ausgl.Fonds F. Familienbeihilfen		2.751,23	1.800,00	0,00	951,23		
1/212011-582000	Sonst.Dienstgeberbeit. Zur Sozialen Sicherhei		15.836,29	10.100,00	0,00	5.736,29		
1/212011-728000	Entgelte für sonstige Leistungen		9.042,06	8.200,00	0,00	842,06	842,06	23.02.2021 zusätzliche Rechtsanwaltskosten durch Vertragsprüfung Betreuungsvertrag
1/212011-751000	Laufende Transferzlg. an Länder, Landesfonds und Landeskammern		7.722,11	9.000,00	0,00	-1.277,89	-1.277,89	23.02.2021 weniger Abgeltung GTS-Stunden aufgrund Corona
212012	Mittelschule Hart Ganztagessschule							
1/212012-510000	Geldbezüge der Vertrags- bediensteten der Verwaltung		15.595,96	4.700,00	0,00	10.895,96		
1/212012-582000	Sonst.Dienstgeberbeit. Zur Sozialen Sicherhei		6.614,28	4.000,00	0,00	2.614,28		
212013	Mittelschule Doppl-Hart Ganztagessschule							
1/212013-510000	Geldbezüge der Vertrags- bediensteten der Verwaltung		25.469,68	32.200,00	0,00	-6.730,32		
1/212013-511000	Geldbezüge der Vertrags- bed. in handwerkli. Verwendung		10.435,20	0,00	0,00	10.435,20		
1/212013-582000	Sonst.Dienstgeberbeit. Zur Sozialen Sicherhei		9.060,06	7.600,00	0,00	1.460,06		

HH-Stelle	Bezeichnung	DK	Buchungen	- Voranschlag	- Übertragung	= Abweichung	Betrag	Beschluss und Begründung
213000	Sonderschule							
1/213000-042000	Betriebsausstattung	15	0,00	1.500,00	0,00	-1.500,00	-1.500,00	18.08.2020 kein Austausch nötig
1/213000-346000	Rückzlg. Investitionsdarl.v.Finanz- untern.(Kredit-, Versicherungsges.)		4.230,93	3.400,00	0,00	830,93	830,93	02.03.2021 4. Quartal bereits mit 31.12.2020 gebucht
1/213000-454000	Reinigungsmittel		1.627,19	3.000,00	0,00	-1.372,81	-1.372,81	31.12.2020 weniger Ankauf von Reinigungsmittel - Lockdown
1/213000-700510	Mietzinse		1.031,40	2.500,00	0,00	-1.468,60	-1.468,60	31.12.2020 weniger Mietkosten bzw. weniger Wechsel v. Stoffhandtücher - Lockdown
1/213000-720700	Sonst.Ausg. Schulerh. Beitr.F.Öff.B-Schulen		132.470,84	150.000,00	0,00	-17.529,16	-17.529,16	23.02.2021 weniger Gast Schüler als geplant
1/213000-728600	Entgelte für sonstige Leistungen		320,90	4.900,00	0,00	-4.579,10	-4.579,10	31.12.2020 Schule meldete kaum Probleme, daher kein großer Bedarf bzgl. Wartung.
213001	Sonderschule Hart							
1/213001-511000	Geldbezüge der Vertrags- bed. in handwerkli. Verwendung		28.249,39	31.100,00	0,00	-2.850,61		
1/213001-522000	Geldbezüge der nicht ganzjährig beschäftigten Angestellten		3.823,78	0,00	0,00	3.823,78		
214000	Polytechnische Schule							
1/214000-070100	Aktivierungsfähige Rechte		0,00	800,00	0,00	-800,00	-800,00	26.02.2021 Direktor meldete keinen Software-Bedarf. Daher keine Käufe.
1/214000-346000	Rückzlg. Investitionsdarl.v.Finanz- untern.(Kredit-, Versicherungsges.)		4.230,94	3.400,00	0,00	830,94	830,94	02.03.2021 4. Quartal bereits mit 31.12.2020 gebucht
1/214000-454000	Reinigungsmittel		1.668,53	3.200,00	0,00	-1.531,47	-1.531,47	31.12.2020 weniger Ankauf von Reinigungsmittel - Lockdown
1/214000-600000	Strom	3	3.726,40	4.600,00	0,00	-873,60	-873,60	31.12.2020 Zu hohe Einschätzung der Kosten bei der Erstellung des Voranschlags. Durch die monatliche Abrechnung und Ablesung der Stromzählerstände gestaltet sich eine Kalkulation im Vorhinein als sehr schwierig. Stromkosten sind oft sehr schwankend, da diese Wetter- und verbrauchsabhängig sind.
1/214000-618320	Instandhaltung von sonstigen Anlagen (IT-F)		0,00	800,00	0,00	-800,00	-800,00	25.02.2021 keine Reparaturen notwendig

HH-Stelle	Bezeichnung	DK	Buchungen	- Voranschlag	- Übertragung	= Abweichung	Betrag	Beschluss und Begründung
1/214000-720099	Sonstige Ausgaben Vergütungen		562,70	1.500,00	0,00	-937,30	-937,30	23.02.2021 weniger Stadtserviceleistungen als geplant
1/214000-720700	Sonst.Ausg. Schulerh. Beitr.F.Öff.B-Schulen		2.079,14	3.500,00	0,00	-1.420,86	-1.420,86	23.02.2021 weniger Gast Schüler als geplant
1/214000-728600	Entgelte für sonstige Leistungen		7.355,68	14.500,00	0,00	-7.144,32	-7.144,32	31.12.2020 Schule wurde bereits den Großteil des Jahres von der DCCS betreut --> Daher wird die meiste Wartung per SLA gedeckt. Somit deutlich weniger ausgaben.
1/214000-754000	Lfd. Transferzahlungen an sonstige Träger des öff. Rechts		2.427,20	3.700,00	0,00	-1.272,80	-1.272,80	23.02.2021 weniger Schüler daher geringeres Globalbudget
214001	Polytechnische Schule							
1/214001-511000	Geldbezüge der Vertrags- bed. in handwerkli. Verwendung		28.696,35	41.300,00	0,00	-12.603,65		
1/214001-522000	Geldbezüge der nicht ganzjährig beschäftigten Angestellten		1.182,38	0,00	0,00	1.182,38		
1/214001-565000	Mehrleistungsvergütungen		0,00	1.400,00	0,00	-1.400,00		
1/214001-582000	Sonst.Dienstgeberbeit. Zur Sozialen Sicherhei		6.931,68	9.600,00	0,00	-2.668,32		
219301	Ganztageschule Doppl-Hart - Erweiterung							
5/219301-775000	Kapitaltransfers an Unternehmen (ohne Finanzunternehmen) und andere		0,00	70.300,00	0,00	-70.300,00	-70.300,00	09.02.2021 keine Weiterleitung BZ-Mittel an Infra GmbH, da Förderung über infrastrukturelle Maßnahmen GTS
220000	Berufsbildende Pflichtschulen							
1/220000-720710	Berufsschulbeiträge		57.916,62	80.000,00	0,00	-22.083,38	-22.083,38	23.02.2021 Gutschrift aus dem Jahr 2019, daher Beitrag 2020 weniger
240000	Kindergärten							
1/240000-042000	Betriebsausstattung	15	4.743,33	18.000,00	0,00	-13.256,67	-13.256,67	18.08.2020 es wurden viele Dinge nicht angeschafft
1/240000-400000	Gwg d. Anlagevermögens	15	14.241,83	10.200,00	0,00	4.041,83	4.041,83	18.08.2020 zusätzlich Telefonanlage und Tapezierung
1/240000-400200	Gwg d. Anlagevermögens	10	160,91	2.000,00	0,00	-1.839,09	-1.839,09	23.02.2021 weniger Instandhaltung

HH-Stelle	Bezeichnung	DK	Buchungen	- Voranschlag	- Übertragung	= Abweichung	Betrag	Beschluss und Begründung
1/240000-510000	Geldbezüge für Vertrags- bedienstete der Verwaltung		189.131,26	108.200,00	0,00	80.931,26		
1/240000-565000	Mehrleistungsvergütungen		3.245,84	400,00	0,00	2.845,84		
1/240000-580000	Dgb Zum Ausgl.Fonds F. Familienbeihilfen		7.565,43	4.300,00	0,00	3.265,43		
1/240000-582000	Dgb Z.Ausgl.-Fonds F. Fam.Beih.F.Vb		43.646,87	24.800,00	0,00	18.846,87		
1/240000-600100	Gas	2	11.843,52	14.500,00	0,00	-2.656,48	-2.656,48	31.12.2020 Geringere Ausgaben im Finanzierungshaushalt, da die Teilzahlung für den Monat Dezember erst im Jänner 2021 fällig war.
1/240000-600300	Wärme		27.596,85	32.000,00	0,00	-4.403,15	-4.403,15	31.12.2020 Auf Grund der spät durchgeführten Jahresabrechnung 2020 konnten die diversen Gutschriften bei der Jahresabrechnung 2019/2020 keine Berücksichtigung bei der Erstellung des Nachtragsvoranschlages 2020 finden. Die Wärme-Teilzahlungen für das Monat Dezember waren erst im Jahr 2021 fällig, daher geringe Ausgaben im Finanzierungshaushalt für das Jahr 2020.
1/240000-614000	Instandhaltung von Gebäuden	4	45.999,99	42.000,00	0,00	3.999,99	3.999,99	31.12.2020 Mehrausgaben aufgrund Montage von Dachsicherungen um die Betreiberverantwortung zu erfüllen
1/240000-618100	Instandh. von Sonstigen Anlagen (Werkzeug)	8	17.617,45	16.000,00	0,00	1.617,45	1.617,45	31.12.2020 Mehrausgaben aufgrund durchgeführter Objektsicherheitsüberprüfungen
1/240000-700510	Mietzinse		2.835,66	1.900,00	0,00	935,66	935,66	22.02.2021 Mehr Kosten durch Miete von Desinfektionsspender
1/240000-720099	Sonstige Ausgaben Vergütungen		77.127,92	35.000,00	0,00	42.127,92	42.127,92	22.02.2021 mehr Instandhaltungsmaßnahmen als angenommen
1/240000-720700	Kostenersätze (Kostenbeiträge) für Leistungen		235.585,31	221.500,00	0,00	14.085,31	14.085,31	22.02.2021 mehr Gastkinder als angenommen
1/240000-720799	Sonstige Leistungen Vergütungen Druckerei		1.233,15	2.500,00	0,00	-1.266,85	-1.266,85	22.02.2021 aufgrund von Covid-19 weniger Kopien für Arbeitsblätter als angenommen
1/240000-728000	Entgelte für sonstige Leistungen		4.448,26	9.000,00	0,00	-4.551,74	-4.551,74	31.12.2020 aufgrund von Covid-19 Dino-Spaß nicht vollständig durchführbar
1/240000-728200	Entgelte für sonstige Leistungen		11.060,00	5.000,00	7.900,00	-1.840,00	-1.840,00	31.12.2020 Einsparungen bei Planungskosten betreffend Grabungsarbeiten
1/240000-728300	Entgelte für sonstige Leistungen Winterdienst		9.660,62	11.300,00	0,00	-1.639,38	-1.639,38	08.02.2021 Einsparung durch neuen Winterdienstvertrag

HH-Stelle	Bezeichnung	DK	Buchungen	- Voranschlag	- Übertragung	= Abweichung	Betrag	Beschluss und Begründung
1/240000-728600	Entgelte für sonstige Leistungen (Entschäd. für Untersuch.Gem.Ärzte)		456,50	2.400,00	0,00	-1.943,50	-1.943,50	31.12.2020 ärztliche Reihenuntersuchungen aufgrund von Covid-19 nicht vollständig durchführbar
1/240000-728800	Entgelte f. sonst. Leistungen		0,00	3.000,00	0,00	-3.000,00	-3.000,00	22.02.2021 keine Glasreinigungen
1/240000-755000	Transfers an Unternehmen (ohne Finanzunternehmen) und andere		0,00	0,00	2.000,00	-2.000,00	-2.000,00	31.12.2020 doppelt budgetiert- Subvention wurde von Konto 1/2407-755 ausbezahlt irrtümliche Budgetierung auf 1/240-755
1/240000-768000	Zuw.Ohne Gegenleist.An Phys.Personen		1.088,90	2.600,00	0,00	-1.511,10	-1.511,10	22.02.2021 aufgrund von Covid-19 weniger Ausflüge als angenommen
240002	Kindergarten Spillheide							
1/240002-522000	Geldbezüge der nicht ganzjährig beschäftigten Angestellten		2.250,00	1.400,00	0,00	850,00		
1/240002-566000	Zuwendungen aus Anlass von Dienstjubiläen		0,00	7.800,00	0,00	-7.800,00		
1/240002-582000	Sonst.Dienstgeberbeit. Zur Sozialen Sicherhei		98.362,96	104.800,00	0,00	-6.437,04		
1/240002-590000	Freiw.Sozialleistungen		4.409,12	3.100,00	0,00	1.309,12		
1/240002-728900	Entgelte für sonstige Leistungen Ausgaben Zivildienner		3.567,40	5.500,00	0,00	-1.932,60	-1.932,60	26.02.2021 Zivildienstgeld / zu hoch budgetiert
240003	Kindergarten Hart							
1/240003-510000	Geldbezüge der Vertrags- bediensteten der Verwaltung		335.808,69	367.000,00	0,00	-31.191,31		
1/240003-511000	Geldbezüge der Vertrags- bed. in handwerkli. Verwendung		38.601,15	34.900,00	0,00	3.701,15		
1/240003-522000	Geldbezüge der nicht ganzjährig beschäftigten Angestellten		2.000,00	0,00	0,00	2.000,00		
1/240003-580000	Dgb Zum Ausgl.Fonds F. Familienbeihilfen		15.204,84	16.300,00	0,00	-1.095,16		
1/240003-582000	Sonst.Dienstgeberbeit. Zur Sozialen Sicherhei		86.311,84	93.900,00	0,00	-7.588,16		
1/240003-590000	Freiw.Sozialleistungen		3.462,06	2.400,00	0,00	1.062,06		

HH-Stelle	Bezeichnung	DK	Buchungen	- Voranschlag	- Übertragung	= Abweichung	Betrag	Beschluss und Begründung
1/240003-728900	Entgelte für sonstige Leistungen Ausgaben Zivildienere		3.983,40	5.500,00	0,00	-1.516,60	-1.516,60	26.02.2021 Zivildienstgeld /zu viel budgetiert
240004	Kindergarten Berg alt (Abriss)							
1/240004-510000	Geldbezüge der Vertrags- bediensteten der Verwaltung		177.790,89	195.600,00	0,00	-17.809,11		
1/240004-522000	Geldbezüge der nicht ganzjährig beschäftigten Angestellten		1.575,00	0,00	0,00	1.575,00		
1/240004-565000	Mehrleistungsvergütungen		0,00	1.400,00	0,00	-1.400,00		
1/240004-580000	Dgb Zum Ausgl.Fonds F. Familienbeihilfen		7.878,17	8.900,00	0,00	-1.021,83		
1/240004-582000	Sonst.Dienstgeberbeit. Zur Sozialen Sicherhei		46.515,62	51.300,00	0,00	-4.784,38		
1/240004-590000	Freiw.Sozialleistungen		1.626,39	800,00	0,00	826,39		
240005	Kindergarten Ruffling							
1/240005-510000	Geldbezüge der Vertrags- bediensteten der Verwaltung		147.294,85	155.800,00	0,00	-8.505,15		
240007	Kindergarten Larnhauserweg							
1/240007-510000	Geldbezüge der Vertrags- bediensteten der Verwaltung		148.064,58	175.300,00	0,00	-27.235,42		
1/240007-511000	Geldbezüge der Vertrags- bed. in handwerkl. Verwendung		17.062,10	14.500,00	0,00	2.562,10		
1/240007-565000	Mehrleistungsvergütungen		2.193,48	0,00	0,00	2.193,48		
1/240007-580000	Dgb Zum Ausgl.Fonds F. Familienbeihilfen		6.595,16	7.400,00	0,00	-804,84		
1/240007-582000	Sonst.Dienstgeberbeit. Zur Sozialen Sicherhei		39.140,70	42.900,00	0,00	-3.759,30		
240008	Kindergarten Richterstraße							
1/240008-510000	Geldbezüge der Vertrags- bediensteten der Verwaltung		235.998,12	259.000,00	0,00	-23.001,88		

HH-Stelle	Bezeichnung	DK	Buchungen	- Voranschlag	- Übertragung	= Abweichung	Betrag	Beschluss und Begründung
1/240008-569000	Sonstige Nebengebühren		2.185,84	700,00	0,00	1.485,84		
1/240008-580000	Dgb Zum Ausgl.Fonds F. Familienbeihilfen		10.349,66	11.200,00	0,00	-850,34		
1/240008-582000	Sonst.Dienstgeberbeit. Zur Sozialen Sicherhei		59.290,10	64.300,00	0,00	-5.009,90		
1/240008-728900	Entgelte für sonstige Leistungen		1.731,70	0,00	0,00	1.731,70		
240009	Kindergarten Haag							
1/240009-510000	Geldbezüge der Vertrags- bediensteten der Verwaltung		302.394,34	325.800,00	0,00	-23.405,66		
1/240009-511000	Geldbezüge der Vertrags- bed. in handwerkli. Verwendung		30.071,16	32.800,00	0,00	-2.728,84		
1/240009-522000	Geldbezüge der nicht ganzjährig beschäftigten Angestellten		971,40	0,00	0,00	971,40		
1/240009-580000	Dgb Zum Ausgl.Fonds F. Familienbeihilfen		12.953,27	13.800,00	0,00	-846,73		
1/240009-590000	Freiw.Sozialleistungen		2.631,04	900,00	0,00	1.731,04		
1/240009-728900	Entgelte für sonstige Leistungen Ausgaben Zivildienenr		1.996,90	0,00	0,00	1.996,90		
240010	Kindergarten Doppl-Hart Remisenstraße							
1/240010-510000	Geldbezüge der Vertrags- bediensteten der Verwaltung		247.454,39	264.100,00	0,00	-16.645,61		
1/240010-582000	Sonst.Dienstgeberbeit. Zur Sozialen Sicherhei		62.778,75	68.300,00	0,00	-5.521,25		
1/240010-728900	Entgelte für sonstige Leistungen Ausgaben Zivildienenr		1.731,70	0,00	0,00	1.731,70		
240011	Kindergarten St. Isidor							
1/240011-510000	Geldbezüge der Vertrags- bediensteten der Verwaltung		240.652,88	262.600,00	0,00	-21.947,12		
1/240011-522000	Geldbezüge der nicht ganzjährig beschäftigten Angestellten		800,00	0,00	0,00	800,00		

HH-Stelle	Bezeichnung	DK	Buchungen	- Voranschlag	- Übertragung	= Abweichung	Betrag	Beschluss und Begründung
1/240011-582000	Sonst.Dienstgeberbeit. Zur Sozialen Sicherhei		65.210,09	69.000,00	0,00	-3.789,91		
1/240011-590000	Freiw.Sozialleistungen		4.050,15	3.100,00	0,00	950,15		
1/240011-728900	Entgelte für sonstige Leistungen		1.996,90	0,00	0,00	1.996,90		
240012	Kindergarten Doppl-Hart Schulstraße							
1/240012-728900	Entgelte für sonstige Leistungen Ausgaben Zivildienner		3.546,60	5.500,00	0,00	-1.953,40	-1.953,40	26.02.2021 Zivildienstgeld/ zu hoch budgetiert
240013	Kindergarten Berg							
1/240013-510000	Geldbezüge der Vertrags- bediensteten der Verwaltung		212.670,38	195.000,00	0,00	17.670,38		
1/240013-511000	Geldbezüge der Vertrags- bed. in handwerkli. Verwendung		38.156,49	43.700,00	0,00	-5.543,51		
1/240013-582000	Sonst.Dienstgeberbeit. Zur Sozialen Sicherhei		57.858,93	53.900,00	0,00	3.958,93		
1/240013-590000	Freiw.Sozialleistungen		3.658,18	1.400,00	0,00	2.258,18		
1/240013-728900	Entgelte für sonstige Leistungen Ausgaben Zivildienner		1.996,90	0,00	0,00	1.996,90		
240014	Kindergarten Hainzenbachstraße							
1/240014-510000	Geldbezüge der Vertrags- bediensteten der Verwaltung		348.076,50	401.100,00	0,00	-53.023,50		
1/240014-511000	Geldbezüge der Vertrags- bed. in handwerkli. Verwendung		38.033,66	52.800,00	0,00	-14.766,34		
1/240014-566000	Zuwendungen aus Anlass von Dienstjubiläen		1.061,67	0,00	0,00	1.061,67		
1/240014-569000	Sonstige Nebengebühren		2.625,16	1.700,00	0,00	925,16		
1/240014-580000	Dgb Zum Ausgl.Fonds F. Familienbeihilfen		14.975,52	17.900,00	0,00	-2.924,48		
1/240014-582000	Sonst.Dienstgeberbeit. Zur Sozialen Sicherhei		93.266,45	107.900,00	0,00	-14.633,55		

HH-Stelle	Bezeichnung	DK	Buchungen	- Voranschlag	- Übertragung	= Abweichung	Betrag	Beschluss und Begründung
1/240014-590000	Freiw.Sozialleistungen		2.200,95	1.300,00	0,00	900,95		
1/240014-728900	Entgelte für sonstige Leistungen Ausgaben Zivildienstler		3.661,00	5.500,00	0,00	-1.839,00	-1.839,00	26.02.2021 Zivildienstgeld / zu viel budgetiert
240099	Kindergärten - Sprachförderung							
1/240099-510000	Geldbezüge der Vertrags- bediensteten der Verwaltung		159.484,86	148.200,00	0,00	11.284,86		
1/240099-582000	Sonst.Dienstgeberbeit. Zur Sozialen Sicherhei		37.648,59	35.600,00	0,00	2.048,59		
1/240099-590000	Freiw.Sozialleistungen		983,59	0,00	0,00	983,59		
240242	KG Richterstraße							
5/240242-060000	Im Bau befindliche Grundstückseinrichtungen		72.101,71	94.000,00	0,00	-21.898,29	-21.898,29	22.02.2021 weniger Ausgaben durch Preisverhandlungen
240247	Errichtung 5. Kindergartengruppe KG SZ Hart							
5/240247-775000	Kapitaltransferzlg.an Untern. (ohne Finanzunternehmungen)		65.690,40	81.300,00	0,00	-15.609,60	-15.609,60	09.02.2021 anteilige Weiterleitung an Infra GmbH laut berechnetem Schlüssel
240420	KG Richterstraße - neue Einrichtung							
5/240420-042000	Betriebsausstattung		4.852,04	0,00	0,00	4.852,04	4.852,04	18.08.2020 Zusätzliche Ausstattung notwendig gewesen
240800	Krabbelstuben							
1/240800-042000	Betriebsausstattung	15	2.084,17	3.200,00	0,00	-1.115,83	-1.115,83	18.08.2020 weniger angeschafft als vorgesehen war
1/240800-400200	Gwg d. Anlagevermögens	10	0,00	800,00	0,00	-800,00	-800,00	23.02.2021 weniger Instandhaltung
1/240800-430000	Lebensmittel		45.159,43	50.200,00	0,00	-5.040,57	-5.040,57	23.02.2021 weniger Mittagessen benötigt aufgrund geringerer Kinderanzahl wegen Corona
1/240800-510000	Geldbezüge für Vertrags- bedienstete der Verwaltung		65.216,13	55.000,00	0,00	10.216,13		
1/240800-565000	Mehrleistungsvergütungen		1.315,15	100,00	0,00	1.215,15		

HH-Stelle	Bezeichnung	DK	Buchungen	- Voranschlag	- Übertragung	= Abweichung	Betrag	Beschluss und Begründung
1/240800-582000	Sonst.Dienstgeberbeit. Zur Sozialen Sicherhei		15.134,18	12.600,00	0,00	2.534,18		
1/240800-600300	Wärme		9.555,50	11.500,00	0,00	-1.944,50	-1.944,50	31.12.2020 Zu hohe Einschätzung der Kosten bei der Erstellung des Voranschlags. Allgemeine Senkung des Verbrauches und der Kosten führt zu Einsparungen gegenüber dem budgetierten Voranschlag. Durch die Bezahlung des Teilbetrages Dezember im neuen Jahr geringere Ausgaben beim Finanzierungshaushalt im Jahr 2020.
1/240800-614000	Instandhaltung von Gebäuden	4	1.741,48	0,00	0,00	1.741,48	1.741,48	31.12.2020 Mehrausgaben aufgrund Logotausch in gemeindeeigenen Objekten
1/240800-711000	Geb.f.die Benützung v.Gemeindeein- richt.u.-anlagen gem.FAG (Ausgaben)		1.942,00	3.000,00	0,00	-1.058,00	-1.058,00	02.03.2021 weniger Gebühren angefallen, als geplant
1/240800-720099	Sonstige Ausgaben Vergütungen		10.379,79	3.500,00	0,00	6.879,79	6.879,79	22.02.2021 mehr Instandhaltungsmaßnahmen als angenommen
1/240800-720399	Sonstige Ausgaben Vergütungen		0,00	1.000,00	0,00	-1.000,00	-1.000,00	14.08.2020 Das Projekt wird zu einem späteren Zeitpunkt realisiert
1/240800-720799	Sonstige Leistungen Vergütungen Druckerei		1.864,47	500,00	0,00	1.364,47	1.364,47	22.02.2021 aufgrund von Covid-19 außerplanmäßige Druckkosten für Eltern-Zeitung
240801	Krabbelstube Hart							
1/240801-510000	Geldbezüge der Vertrags- bediensteten der Verwaltung		199.286,01	189.200,00	0,00	10.086,01		
1/240801-565000	Mehrleistungsvergütungen		0,00	1.200,00	0,00	-1.200,00		
1/240801-566000	Zuwendungen aus Anlass von Dienstjubiläen		0,00	800,00	0,00	-800,00		
240803	Krabbelstube Spillheide							
1/240803-510000	Geldbezüge der Vertrags- bediensteten der Verwaltung		209.905,44	225.300,00	0,00	-15.394,56		
1/240803-565000	Mehrleistungsvergütungen		0,00	2.200,00	0,00	-2.200,00		
1/240803-566000	Zuwendungen aus Anlass von Dienstjubiläen		0,00	800,00	0,00	-800,00		
1/240803-569000	Sonstige Nebengebühren		862,58	1.800,00	0,00	-937,42		

HH-Stelle	Bezeichnung	DK	Buchungen	- Voranschlag	- Übertragung	= Abweichung	Betrag	Beschluss und Begründung
1/240803-582000	Sonst.Dienstgeberbeit. Zur Sozialen Sicherhei		52.641,66	56.600,00	0,00	-3.958,34		
240804	Krabbelstube Schulzentrum Hart							
1/240804-566000	Zuwendungen aus Anlass von Dienstjubiläen		0,00	800,00	0,00	-800,00		
240805	Krabbelstube Doppl-Hart Haidfeldstraße 29							
1/240805-510000	Geldbezüge der Vertrags- bediensteten der Verwaltung		163.624,52	185.100,00	0,00	-21.475,48		
1/240805-511000	Geldbezüge der Vertrags- bed. in handwerkli. Verwendung		7.137,44	13.100,00	0,00	-5.962,56		
1/240805-566000	Zuwendungen aus Anlass von Dienstjubiläen		0,00	800,00	0,00	-800,00		
1/240805-580000	Dgb Zum Ausgl.Fonds F. Familienbeihilfen		6.775,81	7.600,00	0,00	-824,19		
1/240805-582000	Sonst.Dienstgeberbeit. Zur Sozialen Sicherhei		39.323,02	45.000,00	0,00	-5.676,98		
240806	Krabbelstube Hainzenbachstraße							
1/240806-566000	Zuwendungen aus Anlass von Dienstjubiläen		1.061,34	0,00	0,00	1.061,34		
240807	Krabbelstube Berg							
1/240807-510000	Geldbezüge der Vertrags- bediensteten der Verwaltung		149.337,64	174.400,00	0,00	-25.062,36		
1/240807-522000	Geldbezüge der nicht ganzjährig beschäftigten Angestellten		0,00	1.400,00	0,00	-1.400,00		
1/240807-580000	Dgb Zum Ausgl.Fonds F. Familienbeihilfen		6.457,06	7.500,00	0,00	-1.042,94		
1/240807-582000	Sonst.Dienstgeberbeit. Zur Sozialen Sicherhei		37.059,55	42.800,00	0,00	-5.740,45		
240808	Krabbelstube Doppl-Hart Haidfeldstraße 31a							
1/240808-522000	Geldbezüge der nicht ganzjährig beschäftigten Angestellten		600,00	1.400,00	0,00	-800,00		

HH-Stelle	Bezeichnung	DK	Buchungen	- Voranschlag	- Übertragung	= Abweichung	Betrag	Beschluss und Begründung
250000	Schülerhorte							
1/250000-400000	Gwg d. Anlagevermögens	15	3.672,49	5.500,00	0,00	-1.827,51	-1.827,51	18.08.2020 weniger getauscht als angenommen
1/250000-565000	Mehrleistungsvergütungen		1.298,56	200,00	0,00	1.098,56		
1/250000-600100	Gas	2	5.396,57	7.400,00	0,00	-2.003,43	-2.003,43	31.12.2020 Zu hohe Einschätzung der Kosten bei der Erstellung des Voranschlags. Allgemein ist eine Senkung der Kosten und des Verbrauches festzustellen. Durch die monatliche Ablesung und Abrechnung der Gaskosten beim Hort Hart gestaltet sich eine Kalkulation im Vorhinein als sehr schwierig.
1/250000-600300	Wärme		6.970,36	7.800,00	0,00	-829,64	-829,64	31.12.2020 Zu hohe Einschätzung der Kosten bei der Erstellung des Voranschlags. Senkung des Verbrauches und der Kosten beim Hort Haag und Hort Doppl führte zu Einsparungen gegenüber dem Voranschlag.
1/250000-614000	Instandhaltung von Gebäuden	4	1.443,17	300,00	0,00	1.143,17	1.143,17	31.12.2020 Mehrbedarf durch Umstellung neues Logo
1/250000-720099	Sonstige Ausgaben Vergütungen		11.376,26	3.500,00	0,00	7.876,26	7.876,26	22.02.2021 mehr Instandhaltungsmaßnahmen als angenommen
250001	Hort Doppl-Hart							
1/250001-510000	Geldbezüge der Vertrags- bediensteten der Verwaltung		177.541,72	203.600,00	0,00	-26.058,28		
1/250001-522000	Geldbezüge der nicht ganzjährig beschäftigten Angestellten		0,00	1.400,00	0,00	-1.400,00		
1/250001-566000	Zuwendungen aus Anlass von Dienstjubiläen		0,00	800,00	0,00	-800,00		
1/250001-580000	Dgb Zum Ausgl.Fonds F. Familienbeihilfen		7.836,53	8.800,00	0,00	-963,47		
1/250001-582000	Sonst.Dienstgeberbeit. Zur Sozialen Sicherhei		46.295,01	52.000,00	0,00	-5.704,99		
250004	Hort Haag							
1/250004-510000	Geldbezüge der Vertrags- bediensteten der Verwaltung		148.778,29	131.600,00	0,00	17.178,29		

HH-Stelle	Bezeichnung	DK	Buchungen	- Voranschlag	- Übertragung	= Abweichung	Betrag	Beschluss und Begründung
1/250004-582000	Sonst.Dienstgeberbeit. Zur Sozialen Sicherhei		43.585,99	39.700,00	0,00	3.885,99		
259000	Sonst. Einrichtungen U. Massnahmen							
1/259000-510000	Geldbezüge für Vertrags- bedienstete der Verwaltung		34.697,04	38.100,00	0,00	-3.402,96		
1/259000-565000	Mehrleistungsvergütungen		0,00	1.800,00	0,00	-1.800,00		
1/259000-582000	Sonst.Dienstgeberbeit. Zur Sozialen Sicherhei		7.826,20	9.000,00	0,00	-1.173,80		
262000	Sportplätze							
1/262000-510000	Geldbezüge für Vertrags- bedienstete der Verwaltung		0,00	1.000,00	0,00	-1.000,00		
1/262000-614000	Instandhaltung von Gebäuden	4	0,00	800,00	0,00	-800,00	-800,00	14.08.2020 aufgrund der aktuellen Coronasituationn verzögert sich das Projekt
1/262000-619100	Instandhaltung von Sonderanlagen		7.666,31	12.200,00	0,00	-4.533,69	-4.533,69	22.02.2021 weniger Instandhaltungsarbeiten notwendig durch Lockdown
1/262000-720099	Sonstige Ausgaben Vergütungen		146,60	3.000,00	0,00	-2.853,40	-2.853,40	22.02.2021 weniger Leistungen vom Stadtservice
1/262000-720199	Sonstige Ausgaben Vergütungen		0,00	800,00	0,00	-800,00	-800,00	14.08.2020 Das Projekt wird zu einem späteren Zeitpunkt realisiert
262010	Schulsportanlagen							
1/262010-720099	Sonstige Ausgaben Vergütungen		2.198,18	100,00	0,00	2.098,18	2.098,18	22.02.2021 Mehr Leistungen des Stadtservice bei Schulsportanlagen
263000	Turn- u. Sporthalle Hart							
1/263000-454000	Reinigungsmittel		4.612,08	3.000,00	0,00	1.612,08	1.612,08	22.02.2021 Mehr Ankauf von Reinigungsmittel bzw. Desinfektionmittel (Massentestungen)
1/263000-600000	Strom	3	10.354,20	12.600,00	0,00	-2.245,80	-2.245,80	31.12.2020 Zu hohe Einschätzung der Kosten bei der Erstellung des Voranschlags. Durch die monatliche Ablesung und Abrechnung der Stromzählerstände gestaltet sich eine Kalkulation im Vorhinein oft als sehr schwierig. Stromkosten sind oft schwankend, da diese Wetter- und verbrauchsabhängig sind.

HH-Stelle	Bezeichnung	DK	Buchungen	- Voranschlag	- Übertragung	= Abweichung	Betrag	Beschluss und Begründung
1/263000-600300	Wärme		19.509,18	21.500,00	0,00	-1.990,82	-1.990,82	31.12.2020 Zu hohe Einschätzung der Kosten bei der Erstellung des Voranschlags. Durch die monatliche Ablesung und Abrechnung der Wärmekosten gestaltet sich eine Kalkulation im Vorhinein als sehr schwierig. Wärmekosten sind oft sehr schwankend, da diese Wetter- und verbrauchsabhängig sind.
1/263000-728300	Entgelte für sonstige Leistungen Winterdienst		5.904,00	7.000,00	0,00	-1.096,00	-1.096,00	08.02.2021 Einsparung durch neuen Winterdienstvertrag
263001	Sporthalle Hart							
1/263001-511000	Geldbezüge der Vertrags- bed. in handwerkli. Verwendung		72.997,80	89.300,00	0,00	-16.302,20		
1/263001-565000	Mehrleistungsvergütungen		7.549,69	3.100,00	0,00	4.449,69		
1/263001-582000	Sonst.Dienstgeberbeit. Zur Sozialen Sicherhei		17.824,73	20.400,00	0,00	-2.575,27		
1/263001-590000	Freiw.Sozialleistungen		839,75	0,00	0,00	839,75		
263100	Mehrzweckhalle Leonding							
1/263100-042000	Betriebsausstattung	15	4.467,38	5.500,00	0,00	-1.032,62	-1.032,62	18.08.2020 weniger angeschafft als geplant
1/263100-454000	Reinigungsmittel		4.417,10	3.500,00	0,00	917,10	917,10	22.02.2021 Kauf von Grundreinigungsmittel f. Grundreinigung
1/263100-459000	Sonst. Verbrauchsgüter		112,60	1.000,00	0,00	-887,40	-887,40	18.08.2020 Geringerer Verbrauch
1/263100-600300	Wärme		13.425,53	17.700,00	0,00	-4.274,47	-4.274,47	31.12.2020 Senkung des Verbrauches und der Kosten bei der Mehrzweckhalle Leonding. Die Teilzahlung für den Monat Dezember 2020 war erst im Januar 2021 fällig, daher geringere Kosten im Finanzierungshaushalt für das Jahr 2020.
263101	Mehrzweckhalle Leonding							
1/263101-510000	Geldbezüge der Vertrags- bediensteten der Verwaltung		0,00	1.300,00	0,00	-1.300,00		
1/263101-565000	Mehrleistungsvergütungen		4.417,98	3.200,00	0,00	1.217,98		

HH-Stelle	Bezeichnung	DK	Buchungen	- Voranschlag	- Übertragung	= Abweichung	Betrag	Beschluss und Begründung
264000	Eislaufplätze							
1/264000-400000	Gwg d. Anlagevermögens	16	372,98	1.400,00	0,00	-1.027,02	-1.027,02	31.12.2020 Eislaufplatz wurde im Dez. 2020 nicht aufgesperrt (2. Lockdown), daher wurden für die Eismeister keine neuen Jacken/Schuhe benötigt
1/264000-511000	Geldbezüge der Vertrags- bed. in handwerkli. Verwendung		32.175,52	16.700,00	0,00	15.475,52		
1/264000-523000	Geldbezüge der nicht ganzjährig beschäftigten Arbeiter		14.782,08	26.000,00	0,00	-11.217,92		
1/264000-565000	Mehrleistungsvergütungen		1.737,57	500,00	0,00	1.237,57		
1/264000-582000	Sonst.Dienstgeberbeit. Zur Sozialen Sicherhei		11.377,82	9.500,00	0,00	1.877,82		
1/264000-700500	Mietzinse Mobilien		37.753,20	66.000,00	0,00	-28.246,80	-28.246,80	31.12.2020 Eislaufplatz wurde im Dez. 2020 nicht aufgesperrt (2. Lockdown) keine Miete
1/264000-720099	Sonstige Ausgaben Vergütungen		2.906,15	7.000,00	0,00	-4.093,85	-4.093,85	31.12.2020 Eislaufplatz wurde im Dez. 2020 nicht aufgesperrt/keine Arbeiten d. Stadtse rvices notwendig
269000	Sonst. Einrichtungen u. Maßnahmen Förderungen Sport							
1/269000-413000	Handelswaren		1.581,50	3.200,00	0,00	-1.618,50	-1.618,50	08.02.2021 weniger Sportveranstaltungen aufgrund Covid-19
1/269000-720099	Sonstige Ausgaben Vergütungen		2.705,66	10.000,00	0,00	-7.294,34	-7.294,34	08.02.2021 geringere Ausgaben aufgrund von Covid-19
1/269000-720799	Sonstige Leistungen Vergütungen Druckerei		115,19	1.000,00	0,00	-884,81	-884,81	08.02.2021 weniger Sportveranstaltungen aufgrund von Covid-19
1/269000-757500	Lfd. Transferzahl. an private Org. ohne Erwerbszweck		0,00	5.000,00	0,00	-5.000,00	-5.000,00	08.02.2021 kein Hallennutzung aufgrund von Covid-19
1/269000-757600	Lfd. Transferzahl. an private Org. ohne Erwerbszweck		0,00	1.000,00	0,00	-1.000,00	-1.000,00	08.02.2021 keine Ansuchen aufgrund Covid-19
269100	Bahnengolf							
1/269100-511000	Geldbezüge für Vertrags- bed. in handwerkli. Verwendung		26.231,26	21.300,00	0,00	4.931,26		
1/269100-523000	Geldbezüge der nicht ganzjährig beschäftigten Arbeiter		10.790,01	19.500,00	0,00	-8.709,99		

HH-Stelle	Bezeichnung	DK	Buchungen	- Voranschlag	- Übertragung	= Abweichung	Betrag	Beschluss und Begründung
1/269100-565000	Mehrleistungsvergütungen		1.060,55	200,00	0,00	860,55		
273000	Stadtbücherei (Leonding)							
5/273000-010010	Baumeisterarbeiten		1.100,00	2.200,00	0,00	-1.100,00	-1.100,00	31.12.2020 Rechnung bis dato nicht eingelangt nur der Hafrücklass wurde beglichen
1/273000-510000	Geldbezüge für Vertrags- bedienstete der Verwaltung		0,00	41.900,00	0,00	-41.900,00		
1/273000-580000	Dgb Zum Ausgl.Fonds F. Familienbeihilfen		0,00	1.600,00	0,00	-1.600,00		
1/273000-582000	Dgb Z.Ausgl.-Fonds F. Fam.Beih.F.Vb		0,00	9.500,00	0,00	-9.500,00		
1/273000-588000	Kommunalsteuer		0,00	1.300,00	0,00	-1.300,00		
1/273000-720099	Sonstige Ausgaben Vergütungen		0,00	1.000,00	0,00	-1.000,00	-1.000,00	17.02.2021 die budgetierten Mittel wurden nicht ausgeschöpft.
273001	Bücherei Leonding							
1/273001-510000	Geldbezüge der Vertrags- bediensteten der Verwaltung		53.171,54	18.100,00	0,00	35.071,54		
1/273001-522000	Geldbezüge der nicht ganzjährig beschäftigten Angestellten		1.250,61	4.700,00	0,00	-3.449,39		
1/273001-580000	Dgb Zum Ausgl.Fonds F. Familienbeihilfen		2.332,36	900,00	0,00	1.432,36		
1/273001-582000	Sonst.Dienstgeberbeit. Zur Sozialen Sicherhei		13.617,49	6.200,00	0,00	7.417,49		
1/273001-588000	Kommunalsteuer		1.824,21	900,00	0,00	924,21		
273002	Bücherei Doppl							
1/273002-510000	Geldbezüge der Vertrags- bediensteten der Verwaltung		3.615,81	1.000,00	0,00	2.615,81		
289000	Sonst. Einrichtungen U. Massnahmen							
1/289000-757100	Lfd. Transferzahl. an private Org. ohne Erwerbszweck		18.189,53	32.000,00	0,00	-13.810,47	-13.810,47	08.02.2021 Weniger Ausgaben da Semesterticket verlängert wurde

HH-Stelle	Bezeichnung	DK	Buchungen	- Voranschlag	- Übertragung	= Abweichung	Betrag	Beschluss und Begründung
300000	Kulturamt							
1/300000-510000	Geldbezüge für Vertrags- bedienstete der Verwaltung		110.327,47	63.200,00	0,00	47.127,47		
1/300000-565000	Mehrleistungsvergütungen		1.561,54	4.000,00	0,00	-2.438,46		
1/300000-580000	Dgb Zum Ausgl.Fonds F. Familienbeihilfen		4.369,59	2.600,00	0,00	1.769,59		
1/300000-582000	Dgb Z.Ausgl.-Fonds F. Fam.Beih.F.Vb		25.881,89	14.300,00	0,00	11.581,89		
300001	Kulturamt							
1/300001-510000	Geldbezüge der Vertrags- bediensteten der Verwaltung		43.822,96	57.200,00	0,00	-13.377,04		
1/300001-582000	Sonst.Dienstgeberbeit. Zur Sozialen Sicherhei		11.034,89	14.100,00	0,00	-3.065,11		
311000	Einrichtungen der Bild. Künste (44er Haus)							
1/311000-614000	Instandhaltung von Gebäuden	4	5.753,19	8.400,00	0,00	-2.646,81	-2.646,81	31.12.2020 geringerer Instandhaltungskosten als angenommen, Kostenreduktion bei IT-Verkabelung (günstigeres Angebot)
1/311000-670000	Versicherungen	1	281,40	1.500,00	0,00	-1.218,60	-1.218,60	11.02.2021 geringere Prämie nach Neuberechnung
311001	44er Haus							
1/311001-511000	Geldbezüge der Vertrags- bed. in handwerkli. Verwendung		2.843,98	0,00	0,00	2.843,98		
1/311001-582000	Sonst.Dienstgeberbeit. Zur Sozialen Sicherhei		1.034,98	0,00	0,00	1.034,98		
311010	44er Haus - Adaptierungen							
5/311010-010010	Baumeisterarbeiten		1.331,23	2.700,00	0,00	-1.368,77	-1.368,77	31.12.2020 Rechnungen 2019 bis Dato nicht eingelangt
5/311010-061100	Im Bau befindliche Gebäude und Bauten		9.136,03	10.000,00	0,00	-863,97	-863,97	23.02.2021 Weniger Arbeitsaufwand als im Angebot angenommen

HH-Stelle	Bezeichnung	DK	Buchungen	- Voranschlag	- Übertragung	= Abweichung	Betrag	Beschluss und Begründung
312000	Massn. Zur Förderung Der Bild. Künste							
1/312000-720099	Sonstige Ausgaben Vergütungen		0,00	1.000,00	0,00	-1.000,00	-1.000,00	31.12.2020 Leistungen vom Stadtservice wurden nicht in Anspruch genommen.
320000	Musikschule							
1/320000-042000	Betriebsausstattung	15	7.304,12	9.000,00	0,00	-1.695,88	-1.695,88	18.08.2020 Geringerer Verbrauch als angenommen
1/320000-600300	Wärme		8.833,67	10.000,00	0,00	-1.166,33	-1.166,33	31.12.2020 Zu hohe Einschätzung der Kosten bei der Erstellung des Voranschlags. Senkung des Verbrauches um 5.260 kWh führte zu einer Senkung der Kosten gegenüber dem beschlossenen Voranschlag. Wärmekosten sind oft sehr schwankend, da diese Wetter- und verbrauchsabhängig sind.
1/320000-614000	Instandhaltung von Gebäuden	4	17.997,80	34.300,00	0,00	-16.302,20	-16.302,20	31.12.2020 Instandsetzung Verfließung und Verfüllung wurde ins Folgejahr verschoben
1/320000-618100	Instandh. von Sonstigen Anlagen (Werkzeug)	8	908,40	2.000,00	0,00	-1.091,60	-1.091,60	31.12.2020 Einsparungen, da bei den durchgeführten Wartungen keine Reparaturen angefallen sind
1/320000-720099	Sonstige Ausgaben Vergütungen		272,00	2.000,00	0,00	-1.728,00	-1.728,00	23.02.2021 weniger Stadtserviceleistungen als geplant
1/320000-728000	Entgelte für sonstige Leistungen		0,00	1.600,00	0,00	-1.600,00	-1.600,00	31.12.2020 Einsparungen, da die Kosten für die Servicegebühr Kopierer in der LMS nun über den Gesamtvertrag Fa. Ricoh abgerechnet werden
1/320000-754000	Lfd. Transferzahlungen an sonstige Träger des öff. Rechts		10.240,00	20.500,00	0,00	-10.260,00	-10.260,00	23.02.2021 es wurde kein Instrument angekauft
320001	Musikschule							
1/320001-565000	Mehrleistungsvergütungen		503,94	1.800,00	0,00	-1.296,06		
1/320001-582000	Sonst.Dienstgeberbeit. Zur Sozialen Sicherhei		16.148,74	17.000,00	0,00	-851,26		
322000	Massnahmen d. Musik- Pflege							
1/322000-757100	Transfers an private Organisationen ohne Erwerbszweck		0,00	5.000,00	0,00	-5.000,00	-5.000,00	31.12.2020 Aufgrund der COVID-19 Pandemie wurde die Veranstaltung nicht durchgeführt

HH-Stelle	Bezeichnung	DK	Buchungen	- Voranschlag	- Übertragung	= Abweichung	Betrag	Beschluss und Begründung
329000	Sonst. Einrichtungen U. Massnahmen							
1/329000-720099	Sonstige Ausgaben Vergütungen		0,00	1.000,00	0,00	-1.000,00	-1.000,00	17.02.2021 Die Leistungen des Stadtservice wurden nicht in Anspruch genommen.
1/329000-728000	Entgelte für sonstige Leistungen		0,00	2.000,00	0,00	-2.000,00	-2.000,00	31.12.2020 Die Ausgaben Layout für den Vereinsfolder wurden nicht benötigt.
360100	Stadtmuseum - Turm 9							
1/360100-614000	Instandhaltung von Gebäuden	4	1.081,32	2.400,00	0,00	-1.318,68	-1.318,68	31.12.2020 Weniger Instandhaltungsaufwand als geplant
1/360100-728100	Entgelte für sonstige Leistungen		0,00	1.200,00	0,00	-1.200,00	-1.200,00	08.02.2021 Einsparungen bei Planungsleistungen durch Hochbau
360200	Museumslager							
1/360200-400000	Gwg d. Anlagevermögens	14	2.315,64	1.300,00	0,00	1.015,64	1.015,64	27.08.2020 bewegl. Kulturgüter unter €800 mussten auf Post 400 gebucht werden
1/360200-720099	Sonstige Ausgaben Vergütungen		469,71	3.000,00	0,00	-2.530,29	-2.530,29	27.08.2020 Aufträge aufgrund fehlender Arbeitsmöglichkeit im Depot nicht erteilt
362000	Denkmalpflege unbewegliche Kulturgüter							
1/362000-720099	Sonstige Ausgaben Vergütungen		1.692,65	3.000,00	0,00	-1.307,35	-1.307,35	31.12.2020 Die Leistungen des Stadtservice wurden nicht in Anspruch genommen.
369000	Sonstige Einrichtungen u. Maßnahmen							
1/369000-042100	Amts-, Betriebs- und Geschäftsausstattung		0,00	1.500,00	0,00	-1.500,00	-1.500,00	31.12.2020 Kein Austausch / Erweiterung der bestehenden Weihnachtsbeleuchtung erforderlich
1/369000-720199	Sonstige Ausgaben Vergütungen		0,00	1.000,00	0,00	-1.000,00	-1.000,00	31.12.2020 Es wurden keine Leistungen des Stadtservices in Anspruch genommen
1/369000-728100	Entgelte für sonstige Leistungen		27.720,78	21.000,00	0,00	6.720,78	6.720,78	02.03.2021 Mehrkosten durch Anbringung einer Baumbeleuchtung
381000	Massnahmen D.Kultur- Pflege							
1/381000-400000	Gwg d. Anlagevermögens	14	2.697,38	3.600,00	0,00	-902,62	-902,62	19.02.2021 weniger Ausgaben als erwartet, da weniger Veranstaltungen
1/381000-630000	Postdienste		5.575,49	6.500,00	0,00	-924,51	-924,51	02.03.2021 Wg. Corona fanden weniger Veranstaltungen statt, also weniger Postsendungen

HH-Stelle	Bezeichnung	DK	Buchungen	- Voranschlag	- Übertragung	= Abweichung	Betrag	Beschluss und Begründung
1/381000-728000	Entgelte für sonstige Leistungen		2.263,33	3.500,00	0,00	-1.236,67	-1.236,67	19.02.2021 1 VAK weniger wegen Corona
381300	Stadtteilbelebung							
1/381300-042000	Betriebsausstattung	14	0,00	1.200,00	0,00	-1.200,00	-1.200,00	31.12.2020 Erhöhung der GWG Grenze von EUR 400 auf EUR 800 - Anschaffungen mussten daher auf das Konto 1/3813/400 umgebucht werden.
1/381300-457000	Druckwerke		1.115,89	2.000,00	0,00	-884,11	-884,11	31.12.2020 Aufgrund der COVID-19 Pandemie wurden weniger Plakate bestellt, da Veranstaltungen nicht durchgeführt werden konnten
1/381300-459000	Sonst. Verbrauchsgüter		2.223,04	3.900,00	0,00	-1.676,96	-1.676,96	31.12.2020 Bedingt durch die Absage des Adventmarktes (COVID-19 Pandemie) wurde weniger Dekomaterial benötigt als budgetiert.
1/381300-510000	Geldbezüge der Vertrags- bediensteten der Verwaltung		46.768,88	36.100,00	0,00	10.668,88		
1/381300-565000	Mehrleistungsvergütungen		7,09	2.400,00	0,00	-2.392,91		
1/381300-582000	Sonst.Dienstgeberbeit. Zur Sozialen Sicherhei		11.713,34	8.100,00	0,00	3.613,34		
1/381300-618000	Instandh.Von Sonstigen Anlagen (Werkzeug)		2.553,95	4.000,00	0,00	-1.446,05	-1.446,05	31.12.2020 Die Ausgaben für Instandhaltung Bühne und Veranstaltungsequipment waren geringer las budgetiert.
1/381300-720099	Sonstige Ausgaben Vergütungen		21.255,05	47.000,00	0,00	-25.744,95	-25.744,95	31.12.2020 Aufgrund der Absage vieler Veranstaltungen, wurden die Leistungen des Stadtservice weniger benötigt.
1/381300-720799	Sonstige Leistungen Vergütungen Druckerei		853,91	2.000,00	0,00	-1.146,09	-1.146,09	31.12.2020 Aufgrund der COVID-19 Pandemie wurden weniger Drucke benötigt.
1/381300-728000	Entgelte für sonstige Leistungen		18.226,60	38.500,00	0,00	-20.273,40	-20.273,40	31.12.2020 Aufgrund der COVID-19 Pandemie wurde die Veranstaltung nicht durchgeführt
381301	Stadtteilbelebung Lohn							
1/381301-510000	Geldbezüge der Vertrags- bediensteten der Verwaltung		21.191,08	0,00	0,00	21.191,08		
1/381301-522000	Geldbezüge der nicht ganzjährig beschäftigten Angestellten		0,00	9.500,00	0,00	-9.500,00		
1/381301-523000	Geldbezüge der nicht ganzjährig beschäftigten Arbeiter		1.679,79	0,00	0,00	1.679,79		
1/381301-565000	Mehrleistungsvergütungen		5.289,54	0,00	0,00	5.289,54		

HH-Stelle	Bezeichnung	DK	Buchungen	- Voranschlag	- Übertragung	= Abweichung	Betrag	Beschluss und Begründung
1/381301-580000	Dgb Zum Ausgl.Fonds F. Familienbeihilfen		1.069,06	0,00	0,00	1.069,06		
1/381301-582000	Sonst.Dienstgeberbeit. Zur Sozialen Sicherhei		5.966,69	1.700,00	0,00	4.266,69		
400000	Sozialamt							
1/400000-510000	Geldbezüge der Vertragsbediensteten der Verwaltung		37.547,78	0,00	0,00	37.547,78		
1/400000-580000	Dgb Zum Ausgl.Fonds F. Familienbeihilfen		1.469,04	0,00	0,00	1.469,04		
1/400000-582000	Sonst.Dienstgeberbeit. Zur Sozialen Sicherhei		8.493,68	0,00	0,00	8.493,68		
422000	Tagesheimstätten							
1/422000-430000	Lebensmittel		7.554,21	12.400,00	0,00	-4.845,79	-4.845,79	26.02.2021 Die THS waren 19 Wochen wegen Corona geschlossen, daher weniger Einkauf
1/422000-430100	Lebensmittel		1.868,11	4.400,00	0,00	-2.531,89	-2.531,89	26.02.2021 Weniger Veranstaltungen durch Corona
1/422000-510000	Geldbezüge für Vertrags- bedienstete der Verwaltung		16.167,48	29.400,00	0,00	-13.232,52		
1/422000-582000	Dgb Z.Ausgl.-Fonds F. Fam.Beih.F.Vb		3.636,69	6.600,00	0,00	-2.963,31		
1/422000-720099	Sonstige Ausgaben Vergütungen		14.336,43	5.000,00	0,00	9.336,43	9.336,43	26.02.2021 Eine ungeplante Gartenarbeit in der THS Untergaumberg
1/422000-720199	Sonstige Ausgaben Vergütungen		12.027,66	10.500,00	0,00	1.527,66	1.527,66	25.03.2021 höhere Stadtserviceleistungen benötigt, als geplant
1/422000-720799	Sonstige Leistungen Vergütungen Druckerei		0,00	1.700,00	0,00	-1.700,00	-1.700,00	26.02.2021 Wegen Corona wurde keine Aktivfolder gedruckt
1/422000-728300	Entgelte für sonstige Leistungen Winterdienst		5.394,00	6.300,00	0,00	-906,00	-906,00	08.02.2021 Einsparung durch neuen Winterdienstvertrag
1/422000-728500	Entgelte für sonstige Leistungen		5.001,00	10.800,00	0,00	-5.799,00	-5.799,00	26.02.2021 Wegen Corona waren keine Veranstaltungen
1/422000-729010	Sonstige Ausgaben		5.831,25	11.200,00	0,00	-5.368,75	-5.368,75	26.02.2021 Wegen Corona waren keine Veranstaltungen

HH-Stelle	Bezeichnung	DK	Buchungen	- Voranschlag	- Übertragung	= Abweichung	Betrag	Beschluss und Begründung
422002	Tagesheimstätte Doppl							
1/422002-511000	Geldbezüge der Vertrags- bed. in handwerkli. Verwendung		0,00	22.300,00	0,00	-22.300,00		
1/422002-580000	Dgb Zum Ausgl.Fonds F. Familienbeihilfen		0,00	900,00	0,00	-900,00		
1/422002-582000	Sonst.Dienstgeberbeit. Zur Sozialen Sicherhei		16,25	5.000,00	0,00	-4.983,75		
422003	Tagesheimstätte Holzheim							
1/422003-510000	Geldbezüge der Vertrags- bediensteten der Verwaltung		0,00	1.000,00	0,00	-1.000,00		
1/422003-511000	Geldbezüge der Vertrags- bed. in handwerkli. Verwendung		40.547,56	45.400,00	0,00	-4.852,44		
1/422003-582000	Sonst.Dienstgeberbeit. Zur Sozialen Sicherhei		8.811,41	10.000,00	0,00	-1.188,59		
422004	Tagesheimstätte Haag							
1/422004-511000	Geldbezüge der Vertrags- bed. in handwerkli. Verwendung		30.505,36	35.500,00	0,00	-4.994,64		
1/422004-582000	Sonst.Dienstgeberbeit. Zur Sozialen Sicherhei		7.024,45	8.000,00	0,00	-975,55		
422005	Tagesheimstätte Untergaumberg							
1/422005-511000	Geldbezüge der Vertrags- bed. in handwerkli. Verwendung		29.911,01	37.000,00	0,00	-7.088,99		
1/422005-580000	Dgb Zum Ausgl.Fonds F. Familienbeihilfen		210,79	1.300,00	0,00	-1.089,21		
1/422005-582000	Sonst.Dienstgeberbeit. Zur Sozialen Sicherhei		6.843,43	8.400,00	0,00	-1.556,57		
1/422005-588000	Kommunalsteuer		174,37	1.000,00	0,00	-825,63		
422006	Tagesheimstätte Leonding (Ruflingerstraße)							
1/422006-511000	Geldbezüge der Vertrags- bed. in handwerkli. Verwendung		31.476,26	36.400,00	0,00	-4.923,74		

HH-Stelle	Bezeichnung	DK	Buchungen	- Voranschlag	- Übertragung	= Abweichung	Betrag	Beschluss und Begründung
1/422006-582000	Sonst.Dienstgeberbeit. Zur Sozialen Sicherhei		6.852,34	7.800,00	0,00	-947,66		
422007	Tagesheimstätte Doppl-Hart (Remisenstraße)							
1/422007-511000	Geldbezüge der Vertrags- bed. in handwerkli. Verwendung		27.762,56	10.300,00	0,00	17.462,56		
1/422007-580000	Dgb Zum Ausgl.Fonds F. Familienbeihilfen		1.085,93	200,00	0,00	885,93		
1/422007-582000	Sonst.Dienstgeberbeit. Zur Sozialen Sicherhei		6.405,69	2.300,00	0,00	4.105,69		
429000	Freie Wohlfahrt - Son. Einr. u. Massn.							
1/429000-273000	Darlehen u. Bezugsvorsch. zur Investitionsförd.an priv. Haushalte		3.483,99	2.000,00	5.000,00	-3.516,01	-3.516,01	08.02.2021 Startwohnungen - Fälligkeiten Baukostenzuschüsse nicht steuerbar. Abhängig vom Auszug der MieterInnen.
1/429000-565000	Mehrleistungsvergütungen		0,00	3.300,00	0,00	-3.300,00		
1/429000-700100	Mietzinse		1.125,65	2.300,00	0,00	-1.174,35	-1.174,35	26.02.2021 Durch Corona fand der Seniorennachmittag nicht statt, dadurch keine Saalmiete
1/429000-700200	Mietzinse		0,00	1.000,00	0,00	-1.000,00	-1.000,00	31.12.2020 Keine Veranstaltungen auf Grund Covid, dadurch keine Miete
1/429000-720099	Sonstige Ausgaben Vergütungen		2.365,15	800,00	0,00	1.565,15	1.565,15	31.12.2020 Auto war des Öfteren in der Fachwerkstatt
1/429000-728000	Entgelte für sonstige Leistungen		2.543,82	10.000,00	0,00	-7.456,18	-7.456,18	26.02.2021 Wegen Corona fand der Seniorennachmittag nicht statt
1/429000-728300	Entgelte für sonstige Leistungen		350,00	2.000,00	0,00	-1.650,00	-1.650,00	31.12.2020 Durch Covid wurden weniger Deutschkurse angeboten
1/429000-754000	Lfd. Transferzahlungen an sonstige Träger des öff. Rechts		4.075,41	3.000,00	0,00	1.075,41	1.075,41	31.12.2020 zuviel Budget zurückgegeben
1/429000-755000	Lfd.Transferzlg.an Unternehmungen (ohne Finanzunternehmungen)		85.641,65	120.200,00	0,00	-34.558,35	-34.558,35	31.12.2020 Durch Covid wurden weniger Seniorenkarten beantragt
1/429000-755100	Lfd. Transferzahl.an Unternehmungen (ohne Finanzunternehmungen)		38.643,47	71.200,00	0,00	-32.556,53	-32.556,53	31.12.2020 Durch Covid wurden weniger Aktivpässe beantragt
1/429000-757400	Lfd. Transferzahl. an private Org. ohne Erwerbszweck		2.591,44	10.100,00	0,00	-7.508,56	-7.508,56	31.12.2020 Weniger Beantragung für finanzielle Unterstützung

HH-Stelle	Bezeichnung	DK	Buchungen	- Voranschlag	- Übertragung	= Abweichung	Betrag	Beschluss und Begründung
1/429000-768000	Zuw. Ohne Gegenleist. An Phys. Personen (Weihnachtsbeihilfen)		10.921,00	14.000,00	0,00	-3.079,00	-3.079,00	31.12.2020 Es wurden weniger Weihnachtsbeihilfen beantragt
439000	Sonstige Einrichtungen Und Massnahmen							
1/439000-510000	Geldbezüge für Vertrags- bedienstete der Verwaltung		2.726,66	0,00	0,00	2.726,66		
1/439000-522000	Geldbezüge der nicht ganzjährig beschäftigten Angestellten		5.351,59	0,00	0,00	5.351,59		
1/439000-565000	Mehrleistungsvergütungen		900,44	0,00	0,00	900,44		
1/439000-582000	Sonst. Dienstgeberbeit. Zur Sozialen Sicherhei		1.957,53	0,00	0,00	1.957,53		
1/439000-720099	Sonstige Ausgaben Vergütungen		365,26	6.000,00	0,00	-5.634,74	-5.634,74	08.02.2021 Weniger Veranstaltungen aufgrund Covid-19
1/439000-720799	Sonstige Leistungen Vergütungen Druckerei		530,98	8.000,00	0,00	-7.469,02	-7.469,02	08.02.2021 Weniger Druckaufträge aufgrund Covid-19
1/439000-724000	Reisegebühren		1.011,31	0,00	0,00	1.011,31		
1/439000-728000	Entgelte für sonstige Leistungen		17.087,30	18.800,00	0,00	-1.712,70	-1.712,70	08.02.2021 Weniger Veranstaltungen Ferienaktion
1/439000-728100	Entgelte für sonstige Leistungen		1.335,24	2.000,00	-1.500,00	835,24	835,24	08.02.2021 zusätzliche Kosten Audit familienfreundliche Gemeinde
1/439000-728700	Entgelte Für Sonst. Leist. Von Einzelpersonen		4.900,00	3.900,00	0,00	1.000,00	1.000,00	08.02.2021 Budget im Nachtragsvoranschlag fälschlicherweise gekürzt
1/439000-757000	Lfd. Tranferzahlungen an private Organisationen ohne Erwerbszweck		34.300,00	33.800,00	2.500,00	-2.000,00	-2.000,00	08.02.2021 Weniger Subventionsanträge
1/439000-757200	Transfers an private Organisationen ohne Erwerbszweck		0,00	1.000,00	0,00	-1.000,00	-1.000,00	08.02.2021 keine Ausgaben aufgrund Covid-19
439100	SONSTIGE EINRICHTUNGEN UND MASSNAHMEN (Streetworker)							
1/439100-614000	Instandhaltung von Gebäuden	4	0,00	800,00	0,00	-800,00	-800,00	14.08.2020 Das Projekt wird zu einem späteren Zeitpunkt realisiert
1/439100-752000	Lfd. Transferzahlungen an Gemeinden Gemeindeverbände und -fonds		30.835,47	33.000,00	0,00	-2.164,53	-2.164,53	08.02.2021 Weniger Vorschreibung Sozialhilfeverband

HH-Stelle	Bezeichnung	DK	Buchungen	- Voranschlag	- Übertragung	= Abweichung	Betrag	Beschluss und Begründung
439200	Jugendzentrum Leoni (Verein I.S.I)							
1/439200-614000	Instandhaltung von Gebäuden	4	4.743,78	1.000,00	0,00	3.743,78	3.743,78	06.08.2020 Reparatur Heizung, Jalousien
1/439200-720099	Sonstige Ausgaben Vergütungen		0,00	800,00	0,00	-800,00	-800,00	14.08.2020 Das Projekt wird zu einem späteren Zeitpunkt realisiert
1/439200-757000	Lfd. Tranferzahlungen an private Organisationen ohne Erwerbszweck		116.600,00	100.000,00	0,00	16.600,00	16.600,00	08.02.2021 Mehr Personalkosten
439300	Jugendcafé Harter Plateau							
1/439300-757000	Lfd. Tranferzahlungen an private Organisationen ohne Erwerbszweck		75.135,76	70.000,00	0,00	5.135,76	5.135,76	08.02.2021 Vertraglich gebundene Ausgaben
469000	Sonstige Massnahmen Eltern-Kind-Zentren							
1/469000-510000	Geldbezüge für Vertrags- bedienstete der Verwaltung		0,00	2.600,00	0,00	-2.600,00		
1/469000-614000	Instandhaltung von Gebäuden	4	1.809,51	500,00	0,00	1.309,51	1.309,51	31.12.2020 Mehrausgaben aufgrund Logotausch in gemeindeeigenen Objekten
1/469000-720099	Sonstige Ausgaben Vergütungen		1.885,93	800,00	0,00	1.085,93	1.085,93	22.02.2021 mehr Instandhaltungsmaßnahmen als angenommen
1/469000-720799	Sonstige Leistungen Vergütungen Druckerei		11.066,62	8.000,00	0,00	3.066,62	3.066,62	22.02.2021 mehr Kinder und daher mehr EKIZ-Broschüren als angenommen
1/469000-728600	Entgelte für sonstige Leistungen		4.388,25	5.500,00	0,00	-1.111,75	-1.111,75	22.02.2021 aufgrund von Covid-19 weniger Kurse als geplant
469001	Eltern-Kind-Zentrum Haag							
1/469001-510000	Geldbezüge der Vertrags- bediensteten der Verwaltung		64.478,45	61.300,00	0,00	3.178,45		
1/469001-582000	Sonst.Dienstgeberbeit. Zur Sozialen Sicherhei		16.754,47	15.700,00	0,00	1.054,47		
469002	Eltern-Kind-Zentrum Spillheide							
1/469002-522000	Geldbezüge der nicht ganzjährig beschäftigten Angestellten		1.154,93	0,00	0,00	1.154,93		
1/469002-582000	Sonst.Dienstgeberbeit. Zur Sozialen Sicherhei		20.023,50	17.400,00	0,00	2.623,50		

HH-Stelle	Bezeichnung	DK	Buchungen	- Voranschlag	- Übertragung	= Abweichung	Betrag	Beschluss und Begründung
469200	Sonstige Maßnahmen Familienförderung allgemein							
1/469200-510000	Geldbezüge der Vertrags- bediensteten der Verwaltung		3.601,78	7.300,00	0,00	-3.698,22		
510000	Medizinische Bereich- Versorgung							
1/510000-457000	Druckwerke		0,00	800,00	0,00	-800,00	-800,00	31.12.2020 Durch Covid kein Gesundheitsvortrag
1/510000-510000	Geldbezüge der Vertrags- bediensteten der Verwaltung		27.110,47	18.400,00	0,00	8.710,47		
1/510000-522000	Geldbezüge der nicht ganzjährig beschäftigten Angestellten		0,00	1.600,00	0,00	-1.600,00		
1/510000-582000	Sonst.Dienstgeberbeit. Zur Sozialen Sicherhei		6.348,96	4.400,00	0,00	1.948,96		
1/510000-720799	Sonstige Leistungen Vergütungen Druckerei		7.649,39	3.000,00	0,00	4.649,39	4.649,39	31.12.2020 mehr Druckaufträge aufgrund Corona
1/510000-728200	Entgelte für sonstige Leistungen		4.137,20	7.600,00	0,00	-3.462,80	-3.462,80	31.12.2020 Durch Covid weniger Vorträge
1/510000-729010	Sonstige Ausgaben		0,00	1.500,00	0,00	-1.500,00	-1.500,00	31.12.2020 Mitgliedsbeitrag 2020 wurde schon im Jahr 2019 verbucht
519000	Sonst. Einrichtungen u. Maßnahmen							
1/519000-728000	Entgelte für sonstige Leistungen		500,00	1.600,00	0,00	-1.100,00	-1.100,00	31.12.2020 Durch Covid wurden weniger Turnstunden verrechnet
519100	Sonstige Einrichtungen und Maßnahmen - Corona-Virus							
1/519100-400000	Geringwertige Wirtschaftsgüter (GWG)	15	6.198,02	0,00	0,00	6.198,02	6.198,02	25.03.2021 Zuordnung coronabedingter Auszahlungen zum richtigen Ansatz
1/519100-430000	Lebensmittel		8.203,56	0,00	0,00	8.203,56	8.203,56	31.12.2020 Zuordnung coronabedingter Auszahlungen zum richtigen Ansatz
1/519100-459000	Sonstige Verbrauchsgüter		77.257,93	65.000,00	0,00	12.257,93	12.257,93	31.12.2020 Mehrausgaben auf Grund SARS-COV 19
1/519100-511000	Geldbezüge der Vertragsbediensteten in handwerklicher Verwendung		1.129,53	0,00	0,00	1.129,53		
1/519100-565000	Mehrleistungsvergütungen		18.738,15	0,00	0,00	18.738,15		

HH-Stelle	Bezeichnung	DK	Buchungen	- Voranschlag	- Übertragung	= Abweichung	Betrag	Beschluss und Begründung
1/519100-582000	Sonstige Dienstgeberbeiträge zur sozialen Sicherheit		4.784,30	0,00	0,00	4.784,30		
1/519100-630000	Postdienste		1.762,60	0,00	0,00	1.762,60	1.762,60	25.03.2021 Zuordnung coronabedingter Auszahlungen zum richtigen Ansatz
1/519100-728000	Entgelte für sonstige Leistungen		9.869,80	0,00	0,00	9.869,80	9.869,80	31.12.2020 Zuordnung coronabedingter Auszahlungen zum richtigen Ansatz
520000	Natur- u. Landschafts- Schutz							
1/520000-457000	Druckwerke		0,00	2.400,00	0,00	-2.400,00	-2.400,00	31.12.2020 Keine Folder infolge nicht durchgeführter Veranstaltungen erstellt
1/520000-510000	Geldbezüge für Vertrags- bedienstete der Verwaltung		20.489,55	21.700,00	0,00	-1.210,45		
1/520000-720099	Sonstige Ausgaben Vergütungen		0,00	1.500,00	0,00	-1.500,00	-1.500,00	31.12.2020 Keine Leistungen des Stadtservices in Anspruch genommen - z.B. keine Flurreinigung
1/520000-720799	Sonstige Leistungen Vergütungen Druckerei		36,85	3.500,00	0,00	-3.463,15	-3.463,15	31.12.2020 Geringe Inanspruchnahme der Amtsdruckerei
1/520000-728000	Entgelte für sonstige Leistungen		2.179,40	3.400,00	0,00	-1.220,60	-1.220,60	31.12.2020 weniger Projekte umgesetzt
529000	Sonstige Massnahmen							
1/529000-728200	Entgelte für sonstige Leistungen		3.146,46	4.000,00	0,00	-853,54	-853,54	31.12.2020 weniger Budget benötigt
1/529000-757100	Lfd. Transferzahl. an private Org. o. Erwerbszw. (Klimabündnis - MB)		0,00	5.700,00	0,00	-5.700,00	-5.700,00	02.03.2021 Mitgliedsbeitrag Klimabündnis auf 1/060/726 gebucht
1/529000-768000	Zuw. Ohne Gegenleist. An phys. Person (Klimaschutzpreis)		0,00	0,00	-900,00	900,00	900,00	31.12.2020 Budget nicht benötigt
530000	Rettungsdienst Zubau Rotes Kreuz							
1/530000-757200	Lfd. Transferzahl. an private Org. ohne Erwerbszweck		15.966,05	15.000,00	0,00	966,05	966,05	31.12.2020 Mehr Fahrkosten
581000	Massnahmen der Veterinärmedizin							
1/581000-757000	Lfd. Tranferzahlungen an private Organisationen ohne Erwerbszweck		0,00	1.000,00	0,00	-1.000,00	-1.000,00	11.02.2021 Es langte kein Subventionsansuchen ein.

HH-Stelle	Bezeichnung	DK	Buchungen	- Voranschlag	- Übertragung	= Abweichung	Betrag	Beschluss und Begründung
610000	Landesstraßen A							
1/610000-720099	Sonstige Ausgaben Vergütungen		7.512,53	23.000,00	0,00	-15.487,47	-15.487,47	22.02.2021 weniger Leistungen v. Stadtservice
610300	Bundesstraßen B1 Fußgängerunterf. St. Martin							
5/610300-002200	Ausgaben f. Strassen- Bauten (Ausbau)		0,00	6.000,00	0,00	-6.000,00	-6.000,00	31.12.2020 Budget wurde auf das Haushaltskonto 5/6103-002 gebucht. Kosten gehörten aber auf 5/610300-770, wurde korrigiert
5/610300-729900	Sonstige Aufwendungen		19.160,28	0,00	0,00	19.160,28	19.160,28	25.03.2021 Ausgleich des investiven Einzelprojektes
5/610300-770000	Kapitaltransfers an Bund, Bundesfonds und Bundeskammern		5.839,72	0,00	0,00	5.839,72	5.839,72	26.02.2021 Budget wurde auf das Haushaltskonto 5/6103-0022 gebucht. Kosten gehörten lt. VRV 2015 auf das Konto 5/6103-770 gebucht.
611000	Landesstraßen B							
1/611000-346000	Rückzlg. Investitionsdarl.v.Finanz- untern.(Kredit-, Versicherungsges.)		131.548,66	107.100,00	0,00	24.448,66	24.448,66	02.03.2021 4. Quartal bereits mit 31.12.2020 gebucht
1/611000-720099	Sonstige Ausgaben Vergütungen		52.880,75	70.000,00	0,00	-17.119,25	-17.119,25	22.02.2021 weniger Leistungen vom Stadtservice
612000	Gemeindestrassen							
5/612000-002000	Ausgaben F.Strassen- Bauten (Grunderwerb)		44.058,19	73.000,00	18.000,00	-46.941,81	-46.941,81	31.12.2020 geringerer Kostenaufwand gegenüber dem ursprünglich prognostizierten Kosten für die Aufarbeitung von noch nicht abgeschlossenen Verfahren.
1/612000-002000	Straßenbauten		169.418,00	141.000,00	0,00	28.418,00	28.418,00	31.12.2020 Grunderwerbskosten höher als ursprünglich angenommen
5/612000-002100	Ausgaben F.Strassen- Bauten (Projektierung)		7.792,35	10.000,00	0,00	-2.207,65	-2.207,65	26.02.2021 Entfall von Projekten
5/612000-002210	Ausgaben F.Strassen- Bauten (Ausbau)		166.295,86	262.000,00	0,00	-95.704,14	-95.704,14	31.12.2020 Schlussrechnung wurde im Dezember 2020 angewiesen, Zahlung 2021
5/612000-002300	Ausgaben F.Strassen- Bauten (Gehsteige)		74.685,15	13.200,00	0,00	61.485,15	61.485,15	31.12.2020 Gehsteig BA 3 und 4 Harter Plateau war auf falsch auf 5/612-002210 verbucht
1/612000-002300	Ausgaben F.Strass.Bauten (Gehsteige U.Radwege)		0,00	10.000,00	0,00	-10.000,00	-10.000,00	25.02.2021 Gehsteigsanierung BA 3 und 4 neben Landesstraße, war falsch budgetiert
5/612000-002400	Straßenbauten (Ausgaben für Grunderwerb)		11.316,65	0,00	0,00	11.316,65	11.316,65	31.12.2020 Bewertung unentgeltlich erhaltener Grundstücke nach Grundstücksrasterverfahren Wert landwirtschaftlicher Nutzflächen

HH-Stelle	Bezeichnung	DK	Buchungen	- Voranschlag	- Übertragung	= Abweichung	Betrag	Beschluss und Begründung
5/612000-060100	Im Bau befindliche Grundstückseinrichtungen - Straßenbauten (Projektierung u. Ausbau)		407.419,14	557.500,00	-18.000,00	-132.080,86	-132.080,86	26.02.2021 Entfall von Projekten
5/612000-060200	Im Bau befindliche Grundstückseinrichtungen - Geh- u. Radwege (Projektierung u. Ausbau)		85.483,04	120.000,00	0,00	-34.516,96	-34.516,96	25.02.2021 Die RE wurde in 2021 gestellt seitens der Baufirma
1/612000-346000	Rückzlg. Investitionsdarl.v.Finanz- untern.(Kredit-, Versicherungsges.)		223.425,25	180.900,00	0,00	42.525,25	42.525,25	02.03.2021 4. Quartal bereits mit 31.12.2020 gebucht
1/612000-402000	Verbrauchsgüter		5.567,49	8.000,00	0,00	-2.432,51	-2.432,51	31.12.2020 weniger Ankauf von Kaltmischgut
1/612000-611100	Sonstige Instandhaltung Straßenbauten		185.774,49	208.000,00	0,00	-22.225,51	-22.225,51	12.02.2021 Weniger Straßeneinbrüche
1/612000-611300	Sonstige Instandhaltung (Gehsteige und Radwege)		3.275,70	0,00	0,00	3.275,70	3.275,70	31.12.2020 Budget auf 1/612-0023 - tatsächlich aber Instandhaltung, mit RA korrigiert
1/612000-728500	Entgelte für sonstige Leistungen		12.361,10	15.000,00	0,00	-2.638,90	-2.638,90	16.02.2021 weniger Ausgaben bei Grundstücksrückübergaben
639000	Sonstige Einrichtungen u. Maßnahmen							
1/639000-613000	Instandh. v. Sonstigen Grundstückseinricht.	9	0,00	2.000,00	0,00	-2.000,00	-2.000,00	31.12.2020 keinen Erosionsaushub durchgeführt
1/639000-720099	Sonstige Ausgaben Vergütungen		11.291,09	15.000,00	0,00	-3.708,91	-3.708,91	22.02.2021 weniger Leistungen vom Stadtservice
1/639000-728000	Entgelte für sonstige Leistungen		234,70	13.000,00	0,00	-12.765,30	-12.765,30	31.12.2020 Rechnung der Brückenprüfung wurde am 31.12.2021 angewiesen Eine Brücke wurde nicht geprüft, da es sich hierbei um einen Durchlass handelt und als solcher nicht zu prüfen ist.
639110	Bachbettinstandhaltung Grundbach							
5/639110-612000	Instandh.Von Wasser-U. Kanalanlagen		5.736,76	8.500,00	0,00	-2.763,24	-2.763,24	25.02.2021 Weniger Kosten als geplant - In Zusammenarbeit Land OÖ
639120	Bachbettinstandhaltung Krumbach							
5/639120-612000	Instandh.Von Wasser-U. Kanalanlagen		0,00	2.500,00	0,00	-2.500,00	-2.500,00	25.02.2021 Keine Kosten entstanden
639200	Hochwasserschutzmaßnahmen für Oberflächenwässer							
5/639200-062000	Im Bau befindliche Sonderanlagen		7.364,69	154.000,00	0,00	-146.635,31	-146.635,31	31.12.2020 Baumaßnahmen für RW-Kanal Burgwallstraße nicht begonnen

HH-Stelle	Bezeichnung	DK	Buchungen	- Voranschlag	- Übertragung	= Abweichung	Betrag	Beschluss und Begründung
640000	Einrichtungen U.Mass- Nahmen Nach der Stvo							
1/640000-400000	Gwg d. Anlagevermögens	16	22.054,52	20.300,00	0,00	1.754,52	1.754,52	31.12.2020 Ankauf von Querrinnen und div. Tafeln für die Daffingerstraße
1/640000-459000	Sonst. Verbrauchsgüter		41.512,00	46.300,00	0,00	-4.788,00	-4.788,00	22.02.2021 2 Teil v. Baumneupflanzungen im Jahr 2021
1/640000-510000	Geldbezüge für Vertrags- bedienstete der Verwaltung		60.909,99	76.700,00	0,00	-15.790,01		
1/640000-582000	Sonst.Dienstgeberbeit. Zur Sozialen Sicherhei		22.135,14	20.700,00	0,00	1.435,14		
1/640000-600000	Strom	3	5.654,37	6.500,00	0,00	-845,63	-845,63	31.12.2020 Zu hohe Einschätzung der Kosten bei der Erstellung des Voranschlags. Der Anteil der Kosten der Stadtgemeinde für die Stromkosten der Verkehrslichtsignalanlage (Vorschreibung vom Land OÖ) war nicht so hoch wie bei der Erstellung des Voranschlags angenommen.
1/640000-619000	Instandhaltung von Sonderanlagen		42.222,79	40.000,00	0,00	2.222,79	2.222,79	31.12.2020 Höhe und Anzahl der Instandhaltung der Verkehrslichtsignalanlagen konnte bei der Erstellung des Voranschlags schwer eingeschätzt werden (Höhe jährlich schwankend)
1/640000-720099	Sonstige Ausgaben Vergütungen		54.612,07	52.000,00	0,00	2.612,07	2.612,07	22.02.2021 mehr Leistungen vom Stadtservice
1/640000-728000	Entgelte für sonstige Leistungen		13.890,07	20.800,00	0,00	-6.909,93	-6.909,93	10.02.2021 es sind weniger Markierungen zu erneuern gewesen
649000	Sonstige Einrichtungen Und Massnahmen							
1/649000-619000	Instandhaltung von Sonderanlagen		1.616,29	0,00	0,00	1.616,29	1.616,29	18.02.2021 Wurde ursprünglich auf Konto 5/84608-6140 vorgesehen und wurde nun umgebucht
690000	Oö. Verkehrsverbund							
1/690000-346000	Rückzlg. Investitionsdarl.v.Finanz- untern.(Kredit-, Versicherungsges.)		162.742,54	130.400,00	0,00	32.342,54	32.342,54	02.03.2021 4. Quartal bereits mit 31.12.2020 gebucht
1/690000-720099	Sonstige Ausgaben Vergütungen		18.340,98	15.000,00	0,00	3.340,98	3.340,98	31.12.2020 Mehrleistungen durch das Stadtservice Leonding, Säuberung Straßenbahnlinie und Säuberung Auftrittfläche Buslinien.
1/690000-728000	Entgelte für sonstige Leistungen		419,04	7.000,00	0,00	-6.580,96	-6.580,96	31.12.2020 weniger externe Vergaben, da neuer Verkehrsplaner ab 2. Quartal
1/690000-728100	Entgelte für sonstige Leistungen		24.641,09	35.600,00	0,00	-10.958,91	-10.958,91	22.02.2021 weniger Leistungen durch Fremdfirmen

HH-Stelle	Bezeichnung	DK	Buchungen	- Voranschlag	- Übertragung	= Abweichung	Betrag	Beschluss und Begründung
1/690000-755100	Lfd. Transferzahl.an Unternehmungen (ohne Finanzunternehmungen)		0,00	1.500,00	0,00	-1.500,00	-1.500,00	31.12.2020 LILO Förderung für Jahr 2020 wurde aufgrund eines Buchungsfehlers (veraltete Kontodaten von LILO / neue K-Daten wurden seitens LILO nicht bekanntgegeben) erst im Februar 2021 ausgezahlt.
1/690000-755200	Lfd. Transferzahl.an Unternehmungen (ohne Finanzunternehmungen)		13.735,81	20.600,00	0,00	-6.864,19	-6.864,19	31.12.2020 Kosten für AST-Taxi Fahrten sehr abhängig von Bevölkerung. Durch Corona-Pandemie stark abweichende Fahrtzahlen im Vergleich zu Vorjahren
690020	Mobilitätskonzept							
5/690020-728000	Entgelte für sonstige Leistungen		39.796,23	25.000,00	0,00	14.796,23	14.796,23	31.12.2020 Kosten der Anfangsphase des Mob.-konzepts waren stark abhängig von ext. Leistungen. Für die Ermöglichung des notwendigen Bewerberhearings mussten ein externes Verkehrsplanungsbüro sowie eine Rechtsanwaltskanzlei herangezogen werden. Die für deren Leistungen notwendigen Arbeitsstunden waren unsererseits im Vorhinein schwer abschätzbar.
771000	Massn. z. Förderung d. Fremdenverkehrs - Kulturwanderwege							
1/771000-619000	Instandhaltung von Sonderanlagen		910,59	0,00	0,00	910,59	910,59	31.12.2020 Logo-Austausch 2020; Budget war auf dem Projektkonto 5/8468-614 vorgesehen
1/771000-720099	Sonstige Ausgaben Vergütungen		10.648,72	5.000,00	0,00	5.648,72	5.648,72	17.02.2021 Aufstellung der Stelen für Kulturwanderwege aufwendiger als erwartet
1/771000-728000	Entgelte für sonstige Leistungen		8.371,40	10.600,00	0,00	-2.228,60	-2.228,60	31.12.2020 Die Erstellung des Baumsachgutachtens und die Entfernung durrer Äste und Bäume beim Kürnberwanderweg war günstiger als budgetiert.
789011	EU-Projekt CINEMA (Kreativwirtschaft für neue urbane Ökonomien im Donauraum)							
1/789011-510000	Geldbezüge der Vertragsbediensteten der Verwaltung		13.435,10	0,00	0,00	13.435,10		
1/789011-582000	Sonstige Dienstgeberbeiträge zur sozialen Sicherheit		3.059,10	0,00	0,00	3.059,10		
1/789011-728000	Entgelte für sonstige Leistungen		7.010,40	0,00	0,00	7.010,40	7.010,40	27.08.2020 EU Projektzusage erst 2020 erhalten, Startkosten des Projektes, Förderungen erstmals 2021
801000	Liegenschaftsverwaltung							
1/801000-042200	Amtsausstattung	7	13.893,15	10.500,00	0,00	3.393,15	3.393,15	18.08.2020 Zusätzliche mobile EDV Geräte mussten Coronabedingt getauscht werden

HH-Stelle	Bezeichnung	DK	Buchungen	- Voranschlag	- Übertragung	= Abweichung	Betrag	Beschluss und Begründung
1/801000-400100	Gwg d. Anlagevermögens	16	0,00	2.500,00	0,00	-2.500,00	-2.500,00	31.12.2020 im Jahr 2020 keine Aufwendungen für Brandschutz
1/801000-510000	Geldbezüge für Vertrags- bedienstete der Verwaltung		160.608,84	171.500,00	0,00	-10.891,16		
1/801000-511000	Geldbezüge der Vertrags- bed. in handwerkli. Verwendung		68.335,32	97.000,00	0,00	-28.664,68		
1/801000-523000	Geldbezüge der nicht ganzjährig beschäftigten Arbeiter		3.070,30	0,00	0,00	3.070,30		
1/801000-565000	Mehrleistungsvergütungen		2.360,48	5.200,00	0,00	-2.839,52		
1/801000-569000	Sonstige Nebengebühren		1.668,54	800,00	0,00	868,54		
1/801000-580000	Dgb Zum Ausgl.Fonds F. Familienbeihilfen		10.901,00	12.400,00	0,00	-1.499,00		
1/801000-582000	Sonst.Dienstgeberbeit. Zur Sozialen Sicherhei		114.821,86	124.300,00	0,00	-9.478,14		
1/801000-590000	Freiw.Sozialleistungen		5.335,78	1.900,00	0,00	3.435,78		
1/801000-590200	Freiw.Sozialleistungen Aus- u Weiterbildung	6	4.645,70	0,00	0,00	4.645,70	4.645,70	26.02.2021 Mehr Ausbildungen notwendig
1/801000-720199	Sonstige Ausgaben Vergütungen		0,00	800,00	0,00	-800,00	-800,00	31.12.2020 keine Leistungen Stadtservice erforderlich, da die Maßnahmen für Brand- schutz fast zur Gänze abgeschlossen sind
1/801000-720799	Sonstige Leistungen Vergütungen Druckerei		336,77	1.500,00	0,00	-1.163,23	-1.163,23	26.02.2021 Weniger Druckaufträge als erwartet
1/801000-728100	Entgelte für sonstige Leistungen		0,00	4.000,00	0,00	-4.000,00	-4.000,00	31.12.2020 Einsparungen, das Rechnungen erst im Jahr 2021 bezahlt wurden
814000	Winterdienst							
1/814000-042000	Betriebsausstattung	16	30.552,00	33.000,00	0,00	-2.448,00	-2.448,00	31.12.2020 Ankauf von Splittkisten und Leitpflocke wurde auf 1/814/400 verbucht
1/814000-346000	Rückzlg. Investitionsdarl.v.Finanz- untern.(Kredit-, Versicherungsges.)		10.988,71	8.800,00	0,00	2.188,71	2.188,71	02.03.2021 4. Quartal bereits mit 31.12.2020 gebucht
1/814000-409000	Geringw. Ersatzteile		682,26	2.500,00	0,00	-1.817,74	-1.817,74	31.12.2020 weniger Ersatzteile für Streuer u. Pflüge notwendig

HH-Stelle	Bezeichnung	DK	Buchungen	- Voranschlag	- Übertragung	= Abweichung	Betrag	Beschluss und Begründung
1/814000-455000	Chem. U.Sonst. Artver- Wandte Mittel		15.517,43	43.800,00	0,00	-28.282,57	-28.282,57	22.02.2021 weniger Ankauf von Siedesalz - milder Winter
1/814000-459000	Sonst. Verbrauchsgüter		3.670,65	12.000,00	0,00	-8.329,35	-8.329,35	22.02.2021 weniger Ankauf von Streusplitt - milder Winter
1/814000-565000	Mehrleistungsvergütungen		5.743,36	200,00	0,00	5.543,36		
1/814000-582000	Sonst.Dienstgeberbeit. Zur Sozialen Sicherhei		3.094,75	800,00	0,00	2.294,75		
1/814000-616000	Instandh.Von Maschinen U.Maschin.Anlagen		1.636,20	4.000,00	0,00	-2.363,80	-2.363,80	31.12.2020 weniger Reparaturen bei Steuer u. Pflüge notwendig
1/814000-619000	Instandhaltung von Sonderanlagen		0,00	2.000,00	0,00	-2.000,00	-2.000,00	31.12.2020 Reparatur Silo auf 2021 verschoben
1/814000-720099	Sonstige Ausgaben Vergütungen		95.075,77	200.000,00	0,00	-104.924,23	-104.924,23	22.02.2021 weniger Leistungen vom Stadtservice
1/814000-728300	Entgelte für sonstige Leistungen		9.355,00	14.000,00	0,00	-4.645,00	-4.645,00	08.02.2021 Einsparung durch neuen Winterdienstvertrag
814100	Straßenreinigung							
1/814100-452000	Treibstoffe		5.806,52	10.000,00	0,00	-4.193,48	-4.193,48	22.02.2021 es war nur eine große Kehrmaschine im Einsatz (zweite defekt)
1/814100-617000	Instandh.V.Fahrzeugen		7.683,94	13.200,00	0,00	-5.516,06	-5.516,06	22.02.2021 Kehrmaschine LL-155A defekt - keine Reparatur
1/814100-670000	Versicherungen	1	2.490,00	0,00	0,00	2.490,00	2.490,00	11.02.2021 ursprünglich auf 1.820,670 veranschlagt
1/814100-720099	Sonstige Ausgaben Vergütungen		115.419,80	180.000,00	0,00	-64.580,20	-64.580,20	22.02.2021 weniger Leistungen vom Stadtservice
1/814100-729010	Sonstige Ausgaben		1.364,68	8.000,00	0,00	-6.635,32	-6.635,32	22.02.2021 weniger Entsorgungen v. Kehrgut
815000	Park- und Gartenanlagen, Kinderspielplätze							
1/815000-060000	Im Bau befindliche Grundstückseinrichtungen - Musikbühne		58.119,46	65.000,00	0,00	-6.880,54	-6.880,54	23.02.2021 Weniger Arbeitsaufwand als im Angebot angenommen
1/815000-400000	Gwg d. Anlagevermögens	16	4.576,92	2.500,00	0,00	2.076,92	2.076,92	31.12.2020 Ankauf einer Akkuheckenschere und eines Akkublasgerätes; Ankauf Wurmboxen

HH-Stelle	Bezeichnung	DK	Buchungen	- Voranschlag	- Übertragung	= Abweichung	Betrag	Beschluss und Begründung
1/815000-617000	Instandh.V.Fahrzeugen		1.951,73	5.000,00	0,00	-3.048,27	-3.048,27	22.02.2021 weniger Reparaturen bei Traktoren
1/815000-710100	Öffentl. Abgaben (Ausgaben) Wasser	5	881,40	1.800,00	0,00	-918,60	-918,60	31.12.2020 weniger Kosten als angenommen, Stadtpark Haag neuer Teilbetrag von EUR 216,00 auf EUR 11,00 gesenkt da Verbrauch zu Vorjahr um 836 M3 gesunken
1/815000-720099	Sonstige Ausgaben Vergütungen		183.528,81	250.000,00	0,00	-66.471,19	-66.471,19	22.02.2021 weniger Leistung vom Stadtserive
1/815000-720199	Sonstige Ausgaben Vergütungen		0,00	1.500,00	0,00	-1.500,00	-1.500,00	31.12.2020 Kosten wurden auf 1/820/720099 verbucht
1/815000-720299	Sonstige Ausgaben Vergütungen		0,00	2.400,00	0,00	-2.400,00	-2.400,00	31.12.2020 wurde auf 1/815/720099 gebucht
1/815000-720399	Sonstige Ausgaben Vergütungen		0,00	3.000,00	0,00	-3.000,00	-3.000,00	11.02.2021 Aufgrund der allg Lage keine Leistungen d Stadtservice bestellt.
1/815000-728020	Entgelte für sonstige Leistungen Außenanlagepflege		7.661,55	15.200,00	0,00	-7.538,45	-7.538,45	22.02.2021 weniger Revierkontrollen - Lockdown
816000	Oeffentl. Beleuchtung							
1/816000-050100	Sonderanlagen Baumeisterarbeiten		316.636,94	123.500,00	0,00	193.136,94	193.136,94	31.12.2020 Projekt "Austausch Quecksilberdampflampen" war zum Zeitpunkt der Voranschlagserstellung nicht bekannt
1/816000-611000	Instandhaltung von Nebenanlagen Strassenbauten (Regie)		115.102,55	96.800,00	0,00	18.302,55	18.302,55	31.12.2020 Anzahl und Höhe der Verkehrsunfälle (zusätzlich Versetzen von Masten u.ä.) konnte bei der Erstellung des Voranschlags schwer eingeschätzt werden
1/816000-691000	Schadensfälle		0,00	5.000,00	0,00	-5.000,00	-5.000,00	31.12.2020 keine Schadensfälle
817000	Friedhöfe							
1/817000-042000	Betriebsausstattung	15	0,00	2.400,00	0,00	-2.400,00	-2.400,00	11.02.2021 Investition auf 2021 verschoben
1/817000-510000	Geldbezüge der Vertrags- bediensteten der Verwaltung		22.201,04	19.000,00	0,00	3.201,04		
1/817000-523000	Geldbezüge der nicht ganzjährig beschäftigten Arbeiter		7.042,86	0,00	0,00	7.042,86		
1/817000-582000	Sonst.Dienstgeberbeit. Zur Sozialen Sicherhei		7.788,52	5.400,00	0,00	2.388,52		

HH-Stelle	Bezeichnung	DK	Buchungen	- Voranschlag	- Übertragung	= Abweichung	Betrag	Beschluss und Begründung
1/817000-610000	Instandhaltung von Grund und Boden		510,00	1.600,00	0,00	-1.090,00	-1.090,00	11.02.2021 Instandhaltungen tlw. auf 2021 verschoben
1/817000-614000	Instandhaltung von Gebäuden	4	13.729,58	10.000,00	0,00	3.729,58	3.729,58	08.02.2021 Mehrausgaben aufgrund Montage einer Dachsicherung um die Betreiberverantwortung zu erfüllen
1/817000-616000	Instandh.Von Maschinen U.Maschin.Anlagen		0,00	800,00	0,00	-800,00	-800,00	11.02.2021 geringerer Reparaturaufwand, tlw. Eigenregie
1/817000-617000	Instandh.V.Fahrzeugen		0,00	1.200,00	0,00	-1.200,00	-1.200,00	11.02.2021 erwartete Reparaturen am Kleintraktor nicht notwendig
1/817000-720099	Sonstige Ausgaben Vergütungen		7.537,04	30.000,00	0,00	-22.462,96	-22.462,96	11.02.2021 Rodungsarbeiten auf 2021 verschoben
1/817000-720199	Sonstige Ausgaben Vergütungen		0,00	800,00	0,00	-800,00	-800,00	31.12.2020 keine Inanspruchnahme Stadtservice aufgrund Fremdvergabe der Reparaturen an Fachfirma
1/817000-728000	Entgelte für sonstige Leistungen		32.602,41	40.500,00	0,00	-7.897,59	-7.897,59	11.02.2021 weniger Aufträge Totengräber, preisgünstigere Exhumierung
820000	Wirtschaftshof Füchselbachstr.							
1/820000-040000	Fahrzeuge-Anschaffung		26.266,47	10.000,00	0,00	16.266,47	16.266,47	31.12.2020 Ankauf Iveco Kastenwagen
1/820000-042100	Betriebsausstattung	16	12.775,84	16.500,00	0,00	-3.724,16	-3.724,16	22.02.2021 div. Ankäufe waren unter EUR 800,00 (zB Leiter, Klimagerät usw.)
1/820000-346000	Rückzlg. Investitionsdarl.v.Finanz- untern.(Kredit-, Versicherungsges.)		9.671,57	7.800,00	0,00	1.871,57	1.871,57	02.03.2021 4. Quartal bereits mit 31.12.2020 gebucht
1/820000-400000	Gwg d. Anlagevermögens	16	17.121,49	13.600,00	0,00	3.521,49	3.521,49	31.12.2020 Ankauf von Wildkameras; Kauf von Gummimatten für Werkstatt Kauf eines Stahlschranks und Schränke für Magazin
1/820000-409000	Geringw. Ersatzteile		5.850,35	5.000,00	0,00	850,35	850,35	22.02.2021 Mehr Ankauf von div. Ersatzteilen, durch mehr Selbstreparaturen
1/820000-452000	Treibstoffe		55.201,76	91.000,00	0,00	-35.798,24	-35.798,24	31.12.2020 weniger Dieselverbrauch durch Lockdown, schwankende Dieselpreise
1/820000-459000	Sonst. Verbrauchsgüter		12.577,06	10.500,00	0,00	2.077,06	2.077,06	31.12.2020 Mehr Ankauf von Kabelbinder, Arbeitshandschuhe; Kauf von div. Kleber und Metasil-Spray; Mehr Ankauf von Arbeitsmaterial Lackiererei
1/820000-510000	Geldbezüge für Vertrags- bedienstete der Verwaltung		78.963,05	95.900,00	0,00	-16.936,95		
1/820000-565000	Mehrleistungsvergütungen		15.621,56	18.200,00	0,00	-2.578,44		

HH-Stelle	Bezeichnung	DK	Buchungen	- Voranschlag	- Übertragung	= Abweichung	Betrag	Beschluss und Begründung
1/820000-567000	Belohnungen und Geldaushilfen		2.400,00	0,00	0,00	2.400,00		
1/820000-582000	Sonst.Dienstgeberbeit. Zur Sozialen Sicherhei		36.481,73	41.400,00	0,00	-4.918,27		
1/820000-600100	Gas	2	10.369,46	11.200,00	0,00	-830,54	-830,54	31.12.2020 Die Teilzahlung für den Monat Dezember 2020 wurde erst im Jänner 2021 abgebucht - daher ergeben sich Einsparungen im Jahr 2021 beim Finanzierungshaushalt.
1/820000-614000	Instandhaltung von Gebäuden	4	46.326,71	35.000,00	0,00	11.326,71	11.326,71	06.08.2020 mehr Reparaturen als geplant (Torantrieb Grünschnittsammelstelle)
1/820000-617000	Instandh.V.Fahrzeugen		25.954,46	40.100,00	0,00	-14.145,54	-14.145,54	22.02.2021 weniger Ausgaben durch Selbstrep. u. Austausch Fahrzeuge
1/820000-618100	Instandh. von Sonstigen Anlagen (Werkzeug)	8	3.540,67	8.000,00	0,00	-4.459,33	-4.459,33	31.12.2020 Weniger Wartungen als erwartet
1/820000-670000	Versicherungen	1	15.759,78	17.000,00	0,00	-1.240,22	-1.240,22	11.02.2021 geringere Prämie nach Neuberechnung. Fahrzeug-Prämien tlw. auf Straßenreinigung
1/820000-700510	Miete Arbeitsbekleidung		22.198,49	27.800,00	0,00	-5.601,51	-5.601,51	22.02.2021 weniger Personal - daher weniger Reinigung Arbeitsbekleidung
1/820000-720099	Sonstige Ausgaben Vergütungen		175.054,26	150.000,00	0,00	25.054,26	25.054,26	25.03.2021 höhere Stadtserviceleistungen benötigt, als geplant
1/820000-720199	Sonstige Ausgaben Vergütungen		22.909,53	6.000,00	0,00	16.909,53	16.909,53	31.12.2020 Umbau Wohnung Blümel & unvorhersehbare Kosten
1/820000-720299	Sonstige Ausgaben Vergütungen FL		34.221,54	45.000,00	0,00	-10.778,46	-10.778,46	22.02.2021 weniger Leistungen v. Stadtservice
1/820000-728000	Entgelte für sonstige Leistungen		2.455,33	1.500,00	0,00	955,33	955,33	22.02.2021 Shirts bedruckt (Stadtservice) u. Bewilligung Funkgeräte
1/820000-728100	Entgelte für sonstige Leistungen		1.715,81	800,00	0,00	915,81	915,81	14.08.2020 außerplanmäßige Beratungskosten
820001	Bauhof							
1/820001-501000	Geldbezüge der Beamten in hand- werklicher Verwendung		13.748,70	27.400,00	0,00	-13.651,30		
1/820001-510000	Geldbezüge der Vertrags- bediensteten der Verwaltung		6.278,60	0,00	0,00	6.278,60		
1/820001-511000	Geldbezüge der Vertrags- bed. in handwerkli. Verwendung		651.574,50	690.200,00	0,00	-38.625,50		

HH-Stelle	Bezeichnung	DK	Buchungen	- Voranschlag	- Übertragung	= Abweichung	Betrag	Beschluss und Begründung
1/820001-522000	Geldbezüge der nicht ganzjährig beschäftigten Angestellten		0,00	1.400,00	0,00	-1.400,00		
1/820001-523000	Geldbezüge der nicht ganzjährig beschäftigten Arbeiter		31.658,77	78.100,00	0,00	-46.441,23		
1/820001-566000	Zuwendungen aus Anlass von Dienstjubiläen		10.256,24	0,00	0,00	10.256,24		
1/820001-569000	Sonstige Nebengebühren		8.885,74	11.000,00	0,00	-2.114,26		
1/820001-580000	Dgb Zum Ausgl.Fonds F. Familienbeihilfen		25.787,08	28.200,00	0,00	-2.412,92		
1/820001-582000	Sonst.Dienstgeberbeit. Zur Sozialen Sicherhei		172.289,38	198.300,00	0,00	-26.010,62		
820022	Wirtschaftshof Sandgasse Dach- und Fassadensanierung							
5/820022-010000	Gebäude		0,00	8.500,00	0,00	-8.500,00	-8.500,00	31.12.2020 Das Bauvorhaben wird zu einem späteren Zeitpunkt realisiert
820025	Kastenwagen Ersatzbeschaffung 2020							
5/820025-040000	Fahrzeuge		28.182,03	32.000,00	0,00	-3.817,97	-3.817,97	02.03.2021 höherer Vorsteuerabzug mgl und etwas geringere AK
820061	Aufstellen von Büro-Containern beim Wihof 1							
5/820061-061000	Im Bau befindliche Gebäude und Bauten		23.673,38	20.000,00	0,00	3.673,38	3.673,38	31.12.2020 Umbau Wohnung Blümel & unvorhersehbare Kosten
820100	Wirtschaftshof Sandgasse							
1/820100-614000	Instandhaltung von Gebäuden	4	-2.461,09	2.000,00	0,00	-4.461,09	-4.461,09	06.08.2020 Korrektur Doppelüberweisung aus 2019, weniger Reparaturen als geplant
1/820100-618100	Instandh. von Sonstigen Anlagen (Werkzeug)	8	181,62	1.200,00	0,00	-1.018,38	-1.018,38	06.08.2020 Wartungskosten geringer als erwartet
1/820100-720099	Sonstige Ausgaben Vergütungen		148,20	1.500,00	0,00	-1.351,80	-1.351,80	31.12.2020 weniger Arbeiten bei Stadtservice2 notwendig
820200	Wirtschaftshof Bachweg							
1/820200-459000	Sonst. Verbrauchsgüter		1.632,06	2.500,00	0,00	-867,94	-867,94	22.02.2021 weniger Ankauf von Schrauben, Dübel, usw.

HH-Stelle	Bezeichnung	DK	Buchungen	- Voranschlag	- Übertragung	= Abweichung	Betrag	Beschluss und Begründung
1/820200-511000	Geldbezüge der Vertrags- bed. in handwerkli. Verwendung		77.517,83	69.700,00	0,00	7.817,83		
1/820200-582000	Sonst.Dienstgeberbeit. Zur Sozialen Sicherhei		18.050,32	16.400,00	0,00	1.650,32		
1/820200-720099	Sonstige Ausgaben Vergütungen		7.849,42	10.000,00	0,00	-2.150,58	-2.150,58	31.12.2020 weniger Leistungen vom Stadtservice
828000	Wochenmärkte							
1/828000-510000	Geldbezüge der Vertrags- bediensteten der Verwaltung		3.658,89	2.100,00	0,00	1.558,89		
831000	Freizeitzentrum							
1/831000-010000	Gebäude		0,00	2.000,00	0,00	-2.000,00	-2.000,00	14.08.2020 Das Projekt wird zu einem späteren Zeitpunkt realisiert
1/831000-400000	Gwg d. Anlagevermögens	15	7.484,21	5.000,00	0,00	2.484,21	2.484,21	18.08.2020 mehr Elektrogeräte gingen kaputt, als geplant und mussten getauscht werden
1/831000-455000	Chem. U.Sonst. Artver- Wandte Mittel		9.215,93	8.000,00	0,00	1.215,93	1.215,93	18.08.2020 höherer Verbrauch an Chemikalen coronabedingt
1/831000-457000	Druckwerke		8.846,99	1.200,00	0,00	7.646,99	7.646,99	18.08.2020 Umstellung Ticketsystem Freizeitzentrum
1/831000-510000	Geldbezüge für Vertrags- bedienstete der Verwaltung		23.556,02	34.300,00	0,00	-10.743,98		
1/831000-511000	Geldbezüge für Vertrags- bed. in handwerkli. Verwendung		54.159,44	45.900,00	0,00	8.259,44		
1/831000-565000	Mehrleistungsvergütungen		3.195,03	4.900,00	0,00	-1.704,97		
1/831000-600000	Strom	3	23.494,31	26.000,00	0,00	-2.505,69	-2.505,69	31.12.2020 Gekoppelte Anlage Freizeitanlage Leonding und Panorama Wellness Center: Durch die monatliche Ablesung und Abrechnung der Stromzählerstände gestaltet sich eine Kalkulation im Vorhinein oft als sehr schwierig. Stromkosten sind oft schwankend, sowie Wetter- und verbrauchsabhängig.
1/831000-613000	Instandh. v. Sonstigen Grundstückseinricht.	9	1.303,42	3.000,00	0,00	-1.696,58	-1.696,58	06.08.2020 Instandhaltungskosten geringer als erwartet
1/831000-614000	Instandhaltung von Gebäuden	4	45.262,49	62.500,00	0,00	-17.237,51	-17.237,51	06.08.2020 weniger Reparaturen als geplant

HH-Stelle	Bezeichnung	DK	Buchungen	- Voranschlag	- Übertragung	= Abweichung	Betrag	Beschluss und Begründung
1/831000-618100	Instandh. von Sonstigen Anlagen (Werkzeug)	8	15.178,47	12.000,00	0,00	3.178,47	3.178,47	31.12.2020 zusätzliche Wartungskosten, Überprüfungskosten
1/831000-711000	Geb.f.die Benützung v.Gemeindeein- richt.u.-anlagen gem.FAG (Ausgaben)		4.836,20	10.000,00	0,00	-5.163,80	-5.163,80	02.03.2021 weniger Ausgabenaufteilungen, da weniger Nutzungen mgl.
1/831000-720199	Sonstige Ausgaben Vergütungen		2.145,88	8.000,00	0,00	-5.854,12	-5.854,12	29.03.2021 Weniger Arbeitsaufträge als vermutet
1/831000-728200	Entgelte für sonstige Leistungen		5.701,55	4.500,00	0,00	1.201,55	1.201,55	06.08.2020 Planungskosten höher als erwartet
831001	Freizeitanlage							
1/831001-510000	Geldbezüge der Vertrags- bediensteten der Verwaltung		6.219,42	5.400,00	0,00	819,42		
1/831001-511000	Geldbezüge der Vertrags- bed. in handwerkli. Verwendung		50.789,40	66.400,00	0,00	-15.610,60		
1/831001-522000	Geldbezüge der nicht ganzjährig beschäftigten Angestellten		0,00	2.100,00	0,00	-2.100,00		
1/831001-523000	Geldbezüge der nicht ganzjährig beschäftigten Arbeiter		2.513,68	0,00	0,00	2.513,68		
1/831001-565000	Mehrleistungsvergütungen		585,64	2.800,00	0,00	-2.214,36		
1/831001-569000	Sonstige Nebengebühren		105,50	1.800,00	0,00	-1.694,50		
1/831001-582000	Sonst.Dienstgeberbeit. Zur Sozialen Sicherhei		13.466,71	17.400,00	0,00	-3.933,29		
831021	Freizeitanlage - Pumpen							
5/831021-062000	Im Bau befindliche technische Anlagen/Fahrzeuge/Maschinen		189.223,72	200.000,00	0,00	-10.776,28	-10.776,28	06.08.2020 Projekt endet im Budgetjahr 2021 SR noch nicht gestellt
831022	Freizeitanlage - div. Adaptierungen und Sanierungen							
5/831022-010000	Gebäude		0,00	24.000,00	0,00	-24.000,00	-24.000,00	14.08.2020 Das Projekt wird zu einem späteren Zeitpunkt realisiert
5/831022-614000	Instandhaltung von Gebäuden und Bauten	4	8.325,90	40.000,00	110.000,00	-141.674,10	-141.674,10	18.02.2021 Rechnung in 2020, Zahlung erst 2021 somit die Abweichung

HH-Stelle	Bezeichnung	DK	Buchungen	- Voranschlag	- Übertragung	= Abweichung	Betrag	Beschluss und Begründung
831100	Panorama Wellness Center							
1/831100-346000	Rückzlg. Investitionsdarl.v.Finanz- untern.(Kredit-, Versicherungsges.)		17.194,70	13.700,00	0,00	3.494,70	3.494,70	02.03.2021 4. Quartal bereits mit 31.12.2020 gebucht
1/831100-455000	Chemische u. sonstige artverwandte Mittel		4.091,42	3.000,00	0,00	1.091,42	1.091,42	18.08.2020 höherer Verbrauch coronabedingt
1/831100-459000	Sonst. Verbrauchsgüter		442,83	2.200,00	0,00	-1.757,17	-1.757,17	18.08.2020 Sparsamerer Verbrauch (Coronabedingt)
1/831100-510000	Geldbezüge der Vertrags- bediensteten der Verwaltung		4.975,49	37.000,00	0,00	-32.024,51		
1/831100-511000	Geldbezüge der Vertrags- bed. in handwerkli. Verwendung		15.160,46	35.400,00	0,00	-20.239,54		
1/831100-565000	Mehrleistungsvergütungen		0,00	2.800,00	0,00	-2.800,00		
1/831100-569000	Sonstige Nebengebühren		160,20	2.200,00	0,00	-2.039,80		
1/831100-580000	Dgb Zum Ausgl.Fonds F. Familienbeihilfen		795,33	3.000,00	0,00	-2.204,67		
1/831100-582000	Sonst.Dienstgeberbeit. Zur Sozialen Sicherhei		4.482,99	17.100,00	0,00	-12.617,01		
1/831100-588000	Kommunalsteuer		611,74	2.300,00	0,00	-1.688,26		
1/831100-600000	Strom	3	20.516,59	25.300,00	0,00	-4.783,41	-4.783,41	31.12.2020 Zu hohe Einschätzung der Kosten bei der Erstellung des Voranschlags. Auf Grund der vermehrten Schließungsmaßnahmen im Zusammenhang mit SARS-COV 19 war der Bedarf an Strom wesentlich geringer. (gekoppelte Anlage Freizeitanlage Leonding und Panorama Wellness Center)
1/831100-600100	Gas	2	15.187,61	18.000,00	0,00	-2.812,39	-2.812,39	31.12.2020 Zu hohe Einschätzung der Kosten bei der Erstellung des Voranschlags: Auf Grund vermehrten Schließungen im Jahr 2020 durch SARS-COV 19 geringerer Erdgasverbrauch und damit verbunden Kosten.
1/831100-616000	Instandh.Von Maschinen U.Maschin.Anlagen		0,00	1.000,00	0,00	-1.000,00	-1.000,00	18.08.2020 keine notwendigen Reparaturen durchgeführt
1/831100-720099	Sonstige Ausgaben Vergütungen		0,00	2.000,00	0,00	-2.000,00	-2.000,00	31.12.2020 Wellness im Jahr 2020 nur 3 Monate offen/ keine Revitalisierungsarbeiten du ch Stadtservice notwendig

HH-Stelle	Bezeichnung	DK	Buchungen	- Voranschlag	- Übertragung	= Abweichung	Betrag	Beschluss und Begründung
1/831100-728000	Entgelte für sonstige Leistungen		2.733,33	1.500,00	0,00	1.233,33	1.233,33	31.12.2020 Legionellen im Whirlpool/mehrere Untersuchungen d. die Firma AGES waren not wendig
831101	Panorama Wellness Center							
1/831101-510000	Geldbezüge der Vertrags- bediensteten der Verwaltung		21.432,70	0,00	0,00	21.432,70		
1/831101-511000	Geldbezüge der Vertrags- bed. in handwerkli. Verwendung		130.038,42	105.200,00	0,00	24.838,42		
1/831101-580000	Dgb Zum Ausgl.Fonds F. Familienbeihilfen		6.115,69	4.400,00	0,00	1.715,69		
1/831101-582000	Sonst.Dienstgeberbeit. Zur Sozialen Sicherhei		37.390,11	25.600,00	0,00	11.790,11		
1/831101-588000	Kommunalsteuer		4.704,77	3.400,00	0,00	1.304,77		
831102	Panorama Wellness Center - div. Adaptierungen							
5/831102-062000	Im Bau befindliche technische Anlagen/Fahrzeuge/Maschinen - Eintrittssystem		0,00	49.000,00	0,00	-49.000,00	-49.000,00	31.12.2020 Das Projekt wird zu einem späteren Zeitpunkt realisiert
840000	Grundbesitz							
1/840000-346000	Rückzlg. Investitionsdarl.v.Finanz- untern.(Kredit-, Versicherungsges.)		24.085,95	19.400,00	0,00	4.685,95	4.685,95	02.03.2021 4. Quartal bereits mit 31.12.2020 gebucht
1/840000-710000	Öff. Abgaben (Ausgaben), ohne Gebühren gemäß FAG		29.285,25	6.500,00	0,00	22.785,25	22.785,25	02.03.2021 Verrechnung KG Rufing Grdst 771
1/840000-720099	Sonstige Ausgaben Vergütungen		18.081,19	10.000,00	0,00	8.081,19	8.081,19	31.12.2020 feuchter Sommer, daher mehr Mäharbeiten notwendig
846000	Wohn- und Geschäfts- Gebäude							
1/846000-614000	Instandhaltung von Gebäuden	4	7.012,99	9.000,00	0,00	-1.987,01	-1.987,01	31.12.2020 Einsparung in der Instandhaltung aufgrund Eigenleistung durch Stadtservice
1/846000-614100	Instandhaltung von Gebäuden	4	6.109,54	14.000,00	0,00	-7.890,46	-7.890,46	31.12.2020 Weniger Reparaturen fielen an als ursprünglich einkalkuliert
1/846000-670000	Versicherungen	1	2.661,57	3.500,00	0,00	-838,43	-838,43	11.02.2021 geringere Prämie nach Neuberechnung
1/846000-710000	Öff. Abgaben (Ausgaben), ohne Gebühren gemäß FAG		4.389,23	12.500,00	0,00	-8.110,77	-8.110,77	02.03.2021 gering. öffentl. Abgaben angefallen, als geplant

HH-Stelle	Bezeichnung	DK	Buchungen	- Voranschlag	- Übertragung	= Abweichung	Betrag	Beschluss und Begründung
1/846000-711000	Geb.f.die Benützung v.Gemeindeein- richt.u.-anlagen gem.FAG (Ausgaben)		4.761,24	9.000,00	0,00	-4.238,76	-4.238,76	02.03.2021 weniger Gebühren angefallen, als geplant
1/846000-720199	Sonstige Ausgaben Vergütungen		31.169,36	1.600,00	0,00	29.569,36	29.569,36	08.02.2021 Mehrausgaben aufgrund Büroumbau Abt. Reinigung durch Stadtservice in Eigenregie anstatt Fremdvergabe
1/846000-720299	Sonstige Ausgaben Vergütungen		0,00	7.000,00	0,00	-7.000,00	-7.000,00	14.08.2020 Das Projekt wird zu einem späteren Zeitpunkt realisiert
1/846000-728500	Entgelte für sonstige Leistungen		1.388,25	2.300,00	0,00	-911,75	-911,75	23.02.2021 weniger Auftragsmöglichkeit - COVID
846080	Div. Gebäudesanierungen							
5/846080-614000	Instandhaltung von Gebäuden und Bauten	4	0,00	160.000,00	0,00	-160.000,00	-160.000,00	18.02.2021 Kosten neues Logo wurden ursprünglich auf Konto 5/84608-6140 vorgesehen und wurde nun auf richtige HH-Konten umgebucht
5/846080-728000	Entgelte für sonstige Leistungen		0,00	125.000,00	-110.000,00	-15.000,00	-15.000,00	06.08.2020 Projekt wurde 2020 nicht umgesetzt wurde auf 2021 verschoben
846300	Rathaus - Geschäfte und Tiefgarage							
1/846300-000000	Bebaute Grundstücke		0,00	276.500,00	0,00	-276.500,00	-276.500,00	09.02.2021 Kauf Rathaus- Steuern und Gebühren wurde auf Konto 1/846300/010100 ergebnis wirksam gebucht, Zahlung 2021
1/846300-010000	Gebäude		0,00	4.000,00	0,00	-4.000,00	-4.000,00	31.12.2020 keine Instandhaltungen in den Geschäften, da Großteils geschlossen wegen Corona
1/846300-010100	Gebäude und Bauten		-118.614,40	0,00	0,00	-118.614,40	-118.614,40	31.12.2020 Kauf Rathaus- Steuern und Gebühren wurde auf Konto 1/846300/000 budgiert Gegenrechnung der Leasingersparnis Kauf Rathaus
1/846300-042000	Betriebsausstattung	15	0,00	800,00	0,00	-800,00	-800,00	18.08.2020 keine Anschaffungen getätigt
1/846300-310000	Ausgaben für Finanzierungsleasing		269.398,40	155.800,00	0,00	113.598,40	113.598,40	25.03.2021 Ausbuchung Leasing nach Beendigung Rathausleasingvertrag
1/846300-600300	Wärme		17.795,45	13.000,00	0,00	4.795,45	4.795,45	31.12.2020 Wärmekosten werden erst am Jahresende umgebucht - daher gestaltet sich eine Einschätzung der tatsächlichen Kosten als sehr schwierig.
1/846300-614000	Instandhaltung von Gebäuden	4	39.954,68	64.700,00	0,00	-24.745,32	-24.745,32	31.12.2020 Einsparungen wegen eingeschränkten Betrieb in den Geschäften sowie in der Tiefgarage - weniger Instandhaltungsaufwand als angenommen
1/846300-618000	Instandh.Von Sonstigen Anlagen (Werkzeug)		1.738,75	3.000,00	0,00	-1.261,25	-1.261,25	11.02.2021 geringere Instandhaltungskosten bei Geschäften als angenommen

HH-Stelle	Bezeichnung	DK	Buchungen	- Voranschlag	- Übertragung	= Abweichung	Betrag	Beschluss und Begründung
1/846300-710000	Öff. Abgaben (Ausgaben), ohne Gebühren gemäß FAG		6.114,56	0,00	0,00	6.114,56	6.114,56	02.03.2021 Ant. HBA 4. Quartal für Rathaus Geschäfte (Eigentumserwerb)
1/846300-711000	Geb.f.die Benützung v.Gemeindeein- richt.u.-anlagen gem.FAG (Ausgaben)		8.051,65	6.500,00	0,00	1.551,65	1.551,65	02.03.2021 Steig. der Einnahmen aufgr. mehrere Objekte am HH-Konto
1/846300-720199	Sonstige Ausgaben Vergütungen		284,75	6.000,00	0,00	-5.715,25	-5.715,25	31.12.2020 keine Leistungen Stadtservice für Geschäfte erforderlich, da Großteils geschlossen
846600	Turm 13							
1/846600-614000	Instandhaltung von Gebäuden	4	13.516,24	2.500,00	0,00	11.016,24	11.016,24	08.02.2021 Mehrausgaben aufgrund Montage einer Dachsicherung um die Betreiberverantwortung zu erfüllen Mehrausgaben aufgrund der Rückerstattung von Investitionskosten an Food- truckbetreiber
849000	Einsatzzentrum Hart							
1/849000-720199	Sonstige Ausgaben Vergütungen		2.792,76	1.500,00	0,00	1.292,76	1.292,76	31.12.2020 Aufgrund der Umbuchungen des neuen Leondinger Logos kam es zu außerplanmäßigen Kosten, Budget war am Projektkonto vorgesehen
849021	Dachsanierung Einsatzzentrum Hart							
5/849021-061000	Im Bau befindliche Gebäude und Bauten		0,00	10.000,00	0,00	-10.000,00	-10.000,00	14.08.2020 Das Projekt wird zu einem späteren Zeitpunkt realisiert
850000	Betriebe der Wasserversorgung							
1/850000-413100	Wasser- Bezugskosten (Zählermiete)		180.455,88	190.200,00	0,00	-9.744,12	-9.744,12	18.08.2020 Buchung im Jänner 2021
1/850000-510000	Geldbezüge für Vertrags- bedienstete der Verwaltung		52.152,17	36.600,00	0,00	15.552,17		
1/850000-582000	Sonst.Dienstgeberbeit. Zur Sozialen Sicherhei		34.723,58	30.100,00	0,00	4.623,58		
1/850000-619100	Instandhaltung von Sonderanlagen		188.743,98	154.500,00	0,00	34.243,98	34.243,98	31.12.2020 13 Wasserrohrbrüche im Jahr 2020 aufgetreten; Gewitterschaden an zwei Druckerhöhungsanlagen aufgetreten.
1/850000-691000	Schadensfälle		0,00	15.000,00	0,00	-15.000,00	-15.000,00	31.12.2020 keine Schadensfälle 2020 angefallen
1/850000-710300	Öffentliche Abgaben (Ausgaben) Kommunalsteuer intern		0,00	1.900,00	0,00	-1.900,00		
1/850000-720099	Sonstige Ausgaben Vergütungen		4.185,98	5.000,00	0,00	-814,02	-814,02	12.02.2021 Weniger Schäden aufgetreten

HH-Stelle	Bezeichnung	DK	Buchungen	- Voranschlag	- Übertragung	= Abweichung	Betrag	Beschluss und Begründung
1/850000-720999	Verwaltungskostentangente Overhead (interne Verr.)		559.832,34	428.800,00	0,00	131.032,34	203.049,79	31.12.2020 Umlagen laut Gebührenkalkulation
							2.726,77	25.03.2021 Umlagen laut Gebührenkalkulation
							-6.400,00	25.03.2021 Umlagen laut Gebührenkalkulation
							-68.344,22	25.03.2021 Umlagen laut Gebührenkalkulation
1/850000-728000	Entgelte für sonstige Leistungen		19.826,25	26.400,00	0,00	-6.573,75	-6.573,75	31.12.2020 Ausschreibung Zaubertal nicht durchgeführt
5/850000-729920	Sonstige Aufwendungen - WVA Rücklagenentnahme - IB		346.006,99	0,00	0,00	346.006,99	346.006,99	25.03.2021 Entnahme zweckgeb. RL für investiven Projektausgleich
850100	Betriebe der Wasserversorgung - Erweiterungen							
5/850100-062000	Im Bau befindliche Sonderanlagen Wasserleitungen		480.184,39	885.000,00	0,00	-404.815,61	-404.815,61	31.12.2020 Wasserrohrlegungen (Friedhofstraße, Michaelsbergstraße, Im Steinfeld, Limesstraße nicht begonnen
5/850100-062100	Im Bau befindliche Sonderanlagen - Drucksteigerung baulich		0,00	5.000,00	0,00	-5.000,00	-5.000,00	31.12.2020 keine Baumaßnahmen bei den Druckerhöhungsanlagen durchgeführt
5/850100-062200	Im Bau befindliche Sonderanlagen - Drucksteigerung masch./elektr.		0,00	95.000,00	0,00	-95.000,00	-95.000,00	31.12.2020 Mit Notstromversorgung der Druckerhöhungsanlagen nicht begonnen
851000	Betriebe der Abwasser- Beseitigung							
1/851000-510000	Geldbezüge für Vertrags- bedienstete der Verwaltung		56.684,63	37.600,00	0,00	19.084,63		
1/851000-580000	Dgb Zum Ausgl.Fonds F. Familienbeihilfen		3.767,70	2.900,00	0,00	867,70		
1/851000-582000	Sonst.Dienstgeberbeit. Zur Sozialen Sicherhei		38.558,84	33.100,00	0,00	5.458,84		
1/851000-612000	Instandhaltung von Wasser- und Abwasserbauten und -anlagen		11.344,76	20.000,00	0,00	-8.655,24	-8.655,24	12.02.2021 Weniger Schachtreparaturen nötig
1/851000-619000	Instandhaltung von Sonderanlagen		131.117,67	164.500,00	0,00	-33.382,33	-33.382,33	31.12.2020 Kanalreinigung für Zone 1 nicht zur Gänze durchgeführt
1/851000-619100	Instandhaltung von Sonderanlagen		203.532,66	247.000,00	0,00	-43.467,34	-43.467,34	31.12.2020 Schlussrechnung wurde im Dezember 2020 angewiesen, Zahlung 2021 Mehrkosten aufgrund unvorhergesehenen Kanalschachtfreilegungen
1/851000-710300	Öffentliche Abgaben (Ausgaben) Kommunalsteuer intern		0,00	1.800,00	0,00	-1.800,00		
1/851000-720099	Sonstige Ausgaben Vergütungen		34.163,95	25.000,00	0,00	9.163,95	9.163,95	12.02.2021 Mehr Schachtsanierungen durch Stadtservice, dafür weniger Fremdvergaben

HH-Stelle	Bezeichnung	DK	Buchungen	- Voranschlag	- Übertragung	= Abweichung	Betrag	Beschluss und Begründung
1/851000-728000	Entgelte für sonstige Leistungen		137.718,15	228.000,00	0,00	-90.281,85	-90.281,85	31.12.2020 Wiederkehrende Überprüfungen Zone 5, 6, 3 und 1 nicht abgeschlossen
1/851000-728200	Entgelte für sonstige Leistungen Kanalverrechnung		23.887,50	25.500,00	0,00	-1.612,50	-1.612,50	18.08.2020 sparsamerer Verbrauch
1/851000-729900	Sonstige Aufwendungen		726.961,00	0,00	0,00	726.961,00	726.961,00	31.12.2020 Ausgleich Betriebsüberschuss ABA
5/851000-729930	Sonstige Aufwendungen - ABA Rücklagenentnahme IB		258.012,08	0,00	0,00	258.012,08	258.012,08	25.03.2021 Entnahme zweckgeb. RL für investiven Projektausgleich
1/851000-773000	Kapitaltransferz. An Gemeinden		0,00	1.600,00	0,00	-1.600,00	-1.600,00	31.12.2020 Betriebskostenabrechnung seitens der Stadt Traun wurde 2020 nicht gestellt
851200	Betriebe der Abwasserbeseitigung - Erweiterungen u. Sanierungen							
5/851200-062000	Im Bau befindliche Sonderanlagen Kanal		464.856,75	898.000,00	0,00	-433.143,25	-433.143,25	31.12.2020 Kanalerweiterung Alharting und Am Dürrweg nicht begonnen
5/851200-062200	Im Bau befindliche Sonderanlagen - Pumpwerk masch./elektr.		0,00	5.000,00	0,00	-5.000,00	-5.000,00	31.12.2020 keine Maßnahmen durchgeführt, da nicht erforderlich
852000	Müllbeseitigung							
1/852000-040000	Fahrzeuge-Anschaffung		1.350,00	4.000,00	0,00	-2.650,00	-2.650,00	22.02.2021 Ankauf von Reifen auf 1/820/400
1/852000-400000	Gwg d. Anlagevermögens	16	9.001,82	10.000,00	0,00	-998,18	-998,18	22.02.2021 geringere Kosten im FH 2020, da Zahlung Jahr 2021
1/852000-452000	Treibstoffe		20.597,83	30.000,00	0,00	-9.402,17	-9.402,17	22.02.2021 Preisschwankungen bei Dieselpreis
1/852000-459000	Sonst. Verbrauchsgüter		4.932,25	1.000,00	0,00	3.932,25	3.932,25	22.02.2021 Neue Aufleber für Restmülltonnen
1/852000-501000	Geldbezüge für Beamte in hand- werklicher Verwendung		9.165,80	18.300,00	0,00	-9.134,20		
1/852000-510000	Geldbezüge für Vertrags- bedienstete der Verwaltung		53.903,86	66.900,00	0,00	-12.996,14		
1/852000-511000	Geldbezüge für Vertrags- bed. in handwerkli. Verwendung		412.077,82	391.000,00	0,00	21.077,82		
1/852000-565000	Mehrleistungsvergütungen		18.845,07	20.400,00	0,00	-1.554,93		

HH-Stelle	Bezeichnung	DK	Buchungen	- Voranschlag	- Übertragung	= Abweichung	Betrag	Beschluss und Begründung
1/852000-566000	Zuwendungen aus Anlass von Dienstjubiläen		3.142,56	0,00	0,00	3.142,56		
1/852000-567000	Belohnungen, Geldaushilfen und Leistungsprämien		1.200,00	0,00	0,00	1.200,00		
1/852000-569000	Sonstige Nebengebühren		4.280,84	6.000,00	0,00	-1.719,16		
1/852000-582000	Dgb Z.Ausgl.-Fonds F. Fam.Beih.F.Vb		140.899,08	151.900,00	0,00	-11.000,92		
1/852000-617000	Instandh.V.Fahrzeugen		18.939,11	17.200,00	0,00	1.739,11	1.739,11	22.02.2021 Mehr Reparaturen bei LL-396A u. LL-397A
1/852000-670000	Versicherungen	1	6.365,34	8.000,00	0,00	-1.634,66	-1.634,66	11.02.2021 geringere Prämie nach Neuberechnung
1/852000-700500	Mietzinse		4.102,67	5.000,00	0,00	-897,33	-897,33	22.02.2021 Keine Sperrmüllentsorgung im April 2020 - Lockdown
1/852000-720099	Sonstige Ausgaben Vergütungen		662.462,99	700.000,00	0,00	-37.537,01	-37.537,01	22.02.2021 weniger Vergütungen bei Müllabfuhr
1/852000-728000	Entgelte für sonstige Leistungen		1.341,82	500,00	0,00	841,82	841,82	31.12.2020 Entsorgungskosten für illegale Müllablagerungen höher als bei Budgetierung angenommen
1/852000-729010	Sonstige Ausgaben (Abfallentsorgung)		714.415,95	808.200,00	0,00	-93.784,05	-93.784,05	31.12.2020 positive Entwicklung der Restmüllmengen und keine Preiserhöhung
1/852000-729011	Sonstige Ausgaben		95.488,79	120.000,00	0,00	-24.511,21	-24.511,21	31.12.2020 Kostenerhöhung für Altholz- und Sperrmüllentsorgungen geringer als bei Budgetierung erwartet
1/852000-729020	Sonstige Ausgaben (Bioabfall)		461.430,53	542.000,00	0,00	-80.569,47	-80.569,47	31.12.2020 angefallene Biomüllmenge geringer als angenommen und Indexanpassung geringer als bei Budgeterstellung zu erwarten war
1/852000-729021	Sonstige Ausgaben (Grünschnitt)		82.334,92	95.200,00	0,00	-12.865,08	-12.865,08	31.12.2020 geringere Grünschnittmengen als erwartet und keine Indexanpassung
852100	Müllbeseitigung Grünschnitt, Betreuu. Sammelinseln							
1/852100-720099	Sonstige Ausgaben Vergütungen		85.923,23	100.000,00	0,00	-14.076,77	-14.076,77	31.12.2020 Geringere Leistungen des Stadtservices infolge weniger verunreinigter Sammelinseln
858000	Zusammengefaßte Betriebe mit marktbestimmter Tätigkeit							
5/858000-729911	Sonstige Aufwendungen - WVA Rücklagenentnahme		0,00	409.000,00	0,00	-409.000,00	-409.000,00	25.03.2021 neue Kontierungsvorgaben vom Land umgesetzt

HH-Stelle	Bezeichnung	DK	Buchungen	- Voranschlag	- Übertragung	= Abweichung	Betrag	Beschluss und Begründung
5/858000-729921	Sonstige Aufwendungen - ABA Rücklagenentnahme		0,00	610.000,00	0,00	-610.000,00	-610.000,00	25.03.2021 neue Kontierungsvorgaben vom Land umgesetzt
871000	Fernwärmeversorgung FZA/PWC/KBH							
1/871000-346000	Rückzlg. Investitionsdarl.v.Finanz- untern.(Kredit-, Versicherungsges.)		19.474,95	15.600,00	0,00	3.874,95	3.874,95	02.03.2021 4. Quartal bereits mit 31.12.2020 gebucht
888000	Bestattungsunternehmungen							
1/888000-565000	Mehrleistungsvergütungen		2.310,14	0,00	0,00	2.310,14		
894100	Kürnberghalle							
1/894100-042000	Betriebsausstattung	15	1.150,00	5.000,00	0,00	-3.850,00	-3.850,00	18.08.2020 Geringerer Tausch als vorgenommen
1/894100-400000	Gwg d. Anlagevermögens	15	6.002,35	5.000,00	0,00	1.002,35	1.002,35	18.08.2020 Umbau Küche - Ankauf Kleingeräte
1/894100-510000	Geldbezüge für Vertrags- bedienstete der Verwaltung		27.903,61	17.800,00	0,00	10.103,61		
1/894100-582000	Sonst.Dienstgeberbeit. Zur Sozialen Sicherhei		6.208,89	3.900,00	0,00	2.308,89		
1/894100-600000	Strom	3	8.442,52	9.500,00	0,00	-1.057,48	-1.057,48	31.12.2020 Zu hohe Einschätzung der Stromkosten bei der Erstellung des Voranschlags. Auf Grund der monatlichen Abrechnung und Ablesung der Stromzählerstände gestaltet sich eine Kalkulation im Vorhinein als sehr schwierig. Stromkosten sind oft sehr schwankend, da diese Wetter- und verbrauchsabhängig sind.
1/894100-600300	Wärme		23.228,99	25.600,00	0,00	-2.371,01	-2.371,01	31.12.2020 Die Wärme Teilzahlung für Dezember 2020 wurde erst im Jänner 2021 überwiesen.
1/894100-614000	Instandhaltung von Gebäuden	4	176.136,51	155.100,00	0,00	21.036,51	21.036,51	31.12.2020 mehrere Kleinprojekte haben außerplanmäßige Kosten verursacht
1/894100-618100	Instandh. von Sonstigen Anlagen (Werkzeug)	8	8.615,00	13.500,00	0,00	-4.885,00	-4.885,00	31.12.2020 Aufgrund der kompletten Erneuerung der KBH fielen weniger Arbeitsaufträge a
1/894100-670000	Versicherungen	1	4.127,72	5.000,00	0,00	-872,28	-872,28	11.02.2021 geringere Prämie nach Neuberechnung
1/894100-711000	Geb.f.die Benützung v.Gemeindeein- richt.u.-anlagen gem.FAG (Ausgaben)		17.605,70	20.200,00	0,00	-2.594,30	-2.594,30	02.03.2021 weniger Gebühren angefallen, als geplant

HH-Stelle	Bezeichnung	DK	Buchungen	- Voranschlag	- Übertragung	= Abweichung	Betrag	Beschluss und Begründung
1/894100-720099	Sonstige Ausgaben Vergütungen		3.872,17	2.000,00	0,00	1.872,17	1.872,17	31.12.2020 Gartenarbeiten - zusätzliche Neupflanzung Eiben
1/894100-720199	Sonstige Ausgaben Vergütungen		27.118,39	4.000,00	0,00	23.118,39	23.118,39	31.12.2020 zusätzliche Leistungen Stadtservice für Sanierung KBH notwendig
1/894100-728000	Entgelte für sonstige Leistungen		1.662,40	0,00	0,00	1.662,40	1.662,40	31.12.2020 Einbau Feuerwehrottrufeinrichtung war notwendig
1/894100-728100	Entgelte für sonstige Leistungen		861,94	2.500,00	0,00	-1.638,06	-1.638,06	31.12.2020 keine Glasreinigung
1/894100-728700	Entgelte Für Sonst. Leist.Von Einzelpersonen		0,00	1.000,00	0,00	-1.000,00	-1.000,00	23.02.2021 weniger Beauftragung - COVID
894101	Kürnberghalle							
1/894101-511000	Geldbezüge der Vertrags- bed. in handwerkli. Verwendung		112.157,70	162.700,00	0,00	-50.542,30		
1/894101-565000	Mehrleistungsvergütungen		3.717,85	9.800,00	0,00	-6.082,15		
1/894101-580000	Dgb Zum Ausgl.Fonds F. Familienbeihilfen		3.943,11	6.100,00	0,00	-2.156,89		
1/894101-582000	Sonst.Dienstgeberbeit. Zur Sozialen Sicherhei		30.394,74	41.600,00	0,00	-11.205,26		
1/894101-588000	Kommunalsteuer		3.009,86	4.600,00	0,00	-1.590,14		
894110	Kürnberghalle							
5/894110-061000	Im Bau befindliche Gebäude und Bauten		291.125,63	550.000,00	0,00	-258.874,37	-258.874,37	31.12.2020 Teilleistungen wurden auf das Konto 1/894100-614000 umgebucht, da Reparatur
5/894110-614000	Instandhaltung von Gebäuden und Bauten	4	-2.006,40	0,00	0,00	-2.006,40	-2.006,40	31.12.2020 Korrektur Buchungsfehler aus 2019- richtiges Konto wäre auf 5/894110-061000
894200	Veranstaltungszentrum Doppl Punkt							
1/894200-600000	Strom	3	3.027,76	2.200,00	0,00	827,76	827,76	31.12.2020 Zu geringe Einschätzung der Kosten bei der Erstellung des Voranschlags. Auf Grund des Wechsels des Stromanbieters im Jahr 2019 und der ersten vollständigen Jahresabrechnung gestaltet sich eine Kalkulation im Vorhinein als sehr schwierig.
1/894200-614000	Instandhaltung von Gebäuden	4	8.431,28	5.000,00	0,00	3.431,28	3.431,28	31.12.2020 Rohrbruch und neues Leondinger Logo

HH-Stelle	Bezeichnung	DK	Buchungen	- Voranschlag	- Übertragung	= Abweichung	Betrag	Beschluss und Begründung
1/894200-618100	Instandh. von Sonstigen Anlagen (Werkzeug)	8	2.825,65	6.000,00	0,00	-3.174,35	-3.174,35	31.12.2020 Weniger Wartungen als erwartet
1/894200-711000	Geb.f.die Benützung v.Gemeindeein- richt.u.-anlagen gem.FAG (Ausgaben)		3.090,01	4.500,00	0,00	-1.409,99	-1.409,99	02.03.2021 weniger Gebühren angefallen, als geplant
1/894200-720099	Sonstige Ausgaben Vergütungen		516,13	2.000,00	0,00	-1.483,87	-1.483,87	31.12.2020 Corona-19-Pandemie, weniger Veranstaltungen, daher weniger Transporte durch das Stadtservice notwendig
1/894200-720199	Sonstige Ausgaben Vergütungen		572,20	2.500,00	0,00	-1.927,80	-1.927,80	14.08.2020 Weniger Arbeitsaufträge als vermutet
894201	Veranstaltungszentrum Doppl Punkt							
1/894201-510000	Geldbezüge der Vertrags- bediensteten der Verwaltung		17.022,83	4.900,00	0,00	12.122,83		
1/894201-511000	Geldbezüge der Vertrags- bed. in handwerkkl. Verwendung		69.212,86	34.600,00	0,00	34.612,86		
1/894201-565000	Mehrleistungsvergütungen		568,85	2.800,00	0,00	-2.231,15		
1/894201-580000	Dgb Zum Ausgl.Fonds F. Familienbeihilfen		3.408,68	1.700,00	0,00	1.708,68		
1/894201-582000	Sonst.Dienstgeberbeit. Zur Sozialen Sicherhei		20.336,74	10.400,00	0,00	9.936,74		
1/894201-588000	Kommunalsteuer		2.622,02	1.300,00	0,00	1.322,02		
899100	Kulturbetrieb							
1/899100-759000	Laufende Transferzahlungen an netto-veranschlagte Unternehmungen		430.900,00	505.900,00	-14.600,00	-60.400,00	-60.400,00	09.02.2021 geringere Subvention im 4. Quartal an KUVA
900000	Gesond. Verwaltung							
1/900000-042200	Amtsausstattung	7	16.427,80	54.000,00	0,00	-37.572,20	-37.572,20	18.08.2020 Zahlung im Jänner 2021
1/900000-346000	Rückzlg. Investitionsdarl.v.Finanz- untern.(Kredit-, Versicherungsges.)		0,00	100.000,00	0,00	-100.000,00	-100.000,00	02.03.2021 Kreditrahmen wurde nicht in Anspruch genommen
1/900000-510000	Geldbezüge für Vertrags- bedienstete der Verwaltung		454.814,56	390.300,00	0,00	64.514,56		
1/900000-522000	Geldbezüge der Angestellten nicht ganzjährig beschäftigt		5.287,82	0,00	0,00	5.287,82		

HH-Stelle	Bezeichnung	DK	Buchungen	- Voranschlag	- Übertragung	= Abweichung	Betrag	Beschluss und Begründung
1/900000-565000	Mehrleistungsvergütungen		4.019,57	6.500,00	0,00	-2.480,43		
1/900000-569000	Sonstige Nebengebühren		8.084,80	6.300,00	0,00	1.784,80		
1/900000-580000	Dgb Zum Ausgl.Fonds F. Familienbeihilfen		19.098,74	17.200,00	0,00	1.898,74		
1/900000-582000	Sonst.Dienstgeberbeit. Zur Sozialen Sicherhei		226.188,85	206.400,00	0,00	19.788,85		
1/900000-590000	Freiw.Sozialleistungen		1.249,11	200,00	0,00	1.049,11		
1/900000-590200	Freiw.Sozialleistungen Aus- u Weiterbildung	6	5.341,16	0,00	0,00	5.341,16	5.341,16	02.03.2021 entspr. den geplanten Weiterbildungsmaßnahmen, gegenseitige Deckung
1/900000-640000	Beratungskosten		136.265,49	170.000,00	-1.400,00	-32.334,51	-32.334,51	11.02.2021 weniger Unterstützung durch Rechtsanwälte & Steuerberater notwendig als geplant
1/900000-650000	Zinsen Für Finanzschulden - Inland		0,00	7.500,00	0,00	-7.500,00	-7.500,00	02.03.2021 Kreditrahmen wurde nicht in Anspruch genommen
1/900000-710000	Öff. Abgaben (Ausgaben), ohne Gebühren gemäß FAG		2.593,10	4.500,00	0,00	-1.906,90	-1.906,90	18.08.2020 weniger Exekutionen als geplant
1/900000-720799	Sonstige Leistungen Vergütungen Druckerei		7.758,13	6.200,00	0,00	1.558,13	1.558,13	18.02.2021 vermehrter Druckbedarf im HBA-Bereich
910000	Geldverkehr							
1/910000-659000	Geldverkehrsspesen		30.883,04	27.000,00	0,00	3.883,04	3.883,04	02.03.2021 zusätzliche Spesen Rücküberweisungen
1/910000-710000	Öff. Abgaben (Ausgaben), ohne Gebühren gemäß FAG		210,04	3.000,00	0,00	-2.789,96	-2.789,96	02.03.2021 kaum mehr Zinserträge, weniger KEST
990000	Überschüsse/Abgänge							
1/990000-729900	Sonstige Aufwendungen		2.202.403,99	0,00	0,00	2.202.403,99	2.202.403,99	25.03.2021 Ausgleich der investiven Einzelprojekte
1/990000-729910	Sonstige Aufwendungen - Auszahlungen Anliegerbeiträge Gemeindestraßen		48.119,90	300.000,00	0,00	-251.880,10	-251.880,10	25.03.2021 geringere Zahlungseingänge als geplant (Verrechnung)
1/990000-729911	Sonstige Aufwendungen - Auszahlungen ROG Wasser		0,00	6.000,00	0,00	-6.000,00	-6.000,00	25.03.2021 nach neuer Kontierungsvorgabe Land auf Post 729960

HH-Stelle	Bezeichnung	DK	Buchungen	- Voranschlag	- Übertragung	= Abweichung	Betrag	Beschluss und Begründung
1/990000-729920	Sonstige Aufwendungen - Auszahlung Wasseranschlussgebühren		125.394,75	580.000,00	0,00	-454.605,25	-454.605,25	25.03.2021 geringere Zahlungseingänge IB als geplant (Verrechnung)
1/990000-729921	Sonstige Aufwendungen - Auszahlungen ROG Abwasser		0,00	10.000,00	0,00	-10.000,00	-10.000,00	25.03.2021 nach neuer Kontierungsvorgabe Land auf Post 729970
1/990000-729930	Sonstige Aufwendungen - Auszahlung Abwasseranschlussgebühren		247.245,09	80.000,00	0,00	167.245,09	167.245,09	25.03.2021 Zuweisung Abwasseranschlussgebühren an investives Projekt
1/990000-729931	Sonstige Aufwendungen - Auszahlungen ROG Straßen		0,00	13.000,00	0,00	-13.000,00	-13.000,00	25.03.2021 nach neuer Kontierungsvorgabe Land auf Post 729950
1/990000-729950	Sonstige Aufwendungen - Auszahlungen ROG Straßen		22.763,50	0,00	0,00	22.763,50	22.763,50	25.03.2021 Zuweisung ROG Straßen an investives Einzelprojekt
1/990000-729960	Sonstige Aufwendungen - Auszahlungen ROG Wasser		8.782,65	0,00	0,00	8.782,65	8.782,65	25.03.2021 Zuweisung ROG Beiträge Wasser an investives Einzelprojekt
1/990000-729970	Sonstige Aufwendungen - Auszahlungen ROG Abwasser		18.541,82	0,00	0,00	18.541,82	18.541,82	25.03.2021 Zuweisung ROG Abwasser an investives Einzelprojekt
991000	Rückers.Nicht Absetzb. Ausgaben/Einnahmen							
1/991000-722000	Rückers.V.Einnahmen		11.113,00	50.000,00	0,00	-38.887,00	-38.887,00	20.08.2020 auf Grund Corona weniger Forderungsabschreibungen durchgeführt
	Summe Mittelverwendung		32.451.934,76	35.557.000,00	-19.800,00	-3.085.265,24	-2.756.600,23	

Nachweis der Investitionstätigkeit

Vorhaben	Vorhabensbezeichnung	RA 2020	VA 2020	RA - VA	Summe RA bis 2020	Summe VA bis 2020	Summe RA - VA bis 2020
Konto	Bezeichnung						
1000618	Stadtregionales Forum und Umbau Stadtplatz (2017 bis 2021)						
	Auszahlungen - Investitionen - Mittelverwendung	299.892,83	300.000,00	-107,17	0,00	0,00	0,00
	Anschaffungs- oder Herstellungskosten	299.892,83	300.000,00	-107,17	0,00	0,00	0,00
5/649010-060000	Im Bau befindliche Grundstückseinrichtungen	299.892,83	300.000,00	-107,17	0,00	0,00	0,00
	Einzahlungen - Finanzierung - Mittelherkunft	299.892,83	847.500,00	-547.607,17	0,00	0,00	0,00
	Mittel aus Geldfluss aus der operativen Gebarung	239.892,83	0,00	239.892,83	0,00	0,00	0,00
6/649010+829900	Sonstige Erträge	239.892,83	0,00	239.892,83	0,00	0,00	0,00
	Bedarfszuweisungen/KTZ	60.000,00	60.000,00	0,00	0,00	0,00	0,00
6/649010+301000	Kapitaltransfers von Ländern, Landesfonds und Landeskammern	60.000,00	60.000,00	0,00	0,00	0,00	0,00
	Haushaltsrücklagen/Zahlungsmittelreserven	0,00	0,00	0,00	0,00	0,00	0,00
	Sonstige Kapitaltransfers und Subventionen	0,00	787.500,00	-787.500,00	0,00	0,00	0,00
6/649010+300000	Kapitaltransfers von Bund, Bundesfonds und Bundeskammern	0,00	787.500,00	-787.500,00	0,00	0,00	0,00
	Darlehen	0,00	0,00	0,00	0,00	0,00	0,00
	Finanzierungsleasing	0,00	0,00	0,00	0,00	0,00	0,00
	Veräußerung langfristiges Vermögen und sonstiges	0,00	0,00	0,00	0,00	0,00	0,00
	Finanzierungsergebnis 1000618	0,00	547.500,00	-547.500,00	0,00	0,00	0,00
	offene Verbindlichkeiten	0,00					
	offene Forderungen	0,00					
1000029	Amtshaus Umbau u.Sanier. (1999 bis 2099)						
	Auszahlungen - Investitionen - Mittelverwendung	237.214,20	354.000,00	-116.785,80	0,00	0,00	0,00
	Anschaffungs- oder Herstellungskosten	237.214,20	354.000,00	-116.785,80	0,00	0,00	0,00
5/029000-010000	Gebäude	1.982,46	4.000,00	-2.017,54	0,00	0,00	0,00
5/029000-020000	Maschinen U.Maschin. Anlagen - Anschaffung	3.789,68	0,00	3.789,68	0,00	0,00	0,00
5/029000-061000	Im Bau befindliche Gebäude und Bauten	231.442,06	350.000,00	-118.557,94	0,00	0,00	0,00
	Einzahlungen - Finanzierung - Mittelherkunft	237.214,20	354.000,00	-116.785,80	0,00	0,00	0,00
	Mittel aus Geldfluss aus der operativen Gebarung	150.118,20	0,00	150.118,20	0,00	0,00	0,00
6/029000+829900	Sonstige Erträge	150.118,20	0,00	150.118,20	0,00	0,00	0,00

Vorhaben	Vorhabensbezeichnung		RA 2020	VA 2020	RA - VA	Summe RA bis 2020	Summe VA bis 2020	Summe RA - VA bis 2020
Konto	Bezeichnung							
Bedarfszuweisungen/KTZ			9.576,00	15.500,00	-5.924,00	0,00	0,00	0,00
6/029000+301100	Kapitaltransferzahlungen v. Ländern Landesfonds und Landeskammern-BZ		9.576,00	15.500,00	-5.924,00	0,00	0,00	0,00
Haushaltsrücklagen/Zahlungsmittelreserven			0,00	97.500,00	-97.500,00	0,00	0,00	0,00
6/029000+895000	Entnahmen von allgemeinen Haushaltsrücklagen		0,00	97.500,00	-97.500,00	0,00	0,00	0,00
Sonstige Kapitaltransfers und Subventionen			77.520,00	77.500,00	20,00	0,00	0,00	0,00
6/029000+300000	Kapitaltransfers von Bund, Bundesfonds und Bundeskammern		77.520,00	77.500,00	20,00	0,00	0,00	0,00
Darlehen			0,00	163.500,00	-163.500,00	0,00	0,00	0,00
135009/1091021	Darlehensrahmen 2020		0,00	163.500,00	-163.500,00	0,00	0,00	0,00
Finanzierungsleasing			0,00	0,00	0,00	0,00	0,00	0,00
Veräußerung langfristiges Vermögen und sonstiges			0,00	0,00	0,00	0,00	0,00	0,00
Übertrag aus VRV 1997-Jahr 2019 +/-			0,00	0,00	0,00	1.982,46	0,00	1.982,46
Finanzierungsergebnis 1000029			0,00	0,00	0,00	1.982,46	0,00	1.982,46
offene Verbindlichkeiten			34.108,30					
offene Forderungen			0,00					
1000868 Freizeitanlage Pumpen (2015 bis 2021)								
Auszahlungen - Investitionen - Mittelverwendung			189.223,72	200.000,00	-10.776,28	0,00	0,00	0,00
Anschaffungs- oder Herstellungskosten			189.223,72	200.000,00	-10.776,28	0,00	0,00	0,00
5/831021-062000	Im Bau befindliche technische Anlagen/Fahrzeuge/Maschinen		189.223,72	200.000,00	-10.776,28	0,00	0,00	0,00
Einzahlungen - Finanzierung - Mittelherkunft			189.223,72	200.000,00	-10.776,28	0,00	0,00	0,00
Mittel aus Geldfluss aus der operativen Gebarung			189.223,72	0,00	189.223,72	0,00	0,00	0,00
6/831021+829900	Sonstige Erträge		189.223,72	0,00	189.223,72	0,00	0,00	0,00
Bedarfszuweisungen/KTZ			0,00	0,00	0,00	0,00	0,00	0,00
Haushaltsrücklagen/Zahlungsmittelreserven			0,00	0,00	0,00	0,00	0,00	0,00
Sonstige Kapitaltransfers und Subventionen			0,00	156.300,00	-156.300,00	0,00	0,00	0,00
6/831021+300000	Kapitaltransfers von Bund, Bundesfonds und Bundeskammern		0,00	156.300,00	-156.300,00	0,00	0,00	0,00
Darlehen			0,00	43.700,00	-43.700,00	0,00	0,00	0,00
135009/1091021	Darlehensrahmen 2020		0,00	43.700,00	-43.700,00	0,00	0,00	0,00
Finanzierungsleasing			0,00	0,00	0,00	0,00	0,00	0,00

Vorhaben	Vorhabensbezeichnung	RA 2020	VA 2020	RA - VA	Summe RA bis 2020	Summe VA bis 2020	Summe RA - VA bis 2020
Konto	Bezeichnung						
	Veräußerung langfristiges Vermögen und sonstiges	0,00	0,00	0,00	0,00	0,00	0,00
Finanzierungsergebnis 1000868		0,00	0,00	0,00	0,00	0,00	0,00
	offene Verbindlichkeiten	0,00					
	offene Forderungen	0,00					
1000126 FF Hart - Universallöschfahrzeug Ersatzbeschaffung (2020 bis 2099)							
Auszahlungen - Investitionen - Mittelverwendung		2.572,51	2.600,00	-27,49	0,00	0,00	0,00
Anschaffungs- oder Herstellungskosten		2.572,51	2.600,00	-27,49	0,00	0,00	0,00
5/163022-040000	Fahrzeuge	2.572,51	2.600,00	-27,49	0,00	0,00	0,00
Einzahlungen - Finanzierung - Mittelherkunft		2.572,51	2.600,00	-27,49	0,00	0,00	0,00
Mittel aus Geldfluss aus der operativen Gebarung		2.572,51	0,00	2.572,51	0,00	0,00	0,00
6/163022+829900	Sonstige Erträge	2.572,51	0,00	2.572,51	0,00	0,00	0,00
Bedarfszuweisungen/KTZ		0,00	0,00	0,00	0,00	0,00	0,00
Haushaltsrücklagen/Zahlungsmittelreserven		0,00	2.600,00	-2.600,00	0,00	0,00	0,00
6/163022+895000	Entnahmen von allgemeinen Haushaltsrücklagen	0,00	2.600,00	-2.600,00	0,00	0,00	0,00
Sonstige Kapitaltransfers und Subventionen		0,00	0,00	0,00	0,00	0,00	0,00
Darlehen		0,00	0,00	0,00	0,00	0,00	0,00
Finanzierungsleasing		0,00	0,00	0,00	0,00	0,00	0,00
Veräußerung langfristiges Vermögen und sonstiges		0,00	0,00	0,00	0,00	0,00	0,00
Finanzierungsergebnis 1000126		0,00	0,00	0,00	0,00	0,00	0,00
	offene Verbindlichkeiten	138.308,06					
	offene Forderungen	0,00					
1008016 Dachsanierung Einsatzzentrum Hart (2020 bis 2022)							
Auszahlungen - Investitionen - Mittelverwendung		0,00	10.000,00	-10.000,00	0,00	0,00	0,00
Anschaffungs- oder Herstellungskosten		0,00	10.000,00	-10.000,00	0,00	0,00	0,00
5/849021-061000	Im Bau befindliche Gebäude und Bauten	0,00	10.000,00	-10.000,00	0,00	0,00	0,00
Einzahlungen - Finanzierung - Mittelherkunft		0,00	130.000,00	-130.000,00	0,00	0,00	0,00
Mittel aus Geldfluss aus der operativen Gebarung		0,00	0,00	0,00	0,00	0,00	0,00
Bedarfszuweisungen/KTZ		0,00	0,00	0,00	0,00	0,00	0,00
Haushaltsrücklagen/Zahlungsmittelreserven		0,00	0,00	0,00	0,00	0,00	0,00

Vorhaben	Vorhabensbezeichnung		RA 2020	VA 2020	RA - VA	Summe RA bis 2020	Summe VA bis 2020	Summe RA - VA bis 2020
Konto	Bezeichnung							
Sonstige Kapitaltransfers und Subventionen			0,00	130.000,00	-130.000,00	0,00	0,00	0,00
6/849021+300000	Kapitaltransfers von Bund, Bundesfonds und Bundeskammern		0,00	130.000,00	-130.000,00	0,00	0,00	0,00
Darlehen			0,00	0,00	0,00	0,00	0,00	0,00
Finanzierungsleasing			0,00	0,00	0,00	0,00	0,00	0,00
Veräußerung langfristiges Vermögen und sonstiges			0,00	0,00	0,00	0,00	0,00	0,00
Finanzierungsergebnis 1008016			0,00	120.000,00	-120.000,00	0,00	0,00	0,00
offene Verbindlichkeiten			0,00					
offene Forderungen			0,00					
1000891 Bau neuer Wirtschaftshof (2017 bis 2021)								
Auszahlungen - Investitionen - Mittelverwendung			9.908,92	10.000,00	-91,08	0,00	0,00	0,00
Anschaffungs- oder Herstellungskosten			9.908,92	10.000,00	-91,08	0,00	0,00	0,00
5/820021-061000	Im Bau befindliche Gebäude und Bauten		9.908,92	10.000,00	-91,08	0,00	0,00	0,00
Einzahlungen - Finanzierung - Mittelherkunft			9.908,92	10.000,00	-91,08	0,00	0,00	0,00
Mittel aus Geldfluss aus der operativen Gebarung			9.908,92	0,00	9.908,92	0,00	0,00	0,00
6/820021+829900	Sonstige Erträge		9.908,92	0,00	9.908,92	0,00	0,00	0,00
Bedarfszuweisungen/KTZ			0,00	0,00	0,00	0,00	0,00	0,00
Haushaltsrücklagen/Zahlungsmittelreserven			0,00	0,00	0,00	0,00	0,00	0,00
Sonstige Kapitaltransfers und Subventionen			0,00	0,00	0,00	0,00	0,00	0,00
Darlehen			0,00	10.000,00	-10.000,00	0,00	0,00	0,00
135009/1091021	Darlehensrahmen 2020		0,00	10.000,00	-10.000,00	0,00	0,00	0,00
Finanzierungsleasing			0,00	0,00	0,00	0,00	0,00	0,00
Veräußerung langfristiges Vermögen und sonstiges			0,00	0,00	0,00	0,00	0,00	0,00
Finanzierungsergebnis 1000891			0,00	0,00	0,00	0,00	0,00	0,00
offene Verbindlichkeiten			0,00					
offene Forderungen			0,00					
1000032 Projekt Telefonie/Internet Einbindg Außenstellen (2017 bis 2022)								
Auszahlungen - Investitionen - Mittelverwendung			9.639,76	150.200,00	-140.560,24	0,00	0,00	0,00
Anschaffungs- oder Herstellungskosten			9.639,76	150.200,00	-140.560,24	0,00	0,00	0,00
5/010020-042000	Amtsausstattung		3.784,51	144.000,00	-140.215,49	0,00	0,00	0,00
5/010020-728000	Entgelte für sonstige Leistungen		5.855,25	6.200,00	-344,75	0,00	0,00	0,00

Vorhaben	Vorhabensbezeichnung	RA 2020	VA 2020	RA - VA	Summe RA bis 2020	Summe VA bis 2020	Summe RA - VA bis 2020
Konto	Bezeichnung						
Einzahlungen - Finanzierung - Mittelherkunft		9.639,76	150.200,00	-140.560,24	0,00	0,00	0,00
Mittel aus Geldfluss aus der operativen Gebarung		9.639,76	0,00	9.639,76	0,00	0,00	0,00
6/010020+829900	Sonstige Erträge	9.639,76	0,00	9.639,76	0,00	0,00	0,00
Bedarfszuweisungen/KTZ		0,00	0,00	0,00	0,00	0,00	0,00
Haushaltsrücklagen/Zahlungsmittelreserven		0,00	0,00	0,00	0,00	0,00	0,00
Sonstige Kapitaltransfers und Subventionen		0,00	0,00	0,00	0,00	0,00	0,00
Darlehen		0,00	150.200,00	-150.200,00	0,00	0,00	0,00
135009/1091021	Darlehensrahmen 2020	0,00	150.200,00	-150.200,00	0,00	0,00	0,00
Finanzierungsleasing		0,00	0,00	0,00	0,00	0,00	0,00
Veräußerung langfristiges Vermögen und sonstiges		0,00	0,00	0,00	0,00	0,00	0,00
Finanzierungsergebnis 100032		0,00	0,00	0,00	0,00	0,00	0,00
offene Verbindlichkeiten		116.229,21					
offene Forderungen		0,00					
1000124 Feuerwehren - Digitalfunk (2019 bis 2020)							
Auszahlungen - Investitionen - Mittelverwendung		23.461,87	10.000,00	13.461,87	0,00	0,00	0,00
Anschaffungs- oder Herstellungskosten		23.461,87	10.000,00	13.461,87	0,00	0,00	0,00
5/163012-042000	Betriebsausstattung	17.391,86	10.000,00	7.391,86	0,00	0,00	0,00
5/163012-729900	Sonstige Aufwendungen	6.070,01	0,00	6.070,01	0,00	0,00	0,00
Einzahlungen - Finanzierung - Mittelherkunft		23.461,87	23.500,00	-38,13	0,00	0,00	0,00
Mittel aus Geldfluss aus der operativen Gebarung		0,00	0,00	0,00	0,00	0,00	0,00
Bedarfszuweisungen/KTZ		23.461,87	23.500,00	-38,13	0,00	0,00	0,00
6/163012+301100	Kapitaltransfers von Ländern, Landesfonds und Landeskammern	23.461,87	23.500,00	-38,13	0,00	0,00	0,00
Haushaltsrücklagen/Zahlungsmittelreserven		0,00	0,00	0,00	0,00	0,00	0,00
Sonstige Kapitaltransfers und Subventionen		0,00	0,00	0,00	0,00	0,00	0,00
Darlehen		0,00	0,00	0,00	0,00	0,00	0,00
Finanzierungsleasing		0,00	0,00	0,00	0,00	0,00	0,00
Veräußerung langfristiges Vermögen und sonstiges		0,00	0,00	0,00	0,00	0,00	0,00
Finanzierungsergebnis 1000124		0,00	13.500,00	-13.500,00	0,00	0,00	0,00
offene Verbindlichkeiten		2.351,07					
offene Forderungen		0,00					

Vorhaben	Vorhabensbezeichnung		RA 2020	VA 2020	RA - VA	Summe RA bis 2020	Summe VA bis 2020	Summe RA - VA bis 2020
Konto	Bezeichnung							
1000201	Stadtbücherei (2019 bis 2020)							
	Auszahlungen - Investitionen - Mittelverwendung		1.100,00	2.200,00	-1.100,00	0,00	0,00	0,00
	Anschaffungs- oder Herstellungskosten		1.100,00	2.200,00	-1.100,00	0,00	0,00	0,00
	5/273000-010010	Baumeisterarbeiten	1.100,00	2.200,00	-1.100,00	0,00	0,00	0,00
	Einzahlungen - Finanzierung - Mittelherkunft		1.100,00	2.200,00	-1.100,00	0,00	0,00	0,00
	Mittel aus Geldfluss aus der operativen Gebarung		1.100,00	0,00	1.100,00	0,00	0,00	0,00
	6/273000+829900	Sonstige Erträge	1.100,00	0,00	1.100,00	0,00	0,00	0,00
	Bedarfszuweisungen/KTZ		0,00	0,00	0,00	0,00	0,00	0,00
	Haushaltsrücklagen/Zahlungsmittelreserven		0,00	2.200,00	-2.200,00	0,00	0,00	0,00
	6/273000+895000	Entnahmen von allgemeinen Haushaltsrücklagen	0,00	2.200,00	-2.200,00	0,00	0,00	0,00
	Sonstige Kapitaltransfers und Subventionen		0,00	0,00	0,00	0,00	0,00	0,00
	Darlehen		0,00	0,00	0,00	0,00	0,00	0,00
	Finanzierungsleasing		0,00	0,00	0,00	0,00	0,00	0,00
	Veräußerung langfristiges Vermögen und sonstiges		0,00	0,00	0,00	0,00	0,00	0,00
Finanzierungsergebnis 1000201			0,00	0,00	0,00	0,00	0,00	0,00
	offene Verbindlichkeiten		0,00					
	offene Forderungen		0,00					
1000217	Schulzentrum Hart und Sporthalle Sanierung (2020 bis 2099)							
	Auszahlungen - Investitionen - Mittelverwendung		446.257,98	458.600,00	-12.342,02	0,00	0,00	0,00
	Anschaffungs- oder Herstellungskosten		446.257,98	458.600,00	-12.342,02	0,00	0,00	0,00
	5/219200-775000	Kapitaltransferzlg. an Untern. (ohne Finanzunternehmungen)	446.257,98	458.600,00	-12.342,02	0,00	0,00	0,00
	Einzahlungen - Finanzierung - Mittelherkunft		446.257,98	458.600,00	-12.342,02	0,00	0,00	0,00
	Mittel aus Geldfluss aus der operativen Gebarung		246.257,98	0,00	246.257,98	0,00	0,00	0,00
	6/219200+829900	Sonstige Erträge	246.257,98	0,00	246.257,98	0,00	0,00	0,00
	Bedarfszuweisungen/KTZ		12.260,00	200.000,00	-187.740,00	0,00	0,00	0,00
	6/219200+301000	Kapitaltransferzahlungen v. Ländern Landesfonds und Landeskammern	6.130,00	100.000,00	-93.870,00	0,00	0,00	0,00
	6/219200+301100	Kapitaltransferz. Vom Land-Bz	6.130,00	100.000,00	-93.870,00	0,00	0,00	0,00
	Haushaltsrücklagen/Zahlungsmittelreserven		0,00	0,00	0,00	0,00	0,00	0,00

Vorhaben	Vorhabensbezeichnung	RA 2020	VA 2020	RA - VA	Summe RA bis 2020	Summe VA bis 2020	Summe RA - VA bis 2020
Konto	Bezeichnung						
Sonstige Kapitaltransfers und Subventionen		187.740,00	0,00	187.740,00	0,00	0,00	0,00
6/219200+861000	Transfers von Ländern, Landesfonds und Landeskammern	87.740,00	0,00	87.740,00	0,00	0,00	0,00
6/219200+861100	Transfers von Ländern, Landesfonds und Landeskammern	100.000,00	0,00	100.000,00	0,00	0,00	0,00
Darlehen		0,00	258.600,00	-258.600,00	0,00	0,00	0,00
135009/1091021	Darlehensrahmen 2020	0,00	258.600,00	-258.600,00	0,00	0,00	0,00
Finanzierungsleasing		0,00	0,00	0,00	0,00	0,00	0,00
Veräußerung langfristiges Vermögen und sonstiges		0,00	0,00	0,00	0,00	0,00	0,00
Übertrag aus VRV 1997-Jahr 2019 +/-		0,00	0,00	0,00	258.517,98	0,00	258.517,98
Finanzierungsergebnis 1000217		0,00	0,00	0,00	258.517,98	0,00	258.517,98
offene Verbindlichkeiten		0,00					
offene Forderungen		0,00					
1000261 VS Haag - Erweiterung/Umbau (2017 bis 2021)							
Auszahlungen - Investitionen - Mittelverwendung		450.842,53	451.000,00	-157,47	0,00	0,00	0,00
Anschaffungs- oder Herstellungskosten		450.842,53	451.000,00	-157,47	0,00	0,00	0,00
5/211301-042000	Betriebsausstattung	32.483,65	32.600,00	-116,35	0,00	0,00	0,00
5/211301-775000	Kapitaltransferzlg.an Untern. (ohne Finanzunternehmungen)	418.358,88	418.400,00	-41,12	0,00	0,00	0,00
Einzahlungen - Finanzierung - Mittelherkunft		450.842,53	451.000,00	-157,47	0,00	0,00	0,00
Mittel aus Geldfluss aus der operativen Gebarung		346.842,53	0,00	346.842,53	0,00	0,00	0,00
6/211301+829900	Sonstige Erträge	346.842,53	0,00	346.842,53	0,00	0,00	0,00
Bedarfszuweisungen/KTZ		0,00	104.000,00	-104.000,00	0,00	0,00	0,00
6/211301+301000	Kapitaltransferzahlungen v. Ländern Landesfonds und Landeskammern	0,00	104.000,00	-104.000,00	0,00	0,00	0,00
Haushaltsrücklagen/Zahlungsmittelreserven		0,00	0,00	0,00	0,00	0,00	0,00
Sonstige Kapitaltransfers und Subventionen		104.000,00	0,00	104.000,00	0,00	0,00	0,00
6/211301+861000	Transfers von Ländern, Landesfonds und Landeskammern	104.000,00	0,00	104.000,00	0,00	0,00	0,00
Darlehen		0,00	347.000,00	-347.000,00	0,00	0,00	0,00
135009/1091021	Darlehensrahmen 2020	0,00	347.000,00	-347.000,00	0,00	0,00	0,00
Finanzierungsleasing		0,00	0,00	0,00	0,00	0,00	0,00
Veräußerung langfristiges Vermögen und sonstiges		0,00	0,00	0,00	0,00	0,00	0,00

Vorhaben	Vorhabensbezeichnung		RA 2020	VA 2020	RA - VA	Summe RA bis 2020	Summe VA bis 2020	Summe RA - VA bis 2020
Konto	Bezeichnung							
Übertrag aus VRV 1997-Jahr 2019 +/-			0,00	0,00	0,00	314.358,88	0,00	314.358,88
Finanzierungsergebnis 1000261			0,00	0,00	0,00	314.358,88	0,00	314.358,88
offene Verbindlichkeiten			0,00					
offene Forderungen			0,00					
1000262 KG Ruffling - neue Einrichtung (2017 bis 2021)								
Auszahlungen - Investitionen - Mittelverwendung			665,00	0,00	665,00	0,00	0,00	0,00
Anschaffungs- oder Herstellungskosten			665,00	0,00	665,00	0,00	0,00	0,00
5/240310-060000	Im Bau befindliche Grundstückseinrichtungen		665,00	0,00	665,00	0,00	0,00	0,00
Einzahlungen - Finanzierung - Mittelherkunft			665,00	0,00	665,00	0,00	0,00	0,00
Mittel aus Geldfluss aus der operativen Gebarung			665,00	0,00	665,00	0,00	0,00	0,00
6/240310+829900	Sonstige Erträge		665,00	0,00	665,00	0,00	0,00	0,00
Bedarfszuweisungen/KTZ			0,00	0,00	0,00	0,00	0,00	0,00
Haushaltsrücklagen/Zahlungsmittelreserven			0,00	0,00	0,00	0,00	0,00	0,00
Sonstige Kapitaltransfers und Subventionen			0,00	0,00	0,00	0,00	0,00	0,00
Darlehen			0,00	0,00	0,00	0,00	0,00	0,00
Finanzierungsleasing			0,00	0,00	0,00	0,00	0,00	0,00
Veräußerung langfristiges Vermögen und sonstiges			0,00	0,00	0,00	0,00	0,00	0,00
Finanzierungsergebnis 1000262			0,00	0,00	0,00	0,00	0,00	0,00
offene Verbindlichkeiten			0,00					
offene Forderungen			0,00					
1000263 KG Richterstraße - neue Einrichtung (2017 bis 2021)								
Auszahlungen - Investitionen - Mittelverwendung			4.852,04	0,00	4.852,04	0,00	0,00	0,00
Anschaffungs- oder Herstellungskosten			4.852,04	0,00	4.852,04	0,00	0,00	0,00
5/240420-042000	Betriebsausstattung		4.852,04	0,00	4.852,04	0,00	0,00	0,00
Einzahlungen - Finanzierung - Mittelherkunft			4.852,04	0,00	4.852,04	0,00	0,00	0,00
Mittel aus Geldfluss aus der operativen Gebarung			4.852,04	0,00	4.852,04	0,00	0,00	0,00
6/240420+829900	Sonstige Erträge		4.852,04	0,00	4.852,04	0,00	0,00	0,00
Bedarfszuweisungen/KTZ			0,00	0,00	0,00	0,00	0,00	0,00
Haushaltsrücklagen/Zahlungsmittelreserven			0,00	0,00	0,00	0,00	0,00	0,00
Sonstige Kapitaltransfers und Subventionen			0,00	0,00	0,00	0,00	0,00	0,00
Darlehen			0,00	0,00	0,00	0,00	0,00	0,00
Finanzierungsleasing			0,00	0,00	0,00	0,00	0,00	0,00

Vorhaben	Vorhabensbezeichnung	RA 2020	VA 2020	RA - VA	Summe RA bis 2020	Summe VA bis 2020	Summe RA - VA bis 2020
Konto	Bezeichnung						
	Veräußerung langfristiges Vermögen und sonstiges	0,00	0,00	0,00	0,00	0,00	0,00
<hr/>							
	Finanzierungsergebnis 1000263	0,00	0,00	0,00	0,00	0,00	0,00
	offene Verbindlichkeiten	0,00					
	offene Forderungen	0,00					
<hr/>							
	1000269 Projekt Erneuerung Schul-IT Ausstattung (2017 bis 2022)						
	Auszahlungen - Investitionen - Mittelverwendung	94.951,94	120.400,00	-25.448,06	0,00	0,00	0,00
	Anschaffungs- oder Herstellungskosten	94.951,94	120.400,00	-25.448,06	0,00	0,00	0,00
	5/210010-042000 Amtsausstattung	84.785,43	120.400,00	-35.614,57	0,00	0,00	0,00
	5/210010-070000 Aktivierungspflichtige Rechte	5.908,03	0,00	5.908,03	0,00	0,00	0,00
	5/210010-400000 Geringwertige Wirtschaftsgüter (GWG)	4.258,48	0,00	4.258,48	0,00	0,00	0,00
	Einzahlungen - Finanzierung - Mittelherkunft	94.951,94	120.400,00	-25.448,06	0,00	0,00	0,00
	Mittel aus Geldfluss aus der operativen Gebarung	94.951,94	0,00	94.951,94	0,00	0,00	0,00
	6/210010+829900 Sonstige Erträge	94.951,94	0,00	94.951,94	0,00	0,00	0,00
	Bedarfszuweisungen/KTZ	0,00	0,00	0,00	0,00	0,00	0,00
	Haushaltsrücklagen/Zahlungsmittelreserven	0,00	0,00	0,00	0,00	0,00	0,00
	Sonstige Kapitaltransfers und Subventionen	0,00	0,00	0,00	0,00	0,00	0,00
	Darlehen	0,00	120.400,00	-120.400,00	0,00	0,00	0,00
	135009/1091021 Darlehensrahmen 2020	0,00	120.400,00	-120.400,00	0,00	0,00	0,00
	Finanzierungsleasing	0,00	0,00	0,00	0,00	0,00	0,00
	Veräußerung langfristiges Vermögen und sonstiges	0,00	0,00	0,00	0,00	0,00	0,00
	Übertrag aus VRV 1997-Jahr 2019 +/-	0,00	0,00	0,00	5.450,40	0,00	5.450,40
<hr/>							
	Finanzierungsergebnis 1000269	0,00	0,00	0,00	5.450,40	0,00	5.450,40
	offene Verbindlichkeiten	0,00					
	offene Forderungen	0,00					
<hr/>							
	1000273 Krabbelstube Harterfeldstraße (Provisorium - Conainer) (2017 bis 2099)						
	Auszahlungen - Investitionen - Mittelverwendung	57.300,00	57.300,00	0,00	0,00	0,00	0,00
	Anschaffungs- oder Herstellungskosten	57.300,00	57.300,00	0,00	0,00	0,00	0,00
	5/240261-775000 Kapitaltransferzlg.an Untern. (ohne Finanzunternehmungen)	57.300,00	57.300,00	0,00	0,00	0,00	0,00
	Einzahlungen - Finanzierung - Mittelherkunft	57.300,00	57.300,00	0,00	0,00	0,00	0,00
	Mittel aus Geldfluss aus der operativen Gebarung	0,00	0,00	0,00	0,00	0,00	0,00

Vorhaben	Vorhabensbezeichnung		RA 2020	VA 2020	RA - VA	Summe RA bis 2020	Summe VA bis 2020	Summe RA - VA bis 2020
Konto	Bezeichnung							
Bedarfszuweisungen/KTZ			0,00	57.300,00	-57.300,00	0,00	0,00	0,00
6/240261+301100	Kapitaltransferz.Vom Land-Bz		0,00	57.300,00	-57.300,00	0,00	0,00	0,00
Haushaltsrücklagen/Zahlungsmittelreserven			0,00	0,00	0,00	0,00	0,00	0,00
Sonstige Kapitaltransfers und Subventionen			57.300,00	0,00	57.300,00	0,00	0,00	0,00
6/240261+861100	Transfers von Ländern, Landesfonds und Landeskammern		57.300,00	0,00	57.300,00	0,00	0,00	0,00
Darlehen			0,00	0,00	0,00	0,00	0,00	0,00
Finanzierungsleasing			0,00	0,00	0,00	0,00	0,00	0,00
Veräußerung langfristiges Vermögen und sonstiges			0,00	0,00	0,00	0,00	0,00	0,00
Finanzierungsergebnis 1000273			0,00	0,00	0,00	0,00	0,00	0,00
offene Verbindlichkeiten			0,00					
offene Forderungen			0,00					
1000275 Kindergarten Richterstraße (2018 bis 2021)								
Auszahlungen - Investitionen - Mittelverwendung			72.101,71	94.000,00	-21.898,29	0,00	0,00	0,00
Anschaffungs- oder Herstellungskosten			72.101,71	94.000,00	-21.898,29	0,00	0,00	0,00
5/240242-060000	Im Bau befindliche Grundstückseinrichtungen		72.101,71	94.000,00	-21.898,29	0,00	0,00	0,00
Einzahlungen - Finanzierung - Mittelherkunft			72.101,71	94.000,00	-21.898,29	0,00	0,00	0,00
Mittel aus Geldfluss aus der operativen Gebarung			72.101,71	0,00	72.101,71	0,00	0,00	0,00
6/240242+829900	Sonstige Erträge		72.101,71	0,00	72.101,71	0,00	0,00	0,00
Bedarfszuweisungen/KTZ			0,00	0,00	0,00	0,00	0,00	0,00
Haushaltsrücklagen/Zahlungsmittelreserven			0,00	0,00	0,00	0,00	0,00	0,00
Sonstige Kapitaltransfers und Subventionen			0,00	45.000,00	-45.000,00	0,00	0,00	0,00
6/240242+300000	Kapitaltransfers von Bund, Bundesfonds und Bundeskammern		0,00	45.000,00	-45.000,00	0,00	0,00	0,00
Darlehen			0,00	49.000,00	-49.000,00	0,00	0,00	0,00
135009/1091021	Darlehensrahmen 2020		0,00	49.000,00	-49.000,00	0,00	0,00	0,00
Finanzierungsleasing			0,00	0,00	0,00	0,00	0,00	0,00
Veräußerung langfristiges Vermögen und sonstiges			0,00	0,00	0,00	0,00	0,00	0,00
Finanzierungsergebnis 1000275			0,00	0,00	0,00	0,00	0,00	0,00
offene Verbindlichkeiten			0,00					
offene Forderungen			0,00					

Vorhaben	Vorhabensbezeichnung		RA 2020	VA 2020	RA - VA	Summe RA bis 2020	Summe VA bis 2020	Summe RA - VA bis 2020
Konto	Bezeichnung							
1000280	GTS Doppl-Hart - Erweiterung (2019 bis 2022)							
	Auszahlungen - Investitionen - Mittelverwendung		111.169,13	181.500,00	-70.330,87	0,00	0,00	0,00
	Anschaffungs- oder Herstellungskosten		111.169,13	181.500,00	-70.330,87	0,00	0,00	0,00
5/219301-042000	Betriebsausstattung		111.169,13	111.200,00	-30,87	0,00	0,00	0,00
5/219301-775000	Kapitaltransfers an Unternehmen (ohne Finanzunternehmen) und andere		0,00	70.300,00	-70.300,00	0,00	0,00	0,00
	Einzahlungen - Finanzierung - Mittelherkunft		111.169,13	181.500,00	-70.330,87	0,00	0,00	0,00
	Mittel aus Geldfluss aus der operativen Gebarung		111.169,13	0,00	111.169,13	0,00	0,00	0,00
6/219301+829900	Sonstige Erträge		111.169,13	0,00	111.169,13	0,00	0,00	0,00
	Bedarfszuweisungen/KTZ		0,00	70.300,00	-70.300,00	0,00	0,00	0,00
6/219301+301100	Kapitaltransfers von Ländern, Landesfonds und Landeskammern		0,00	70.300,00	-70.300,00	0,00	0,00	0,00
	Haushaltsrücklagen/Zahlungsmittelreserven		0,00	0,00	0,00	0,00	0,00	0,00
	Sonstige Kapitaltransfers und Subventionen		0,00	0,00	0,00	0,00	0,00	0,00
	Darlehen		0,00	111.200,00	-111.200,00	0,00	0,00	0,00
135009/1091021	Darlehensrahmen 2020		0,00	111.200,00	-111.200,00	0,00	0,00	0,00
	Finanzierungsleasing		0,00	0,00	0,00	0,00	0,00	0,00
	Veräußerung langfristiges Vermögen und sonstiges		0,00	0,00	0,00	0,00	0,00	0,00
	Finanzierungsergebnis 1000280		0,00	0,00	0,00	0,00	0,00	0,00
	offene Verbindlichkeiten		0,00					
	offene Forderungen		0,00					
1000283	Errichtung 5. Kindergartengruppe KG SZ Hart (2019 bis 2021)							
	Auszahlungen - Investitionen - Mittelverwendung		167.415,49	183.100,00	-15.684,51	0,00	0,00	0,00
	Anschaffungs- oder Herstellungskosten		167.415,49	183.100,00	-15.684,51	0,00	0,00	0,00
5/240247-042000	Amts-, Betriebs- und Geschäftsausstattung		101.725,09	101.800,00	-74,91	0,00	0,00	0,00
5/240247-775000	Kapitaltransferzlg.an Untern. (ohne Finanzunternehmungen)		65.690,40	81.300,00	-15.609,60	0,00	0,00	0,00
	Einzahlungen - Finanzierung - Mittelherkunft		167.415,49	183.100,00	-15.684,51	0,00	0,00	0,00
	Mittel aus Geldfluss aus der operativen Gebarung		86.115,49	0,00	86.115,49	0,00	0,00	0,00
6/240247+829900	Sonstige Erträge		86.115,49	0,00	86.115,49	0,00	0,00	0,00

Vorhaben	Vorhabensbezeichnung		RA 2020	VA 2020	RA - VA	Summe RA bis 2020	Summe VA bis 2020	Summe RA - VA bis 2020
Konto	Bezeichnung							
Bedarfszuweisungen/KTZ			16.209,60	81.300,00	-65.090,40	0,00	0,00	0,00
6/240247+301000	Kapitaltransferzahlungen v. Ländern Landesfonds und Landeskammern		8.582,40	44.700,00	-36.117,60	0,00	0,00	0,00
6/240247+301100	Kapitaltransferz.Vom Land-Bz		7.627,20	36.600,00	-28.972,80	0,00	0,00	0,00
Haushaltsrücklagen/Zahlungsmittelreserven			0,00	0,00	0,00	0,00	0,00	0,00
Sonstige Kapitaltransfers und Subventionen			65.090,40	0,00	65.090,40	0,00	0,00	0,00
6/240247+861000	Transfers von Ländern, Landesfonds und Landeskammern		36.117,60	0,00	36.117,60	0,00	0,00	0,00
6/240247+861100	Transfers von Ländern, Landesfonds und Landeskammern		28.972,80	0,00	28.972,80	0,00	0,00	0,00
Darlehen			0,00	101.800,00	-101.800,00	0,00	0,00	0,00
135009/1091021	Darlehensrahmen 2020		0,00	101.800,00	-101.800,00	0,00	0,00	0,00
Finanzierungsleasing			0,00	0,00	0,00	0,00	0,00	0,00
Veräußerung langfristiges Vermögen und sonstiges			0,00	0,00	0,00	0,00	0,00	0,00
Finanzierungsergebnis 1000283			0,00	0,00	0,00	0,00	0,00	0,00
offene Verbindlichkeiten			0,00					
offene Forderungen			0,00					
1000284 Subvention Sportunion (2019 bis 2021)								
Auszahlungen - Investitionen - Mittelverwendung			13.860,00	13.900,00	-40,00	0,00	0,00	0,00
Anschaffungs- oder Herstellungskosten			13.860,00	13.900,00	-40,00	0,00	0,00	0,00
5/269400-777000	Kapitaltransfers an private Organisationen ohne Erwerbszweck		13.860,00	13.900,00	-40,00	0,00	0,00	0,00
Einzahlungen - Finanzierung - Mittelherkunft			13.860,00	13.900,00	-40,00	0,00	0,00	0,00
Mittel aus Geldfluss aus der operativen Gebarung			13.860,00	0,00	13.860,00	0,00	0,00	0,00
6/269400+829900	Sonstige Erträge		13.860,00	0,00	13.860,00	0,00	0,00	0,00
Bedarfszuweisungen/KTZ			0,00	0,00	0,00	0,00	0,00	0,00
Haushaltsrücklagen/Zahlungsmittelreserven			0,00	13.900,00	-13.900,00	0,00	0,00	0,00
6/269400+895000	Entnahmen von allgemeinen Haushaltsrücklagen		0,00	13.900,00	-13.900,00	0,00	0,00	0,00
Sonstige Kapitaltransfers und Subventionen			0,00	0,00	0,00	0,00	0,00	0,00
Darlehen			0,00	0,00	0,00	0,00	0,00	0,00
Finanzierungsleasing			0,00	0,00	0,00	0,00	0,00	0,00
Veräußerung langfristiges Vermögen und sonstiges			0,00	0,00	0,00	0,00	0,00	0,00

Vorhaben	Vorhabensbezeichnung		RA 2020	VA 2020	RA - VA	Summe RA bis 2020	Summe VA bis 2020	Summe RA - VA bis 2020
Konto	Bezeichnung							
	Übertrag aus VRV 1997-Jahr 2019 +/-		0,00	0,00	0,00	13.860,00	0,00	13.860,00
Finanzierungsergebnis 1000284			0,00	0,00	0,00	13.860,00	0,00	13.860,00
	offene Verbindlichkeiten		0,00					
	offene Forderungen		0,00					
1000285 Subvention Allg. Turnverein Ldg. (2019 bis 2021)								
Auszahlungen - Investitionen - Mittelverwendung			8.205,00	8.200,00	5,00	0,00	0,00	0,00
Anschaffungs- oder Herstellungskosten			8.205,00	8.200,00	5,00	0,00	0,00	0,00
5/269500-777000	Kapitaltransfers an private Organisationen ohne Erwerbszweck		8.205,00	8.200,00	5,00	0,00	0,00	0,00
Einzahlungen - Finanzierung - Mittelherkunft			8.205,00	8.200,00	5,00	0,00	0,00	0,00
Mittel aus Geldfluss aus der operativen Gebarung			8.205,00	0,00	8.205,00	0,00	0,00	0,00
6/269500+829900	Sonstige Erträge		8.205,00	0,00	8.205,00	0,00	0,00	0,00
Bedarfszuweisungen/KTZ			0,00	0,00	0,00	0,00	0,00	0,00
Haushaltsrücklagen/Zahlungsmittelreserven			0,00	8.200,00	-8.200,00	0,00	0,00	0,00
6/269500+895000	Entnahmen von allgemeinen Haushaltsrücklagen		0,00	8.200,00	-8.200,00	0,00	0,00	0,00
Sonstige Kapitaltransfers und Subventionen			0,00	0,00	0,00	0,00	0,00	0,00
Darlehen			0,00	0,00	0,00	0,00	0,00	0,00
Finanzierungsleasing			0,00	0,00	0,00	0,00	0,00	0,00
Veräußerung langfristiges Vermögen und sonstiges			0,00	0,00	0,00	0,00	0,00	0,00
Finanzierungsergebnis 1000285			0,00	0,00	0,00	0,00	0,00	0,00
	offene Verbindlichkeiten		0,00					
	offene Forderungen		0,00					
1000286 Neuerrichtung Kindergarten Kirchbüh elgasse (2020 bis 2099)								
Auszahlungen - Investitionen - Mittelverwendung			0,00	0,00	0,00	0,00	0,00	0,00
Anschaffungs- oder Herstellungskosten			0,00	0,00	0,00	0,00	0,00	0,00
Einzahlungen - Finanzierung - Mittelherkunft			0,00	0,00	0,00	0,00	0,00	0,00
Mittel aus Geldfluss aus der operativen Gebarung			0,00	0,00	0,00	0,00	0,00	0,00
Bedarfszuweisungen/KTZ			0,00	0,00	0,00	0,00	0,00	0,00
Haushaltsrücklagen/Zahlungsmittelreserven			0,00	0,00	0,00	0,00	0,00	0,00
Sonstige Kapitaltransfers und Subventionen			0,00	0,00	0,00	0,00	0,00	0,00
Darlehen			0,00	0,00	0,00	0,00	0,00	0,00
Finanzierungsleasing			0,00	0,00	0,00	0,00	0,00	0,00

Vorhaben	Vorhabensbezeichnung	RA 2020	VA 2020	RA - VA	Summe RA bis 2020	Summe VA bis 2020	Summe RA - VA bis 2020
Konto	Bezeichnung						
	Veräußerung langfristiges Vermögen und sonstiges	0,00	0,00	0,00	0,00	0,00	0,00
<hr/>							
	Finanzierungsergebnis 1000286	0,00	0,00	0,00	0,00	0,00	0,00
	offene Verbindlichkeiten	0,00					
	offene Forderungen	0,00					
<hr/>							
	1000302 Turmmuseum						
	Auszahlungen - Investitionen - Mittelverwendung	35.000,00	35.000,00	0,00	0,00	0,00	0,00
	Anschaffungs- oder Herstellungskosten	35.000,00	35.000,00	0,00	0,00	0,00	0,00
	5/360100-010010 Baumeisterarbeiten	35.000,00	35.000,00	0,00	0,00	0,00	0,00
	Einzahlungen - Finanzierung - Mittelherkunft	35.000,00	35.000,00	0,00	0,00	0,00	0,00
	Mittel aus Geldfluss aus der operativen Gebarung	7.478,00	0,00	7.478,00	0,00	0,00	0,00
	6/360100+829900 Sonstige Erträge	7.478,00	0,00	7.478,00	0,00	0,00	0,00
	Bedarfszuweisungen/KTZ	0,00	0,00	0,00	0,00	0,00	0,00
	Haushaltsrücklagen/Zahlungsmittelreserven	0,00	7.500,00	-7.500,00	0,00	0,00	0,00
	6/360100+895000 Entnahmen von allgemeinen Haushaltsrücklagen	0,00	7.500,00	-7.500,00	0,00	0,00	0,00
	Sonstige Kapitaltransfers und Subventionen	27.522,00	27.500,00	22,00	0,00	0,00	0,00
	6/360100+300000 Kapitaltransfers von Bund, Bundesfonds und Bundeskammern	27.522,00	27.500,00	22,00	0,00	0,00	0,00
	Darlehen	0,00	0,00	0,00	0,00	0,00	0,00
	Finanzierungsleasing	0,00	0,00	0,00	0,00	0,00	0,00
	Veräußerung langfristiges Vermögen und sonstiges	0,00	0,00	0,00	0,00	0,00	0,00
<hr/>							
	Finanzierungsergebnis 1000302	0,00	0,00	0,00	0,00	0,00	0,00
	offene Verbindlichkeiten	0,00					
	offene Forderungen	0,00					
<hr/>							
	1000313 44er Haus - Einrichtung Adaptierungen (2016 bis 2020)						
	Auszahlungen - Investitionen - Mittelverwendung	10.467,26	12.700,00	-2.232,74	0,00	0,00	0,00
	Anschaffungs- oder Herstellungskosten	10.467,26	12.700,00	-2.232,74	0,00	0,00	0,00
	5/311010-010010 Baumeisterarbeiten	1.331,23	2.700,00	-1.368,77	0,00	0,00	0,00
	5/311010-061100 Im Bau befindliche Gebäude und Bauten	9.136,03	10.000,00	-863,97	0,00	0,00	0,00
	Einzahlungen - Finanzierung - Mittelherkunft	10.467,26	12.700,00	-2.232,74	0,00	0,00	0,00
	Mittel aus Geldfluss aus der operativen Gebarung	10.467,26	0,00	10.467,26	0,00	0,00	0,00
	6/311010+829900 Sonstige Erträge	10.467,26	0,00	10.467,26	0,00	0,00	0,00

Vorhaben	Vorhabensbezeichnung		RA 2020	VA 2020	RA - VA	Summe RA bis 2020	Summe VA bis 2020	Summe RA - VA bis 2020
Konto	Bezeichnung							
	Bedarfszuweisungen/KTZ		0,00	0,00	0,00	0,00	0,00	0,00
	Haushaltsrücklagen/Zahlungsmittelreserven		0,00	12.700,00	-12.700,00	0,00	0,00	0,00
6/311010+895000	Entnahmen von allgemeinen Haushaltsrücklagen		0,00	12.700,00	-12.700,00	0,00	0,00	0,00
	Sonstige Kapitaltransfers und Subventionen		0,00	0,00	0,00	0,00	0,00	0,00
	Darlehen		0,00	0,00	0,00	0,00	0,00	0,00
	Finanzierungsleasing		0,00	0,00	0,00	0,00	0,00	0,00
	Veräußerung langfristiges Vermögen und sonstiges		0,00	0,00	0,00	0,00	0,00	0,00
Finanzierungsergebnis 1000313			0,00	0,00	0,00	0,00	0,00	0,00
	offene Verbindlichkeiten		0,00					
	offene Forderungen		0,00					
1000318 Heizungssanierung Pfarre Leonding- Hart-St. Johannes (2019 bis 2099)								
	Auszahlungen - Investitionen - Mittelverwendung		3.300,00	3.300,00	0,00	0,00	0,00	0,00
	Anschaffungs- oder Herstellungskosten		3.300,00	3.300,00	0,00	0,00	0,00	0,00
5/390130-777000	Kapitaltransfers an private Organisationen ohne Erwerbszweck		3.300,00	3.300,00	0,00	0,00	0,00	0,00
	Einzahlungen - Finanzierung - Mittelherkunft		3.300,00	3.300,00	0,00	0,00	0,00	0,00
	Mittel aus Geldfluss aus der operativen Gebarung		3.300,00	0,00	3.300,00	0,00	0,00	0,00
6/390130+829900	Sonstige Erträge		3.300,00	0,00	3.300,00	0,00	0,00	0,00
	Bedarfszuweisungen/KTZ		0,00	0,00	0,00	0,00	0,00	0,00
	Haushaltsrücklagen/Zahlungsmittelreserven		0,00	3.300,00	-3.300,00	0,00	0,00	0,00
6/390130+895000	Entnahmen von allgemeinen Haushaltsrücklagen		0,00	3.300,00	-3.300,00	0,00	0,00	0,00
	Sonstige Kapitaltransfers und Subventionen		0,00	0,00	0,00	0,00	0,00	0,00
	Darlehen		0,00	0,00	0,00	0,00	0,00	0,00
	Finanzierungsleasing		0,00	0,00	0,00	0,00	0,00	0,00
	Veräußerung langfristiges Vermögen und sonstiges		0,00	0,00	0,00	0,00	0,00	0,00
Finanzierungsergebnis 1000318			0,00	0,00	0,00	0,00	0,00	0,00
	offene Verbindlichkeiten		0,00					
	offene Forderungen		0,00					

Vorhaben	Vorhabensbezeichnung		RA 2020	VA 2020	RA - VA	Summe RA bis 2020	Summe VA bis 2020	Summe RA - VA bis 2020
Konto	Bezeichnung							
1000319	Pfarre St. Margarethen Dachstuhl- sanierung (2020 bis 2022)							
	Auszahlungen - Investitionen - Mittelverwendung		5.000,00	5.000,00	0,00	0,00	0,00	0,00
	Anschaffungs- oder Herstellungskosten		5.000,00	5.000,00	0,00	0,00	0,00	0,00
	5/390140-777000 Kapitaltransfers an private Organisationen ohne Erwerbszweck		5.000,00	5.000,00	0,00	0,00	0,00	0,00
	Einzahlungen - Finanzierung - Mittelherkunft		5.000,00	5.000,00	0,00	0,00	0,00	0,00
	Mittel aus Geldfluss aus der operativen Gebarung		5.000,00	0,00	5.000,00	0,00	0,00	0,00
	6/390140+829900 Sonstige Erträge		5.000,00	0,00	5.000,00	0,00	0,00	0,00
	Bedarfszuweisungen/KTZ		0,00	0,00	0,00	0,00	0,00	0,00
	Haushaltsrücklagen/Zahlungsmittelreserven		0,00	5.000,00	-5.000,00	0,00	0,00	0,00
	6/390140+895000 Entnahmen von allgemeinen Haushaltsrücklagen		0,00	5.000,00	-5.000,00	0,00	0,00	0,00
	Sonstige Kapitaltransfers und Subventionen		0,00	0,00	0,00	0,00	0,00	0,00
	Darlehen		0,00	0,00	0,00	0,00	0,00	0,00
	Finanzierungsleasing		0,00	0,00	0,00	0,00	0,00	0,00
	Veräußerung langfristiges Vermögen und sonstiges		0,00	0,00	0,00	0,00	0,00	0,00
	Finanzierungsergebnis 1000319		0,00	0,00	0,00	0,00	0,00	0,00
	offene Verbindlichkeiten		0,00					
	offene Forderungen		0,00					

Vorhaben	Vorhabensbezeichnung		RA 2020	VA 2020	RA - VA	Summe RA bis 2020	Summe VA bis 2020	Summe RA - VA bis 2020
Konto	Bezeichnung							
1000602	Gde.Strassenneubau (ab 1900)							
	Auszahlungen - Investitionen - Mittelverwendung		910.596,86	1.149.200,00	-238.603,14	0,00	0,00	0,00
	Anschaffungs- oder Herstellungskosten		910.596,86	1.149.200,00	-238.603,14	0,00	0,00	0,00
5/612000-002000	Ausgaben F.Strassen- Bauten (Grunderwerb)		44.058,19	73.000,00	-28.941,81	0,00	0,00	0,00
5/612000-002100	Ausgaben F.Strassen- Bauten (Projektierung)		7.792,35	10.000,00	-2.207,65	0,00	0,00	0,00
5/612000-002200	Ausgaben F.Strassen- Bauten (Ausbau)		113.546,48	113.500,00	46,48	0,00	0,00	0,00
5/612000-002210	Ausgaben F.Strassen- Bauten (Ausbau)		166.295,86	262.000,00	-95.704,14	0,00	0,00	0,00
5/612000-002300	Ausgaben F.Strassen- Bauten (Gehsteige)		74.685,15	13.200,00	61.485,15	0,00	0,00	0,00
5/612000-002400	Straßenbauten (Ausgaben für Grunderwerb)		11.316,65	0,00	11.316,65	0,00	0,00	0,00
5/612000-060100	Im Bau befindliche Grundstückseinrichtungen - Straßenbauten (Projektierung u. Ausbau)		407.419,14	557.500,00	-150.080,86	0,00	0,00	0,00
5/612000-060200	Im Bau befindliche Grundstückseinrichtungen - Geh- u. Radwege (Projektierung u. Ausbau)		85.483,04	120.000,00	-34.516,96	0,00	0,00	0,00
	Einzahlungen - Finanzierung - Mittelherkunft		910.596,86	1.149.200,00	-238.603,14	0,00	0,00	0,00
	Mittel aus Geldfluss aus der operativen Gebarung		241.912,21	0,00	241.912,21	0,00	0,00	0,00
6/612000+829900	Sonstige Erträge		241.912,21	0,00	241.912,21	0,00	0,00	0,00
	Bedarfszuweisungen/KTZ		377.480,00	377.500,00	-20,00	0,00	0,00	0,00
6/612000+301100	Kapitaltransferz.Vom Land-Bz		377.480,00	338.400,00	39.080,00	0,00	0,00	0,00
2/612000+301100	Kapitaltransfers von Ländern, Landesfonds und Landeskammern - BZ		0,00	39.100,00	-39.100,00	0,00	0,00	0,00
	Haushaltsrücklagen/Zahlungsmittelreserven		0,00	13.900,00	-13.900,00	0,00	0,00	0,00
6/612000+895000	Entnahmen von allgemeinen Haushaltsrücklagen		0,00	13.900,00	-13.900,00	0,00	0,00	0,00

Vorhaben	Vorhabensbezeichnung		RA 2020	VA 2020	RA - VA	Summe RA bis 2020	Summe VA bis 2020	Summe RA - VA bis 2020
Konto	Bezeichnung							
Sonstige Kapitaltransfers und Subventionen			291.204,65	302.000,00	-10.795,35	0,00	0,00	0,00
2/612000+300000	Kapitaltransfers von Bund, Bundesfonds und Bundeskammern		0,00	209.000,00	-209.000,00	0,00	0,00	0,00
6/612000+300000	Kapitaltransfers von Bund, Bundesfonds und Bundeskammern		209.004,60	0,00	209.004,60	0,00	0,00	0,00
6/612000+307000	Kapitaltransfers von privaten Haushalten und privaten Organisationen ohne Erwerbszweck und andere		11.316,65	0,00	11.316,65	0,00	0,00	0,00
6/612000+307100	Kapitaltransfers von privaten Haushalten und privaten Organisationen ohne Erwerbszweck und andere		48.119,90	93.000,00	-44.880,10	0,00	0,00	0,00
6/612000+307200	Kapitaltransfers von privaten Haushalten und privaten Organisationen ohne Erwerbszweck und andere		22.763,50	0,00	22.763,50	0,00	0,00	0,00
Darlehen			0,00	455.800,00	-455.800,00	0,00	0,00	0,00
135009/1091021	Darlehensrahmen 2020		0,00	455.800,00	-455.800,00	0,00	0,00	0,00
Finanzierungsleasing			0,00	0,00	0,00	0,00	0,00	0,00
Veräußerung langfristiges Vermögen und sonstiges			0,00	0,00	0,00	0,00	0,00	0,00
Übertrag aus VRV 1997-Jahr 2019 +/-			0,00	0,00	0,00	129.753,46	0,00	129.753,46
Finanzierungsergebnis 1000602			0,00	0,00	0,00	129.753,46	0,00	129.753,46
offene Verbindlichkeiten			227.556,42					
offene Forderungen			0,00					
1000604 Landesstraßen B (ab 1900)								
Auszahlungen - Investitionen - Mittelverwendung			163.206,94	162.500,00	706,94	0,00	0,00	0,00
Anschaffungs- oder Herstellungskosten			163.206,94	162.500,00	706,94	0,00	0,00	0,00
5/611000-002210	Ausgaben f. Straßenbauten (Ausbau)		163.206,94	162.500,00	706,94	0,00	0,00	0,00
Einzahlungen - Finanzierung - Mittelherkunft			163.206,94	162.500,00	706,94	0,00	0,00	0,00
Mittel aus Geldfluss aus der operativen Gebarung			163.206,94	0,00	163.206,94	0,00	0,00	0,00
6/611000+829900	Sonstige Erträge		163.206,94	0,00	163.206,94	0,00	0,00	0,00
Bedarfszuweisungen/KTZ			0,00	0,00	0,00	0,00	0,00	0,00
Haushaltsrücklagen/Zahlungsmittelreserven			0,00	0,00	0,00	0,00	0,00	0,00
Sonstige Kapitaltransfers und Subventionen			0,00	0,00	0,00	0,00	0,00	0,00

Vorhaben	Vorhabensbezeichnung		RA 2020	VA 2020	RA - VA	Summe RA bis 2020	Summe VA bis 2020	Summe RA - VA bis 2020
Konto	Bezeichnung							
Darlehen			0,00	162.500,00	-162.500,00	0,00	0,00	0,00
135009/1091021	Darlehensrahmen 2020		0,00	162.500,00	-162.500,00	0,00	0,00	0,00
Finanzierungsleasing			0,00	0,00	0,00	0,00	0,00	0,00
Veräußerung langfristiges Vermögen und sonstiges			0,00	0,00	0,00	0,00	0,00	0,00
Übertrag aus VRV 1997-Jahr 2019 +/-			0,00	0,00	0,00	23.525,21	0,00	23.525,21
Finanzierungsergebnis 1000604			0,00	0,00	0,00	23.525,21	0,00	23.525,21
offene Verbindlichkeiten			0,00					
offene Forderungen			0,00					
1000611 Bachbettinstandhaltungen Alharting Bach (2010 bis 2099)								
Auszahlungen - Investitionen - Mittelverwendung			5.000,00	5.000,00	0,00	0,00	0,00	0,00
Anschaffungs- oder Herstellungskosten			5.000,00	5.000,00	0,00	0,00	0,00	0,00
5/639100-612000	Instandh.Von Wasser-U. Kanalanlagen		5.000,00	5.000,00	0,00	0,00	0,00	0,00
Einzahlungen - Finanzierung - Mittelherkunft			5.000,00	5.000,00	0,00	0,00	0,00	0,00
Mittel aus Geldfluss aus der operativen Gebarung			5.000,00	0,00	5.000,00	0,00	0,00	0,00
6/639100+829900	Sonstige Erträge		5.000,00	0,00	5.000,00	0,00	0,00	0,00
Bedarfszuweisungen/KTZ			0,00	0,00	0,00	0,00	0,00	0,00
Haushaltsrücklagen/Zahlungsmittelreserven			0,00	5.000,00	-5.000,00	0,00	0,00	0,00
6/639100+895000	Entnahmen von allgemeinen Haushaltsrücklagen		0,00	5.000,00	-5.000,00	0,00	0,00	0,00
Sonstige Kapitaltransfers und Subventionen			0,00	0,00	0,00	0,00	0,00	0,00
Darlehen			0,00	0,00	0,00	0,00	0,00	0,00
Finanzierungsleasing			0,00	0,00	0,00	0,00	0,00	0,00
Veräußerung langfristiges Vermögen und sonstiges			0,00	0,00	0,00	0,00	0,00	0,00
Finanzierungsergebnis 1000611			0,00	0,00	0,00	0,00	0,00	0,00
offene Verbindlichkeiten			0,00					
offene Forderungen			0,00					
1000612 Hochwasserschutzmassnahmen für Oberflächenwässer (2011 bis 2022)								
Auszahlungen - Investitionen - Mittelverwendung			13.898,66	161.000,00	-147.101,34	0,00	0,00	0,00
Anschaffungs- oder Herstellungskosten			13.898,66	161.000,00	-147.101,34	0,00	0,00	0,00
5/639200-006000	Sonst. Grundstücks- Einrichtungen		6.533,97	7.000,00	-466,03	0,00	0,00	0,00
5/639200-062000	Im Bau befindliche Sonderanlagen		7.364,69	154.000,00	-146.635,31	0,00	0,00	0,00

Vorhaben	Vorhabensbezeichnung	RA 2020	VA 2020	RA - VA	Summe RA bis 2020	Summe VA bis 2020	Summe RA - VA bis 2020
Konto	Bezeichnung						
Einzahlungen - Finanzierung - Mittelherkunft		13.898,66	161.000,00	-147.101,34	0,00	0,00	0,00
Mittel aus Geldfluss aus der operativen Gebarung		13.898,66	0,00	13.898,66	0,00	0,00	0,00
6/639200+829900	Sonstige Erträge	13.898,66	0,00	13.898,66	0,00	0,00	0,00
Bedarfszuweisungen/KTZ		0,00	0,00	0,00	0,00	0,00	0,00
Haushaltsrücklagen/Zahlungsmittelreserven		0,00	0,00	0,00	0,00	0,00	0,00
Sonstige Kapitaltransfers und Subventionen		0,00	0,00	0,00	0,00	0,00	0,00
Darlehen		0,00	161.000,00	-161.000,00	0,00	0,00	0,00
135009/1091021	Darlehensrahmen 2020	0,00	161.000,00	-161.000,00	0,00	0,00	0,00
Finanzierungsleasing		0,00	0,00	0,00	0,00	0,00	0,00
Veräußerung langfristiges Vermögen und sonstiges		0,00	0,00	0,00	0,00	0,00	0,00
Finanzierungsergebnis 1000612		0,00	0,00	0,00	0,00	0,00	0,00
offene Verbindlichkeiten		0,00					
offene Forderungen		0,00					
1000615 Bundesstraßen B1 Fußgängerunterf. St. Martin (2018 bis 2099)							
Auszahlungen - Investitionen - Mittelverwendung		25.000,00	6.000,00	19.000,00	0,00	0,00	0,00
Anschaffungs- oder Herstellungskosten		25.000,00	6.000,00	19.000,00	0,00	0,00	0,00
5/610300-002200	Ausgaben f. Strassen- Bauten (Ausbau)	0,00	6.000,00	-6.000,00	0,00	0,00	0,00
5/610300-729900	Sonstige Aufwendungen	19.160,28	0,00	19.160,28	0,00	0,00	0,00
5/610300-770000	Kapitaltransfers an Bund, Bundesfonds und Bundeskammern	5.839,72	0,00	5.839,72	0,00	0,00	0,00
Einzahlungen - Finanzierung - Mittelherkunft		25.000,00	25.000,00	0,00	0,00	0,00	0,00
Mittel aus Geldfluss aus der operativen Gebarung		0,00	0,00	0,00	0,00	0,00	0,00
Bedarfszuweisungen/KTZ		0,00	0,00	0,00	0,00	0,00	0,00
Haushaltsrücklagen/Zahlungsmittelreserven		0,00	0,00	0,00	0,00	0,00	0,00
Sonstige Kapitaltransfers und Subventionen		25.000,00	25.000,00	0,00	0,00	0,00	0,00
6/610300+861000	Transfers von Ländern, Landesfonds und Landeskammern	25.000,00	25.000,00	0,00	0,00	0,00	0,00
Darlehen		0,00	0,00	0,00	0,00	0,00	0,00
Finanzierungsleasing		0,00	0,00	0,00	0,00	0,00	0,00
Veräußerung langfristiges Vermögen und sonstiges		0,00	0,00	0,00	0,00	0,00	0,00
Finanzierungsergebnis 1000615		0,00	19.000,00	-19.000,00	0,00	0,00	0,00
offene Verbindlichkeiten		0,00					
offene Forderungen		0,00					

Vorhaben	Vorhabensbezeichnung		RA 2020	VA 2020	RA - VA	Summe RA bis 2020	Summe VA bis 2020	Summe RA - VA bis 2020
Konto	Bezeichnung							
1000616	Bachräumung Grundbach (2018 bis 2022)							
	Auszahlungen - Investitionen - Mittelverwendung		5.736,76	8.500,00	-2.763,24	0,00	0,00	0,00
	Anschaffungs- oder Herstellungskosten		5.736,76	8.500,00	-2.763,24	0,00	0,00	0,00
5/639110-612000	Instandh.Von Wasser-U. Kanalanlagen		5.736,76	8.500,00	-2.763,24	0,00	0,00	0,00
	Einzahlungen - Finanzierung - Mittelherkunft		5.736,76	8.500,00	-2.763,24	0,00	0,00	0,00
	Mittel aus Geldfluss aus der operativen Gebarung		5.736,76	0,00	5.736,76	0,00	0,00	0,00
6/639110+829900	Sonstige Erträge		5.736,76	0,00	5.736,76	0,00	0,00	0,00
	Bedarfszuweisungen/KTZ		0,00	0,00	0,00	0,00	0,00	0,00
	Haushaltsrücklagen/Zahlungsmittelreserven		0,00	8.500,00	-8.500,00	0,00	0,00	0,00
6/639110+895000	Entnahmen von allgemeinen Haushaltsrücklagen		0,00	8.500,00	-8.500,00	0,00	0,00	0,00
	Sonstige Kapitaltransfers und Subventionen		0,00	0,00	0,00	0,00	0,00	0,00
	Darlehen		0,00	0,00	0,00	0,00	0,00	0,00
	Finanzierungsleasing		0,00	0,00	0,00	0,00	0,00	0,00
	Veräußerung langfristiges Vermögen und sonstiges		0,00	0,00	0,00	0,00	0,00	0,00
Finanzierungsergebnis 1000616			0,00	0,00	0,00	0,00	0,00	0,00
	offene Verbindlichkeiten		0,00					
	offene Forderungen		0,00					
1000617	Bachräumung Krumbach (2018 bis 2022)							
	Auszahlungen - Investitionen - Mittelverwendung		0,00	2.500,00	-2.500,00	0,00	0,00	0,00
	Anschaffungs- oder Herstellungskosten		0,00	2.500,00	-2.500,00	0,00	0,00	0,00
5/639120-612000	Instandh.Von Wasser-U. Kanalanlagen		0,00	2.500,00	-2.500,00	0,00	0,00	0,00
	Einzahlungen - Finanzierung - Mittelherkunft		0,00	2.500,00	-2.500,00	0,00	0,00	0,00
	Mittel aus Geldfluss aus der operativen Gebarung		0,00	0,00	0,00	0,00	0,00	0,00
	Bedarfszuweisungen/KTZ		0,00	0,00	0,00	0,00	0,00	0,00
	Haushaltsrücklagen/Zahlungsmittelreserven		0,00	2.500,00	-2.500,00	0,00	0,00	0,00
6/639120+895000	Entnahmen von allgemeinen Haushaltsrücklagen		0,00	2.500,00	-2.500,00	0,00	0,00	0,00
	Sonstige Kapitaltransfers und Subventionen		0,00	0,00	0,00	0,00	0,00	0,00
	Darlehen		0,00	0,00	0,00	0,00	0,00	0,00
	Finanzierungsleasing		0,00	0,00	0,00	0,00	0,00	0,00

Vorhaben	Vorhabensbezeichnung	RA 2020	VA 2020	RA - VA	Summe RA bis 2020	Summe VA bis 2020	Summe RA - VA bis 2020
Konto	Bezeichnung						
	Veräußerung langfristiges Vermögen und sonstiges	0,00	0,00	0,00	0,00	0,00	0,00
<hr/>							
Finanzierungsergebnis 1000617		0,00	0,00	0,00	0,00	0,00	0,00
	offene Verbindlichkeiten	0,00					
	offene Forderungen	0,00					
1000619	Mobilitätskonzept (2018 bis 2022)						
	Auszahlungen - Investitionen - Mittelverwendung	39.796,23	25.000,00	14.796,23	0,00	0,00	0,00
	Anschaffungs- oder Herstellungskosten	39.796,23	25.000,00	14.796,23	0,00	0,00	0,00
	5/690020-728000 Entgelte für sonstige Leistungen	39.796,23	25.000,00	14.796,23	0,00	0,00	0,00
	Einzahlungen - Finanzierung - Mittelherkunft	39.796,23	25.000,00	14.796,23	0,00	0,00	0,00
	Mittel aus Geldfluss aus der operativen Gebarung	39.796,23	0,00	39.796,23	0,00	0,00	0,00
	6/690020+829900 Sonstige Erträge	39.796,23	0,00	39.796,23	0,00	0,00	0,00
	Bedarfszuweisungen/KTZ	0,00	0,00	0,00	0,00	0,00	0,00
	Haushaltsrücklagen/Zahlungsmittelreserven	0,00	0,00	0,00	0,00	0,00	0,00
	Sonstige Kapitaltransfers und Subventionen	0,00	0,00	0,00	0,00	0,00	0,00
	Darlehen	0,00	25.000,00	-25.000,00	0,00	0,00	0,00
	135009/1091021 Darlehensrahmen 2020	0,00	25.000,00	-25.000,00	0,00	0,00	0,00
	Finanzierungsleasing	0,00	0,00	0,00	0,00	0,00	0,00
	Veräußerung langfristiges Vermögen und sonstiges	0,00	0,00	0,00	0,00	0,00	0,00
<hr/>							
Finanzierungsergebnis 1000619		0,00	0,00	0,00	0,00	0,00	0,00
	offene Verbindlichkeiten	0,00					
	offene Forderungen	0,00					
1000805	Grundbesitz						
	Auszahlungen - Investitionen - Mittelverwendung	0,00	0,00	0,00	0,00	0,00	0,00
	Anschaffungs- oder Herstellungskosten	0,00	0,00	0,00	0,00	0,00	0,00
	Einzahlungen - Finanzierung - Mittelherkunft	0,00	400.000,00	-400.000,00	0,00	0,00	0,00
	Mittel aus Geldfluss aus der operativen Gebarung	0,00	0,00	0,00	0,00	0,00	0,00
	Bedarfszuweisungen/KTZ	0,00	0,00	0,00	0,00	0,00	0,00
	Haushaltsrücklagen/Zahlungsmittelreserven	0,00	0,00	0,00	0,00	0,00	0,00
	Sonstige Kapitaltransfers und Subventionen	0,00	0,00	0,00	0,00	0,00	0,00
	Darlehen	0,00	0,00	0,00	0,00	0,00	0,00
	Finanzierungsleasing	0,00	0,00	0,00	0,00	0,00	0,00

Vorhaben	Vorhabensbezeichnung	RA 2020	VA 2020	RA - VA	Summe RA bis 2020	Summe VA bis 2020	Summe RA - VA bis 2020
Konto	Bezeichnung						
Veräußerung langfristiges Vermögen und sonstiges		0,00	400.000,00	-400.000,00	0,00	0,00	0,00
6/840000+801000	Veräußerungen von Grundstücken und Grundstückseinrichtungen	0,00	400.000,00	-400.000,00	0,00	0,00	0,00
Finanzierungsergebnis 1000805		0,00	400.000,00	-400.000,00	0,00	0,00	0,00
	offene Verbindlichkeiten	-400.000,00					
	offene Forderungen	0,00					
1000820	Wasserversorgung Erweiterungen						
Auszahlungen - Investitionen - Mittelverwendung		480.184,39	985.000,00	-504.815,61	0,00	0,00	0,00
Anschaffungs- oder Herstellungskosten		480.184,39	985.000,00	-504.815,61	0,00	0,00	0,00
5/850100-062000	Im Bau befindliche Sonderanlagen Wasserleitungen	480.184,39	885.000,00	-404.815,61	0,00	0,00	0,00
5/850100-062100	Im Bau befindliche Sonderanlagen - Drucksteigerung baulich	0,00	5.000,00	-5.000,00	0,00	0,00	0,00
5/850100-062200	Im Bau befindliche Sonderanlagen - Drucksteigerung masch./elektr.	0,00	95.000,00	-95.000,00	0,00	0,00	0,00
Einzahlungen - Finanzierung - Mittelherkunft		480.184,39	985.000,00	-504.815,61	0,00	0,00	0,00
Mittel aus Geldfluss aus der operativen Gebarung		0,00	0,00	0,00	0,00	0,00	0,00
Bedarfszuweisungen/KTZ		0,00	0,00	0,00	0,00	0,00	0,00
Haushaltsrücklagen/Zahlungsmittelreserven		0,00	0,00	0,00	0,00	0,00	0,00
Sonstige Kapitaltransfers und Subventionen		480.184,39	985.000,00	-504.815,61	0,00	0,00	0,00
6/850100+300000	Kapitaltransfers von Bund, Bundesfonds und Bundeskammern	0,00	270.000,00	-270.000,00	0,00	0,00	0,00
6/850100+307100	Kapitaltransfers von privaten Haushalten und privaten Organisationen ohne Erwerbszweck und andere	471.401,74	715.000,00	-243.598,26	0,00	0,00	0,00
6/850100+307200	Kapitaltransfers von privaten Haushalten und privaten Organisationen ohne Erwerbszweck und andere	8.782,65	0,00	8.782,65	0,00	0,00	0,00
Darlehen		0,00	0,00	0,00	0,00	0,00	0,00
Finanzierungsleasing		0,00	0,00	0,00	0,00	0,00	0,00
Veräußerung langfristiges Vermögen und sonstiges		0,00	0,00	0,00	0,00	0,00	0,00
Finanzierungsergebnis 1000820		0,00	0,00	0,00	0,00	0,00	0,00
	offene Verbindlichkeiten	221.169,52					
	offene Forderungen	0,00					

Vorhaben	Vorhabensbezeichnung		RA 2020	VA 2020	RA - VA	Summe RA bis 2020	Summe VA bis 2020	Summe RA - VA bis 2020
Konto	Bezeichnung							
1000821	Abwasserbeseitigung Erweit.- u. Sanierungen (ab 1900)							
	Auszahlungen - Investitionen - Mittelverwendung		523.798,99	960.300,00	-436.501,01	0,00	0,00	0,00
	Anschaffungs- oder Herstellungskosten		523.798,99	960.300,00	-436.501,01	0,00	0,00	0,00
	5/851200-050100 Sonderanlagen Baumeisterarbeiten		23.696,24	23.700,00	-3,76	0,00	0,00	0,00
	5/851200-062000 Im Bau befindliche Sonderanlagen Kanal		464.856,75	898.000,00	-433.143,25	0,00	0,00	0,00
	5/851200-062100 Im Bau befindliche Sonderanlagen - Pumpwerk baulich		35.246,00	33.600,00	1.646,00	0,00	0,00	0,00
	5/851200-062200 Im Bau befindliche Sonderanlagen - Pumpwerk masch./elektr.		0,00	5.000,00	-5.000,00	0,00	0,00	0,00
	Einzahlungen - Finanzierung - Mittelherkunft		523.798,99	1.207.300,00	-683.501,01	0,00	0,00	0,00
	Mittel aus Geldfluss aus der operativen Gebarung		0,00	5.000,00	-5.000,00	0,00	0,00	0,00
	6/851200+816000 Kostenersätze		0,00	5.000,00	-5.000,00	0,00	0,00	0,00
	Bedarfszuweisungen/KTZ		0,00	0,00	0,00	0,00	0,00	0,00
	Haushaltsrücklagen/Zahlungsmittelreserven		0,00	0,00	0,00	0,00	0,00	0,00
	Sonstige Kapitaltransfers und Subventionen		523.798,99	1.202.300,00	-678.501,01	0,00	0,00	0,00
	6/851200+300000 Kapitaltransferzahlungen von Bund, Bundesfonds und Bundeskammern		0,00	2.300,00	-2.300,00	0,00	0,00	0,00
	6/851200+307100 Kapitaltransfers von privaten Haushalten und privaten Organisationen ohne Erwerbszweck und andere		505.257,17	1.200.000,00	-694.742,83	0,00	0,00	0,00
	6/851200+307200 Kapitaltransfers von privaten Haushalten und privaten Organisationen ohne Erwerbszweck und andere		18.541,82	0,00	18.541,82	0,00	0,00	0,00
	Darlehen		0,00	0,00	0,00	0,00	0,00	0,00
	Finanzierungsleasing		0,00	0,00	0,00	0,00	0,00	0,00
	Veräußerung langfristiges Vermögen und sonstiges		0,00	0,00	0,00	0,00	0,00	0,00
	Übertrag aus VRV 1997-Jahr 2019 +/-		0,00	0,00	0,00	23.696,24	0,00	23.696,24
	Finanzierungsergebnis 1000821		0,00	247.000,00	-247.000,00	23.696,24	0,00	23.696,24
	offene Verbindlichkeiten		0,00					
	offene Forderungen		0,00					

Vorhaben	Vorhabensbezeichnung	RA 2020	VA 2020	RA - VA	Summe RA bis 2020	Summe VA bis 2020	Summe RA - VA bis 2020
Konto	Bezeichnung						
1000832	Freizeitanlage Umbau/Erweiterung Eisanlage						
	Auszahlungen - Investitionen - Mittelverwendung	11.259,38	12.000,00	-740,62	0,00	0,00	0,00
	Anschaffungs- oder Herstellungskosten	11.259,38	12.000,00	-740,62	0,00	0,00	0,00
5/831010-728000	Entgelte für sonstige Leistungen	11.259,38	12.000,00	-740,62	0,00	0,00	0,00
	Einzahlungen - Finanzierung - Mittelherkunft	11.259,38	12.000,00	-740,62	0,00	0,00	0,00
	Mittel aus Geldfluss aus der operativen Gebarung	11.259,38	0,00	11.259,38	0,00	0,00	0,00
6/831010+829900	Sonstige Erträge	11.259,38	0,00	11.259,38	0,00	0,00	0,00
	Bedarfszuweisungen/KTZ	0,00	0,00	0,00	0,00	0,00	0,00
	Haushaltsrücklagen/Zahlungsmittelreserven	0,00	0,00	0,00	0,00	0,00	0,00
	Sonstige Kapitaltransfers und Subventionen	0,00	0,00	0,00	0,00	0,00	0,00
	Darlehen	0,00	12.000,00	-12.000,00	0,00	0,00	0,00
135009/1091021	Darlehensrahmen 2020	0,00	12.000,00	-12.000,00	0,00	0,00	0,00
	Finanzierungsleasing	0,00	0,00	0,00	0,00	0,00	0,00
	Veräußerung langfristiges Vermögen und sonstiges	0,00	0,00	0,00	0,00	0,00	0,00
Finanzierungsergebnis 1000832		0,00	0,00	0,00	0,00	0,00	0,00
	offene Verbindlichkeiten	0,00					
	offene Forderungen	0,00					
1000833	Straßenbahn Welser Straße						
	Auszahlungen - Investitionen - Mittelverwendung	451.217,42	452.000,00	-782,58	0,00	0,00	0,00
	Anschaffungs- oder Herstellungskosten	451.217,42	452.000,00	-782,58	0,00	0,00	0,00
5/690000-771000	Kapitaltransferzahlungen an Länder, Landesfonds und Landeskammern	451.217,42	452.000,00	-782,58	0,00	0,00	0,00
	Einzahlungen - Finanzierung - Mittelherkunft	451.217,42	452.000,00	-782,58	0,00	0,00	0,00
	Mittel aus Geldfluss aus der operativen Gebarung	0,00	0,00	0,00	0,00	0,00	0,00
	Bedarfszuweisungen/KTZ	0,00	0,00	0,00	0,00	0,00	0,00
	Haushaltsrücklagen/Zahlungsmittelreserven	451.217,42	452.000,00	-782,58	0,00	0,00	0,00
6/690000+895000	Entnahmen von allgemeinen Haushaltsrücklagen	451.217,42	452.000,00	-782,58	0,00	0,00	0,00
	Sonstige Kapitaltransfers und Subventionen	0,00	0,00	0,00	0,00	0,00	0,00
	Darlehen	0,00	0,00	0,00	0,00	0,00	0,00
	Finanzierungsleasing	0,00	0,00	0,00	0,00	0,00	0,00

Vorhaben	Vorhabensbezeichnung	RA 2020	VA 2020	RA - VA	Summe RA bis 2020	Summe VA bis 2020	Summe RA - VA bis 2020
Konto	Bezeichnung						
	Veräußerung langfristiges Vermögen und sonstiges	0,00	0,00	0,00	0,00	0,00	0,00
Finanzierungsergebnis 1000833		0,00	0,00	0,00	0,00	0,00	0,00
	offene Verbindlichkeiten	0,00					
	offene Forderungen	0,00					
1000851 Kinderspielplätze Umgestaltung/Neubau (2010 bis 2021)							
Auszahlungen - Investitionen - Mittelverwendung		9.433,60	9.400,00	33,60	0,00	0,00	0,00
Anschaffungs- oder Herstellungskosten		9.433,60	9.400,00	33,60	0,00	0,00	0,00
5/815300-010010	Baumeisterarbeiten	9.433,60	9.400,00	33,60	0,00	0,00	0,00
Einzahlungen - Finanzierung - Mittelherkunft		9.433,60	9.400,00	33,60	0,00	0,00	0,00
Mittel aus Geldfluss aus der operativen Gebarung		9.433,60	0,00	9.433,60	0,00	0,00	0,00
6/815300+829900	Sonstige Erträge	9.433,60	0,00	9.433,60	0,00	0,00	0,00
Bedarfszuweisungen/KTZ		0,00	0,00	0,00	0,00	0,00	0,00
Haushaltsrücklagen/Zahlungsmittelreserven		0,00	9.400,00	-9.400,00	0,00	0,00	0,00
6/815300+895000	Entnahmen von allgemeinen Haushaltsrücklagen	0,00	9.400,00	-9.400,00	0,00	0,00	0,00
Sonstige Kapitaltransfers und Subventionen		0,00	0,00	0,00	0,00	0,00	0,00
Darlehen		0,00	0,00	0,00	0,00	0,00	0,00
Finanzierungsleasing		0,00	0,00	0,00	0,00	0,00	0,00
Veräußerung langfristiges Vermögen und sonstiges		0,00	0,00	0,00	0,00	0,00	0,00
Übertrag aus VRV 1997-Jahr 2019 +/-		0,00	0,00	0,00	9.433,60	0,00	9.433,60
Finanzierungsergebnis 1000851		0,00	0,00	0,00	9.433,60	0,00	9.433,60
	offene Verbindlichkeiten	0,00					
	offene Forderungen	0,00					
1000862 Kürnberghalle (2011 bis 2020)							
Auszahlungen - Investitionen - Mittelverwendung		310.853,15	571.700,00	-260.846,85	0,00	0,00	0,00
Anschaffungs- oder Herstellungskosten		310.853,15	571.700,00	-260.846,85	0,00	0,00	0,00
5/894110-010000	Gebäude	21.733,92	21.700,00	33,92	0,00	0,00	0,00
5/894110-061000	Im Bau befindliche Gebäude und Bauten	291.125,63	550.000,00	-258.874,37	0,00	0,00	0,00
5/894110-614000	Instandhaltung von Gebäuden und Bauten	-2.006,40	0,00	-2.006,40	0,00	0,00	0,00
Einzahlungen - Finanzierung - Mittelherkunft		310.853,15	571.700,00	-260.846,85	0,00	0,00	0,00
Mittel aus Geldfluss aus der operativen Gebarung		0,00	0,00	0,00	0,00	0,00	0,00

Vorhaben	Vorhabensbezeichnung	RA 2020	VA 2020	RA - VA	Summe RA bis 2020	Summe VA bis 2020	Summe RA - VA bis 2020
Konto	Bezeichnung						
	Bedarfszuweisungen/KTZ	0,00	0,00	0,00	0,00	0,00	0,00
	Haushaltsrücklagen/Zahlungsmittelreserven	310.853,15	571.700,00	-260.846,85	0,00	0,00	0,00
6/894110+895000	Entnahmen von allgemeinen Haushaltsrücklagen	310.853,15	571.700,00	-260.846,85	0,00	0,00	0,00
	Sonstige Kapitaltransfers und Subventionen	0,00	0,00	0,00	0,00	0,00	0,00
	Darlehen	0,00	0,00	0,00	0,00	0,00	0,00
	Finanzierungsleasing	0,00	0,00	0,00	0,00	0,00	0,00
	Veräußerung langfristiges Vermögen und sonstiges	0,00	0,00	0,00	0,00	0,00	0,00
Finanzierungsergebnis 1000862		0,00	0,00	0,00	0,00	0,00	0,00
	offene Verbindlichkeiten	0,00					
	offene Forderungen	0,00					
1000866 Div. Gebäudesanierungen							
	Auszahlungen - Investitionen - Mittelverwendung	0,00	285.000,00	-285.000,00	0,00	0,00	0,00
	Anschaffungs- oder Herstellungskosten	0,00	285.000,00	-285.000,00	0,00	0,00	0,00
5/846080-614000	Instandhaltung von Gebäuden und Bauten	0,00	160.000,00	-160.000,00	0,00	0,00	0,00
5/846080-728000	Entgelte für sonstige Leistungen	0,00	125.000,00	-125.000,00	0,00	0,00	0,00
	Einzahlungen - Finanzierung - Mittelherkunft	0,00	285.000,00	-285.000,00	0,00	0,00	0,00
	Mittel aus Geldfluss aus der operativen Gebarung	0,00	0,00	0,00	0,00	0,00	0,00
	Bedarfszuweisungen/KTZ	0,00	0,00	0,00	0,00	0,00	0,00
	Haushaltsrücklagen/Zahlungsmittelreserven	0,00	285.000,00	-285.000,00	0,00	0,00	0,00
6/846080+895000	Entnahmen von allgemeinen Haushaltsrücklagen	0,00	285.000,00	-285.000,00	0,00	0,00	0,00
	Sonstige Kapitaltransfers und Subventionen	0,00	0,00	0,00	0,00	0,00	0,00
	Darlehen	0,00	0,00	0,00	0,00	0,00	0,00
	Finanzierungsleasing	0,00	0,00	0,00	0,00	0,00	0,00
	Veräußerung langfristiges Vermögen und sonstiges	0,00	0,00	0,00	0,00	0,00	0,00
Finanzierungsergebnis 1000866		0,00	0,00	0,00	0,00	0,00	0,00
	offene Verbindlichkeiten	0,00					
	offene Forderungen	0,00					
1000867 Rathaus Geschäfte u Tiefgarage Adaptierungen (2012 bis 2099)							
	Auszahlungen - Investitionen - Mittelverwendung	5.949,38	5.900,00	49,38	0,00	0,00	0,00
	Anschaffungs- oder Herstellungskosten	5.949,38	5.900,00	49,38	0,00	0,00	0,00
5/846320-010000	Gebäude	5.949,38	5.900,00	49,38	0,00	0,00	0,00

Vorhaben	Vorhabensbezeichnung	RA 2020	VA 2020	RA - VA	Summe RA bis 2020	Summe VA bis 2020	Summe RA - VA bis 2020
Konto	Bezeichnung						
Einzahlungen - Finanzierung - Mittelherkunft		5.949,38	5.900,00	49,38	0,00	0,00	0,00
Mittel aus Geldfluss aus der operativen Gebarung		5.949,38	0,00	5.949,38	0,00	0,00	0,00
6/846320+829900	Sonstige Erträge	5.949,38	0,00	5.949,38	0,00	0,00	0,00
Bedarfszuweisungen/KTZ		0,00	0,00	0,00	0,00	0,00	0,00
Haushaltsrücklagen/Zahlungsmittelreserven		0,00	5.900,00	-5.900,00	0,00	0,00	0,00
6/846320+895000	Entnahmen von allgemeinen Haushaltsrücklagen	0,00	5.900,00	-5.900,00	0,00	0,00	0,00
Sonstige Kapitaltransfers und Subventionen		0,00	0,00	0,00	0,00	0,00	0,00
Darlehen		0,00	0,00	0,00	0,00	0,00	0,00
Finanzierungsleasing		0,00	0,00	0,00	0,00	0,00	0,00
Veräußerung langfristiges Vermögen und sonstiges		0,00	0,00	0,00	0,00	0,00	0,00
Übertrag aus VRV 1997-Jahr 2019 +/-		0,00	0,00	0,00	5.949,38	0,00	5.949,38
Finanzierungsergebnis 1000867		0,00	0,00	0,00	5.949,38	0,00	5.949,38
offene Verbindlichkeiten		0,00					
offene Forderungen		0,00					
1000872 Freizeitanlage - div. Adaptierungen und Sanierungen (2014 bis 2022)							
Auszahlungen - Investitionen - Mittelverwendung		8.325,90	64.000,00	-55.674,10	0,00	0,00	0,00
Anschaffungs- oder Herstellungskosten		8.325,90	64.000,00	-55.674,10	0,00	0,00	0,00
5/831022-010000	Gebäude	0,00	24.000,00	-24.000,00	0,00	0,00	0,00
5/831022-614000	Instandhaltung von Gebäuden und Bauten	8.325,90	40.000,00	-31.674,10	0,00	0,00	0,00
Einzahlungen - Finanzierung - Mittelherkunft		8.325,90	157.500,00	-149.174,10	0,00	0,00	0,00
Mittel aus Geldfluss aus der operativen Gebarung		8.325,90	0,00	8.325,90	0,00	0,00	0,00
6/831022+829900	Sonstige Erträge	8.325,90	0,00	8.325,90	0,00	0,00	0,00
Bedarfszuweisungen/KTZ		0,00	0,00	0,00	0,00	0,00	0,00
Haushaltsrücklagen/Zahlungsmittelreserven		0,00	0,00	0,00	0,00	0,00	0,00
Sonstige Kapitaltransfers und Subventionen		0,00	157.500,00	-157.500,00	0,00	0,00	0,00
6/831022+300000	Kapitaltransfers von Bund, Bundesfonds und Bundeskammern	0,00	157.500,00	-157.500,00	0,00	0,00	0,00
Darlehen		0,00	0,00	0,00	0,00	0,00	0,00
Finanzierungsleasing		0,00	0,00	0,00	0,00	0,00	0,00

Vorhaben	Vorhabensbezeichnung	RA 2020	VA 2020	RA - VA	Summe RA bis 2020	Summe VA bis 2020	Summe RA - VA bis 2020
Konto	Bezeichnung						
	Veräußerung langfristiges Vermögen und sonstiges	0,00	0,00	0,00	0,00	0,00	0,00
<hr/>							
Finanzierungsergebnis 1000872		0,00	93.500,00	-93.500,00	0,00	0,00	0,00
	offene Verbindlichkeiten	139.256,15					
	offene Forderungen	0,00					
1000892 Panorama Wellness Center - div. Adaptierungen (2017 bis 2020)							
Auszahlungen - Investitionen - Mittelverwendung		0,00	49.000,00	-49.000,00	0,00	0,00	0,00
Anschaffungs- oder Herstellungskosten		0,00	49.000,00	-49.000,00	0,00	0,00	0,00
5/831102-062000	Im Bau befindliche technische Anlagen/Fahrzeuge/Maschinen - Eintrittssystem	0,00	49.000,00	-49.000,00	0,00	0,00	0,00
Einzahlungen - Finanzierung - Mittelherkunft		0,00	49.000,00	-49.000,00	0,00	0,00	0,00
Mittel aus Geldfluss aus der operativen Gebarung		0,00	0,00	0,00	0,00	0,00	0,00
Bedarfszuweisungen/KTZ		0,00	0,00	0,00	0,00	0,00	0,00
Haushaltsrücklagen/Zahlungsmittelreserven		0,00	0,00	0,00	0,00	0,00	0,00
Sonstige Kapitaltransfers und Subventionen		0,00	0,00	0,00	0,00	0,00	0,00
Darlehen		0,00	49.000,00	-49.000,00	0,00	0,00	0,00
135009/1091021	Darlehensrahmen 2020	0,00	49.000,00	-49.000,00	0,00	0,00	0,00
Finanzierungsleasing		0,00	0,00	0,00	0,00	0,00	0,00
Veräußerung langfristiges Vermögen und sonstiges		0,00	0,00	0,00	0,00	0,00	0,00
<hr/>							
Finanzierungsergebnis 1000892		0,00	0,00	0,00	0,00	0,00	0,00
	offene Verbindlichkeiten	0,00					
	offene Forderungen	0,00					
1000895 Wirtschaftshof Sandgasse Dach- und Fassadensanierung (2018 bis 2022)							
Auszahlungen - Investitionen - Mittelverwendung		0,00	8.500,00	-8.500,00	0,00	0,00	0,00
Anschaffungs- oder Herstellungskosten		0,00	8.500,00	-8.500,00	0,00	0,00	0,00
5/820022-010000	Gebäude	0,00	8.500,00	-8.500,00	0,00	0,00	0,00
Einzahlungen - Finanzierung - Mittelherkunft		0,00	8.500,00	-8.500,00	0,00	0,00	0,00
Mittel aus Geldfluss aus der operativen Gebarung		0,00	0,00	0,00	0,00	0,00	0,00
Bedarfszuweisungen/KTZ		0,00	0,00	0,00	0,00	0,00	0,00
Haushaltsrücklagen/Zahlungsmittelreserven		0,00	0,00	0,00	0,00	0,00	0,00
Sonstige Kapitaltransfers und Subventionen		0,00	0,00	0,00	0,00	0,00	0,00
Darlehen		0,00	8.500,00	-8.500,00	0,00	0,00	0,00
135009/1091021	Darlehensrahmen 2020	0,00	8.500,00	-8.500,00	0,00	0,00	0,00
Finanzierungsleasing		0,00	0,00	0,00	0,00	0,00	0,00

Vorhaben	Vorhabensbezeichnung	RA 2020	VA 2020	RA - VA	Summe RA bis 2020	Summe VA bis 2020	Summe RA - VA bis 2020
Konto	Bezeichnung						
	Veräußerung langfristiges Vermögen und sonstiges	0,00	0,00	0,00	0,00	0,00	0,00
Finanzierungsergebnis 1000895		0,00	0,00	0,00	0,00	0,00	0,00
	offene Verbindlichkeiten	0,00					
	offene Forderungen	0,00					
1008004 Müllwagen 3-Achser Neubeschaffung 2020 (2019 bis 2020)							
Auszahlungen - Investitionen - Mittelverwendung		201.254,37	202.000,00	-745,63	0,00	0,00	0,00
Anschaffungs- oder Herstellungskosten		201.254,37	202.000,00	-745,63	0,00	0,00	0,00
5/852011-040000	Fahrzeuge-Anschaffung	201.254,37	202.000,00	-745,63	0,00	0,00	0,00
Einzahlungen - Finanzierung - Mittelherkunft		201.254,37	202.000,00	-745,63	0,00	0,00	0,00
Mittel aus Geldfluss aus der operativen Gebarung		201.254,37	0,00	201.254,37	0,00	0,00	0,00
6/852011+829900	Sonstige Erträge	201.254,37	0,00	201.254,37	0,00	0,00	0,00
Bedarfszuweisungen/KTZ		0,00	0,00	0,00	0,00	0,00	0,00
Haushaltsrücklagen/Zahlungsmittelreserven		0,00	0,00	0,00	0,00	0,00	0,00
Sonstige Kapitaltransfers und Subventionen		0,00	0,00	0,00	0,00	0,00	0,00
Darlehen		0,00	202.000,00	-202.000,00	0,00	0,00	0,00
135009/1091021	Darlehensrahmen 2020	0,00	202.000,00	-202.000,00	0,00	0,00	0,00
Finanzierungsleasing		0,00	0,00	0,00	0,00	0,00	0,00
Veräußerung langfristiges Vermögen und sonstiges		0,00	0,00	0,00	0,00	0,00	0,00
Finanzierungsergebnis 1008004		0,00	0,00	0,00	0,00	0,00	0,00
	offene Verbindlichkeiten	0,00					
	offene Forderungen	0,00					
1008005 Pritschenwagen Neubeschaffung 2020 (2019 bis 2020)							
Auszahlungen - Investitionen - Mittelverwendung		34.384,74	36.000,00	-1.615,26	0,00	0,00	0,00
Anschaffungs- oder Herstellungskosten		34.384,74	36.000,00	-1.615,26	0,00	0,00	0,00
5/820073-040000	Fahrzeuge-Anschaffung	34.384,74	36.000,00	-1.615,26	0,00	0,00	0,00
Einzahlungen - Finanzierung - Mittelherkunft		34.384,74	36.000,00	-1.615,26	0,00	0,00	0,00
Mittel aus Geldfluss aus der operativen Gebarung		34.384,74	0,00	34.384,74	0,00	0,00	0,00
6/820073+829900	Sonstige Erträge	34.384,74	0,00	34.384,74	0,00	0,00	0,00
Bedarfszuweisungen/KTZ		0,00	0,00	0,00	0,00	0,00	0,00
Haushaltsrücklagen/Zahlungsmittelreserven		0,00	0,00	0,00	0,00	0,00	0,00
Sonstige Kapitaltransfers und Subventionen		0,00	0,00	0,00	0,00	0,00	0,00
Darlehen		0,00	36.000,00	-36.000,00	0,00	0,00	0,00
135009/1091021	Darlehensrahmen 2020	0,00	36.000,00	-36.000,00	0,00	0,00	0,00

Vorhaben	Vorhabensbezeichnung	RA 2020	VA 2020	RA - VA	Summe RA bis 2020	Summe VA bis 2020	Summe RA - VA bis 2020
Konto	Bezeichnung						
	Finanzierungsleasing	0,00	0,00	0,00	0,00	0,00	0,00
	Veräußerung langfristiges Vermögen und sonstiges	0,00	0,00	0,00	0,00	0,00	0,00
Finanzierungsergebnis 1008005		0,00	0,00	0,00	0,00	0,00	0,00
	offene Verbindlichkeiten	0,00					
	offene Forderungen	0,00					
1008006 Rasentraktor Parkanlagen Neubeschaffung 2020 (2019 bis 2020)							
Auszahlungen - Investitionen - Mittelverwendung		66.051,74	67.000,00	-948,26	0,00	0,00	0,00
Anschaffungs- oder Herstellungskosten		66.051,74	67.000,00	-948,26	0,00	0,00	0,00
5/815411-040000	Fahrzeuge-Anschaffung	66.051,74	67.000,00	-948,26	0,00	0,00	0,00
Einzahlungen - Finanzierung - Mittelherkunft		66.051,74	67.000,00	-948,26	0,00	0,00	0,00
Mittel aus Geldfluss aus der operativen Gebarung		52.479,26	0,00	52.479,26	0,00	0,00	0,00
6/815411+829900	Sonstige Erträge	52.479,26	0,00	52.479,26	0,00	0,00	0,00
Bedarfszuweisungen/KTZ		0,00	0,00	0,00	0,00	0,00	0,00
Haushaltsrücklagen/Zahlungsmittelreserven		13.572,48	0,00	13.572,48	0,00	0,00	0,00
6/815411+895000	Entnahmen von allgemeinen Haushaltsrücklagen	13.572,48	0,00	13.572,48	0,00	0,00	0,00
Sonstige Kapitaltransfers und Subventionen		0,00	0,00	0,00	0,00	0,00	0,00
Darlehen		0,00	67.000,00	-67.000,00	0,00	0,00	0,00
135009/1091021	Darlehensrahmen 2020	0,00	67.000,00	-67.000,00	0,00	0,00	0,00
Finanzierungsleasing		0,00	0,00	0,00	0,00	0,00	0,00
Veräußerung langfristiges Vermögen und sonstiges		0,00	0,00	0,00	0,00	0,00	0,00
Finanzierungsergebnis 1008006		0,00	0,00	0,00	0,00	0,00	0,00
	offene Verbindlichkeiten	0,00					
	offene Forderungen	0,00					
1008009 Kastenwagen Ersatzbeschaffung 2020 (2020 bis 2020)							
Auszahlungen - Investitionen - Mittelverwendung		28.182,03	32.000,00	-3.817,97	0,00	0,00	0,00
Anschaffungs- oder Herstellungskosten		28.182,03	32.000,00	-3.817,97	0,00	0,00	0,00
5/820025-040000	Fahrzeuge	28.182,03	32.000,00	-3.817,97	0,00	0,00	0,00
Einzahlungen - Finanzierung - Mittelherkunft		28.182,03	32.000,00	-3.817,97	0,00	0,00	0,00
Mittel aus Geldfluss aus der operativen Gebarung		28.182,03	0,00	28.182,03	0,00	0,00	0,00
6/820025+829900	Sonstige Erträge	28.182,03	0,00	28.182,03	0,00	0,00	0,00
Bedarfszuweisungen/KTZ		0,00	0,00	0,00	0,00	0,00	0,00
Haushaltsrücklagen/Zahlungsmittelreserven		0,00	0,00	0,00	0,00	0,00	0,00
Sonstige Kapitaltransfers und Subventionen		0,00	0,00	0,00	0,00	0,00	0,00

Vorhaben	Vorhabensbezeichnung		RA 2020	VA 2020	RA - VA	Summe RA bis 2020	Summe VA bis 2020	Summe RA - VA bis 2020
Konto	Bezeichnung							
Darlehen			0,00	32.000,00	-32.000,00	0,00	0,00	0,00
135009/1091021	Darlehensrahmen 2020		0,00	32.000,00	-32.000,00	0,00	0,00	0,00
Finanzierungsleasing			0,00	0,00	0,00	0,00	0,00	0,00
Veräußerung langfristiges Vermögen und sonstiges			0,00	0,00	0,00	0,00	0,00	0,00
Finanzierungsergebnis 1008009			0,00	0,00	0,00	0,00	0,00	0,00
offene Verbindlichkeiten			0,00					
offene Forderungen			0,00					
1008017 Umbau auf Büroräumlichkeiten Wirtschaftshof 1 (2020 bis 2022)								
Auszahlungen - Investitionen - Mittelverwendung			23.673,38	20.000,00	3.673,38	0,00	0,00	0,00
Anschaffungs- oder Herstellungskosten			23.673,38	20.000,00	3.673,38	0,00	0,00	0,00
5/820061-061000	Im Bau befindliche Gebäude und Bauten		23.673,38	20.000,00	3.673,38	0,00	0,00	0,00
Einzahlungen - Finanzierung - Mittelherkunft			23.673,38	20.000,00	3.673,38	0,00	0,00	0,00
Mittel aus Geldfluss aus der operativen Gebarung			23.673,38	0,00	23.673,38	0,00	0,00	0,00
6/820061+829900	Sonstige Erträge		23.673,38	0,00	23.673,38	0,00	0,00	0,00
Bedarfszuweisungen/KTZ			0,00	0,00	0,00	0,00	0,00	0,00
Haushaltsrücklagen/Zahlungsmittelreserven			0,00	20.000,00	-20.000,00	0,00	0,00	0,00
6/820061+895000	Entnahmen von allgemeinen Haushaltsrücklagen		0,00	20.000,00	-20.000,00	0,00	0,00	0,00
Sonstige Kapitaltransfers und Subventionen			0,00	0,00	0,00	0,00	0,00	0,00
Darlehen			0,00	0,00	0,00	0,00	0,00	0,00
Finanzierungsleasing			0,00	0,00	0,00	0,00	0,00	0,00
Veräußerung langfristiges Vermögen und sonstiges			0,00	0,00	0,00	0,00	0,00	0,00
Finanzierungsergebnis 1008017			0,00	0,00	0,00	0,00	0,00	0,00
offene Verbindlichkeiten			1.503,93					
offene Forderungen			0,00					

Vorhaben	Vorhabensbezeichnung		RA 2020	VA 2020	RA - VA	Summe RA bis 2020	Summe VA bis 2020	Summe RA - VA bis 2020
Konto	Bezeichnung							
2008012	Sonstige Investitionen (2020 bis 2099)							
	Auszahlungen - Investitionen - Mittelverwendung		676.202,00	1.671.300,00	-995.098,00	0,00	0,00	0,00
	Anschaffungs- oder Herstellungskosten		676.202,00	1.671.300,00	-995.098,00	0,00	0,00	0,00
1/010000-042000	Amtsausstattung		0,00	500,00	-500,00	0,00	0,00	0,00
1/010000-042100	Betriebsausstattung		0,00	200,00	-200,00	0,00	0,00	0,00
1/011000-042200	Amtsausstattung		11.524,83	2.000,00	9.524,83	0,00	0,00	0,00
1/016000-042000	Amtsausstattung		59.542,54	86.700,00	-27.157,46	0,00	0,00	0,00
1/016000-042200	Betriebsausstattung		0,00	2.400,00	-2.400,00	0,00	0,00	0,00
1/016000-070000	Aktivierungsfähige Rechte		38.235,59	104.800,00	-66.564,41	0,00	0,00	0,00
1/016000-070100	Aktivierungsfähige Rechte		69.626,64	55.900,00	13.726,64	0,00	0,00	0,00
1/029000-000000	Bebaute Grundstücke		0,00	398.000,00	-398.000,00	0,00	0,00	0,00
1/029000-010000	Gebäude		1.304,16	17.000,00	-15.695,84	0,00	0,00	0,00
1/029000-010100	Gebäude und Bauten		-180.313,02	0,00	-180.313,02	0,00	0,00	0,00
1/029000-042000	Amtsausstattung		2.675,10	3.000,00	-324,90	0,00	0,00	0,00
1/029000-042100	Betriebsausstattung		0,00	19.000,00	-19.000,00	0,00	0,00	0,00
1/030000-042200	Amtsausstattung		8.322,36	8.500,00	-177,64	0,00	0,00	0,00
1/031000-042200	Amts-, Betriebs- und Geschäftsausstattung		6.664,32	7.000,00	-335,68	0,00	0,00	0,00
1/163000-040000	Fahrzeuge-Anschaffung		0,00	3.500,00	-3.500,00	0,00	0,00	0,00
1/163000-042000	Betriebsausstattung		25.489,68	30.000,00	-4.510,32	0,00	0,00	0,00
1/163000-042100	Betriebsausstattung		0,00	4.000,00	-4.000,00	0,00	0,00	0,00
1/163000-070000	Aktivierungsfähige Rechte		0,00	2.500,00	-2.500,00	0,00	0,00	0,00
1/179000-042000	Betriebsausstattung		1.733,16	15.000,00	-13.266,84	0,00	0,00	0,00
1/200000-042200	Amtsausstattung		5.555,04	7.000,00	-1.444,96	0,00	0,00	0,00
1/211000-042000	Betriebsausstattung		11.406,39	13.300,00	-1.893,61	0,00	0,00	0,00
1/211000-070000	Aktivierungsfähige Rechte		1.399,87	1.600,00	-200,13	0,00	0,00	0,00
1/211000-070100	Aktivierungsfähige Rechte		0,00	400,00	-400,00	0,00	0,00	0,00
1/211011-042000	Betriebsausstattung		1.020,48	1.000,00	20,48	0,00	0,00	0,00
1/212000-042000	Betriebsausstattung		35.597,46	50.000,00	-14.402,54	0,00	0,00	0,00
1/212000-070000	Aktivierungsfähige Rechte		417,60	600,00	-182,40	0,00	0,00	0,00
1/212000-070100	Aktivierungsfähige Rechte		0,00	800,00	-800,00	0,00	0,00	0,00
1/212011-042000	Betriebsausstattung		0,00	900,00	-900,00	0,00	0,00	0,00
1/213000-042000	Betriebsausstattung		0,00	1.500,00	-1.500,00	0,00	0,00	0,00
1/213000-070000	Aktivierungsfähige Rechte		0,00	400,00	-400,00	0,00	0,00	0,00
1/213000-070100	Aktivierungsfähige Rechte		0,00	400,00	-400,00	0,00	0,00	0,00
1/214000-070000	Aktivierungsfähige Rechte		0,00	300,00	-300,00	0,00	0,00	0,00
1/214000-070100	Aktivierungsfähige Rechte		0,00	800,00	-800,00	0,00	0,00	0,00
1/240000-042000	Betriebsausstattung		4.743,33	18.000,00	-13.256,67	0,00	0,00	0,00
1/240800-042000	Betriebsausstattung		2.084,17	3.200,00	-1.115,83	0,00	0,00	0,00

Vorhaben	Vorhabensbezeichnung		RA 2020	VA 2020	RA - VA	Summe RA bis 2020	Summe VA bis 2020	Summe RA - VA bis 2020
Konto	Bezeichnung							
1/250000-042000	Betriebsausstattung		0,00	500,00	-500,00	0,00	0,00	0,00
1/263000-042000	Betriebsausstattung		0,00	400,00	-400,00	0,00	0,00	0,00
1/263100-042000	Betriebsausstattung		4.467,38	5.500,00	-1.032,62	0,00	0,00	0,00
1/269100-042000	Betriebsausstattung		0,00	400,00	-400,00	0,00	0,00	0,00
1/273000-042100	Betriebsausstattung		0,00	400,00	-400,00	0,00	0,00	0,00
1/311000-042000	Betriebsausstattung		1.428,00	1.600,00	-172,00	0,00	0,00	0,00
1/312000-042100	Betriebsausstattung		0,00	400,00	-400,00	0,00	0,00	0,00
1/312000-042110	Betriebsausstattung		0,00	400,00	-400,00	0,00	0,00	0,00
1/320000-042000	Betriebsausstattung		7.304,12	9.000,00	-1.695,88	0,00	0,00	0,00
1/360200-046000	Kulturgüter beweglich		350,00	500,00	-150,00	0,00	0,00	0,00
1/369000-042100	Amts-, Betriebs- und Geschäftsausstattung		0,00	1.500,00	-1.500,00	0,00	0,00	0,00
1/381300-042000	Betriebsausstattung		0,00	1.200,00	-1.200,00	0,00	0,00	0,00
1/400000-042200	Amtsausstattung		8.945,52	9.000,00	-54,48	0,00	0,00	0,00
1/422000-042000	Betriebsausstattung		0,00	600,00	-600,00	0,00	0,00	0,00
1/469000-042000	Betriebsausstattung		0,00	600,00	-600,00	0,00	0,00	0,00
1/612000-002000	Straßenbauten		169.418,00	141.000,00	28.418,00	0,00	0,00	0,00
1/612000-002300	Ausgaben F.Strass.Bauten (Gehsteige U.Radwege)		0,00	10.000,00	-10.000,00	0,00	0,00	0,00
1/640000-042000	Betriebsausstattung		5.109,01	5.200,00	-90,99	0,00	0,00	0,00
1/640000-050500	Sonderanlagen		3.593,64	4.000,00	-406,36	0,00	0,00	0,00
1/771000-042000	Betriebsausstattung		0,00	200,00	-200,00	0,00	0,00	0,00
1/801000-042200	Amtsausstattung		13.893,15	10.500,00	3.393,15	0,00	0,00	0,00
1/814000-042000	Betriebsausstattung		30.552,00	33.000,00	-2.448,00	0,00	0,00	0,00
1/815000-040000	Fahrzeuge-Anschaffung		1.856,52	2.000,00	-143,48	0,00	0,00	0,00
1/815000-042000	Betriebsausstattung		7.250,99	7.300,00	-49,01	0,00	0,00	0,00
1/815000-060000	Im Bau befindliche Grundstückseinrichtungen - Musikbühne		58.119,46	65.000,00	-6.880,54	0,00	0,00	0,00
1/816000-050100	Sonderanlagen Baumeisterarbeiten		316.636,94	123.500,00	193.136,94	0,00	0,00	0,00
1/817000-042000	Betriebsausstattung		0,00	2.400,00	-2.400,00	0,00	0,00	0,00
1/820000-040000	Fahrzeuge-Anschaffung		26.266,47	10.000,00	16.266,47	0,00	0,00	0,00
1/820000-042100	Betriebsausstattung		12.775,84	16.500,00	-3.724,16	0,00	0,00	0,00
1/820200-042000	Betriebsausstattung		891,86	1.000,00	-108,14	0,00	0,00	0,00
1/831000-010000	Gebäude		0,00	2.000,00	-2.000,00	0,00	0,00	0,00
1/846300-000000	Bebaute Grundstücke		0,00	276.500,00	-276.500,00	0,00	0,00	0,00
1/846300-010000	Gebäude		0,00	4.000,00	-4.000,00	0,00	0,00	0,00
1/846300-010100	Gebäude und Bauten		-118.614,40	0,00	-118.614,40	0,00	0,00	0,00
1/846300-042000	Betriebsausstattung		0,00	800,00	-800,00	0,00	0,00	0,00

Vorhaben	Vorhabensbezeichnung	RA 2020	VA 2020	RA - VA	Summe RA bis 2020	Summe VA bis 2020	Summe RA - VA bis 2020
Konto	Bezeichnung						
1/852000-040000	Fahrzeuge-Anschaffung	1.350,00	4.000,00	-2.650,00	0,00	0,00	0,00
1/852100-006000	Sonst. Grundstückseinrichtungen (Gestaltung ASI)	0,00	500,00	-500,00	0,00	0,00	0,00
1/894100-042000	Betriebsausstattung	1.150,00	5.000,00	-3.850,00	0,00	0,00	0,00
1/894200-042000	Betriebsausstattung	0,00	700,00	-700,00	0,00	0,00	0,00
1/900000-042200	Amtsausstattung	16.427,80	54.000,00	-37.572,20	0,00	0,00	0,00
Einzahlungen - Finanzierung - Mittelherkunft		0,00	0,00	0,00	0,00	0,00	0,00
Mittel aus Geldfluss aus der operativen Gebarung		0,00	0,00	0,00	0,00	0,00	0,00
Bedarfszuweisungen/KTZ		0,00	0,00	0,00	0,00	0,00	0,00
Haushaltsrücklagen/Zahlungsmittelreserven		0,00	0,00	0,00	0,00	0,00	0,00
Sonstige Kapitaltransfers und Subventionen		0,00	0,00	0,00	0,00	0,00	0,00
Darlehen		0,00	0,00	0,00	0,00	0,00	0,00
Finanzierungsleasing		0,00	0,00	0,00	0,00	0,00	0,00
Veräußerung langfristiges Vermögen und sonstiges		0,00	0,00	0,00	0,00	0,00	0,00
Finanzierungsergebnis 2008012		-676.202,00	-1.671.300,00	995.098,00	0,00	0,00	0,00
offene Verbindlichkeiten		705.599,78					
offene Forderungen		0,00					
5858000 Zweckgebundene Rücklagen (2020 bis 2099)							
Auszahlungen - Investitionen - Mittelverwendung		1.075.169,20	1.019.000,00	56.169,20	0,00	0,00	0,00
Anschaffungs- oder Herstellungskosten		1.075.169,20	1.019.000,00	56.169,20	0,00	0,00	0,00
5/850000-729920	Sonstige Aufwendungen - WVA Rücklagenentnahme - IB	346.006,99	0,00	346.006,99	0,00	0,00	0,00
5/851000-729930	Sonstige Aufwendungen - ABA Rücklagenentnahme IB	258.012,08	0,00	258.012,08	0,00	0,00	0,00
5/851000-795000	Zuweisung an allgemeine Haushaltsrücklagen - Betriebsüberschüsse ABA	471.150,13	0,00	471.150,13	0,00	0,00	0,00
5/858000-729911	Sonstige Aufwendungen - WVA Rücklagenentnahme	0,00	409.000,00	-409.000,00	0,00	0,00	0,00
5/858000-729921	Sonstige Aufwendungen - ABA Rücklagenentnahme	0,00	610.000,00	-610.000,00	0,00	0,00	0,00
Einzahlungen - Finanzierung - Mittelherkunft		1.075.169,20	1.019.000,00	56.169,20	0,00	0,00	0,00
Mittel aus Geldfluss aus der operativen Gebarung		471.150,13	0,00	471.150,13	0,00	0,00	0,00
6/851000+829900	Sonstige Erträge - Betriebsüberschüsse Abwasserbeseitigung	471.150,13	0,00	471.150,13	0,00	0,00	0,00
Bedarfszuweisungen/KTZ		0,00	0,00	0,00	0,00	0,00	0,00

Vorhaben	Vorhabensbezeichnung		RA 2020	VA 2020	RA - VA	Summe RA bis 2020	Summe VA bis 2020	Summe RA - VA bis 2020
Konto	Bezeichnung							
	Haushaltsrücklagen/Zahlungsmittelreserven		604.019,07	1.019.000,00	-414.980,93	0,00	0,00	0,00
6/850000+894200	Entnahmen von zweckgebundenen Haushaltsrücklagen - IB		346.006,99	0,00	346.006,99	0,00	0,00	0,00
6/851000+894300	Entnahmen von zweckgebundenen Haushaltsrücklagen - IB		258.012,08	0,00	258.012,08	0,00	0,00	0,00
6/858000+894100	Entnahmen von zweckgebundenen Haushaltsrücklagen - WVA		0,00	409.000,00	-409.000,00	0,00	0,00	0,00
6/858000+894200	Entnahmen von zweckgebundenen Haushaltsrücklagen - ABA		0,00	610.000,00	-610.000,00	0,00	0,00	0,00
	Sonstige Kapitaltransfers und Subventionen		0,00	0,00	0,00	0,00	0,00	0,00
	Darlehen		0,00	0,00	0,00	0,00	0,00	0,00
	Finanzierungsleasing		0,00	0,00	0,00	0,00	0,00	0,00
	Veräußerung langfristiges Vermögen und sonstiges		0,00	0,00	0,00	0,00	0,00	0,00
Finanzierungsergebnis 5858000			0,00	0,00	0,00	0,00	0,00	0,00
	offene Verbindlichkeiten		0,00					
	offene Forderungen		0,00					

Salden Finanzierungsergebnisse		RA 2020	VA 2020	RA - VA	Summe RA bis 2020	Summe VA bis 2020	Summe RA - VA bis 2020
1000029	Amtshaus Umbau u.Sanier. (1999 bis 2099)	0,00	0,00	0,00	1.982,46	0,00	1.982,46
	offene Verbindlichkeiten	34.108,30					
	offene Forderungen	0,00					
1000032	Projekt Telefonie/Internet Einbindg Außenstellen (2017 bis 2022)	0,00	0,00	0,00	0,00	0,00	0,00
	offene Verbindlichkeiten	116.229,21					
	offene Forderungen	0,00					
1000124	Feuerwehren - Digitalfunk (2019 bis 2020)	0,00	13.500,00	-13.500,00	0,00	0,00	0,00
	offene Verbindlichkeiten	2.351,07					
	offene Forderungen	0,00					
1000126	FF Hart - Universallöschfahrzeug Ersatzbeschaffung (2020 bis 209)	0,00	0,00	0,00	0,00	0,00	0,00
	offene Verbindlichkeiten	138.308,06					
	offene Forderungen	0,00					
1000201	Stadtbücherei (2019 bis 2020)	0,00	0,00	0,00	0,00	0,00	0,00
	offene Verbindlichkeiten	0,00					
	offene Forderungen	0,00					
1000217	Schulzentrum Hart und Sporthalle Sanierung (2020 bis 2099)	0,00	0,00	0,00	258.517,98	0,00	258.517,98
	offene Verbindlichkeiten	0,00					
	offene Forderungen	0,00					
1000261	VS Haag - Erweiterung/Umbau (2017 bis 2021)	0,00	0,00	0,00	314.358,88	0,00	314.358,88
	offene Verbindlichkeiten	0,00					
	offene Forderungen	0,00					
1000262	KG Ruffling - neue Einrichtung (2017 bis 2021)	0,00	0,00	0,00	0,00	0,00	0,00
	offene Verbindlichkeiten	0,00					
	offene Forderungen	0,00					
1000263	KG Richterstraße - neue Einrichtung (2017 bis 2021)	0,00	0,00	0,00	0,00	0,00	0,00
	offene Verbindlichkeiten	0,00					
	offene Forderungen	0,00					
1000269	Projekt Erneuerung Schul-IT Ausstattung (2017 bis 2022)	0,00	0,00	0,00	5.450,40	0,00	5.450,40
	offene Verbindlichkeiten	0,00					
	offene Forderungen	0,00					
1000273	Krabbelstube Harterfeldstraße (Provisorium - Conainer) (2017 bis 2021)	0,00	0,00	0,00	0,00	0,00	0,00
	offene Verbindlichkeiten	0,00					
	offene Forderungen	0,00					
1000275	Kindergarten Richterstraße (2018 bis 2021)	0,00	0,00	0,00	0,00	0,00	0,00
	offene Verbindlichkeiten	0,00					
	offene Forderungen	0,00					

Salden Finanzierungsergebnisse		RA 2020	VA 2020	RA - VA	Summe RA bis 2020	Summe VA bis 2020	Summe RA - VA bis 2020
1000280	GTS Doppl-Hart - Erweiterung (2019 bis 2022)	0,00	0,00	0,00	0,00	0,00	0,00
	offene Verbindlichkeiten	0,00					
	offene Forderungen	0,00					
1000283	Errichtung 5. Kindergartengruppe KG SZ Hart (2019 bis 2021)	0,00	0,00	0,00	0,00	0,00	0,00
	offene Verbindlichkeiten	0,00					
	offene Forderungen	0,00					
1000284	Subvention Sportunion (2019 bis 2021)	0,00	0,00	0,00	13.860,00	0,00	13.860,00
	offene Verbindlichkeiten	0,00					
	offene Forderungen	0,00					
1000285	Subvention Allg. Turnverein Ldg. (2019 bis 2021)	0,00	0,00	0,00	0,00	0,00	0,00
	offene Verbindlichkeiten	0,00					
	offene Forderungen	0,00					
1000286	Neuerrichtung Kindergarten Kirchbüh elgasse (2020 bis 2099)	0,00	0,00	0,00	0,00	0,00	0,00
	offene Verbindlichkeiten	0,00					
	offene Forderungen	0,00					
1000302	Turmmuseum	0,00	0,00	0,00	0,00	0,00	0,00
	offene Verbindlichkeiten	0,00					
	offene Forderungen	0,00					
1000313	44er Haus - Einrichtung Adaptierungen (2016 bis 2020)	0,00	0,00	0,00	0,00	0,00	0,00
	offene Verbindlichkeiten	0,00					
	offene Forderungen	0,00					
1000318	Heizungssanierung Pfarre Leonding- Hart-St. Johannes (2019 bis :	0,00	0,00	0,00	0,00	0,00	0,00
	offene Verbindlichkeiten	0,00					
	offene Forderungen	0,00					
1000319	Pfarre St. Margarethen Dachstuhl- sanierung (2020 bis 2022)	0,00	0,00	0,00	0,00	0,00	0,00
	offene Verbindlichkeiten	0,00					
	offene Forderungen	0,00					
1000602	Gde.Strassenneubau (ab 1900)	0,00	0,00	0,00	129.753,46	0,00	129.753,46
	offene Verbindlichkeiten	227.556,42					
	offene Forderungen	0,00					
1000604	Landesstraßen B (ab 1900)	0,00	0,00	0,00	23.525,21	0,00	23.525,21
	offene Verbindlichkeiten	0,00					
	offene Forderungen	0,00					
1000611	Bachbettinstandhaltungen Alharting Bach (2010 bis 2099)	0,00	0,00	0,00	0,00	0,00	0,00
	offene Verbindlichkeiten	0,00					
	offene Forderungen	0,00					

Salden Finanzierungsergebnisse		RA 2020	VA 2020	RA - VA	Summe RA bis 2020	Summe VA bis 2020	Summe RA - VA bis 2020
1000612	Hochwasserschutzmassnahmen für Oberflächenwässer (2011 bis : offene Verbindlichkeiten offene Forderungen	0,00 0,00 0,00	0,00	0,00	0,00	0,00	0,00
1000615	Bundesstraßen B1 Fußgängerunterf. St. Martin (2018 bis 2099) offene Verbindlichkeiten offene Forderungen	0,00 0,00 0,00	19.000,00	-19.000,00	0,00	0,00	0,00
1000616	Bachräumung Grundbach (2018 bis 2022) offene Verbindlichkeiten offene Forderungen	0,00 0,00 0,00	0,00	0,00	0,00	0,00	0,00
1000617	Bachräumung Krumbach (2018 bis 2022) offene Verbindlichkeiten offene Forderungen	0,00 0,00 0,00	0,00	0,00	0,00	0,00	0,00
1000618	Stadtregionales Forum und Umbau Stadtplatz (2017 bis 2021) offene Verbindlichkeiten offene Forderungen	0,00 0,00 0,00	547.500,00	-547.500,00	0,00	0,00	0,00
1000619	Mobilitätskonzept (2018 bis 2022) offene Verbindlichkeiten offene Forderungen	0,00 0,00 0,00	0,00	0,00	0,00	0,00	0,00
1000805	Grundbesitz offene Verbindlichkeiten offene Forderungen	0,00 -400.000,00 0,00	400.000,00	-400.000,00	0,00	0,00	0,00
1000820	Wasserversorgung Erweiterungen offene Verbindlichkeiten offene Forderungen	0,00 221.169,52 0,00	0,00	0,00	0,00	0,00	0,00
1000821	Abwasserbeseitigung Erweit.- u. Sanierungen (ab 1900) offene Verbindlichkeiten offene Forderungen	0,00 0,00 0,00	247.000,00	-247.000,00	23.696,24	0,00	23.696,24
1000832	Freizeitanlage Umbau/Erweiterung Eisanlage offene Verbindlichkeiten offene Forderungen	0,00 0,00 0,00	0,00	0,00	0,00	0,00	0,00
1000833	Straßenbahn Welser Straße offene Verbindlichkeiten offene Forderungen	0,00 0,00 0,00	0,00	0,00	0,00	0,00	0,00
1000851	Kinderspielplätze Umgestaltung/Neubau (2010 bis 2021) offene Verbindlichkeiten offene Forderungen	0,00 0,00 0,00	0,00	0,00	9.433,60	0,00	9.433,60

Salden Finanzierungsergebnisse		RA 2020	VA 2020	RA - VA	Summe RA bis 2020	Summe VA bis 2020	Summe RA - VA bis 2020
1000862	Kürnberghalle (2011 bis 2020)	0,00	0,00	0,00	0,00	0,00	0,00
	offene Verbindlichkeiten	0,00					
	offene Forderungen	0,00					
1000866	Div. Gebäudesanierungen	0,00	0,00	0,00	0,00	0,00	0,00
	offene Verbindlichkeiten	0,00					
	offene Forderungen	0,00					
1000867	Rathaus Geschäfte u Tiefgarage Adaptierungen (2012 bis 2099)	0,00	0,00	0,00	5.949,38	0,00	5.949,38
	offene Verbindlichkeiten	0,00					
	offene Forderungen	0,00					
1000868	Freizeitanlage Pumpen (2015 bis 2021)	0,00	0,00	0,00	0,00	0,00	0,00
	offene Verbindlichkeiten	0,00					
	offene Forderungen	0,00					
1000872	Freizeitanlage - div. Adaptierungen und Sanierungen (2014 bis 2020)	0,00	93.500,00	-93.500,00	0,00	0,00	0,00
	offene Verbindlichkeiten	139.256,15					
	offene Forderungen	0,00					
1000891	Bau neuer Wirtschaftshof (2017 bis 2021)	0,00	0,00	0,00	0,00	0,00	0,00
	offene Verbindlichkeiten	0,00					
	offene Forderungen	0,00					
1000892	Panorama Wellness Center - div. Adaptierungen (2017 bis 2020)	0,00	0,00	0,00	0,00	0,00	0,00
	offene Verbindlichkeiten	0,00					
	offene Forderungen	0,00					
1000895	Wirtschaftshof Sandgasse Dach- und Fassadensanierung (2018 bis 2020)	0,00	0,00	0,00	0,00	0,00	0,00
	offene Verbindlichkeiten	0,00					
	offene Forderungen	0,00					
1008004	Müllwagen 3-Achser Neubeschaffung 2020 (2019 bis 2020)	0,00	0,00	0,00	0,00	0,00	0,00
	offene Verbindlichkeiten	0,00					
	offene Forderungen	0,00					
1008005	Pritschenwagen Neubeschaffung 2020 (2019 bis 2020)	0,00	0,00	0,00	0,00	0,00	0,00
	offene Verbindlichkeiten	0,00					
	offene Forderungen	0,00					
1008006	Rasentraktor Parkanlagen Neubeschaffung 2020 (2019 bis 2020)	0,00	0,00	0,00	0,00	0,00	0,00
	offene Verbindlichkeiten	0,00					
	offene Forderungen	0,00					
1008009	Kastenwagen Ersatzbeschaffung 2020 (2020 bis 2020)	0,00	0,00	0,00	0,00	0,00	0,00
	offene Verbindlichkeiten	0,00					
	offene Forderungen	0,00					

Salden Finanzierungsergebnisse		RA 2020	VA 2020	RA - VA	Summe RA bis 2020	Summe VA bis 2020	Summe RA - VA bis 2020
1008016	Dachsanierung Einsatzzentrum Hart (2020 bis 2022)	0,00	120.000,00	-120.000,00	0,00	0,00	0,00
	offene Verbindlichkeiten	0,00					
	offene Forderungen	0,00					
1008017	Umbau auf Büroräumlichkeiten Wirtschaftshof 1 (2020 bis 2022)	0,00	0,00	0,00	0,00	0,00	0,00
	offene Verbindlichkeiten	1.503,93					
	offene Forderungen	0,00					
Saldo Investive Einzelvorhaben		0,00	1.440.500,00	-1.440.500,00	786.527,61	0,00	786.527,61
	offene Verbindlichkeiten	480.482,66					
	offene Forderungen	0,00					
2008012	Sonstige Investitionen (2020 bis 2099)	-676.202,00	-1.671.300,00	995.098,00	0,00	0,00	0,00
	offene Verbindlichkeiten	705.599,78					
	offene Forderungen	0,00					
Saldo Sonstige Investitionen		-676.202,00	-1.671.300,00	995.098,00	0,00	0,00	0,00
	offene Verbindlichkeiten	705.599,78					
	offene Forderungen	0,00					
5858000	Zweckgebundene Rücklagen (2020 bis 2099)	0,00	0,00	0,00	0,00	0,00	0,00
	offene Verbindlichkeiten	0,00					
	offene Forderungen	0,00					
Saldo optional nach landesspezifischen Vorgaben		0,00	0,00	0,00	0,00	0,00	0,00
	offene Verbindlichkeiten	0,00					
	offene Forderungen	0,00					
Saldo der gesamten Investitionstätigkeit		-676.202,00	-230.800,00	-445.402,00	786.527,61	0,00	786.527,61
	offene Verbindlichkeiten	1.186.082,44					
	offene Forderungen	0,00					

Querschnitt (Anlage 5b)

Bezeichnung	Zuordnung der Aufwands- und Ertragsgruppen	Summe Haushalt	davon A 85 - 89	Summe ohne A 85 - 89	
I. Querschnitt					
Erträge der operativen Gebarung / Einzahlungen aus Abgaben					
10	Einzahlungen aus eigenen Abgaben	Unterklassen 83 bis 85 ohne Gruppen 852, 858 und 859	17.623.426,76	377.697,32	17.245.729,44
11	Erträge aus Ertragsanteilen	Gruppen 858 und 859	31.690.598,31	0,00	31.690.598,31
12	Gebühren für die Benützung von Gemeindevorrichtungen und -anlagen	Gruppe 852	8.648.734,11	8.578.526,06	70.208,05
13	Erträge aus Leistungen	Unterklasse 81 ohne Gruppen 811, 817, 818 und 819	5.637.127,71	709.883,81	4.927.243,90
14	Erträge aus Besitz und wirtschaftlicher Tätigkeit	Gruppen 811, 820, 822, 823	620.162,23	62.416,72	557.745,51
15	Transfererträge von Trägern des öffentlichen Rechts	Gruppen 860 bis 863, 888	6.799.870,91	66.712,78	6.733.158,13
16	Sonstige Transfererträge	Gruppen 809, 864 bis 868, 880	70.314,58	43,63	70.270,95
17	Gewinnentnahmen der Gemeinde von Unternehmungen und marktbestimmten Betrieben der Gemeinde (A 85-89)	Gruppe 869 und 879	0,00	0,00	0,00
18	Erträge aus Veräußerungen und sonstige Erträge	Gruppen 814, 815, 824, 827, 828 und 829	3.571.146,16	673.558,29	2.897.587,87
19	Summe 1 (Erträge)		74.661.380,77	10.468.838,61	64.192.542,16
Aufwendungen der operativen Gebarung					
20	Personalaufwand	Klasse 5 ohne nicht finanzierungswirksame Konten	21.776.780,59	1.383.116,44	20.393.664,15
21	Pensionen und sonstige Ruhebezüge	Gruppen 760, 761	8.307,45	0,00	8.307,45
22	Bezüge der gewählten Organe	Gruppe 721	488.211,37	0,00	488.211,37
23	Gebrauchs- und Verbrauchsgüter, Handelswaren	Klasse 4	2.929.667,05	1.652.776,92	1.276.890,13
24	Verwaltungs- und Betriebsaufwand	Klasse 6 ohne Gruppen 650 bis 655, 657, 658, 680 bis 687, 689, 690, 694 bis 699; Unterklassen 70 bis 72 ohne Gruppen 706 und 721; Gruppe 790	18.363.018,00	6.777.080,81	11.585.937,19
25	Zinsen für Finanzschulden	Gruppen 650, 651, 653 und 657	38.882,62	342,48	38.540,14
26	Laufende Transfers an Träger des öffentlichen Rechts	Gruppen 750 bis 754	23.856.986,43	178.199,08	23.678.787,35
27	Sonstige laufende Transfers	Gruppen 755 bis 757, 759, 764, 768, 780 und 781	4.745.144,83	1.680.900,00	3.064.244,83
28	Gewinnentnahmen der Gemeinde von Unternehmungen und marktbestimmten Betrieben der Gemeinde (A 85-89)	Gruppe 769	0,00	0,00	0,00
29	Summe 2 (Aufwendungen)		72.206.998,34	11.672.415,73	60.534.582,61
91	SALDO 1: Ergebnis der operativen Gebarung	Summe 1 minus Summe 2	2.454.382,43	-1.203.577,12	3.657.959,55

Bezeichnung	Zuordnung Abgang/Zugang zu den Bestandskonten und der Kapitaltransferkonten	Summe Haushalt	davon A 85 - 89	Summe ohne A 85 - 89	
Vermögensgebarung mit Kapitaltransfers ohne Finanztransaktionen					
30	Veräußerung von unbeweglichem Vermögen	Unterklassen 00, 01, 05 und 06; Gruppen 801, 802 und 805 (bei unbeweglichen Kulturgütern)	0,00	0,00	0,00
31	Veräußerung von beweglichem Vermögen	Unterklassen 02 bis 04; Gruppen 100, 113, 120, 150, 159, 170 und 175; Gruppen 803, 804 und 805 (bei beweglichen Kulturgütern)	12.916,67	12.500,00	416,67
32	Veräußerung von immateriellen Vermögenswerten	Unterklasse 07	0,00	0,00	0,00
33	Investitionszuschüsse (erhaltene Kapitaltransfers) von Trägern des öffentlichen Rechts	Gruppen 300 bis 303, 309, 871	816.657,11	2.972,39	813.684,72
34	Sonstige Investitionszuschüsse (erhaltene Kapitaltransfers)	Gruppen 304 bis 308	1.086.183,43	1.003.983,38	82.200,05
39	Summe 3 (Vermögensgebarung mit Kapitaltransfer ohne Finanztransaktionen)		1.915.757,21	1.019.455,77	896.301,44
Vermögensgebarung und Kapitaltransfers ohne Finanztransaktionen					
40	Erwerb von unbeweglichem Vermögen	Unterklassen 00, 01 und 05; Gruppen 060, 061 und 063	2.368.654,94	336.555,79	2.032.099,15
41	Erwerb von beweglichem Vermögen, Aktivierte Vorräte	Unterklassen 02 bis 04; Gruppe 062; Gruppen 100, 113, 120, 150, 159, 170 und 175	2.185.679,85	1.184.041,51	1.001.638,34
42	Erwerb von immateriellen Vermögenswerten	Unterklasse 07	115.587,73	0,00	115.587,73
43	Kapitaltransfers an Träger des öffentlichen Rechts	Gruppen 130 und 135; Gruppen 770 bis 774	467.301,94	0,00	467.301,94
44	Sonstige Kapitaltransfers	Gruppen 775 bis 779, 785 und 786	1.134.837,16	0,00	1.134.837,16
49	Summe 4 (Vermögensgebarung und Kapitaltransfer ohne Finanztransaktionen)		6.272.061,62	1.520.597,30	4.751.464,32
92	SALDO 2: Saldo der Vermögensgebarung ohne Finanztransaktionen	Summe 3 minus Summe 4	-4.356.304,41	-501.141,53	-3.855.162,88

Bezeichnung	Zuordnung der Gruppen der Finanzierungsrechnung	nur A 85 - 89
Einzahlungen aus Finanztransaktionen		
50 Veräußerung von Beteiligungen und Wertpapieren	Unterklasse 08; Gruppen 223 und 224	0,00
51 Entnahmen aus Zahlungsmittelreserven	Gruppen 293, 294 und 295	0,00
52 Einzahlungen aus der Rückzahlung von Darlehen an Träger des öffentlichen Rechts	Gruppen 240 bis 244	0,00
53 Einzahlungen aus der Rückzahlung von Darlehen an andere und von Bezugsvorschüssen	Gruppen 245 bis 249 und 273	3.000.000,00
54 Aufnahme von Finanzschulden von Trägern des öffentlichen Rechts	Gruppen 340 bis 344, 350 bis 354	0,00
55 Aufnahme von Finanzschulden von anderen	Unterklasse 32; Gruppen 345 bis 349, 355 bis 357	0,00
58 Ausgleichszahlungen aus Finanzderivaten	Gruppen 821 und 826	0,00
59 Summe 5 (Einzahlungen aus Finanztransaktionen)		3.000.000,00
Auszahlungen aus Finanztransaktionen		
60 Erwerb von Beteiligungen und Wertpapieren	Unterklasse 08; Gruppen 223 und 224	0,00
61 Zuführung an Zahlungsmittelreserven	Gruppen 293, 294 und 295	0,00
62 Gewährung von Darlehen an Träger des öffentlichen Rechts	Gruppen 240 bis 244	0,00
63 Gewährung von Darlehen an andere und von Bezugsvorschüssen	Gruppen 245 bis 249 und 273	600.000,00
64 Rückzahlung von Finanzschulden bei Trägern des öffentlichen Rechts	Gruppen 340 bis 344, 350 bis 354	0,00
65 Rückzahlung von Finanzschulden bei anderen	Unterklasse 32; Gruppen 345 bis 349, 355 bis 357	30.163,46
68 Ausgleichszahlungen aus Finanzderivaten	Gruppen 652, 655 und 658	0,00
69 Summe 6 (Auszahlungen aus Finanztransaktionen)		630.163,46
93 SALDO 3: Saldo der Finanztransaktionen	Summe 5 minus Summe 6	2.369.836,54
94 SALDO 4:	Summe der Salden 1, 2 und 3	665.117,89
II. Ableitung des Finanzierungssaldos		
70 Jahresergebnis Haushalt ohne A 85 - 89 und ohne Finanztransaktionen	Saldo 1 plus Saldo 2	-197.203,33
71 Überrechnung Jahresergebnis A 85 - 89	Saldo 4 der Spalte "nur A 85 - 89"	665.117,89
95 Finanzierungssaldo ('vorläufiges Maastricht-Ergebnis')		467.914,56

Nachweis über Transferzahlungen (Anlage 6a)

Haushaltskonto	Bezeichnung Ansatz	Bezeichnung Post	Summe Einzahlungen	Summe Auszahlungen
Transferzahlungen von/an Bund, Bundesfonds, Bundeskammern				
Gesamtsumme Transferzahlungen von/an Bund, Bundesfonds, Bundeskammern			188.427,61	10.909,72
Summe Kapitaltransfers			0,00	5.839,72
Summe Laufende Transfers			188.427,61	5.070,00
2/851000+860001	Betriebe der Abwasser- Beseitigung	Transfers von Bund, Bundesfonds und Bundeskammern	1.322,61	
2/941000+860200	Sonstige Finanzaufweisung Nach Dem Fag	Laufende Transferzahlungen vom Bund	187.105,00	
1/240002-750000	Kindergarten Spillheide	Laufende Transferzahlungen an Bund Bundesfonds und Bundeskammern		780,00
1/240003-750000	Kindergarten Hart	Laufende Transferzahlungen an Bund Bundesfonds und Bundeskammern		780,00
1/240008-750000	Kindergarten Richterstraße	Transfers an Bund, Bundesfonds und Bundeskammern		390,00
1/240009-750000	Kindergarten Haag	Transfers an Bund, Bundesfonds und Bundeskammern		390,00
1/240010-750000	Kindergarten Doppl-Hart Remisenstraße	Transfers an Bund, Bundesfonds und Bundeskammern		260,00
1/240011-750000	Kindergarten St. Isidor	Transfers an Bund, Bundesfonds und Bundeskammern		390,00
1/240012-750000	Kindergarten Doppl-Hart Schulstraße	Laufende Transferzahlungen an Bund Bundesfonds und Bundeskammern		910,00
1/240013-750000	Kindergarten Berg	Transfers an Bund, Bundesfonds und Bundeskammern		390,00
1/240014-750000	Kindergarten Hainzenbachstraße	Laufende Transferzahlungen an Bund Bundesfonds und Bundeskammern		780,00
5/610300-770000	Bundesstraßen B1 Fußgängerunterf. St. Martin	Kapitaltransfers an Bund, Bundesfonds und Bundeskammern		5.839,72

Haushaltskonto	Bezeichnung Ansatz	Bezeichnung Post	Summe Einzahlungen	Summe Auszahlungen
Transferzahlungen von/an Länder, Landesfonds, Landeskammern				
Gesamtsumme Transferzahlungen von/an Länder, Landesfonds, Landeskammern			6.416.816,16	12.874.102,17
Summe Kapitaltransfers			0,00	451.462,22
Summe Laufende Transfers			6.416.816,16	12.422.639,95
2/015000+861000	Öffentlichkeitsarbeit	Transfers von Ländern, Landesfonds und Landeskammern	5.000,00	
2/211011+861000	Volksschule Leonding Ganztagesesschule	Laufende Transferzahlungen von Ländern, Landesfonds, Landeskammern	210.216,60	
2/212011+861000	Mittelschule Leonding Ganztagesesschule	Laufende Transferzahlungen von Ländern, Landesfonds, Landeskammern	36.000,00	
2/213000+861000	Sonderschule	Laufende Transferzahlungen von Ländern, Landesfonds, Landeskammern	1.528,00	
2/214000+861000	Polytechnische Schule	Laufende Transferzahlungen von Ländern, Landesfonds, Landeskammern	485,00	
2/240000+861000	Kindergärten	Laufende Transferzahlungen von Ländern, Landesfonds, Landeskammern	2.582.544,80	
2/240700+861100	Kindergartenfreifahrt	Lfd. Transferzlg v. Ländern, Landes fonds,-kammern (Bedarfszuweisungen)	19.529,26	
2/240800+861000	Krabbelstuben	Laufende Transferzahlungen von Ländern, Landesfonds, Landeskammern	648.967,40	
2/250000+861000	Schülerhorte	Laufende Transferzahlungen von Ländern, Landesfonds, Landeskammern	559.239,48	
2/273000+861000	Stadtbücherei (Leonding)	Laufende Transferzahlungen von Ländern, Landesfonds, Landeskammern	4.300,00	
2/422000+861000	Tagesheimstätten	Laufende Transferzahlungen von Ländern, Landesfonds, Landeskammern	11.000,00	
2/429000+861000	Freie Wohlfahrt - Son. Einr. u. Massn.	Laufende Transferzahlungen von Ländern, Landesfonds, Landeskammern	30.946,00	
2/690000+861000	Oö. Verkehrsverbund	Laufende Transferzahlungen von Ländern, Landesfonds, Landeskammern	598.886,22	
2/940000+861000	Bedarfszuweisungen	Laufende Transferzahlungen vom Land (Strukturfonds)	431.043,00	
2/940000+861400	Bedarfszuweisungen	Transfers von Ländern, Landesfonds und Landeskammern	838.000,00	
6/211301+861000	VS Haag - Erweiterung/Umbau	Transfers von Ländern, Landesfonds und Landeskammern	104.000,00	
6/219200+861000	Schulzentrum Hart und Sporthalle	Transfers von Ländern, Landesfonds und Landeskammern	87.740,00	
6/219200+861100	Schulzentrum Hart und Sporthalle	Transfers von Ländern, Landesfonds und Landeskammern	100.000,00	
6/240247+861000	Errichtung 5. Kindergartengruppe KG SZ Hart	Transfers von Ländern, Landesfonds und Landeskammern	36.117,60	
6/240247+861100	Errichtung 5. Kindergartengruppe KG SZ Hart	Transfers von Ländern, Landesfonds und Landeskammern	28.972,80	
6/240261+861100	Krabbelstube Harterfeldstraße (Provisorium - Container)	Transfers von Ländern, Landesfonds und Landeskammern	57.300,00	
6/610300+861000	Bundesstraßen B1 Fußgängerunterf. St. Martin	Transfers von Ländern, Landesfonds und Landeskammern	25.000,00	
1/080000-751100	Pensionen	Lfd. Transferzlg. an Länder, Landes fonds u. -kammern (Pensionskasse)		1.287.268,56
1/080000-751200	Pensionen	Lfd. Transferzahlungen an Länder, Landesfonds u. -kammern		19.192,00
1/211011-751100	Volksschule Leonding Ganztagesesschule	Lfd. Transferzlg. an Länder, Landes fonds und -kammern		14.344,02

Haushaltskonto	Bezeichnung Ansatz	Bezeichnung Post	Summe Einzahlungen	Summe Auszahlungen
Transferzahlungen von/an Länder, Landesfonds, Landeskammern				
Gesamtsumme Transferzahlungen von/an Länder, Landesfonds, Landeskammern			6.416.816,16	12.874.102,17
Summe Kapitaltransfers			0,00	451.462,22
Summe Laufende Transfers			6.416.816,16	12.422.639,95
1/212011-751000	Mittelschule Leonding Ganztageschule	Laufende Transferzlg. an Länder, Landesfonds und Landeskammern		7.722,11
1/510000-751000	Medizinische Bereich- Versorgung	Laufende Transferzlg. an Länder, Landesfonds und Landeskammern		117.677,20
1/562000-751000	Beiträge D.Gemeinden An Krankenanstalten	Laufende Transferzlg. an Länder, Landesfonds und Landeskammern		8.344.933,00
1/639000-771000	Sonstige Einrichtungen u. Maßnahmen	Kapitaltransferzahlungen an Länder, Landesfonds und Landeskammern		244,80
1/690000-751700	Oö. Verkehrsverbund	Lfd. Transferzlg. an Länder, Landes fonds und -kammern		181.325,84
1/930000-751000	Landesumlage	Laufende Transferzlg. an Länder, Landesfonds und Landeskammern		2.450.177,22
5/690000-771000	Oö. Verkehrsverbund	Kapitaltransferzahlungen an Länder, Landesfonds und Landeskammern		451.217,42
Transferzahlungen von/an Gemeinden, Gemeindeverbände, Gemeindefonds				
Gesamtsumme Transferzahlungen von/an Gemeinden, Gemeindeverbände, Gemeindefonds			140.655,94	0,00
Summe Kapitaltransfers			0,00	0,00
Summe Laufende Transfers			140.655,94	0,00
2/429000+862000	Freie Wohlfahrt - Son. Einr. u. Massn.	Lfd. Transferzahlungen v. Gemeinden Gemeindeverbänden und -fonds	75.265,77	
2/852000+862000	Müllbeseitigung	Laufende Transferzahlungen von Gemeinden, Gemeindeverb. und -fonds	65.390,17	
Transferzahlungen von/an Sozialversicherungsträger				
Gesamtsumme Transferzahlungen von/an Sozialversicherungsträger			53.971,20	0,00
Summe Kapitaltransfers			0,00	0,00
Summe Laufende Transfers			53.971,20	0,00
2/771000+863000	Massn. z. Förderung d. Fremdenverkehrs - Kulturwanderwege	Transfers von sonstigen Trägern öffentlichen Rechts und Sozialversicherungsträgern	53.971,20	
Transferzahlungen von/an sonst. Träger des öffentlichen Rechts				
Gesamtsumme Transferzahlungen von/an sonst. Träger des öffentlichen Rechts			79,30	0,00
Summe Kapitaltransfers			0,00	0,00
Summe Laufende Transfers			79,30	0,00
2/021000+864000	Statistisches Amt	Lfd. Transferzahlungen von sonst. Trägern des öff. Rechts	79,30	
Gesamtsumme			6.799.950,21	12.885.011,89

Nachweis über Haushaltsrücklagen und
Zahlungsmittelreserven (Anlage 6b)

Haushaltsrücklagen		Rücklagenstand			Rücklagenstand	Zahlungsmittelreserven		
Nr.	Verwendungszweck	31.12.2019	Zuführungen	Entnahmen	31.12.2020	31.12.2019	31.12.2020	Konto-/Sparbuchnummer
8/9990934/00005	Erneuerungsrücklage WVA (aus Interessentenbeiträgen)	605.264,90	0,00	346.006,99	259.257,91			
8/9990934/00007	Erneuerungsrücklage ABA (aus Interessentenbeiträgen)	1.356.134,69	0,00	258.012,08	1.098.122,61			
8/9990934/00010	Rücklage Neubau Gemeindestraßen	0,00	0,00	0,00	0,00			
8/9990935/00001	Allgemeine Ausgleichsrücklage	9.579.253,71	0,00	775.643,05	8.803.610,66	2.500.000,00		ZW 05 295005 AT18 1860 0001 1120 0144
8/9990935/00003	Rücklage für ungeklärte Leasingkosten	678.927,42	0,00	678.927,42	0,00			
8/9990935/00005	Allgemeine Haushaltsrücklage Abwasserbeseitigung	0,00	471.150,13	0,00	471.150,13			
Gesamtsummen		12.219.580,72	471.150,13	2.058.589,54	10.632.141,31	2.500.000,00		

Einzelnachweis über Finanzschulden und Schuldendienst
(Anlage 6c)

Kontonummer Darlehensnr.	Ansatz	Darlehensgeber/Sitz des Gläubigers Aktenzahl	Verwendungszweck Genehmigungsdatum/-vermerk	Beschluss- Datum	Zinssatz	Währung	Laufzeit
1. Darlehen für Investitionszwecke							
1.1. ... von Trägern des öffentlichen Rechts							
1.1.1. ... von Bund, Bundesfonds, Bundeskammern							
1.1.2. ... von Ländern, Landesfonds, Landeskammern							
135004 2184670	846000	Land Oberösterreich /AT 2184670	Spillheide 5 /GEM-1672/84-1992-SAL 06.10.1992	23.07.1992	3,000%	EUR	01.01.1993 - 31.12.2030
1.1.3. ... von Gemeinden, Gemeindeverbänden, Gemeindefonds							
1.1.4. ... von Sozialversicherungsträgern							
1.1.5. ... von sonstigen Trägern des öffentlichen Rechts							
1.2. ... von Beteiligungen der Gebietskörperschaft (ohne Finanzunternehmungen)							
1.3. ... von Unternehmen (ohne Beteiligungen und ohne Finanzunternehmungen)							
1.4. ... von Finanzunternehmen							
1.4.1. ... von Finanzunternehmen im Inland							
135000 1021940	212000	BAWAG P.S.K. AG IKH/AT 1021940	Sanierung Schulküche SZ Hart, Kto.Nr. 00540-020-035 /BEI AUFNAHME NICHT ERFORDERLICH	26.02.2009	0,257%	EUR	01.01.2009 - 31.12.2034
135000 1021940	213000	BAWAG P.S.K. AG IKH/AT 1021940	Sanierung Schulküche SZ Hart, Kto.Nr. 00540-020-035 /BEI AUFNAHME NICHT ERFORDERLICH	26.02.2009	0,257%	EUR	01.01.2009 - 31.12.2034
135000 1021940	214000	BAWAG P.S.K. AG IKH/AT 1021940	Sanierung Schulküche SZ Hart, Kto.Nr. 00540-020-035 /BEI AUFNAHME NICHT ERFORDERLICH	26.02.2009	0,257%	EUR	01.01.2009 - 31.12.2034
135000 1061040	610000	BAWAG P.S.K. AG IKH/AT 1061040	Landesstraßen A (4), Kto. Nr. 110.9633 /BEI AUFNAHME NICHT ERFORDERLICH	06.07.2006	0,257%	EUR	01.01.2007 - 31.12.2032
135000 1061140	611000	BAWAG P.S.K. AG IKH/AT 1061140	Landesstraßen B (4), Kto.Nr. 00540-005-311 (Kto110.9657) /BEI AUFNAHME NICHT ERFORDERLICH	06.07.2006	0,257%	EUR	01.01.2007 - 31.12.2032
135000 1061150	611000	BAWAG P.S.K. AG IKH/AT 1061150	Landesstraßen B (5), Kto.Nr. 00540-020-043 /BEI AUFNAHME NICHT ERFORDERLICH	26.02.2009	0,257%	EUR	01.01.2009 - 31.12.2034
135000 1061160	611000	BAWAG P.S.K. AG IKH/AT 1061160	Landesstraßen B (6), Kto.Nr. 540 033 749 /BEI AUFNAHME NICHT ERFORDERLICH	25.03.2010	0,257%	EUR	01.01.2010 - 31.12.2030
135000 1061170	611000	BAWAG P.S.K. AG IKH/AT 1061170	Landesstraßen B (7), Vtr.Nr. 00540-040-559 /BEI AUFNAHME NICHT ERFORDERLICH	17.12.2010	0,007%	EUR	01.01.2012 - 31.12.2031

Kontonummer Darlehensnr.	Darlehenshöhe Gesamt	Buchwert 31.12.2019	Zugang	Tilgung	Zinsen	Summe Schuldendienst	Schuldendienst- ersätze	Buchwert 31.12.2020	Kursgewinn/ -verlust	Buchwert inkl. KG/KV	Netto Schuldendienst
135004 2184670	154.015,54	113.363,36	0,00	8.338,02	3.213,76	11.551,78	0,00	105.025,34	0,00	105.025,34	11.551,78
135000 1021940	83.350,00 250.000,00	50.226,80	0,00	4.232,21	210,03	4.442,24	0,00	45.994,59	0,00	45.994,59	4.442,24
135000 1021940	83.325,00 250.000,00	50.230,05	0,00	4.230,93	209,96	4.440,89	0,00	45.999,12	0,00	45.999,12	4.440,89
135000 1021940	83.325,00 250.000,00	50.229,33	0,00	4.230,94	209,93	4.440,87	0,00	45.998,39	0,00	45.998,39	4.440,87
135000 1061040	200.000,00	77.954,51	0,00	6.363,64	261,94	6.625,58	0,00	71.590,87	0,00	71.590,87	6.625,58
135000 1061140	300.000,00	116.931,86	0,00	9.545,46	392,92	9.938,38	0,00	107.386,40	0,00	107.386,40	9.938,38
135000 1061150	400.000,00	241.097,88	0,00	20.310,53	1.007,88	21.318,41	0,00	220.787,35	0,00	220.787,35	21.318,41
135000 1061160	500.000,00	281.692,56	0,00	32.218,42	1.163,67	33.382,09	0,00	249.474,14	0,00	249.474,14	33.382,09
135000 1061170	600.000,00	360.018,35	0,00	38.949,89	395,31	39.345,20	0,00	321.068,46	0,00	321.068,46	39.345,20

Kontonummer Darlehensnr.	Ansatz	Darlehensgeber/Sitz des Gläubigers Aktenzahl	Verwendungszweck Genehmigungsdatum/-vermerk	Beschluss- Datum	Zinssatz	Währung	Laufzeit
135000 1061226	612000	BAWAG P.S.K. AG IKH/AT 1061226	Gemeindestraßen (3), Vertr. Nr. 117.9230 /BEI AUFNAHME NICHT ERFORDERLICH	07.07.2005	0,257%	EUR	01.01.2005 - 31.12.2030
135000 1061227	612000	BAWAG P.S.K. AG IKH/AT 1061227	Gemeindestraßenbau (4), Kto. Nr. 110.9712 /BEI AUFNAHME NICHT ERFORDERLICH	06.07.2006	0,257%	EUR	01.01.2007 - 31.12.2032
135000 1061228	612000	BAWAG P.S.K. AG IKH/AT 1061228	Gemeindestraßen (5), Kto.Nr. 540 033 757 /BEI AUFNAHME NICHT ERFORDERLICH	25.03.2010	0,257%	EUR	01.01.2010 - 31.12.2030
135000 1061229	612000	BAWAG P.S.K. AG IKH/AT 1061229	Gemeindestraßen (6), Vtr.Nr. 00540-040-249 /BEI AUFNAHME NICHT ERFORDERLICH	17.12.2010	0,007%	EUR	01.01.2012 - 31.12.2031
135000 1082001	820000	BAWAG P.S.K. AG IKH/AT 1082001	Bauhof III - Lagerhalle, Kto.Nr. 00540-020-086 /BEI AUFNAHME NICHT ERFORDERLICH	26.02.2009	0,257%	EUR	01.01.2009 - 31.12.2034
135000 1083104	831000	BAWAG P.S.K. AG IKH/AT 1083104	FZA - Liegeflächenerweiterung (2), Kto. Nr. 110.9729 /BEI AUFNAHME NICHT ERFORDERLICH	06.07.2006	0,257%	EUR	01.01.2007 - 31.12.2032
135000 1083113	831100	BAWAG P.S.K. AG IKH/AT 1083113	Wellnessanlage (3), Vertr. Nr. 117.9247 /BEI AUFNAHME NICHT ERFORDERLICH	07.07.2005	0,257%	EUR	01.01.2005 - 31.12.2030
135000 1083114	831100	BAWAG P.S.K. AG IKH/AT 1083114	Wellnessanlage (4), Vertrag Nr. 117.9261 /BEI AUFNAHME NICHT ERFORDERLICH	07.07.2006	0,257%	EUR	01.01.2005 - 31.12.2031
135000 1084030	840000	BAWAG P.S.K. AG IKH/AT 1084030	Grundbesitz (3), Vertr. Nr. 117.9254 /BEI AUFNAHME NICHT ERFORDERLICH	07.07.2005	0,257%	EUR	01.01.2005 - 31.12.2030
135000 1087100	871000	BAWAG P.S.K. AG IKH/AT 1087100	Solaranlage FZA, PWC, KBH, Vtr.Nr. 00540-040-230 /BEI AUFNAHME NICHT ERFORDERLICH	17.12.2010	0,007%	EUR	01.01.2012 - 31.12.2031
135000 1087100	871000	BAWAG P.S.K. AG IKH/AT 1087100	Solaranlage FZA, PWC, KBH, Vtr.Nr. 00540-040-230 /BEI AUFNAHME NICHT ERFORDERLICH	17.12.2010	0,007%	EUR	01.01.2012 - 31.12.2031
135000 1087100	871000	BAWAG P.S.K. AG IKH/AT 1087100	Solaranlage FZA, PWC, KBH, Vtr.Nr. 00540-040-230 /BEI AUFNAHME NICHT ERFORDERLICH	17.12.2010	0,007%	EUR	01.01.2012 - 31.12.2031
135000 1087500	690000	BAWAG P.S.K. AG IKH/AT 1087500	Straßenbahn, Kto. Nr. 110.9736 /BEI AUFNAHME NICHT ERFORDERLICH	06.07.2006	0,257%	EUR	01.01.2007 - 31.12.2032
135000 1087501	690000	BAWAG P.S.K. AG IKH/AT 1087501	Straßenbahn, Kto.Nr. 00540-020-094 /BEI AUFNAHME NICHT ERFORDERLICH	26.02.2009	0,257%	EUR	01.01.2009 - 31.12.2034
135000 1087502	690000	BAWAG P.S.K. AG IKH/AT 1087502	Straßenbahn Beitrag (3), Vtr.Nr. 00540-040-222 /BEI AUFNAHME NICHT ERFORDERLICH	17.12.2010	0,007%	EUR	01.01.2012 - 31.12.2031
135002 1021132	211000	Raiba Leonding /AT 1021132	Sport-Volksschule Haag (2), Vtr.Nr. 20.069.662 /BEI AUFNAHME NICHT ERFORDERLICH	01.03.2012	0,950%	EUR	01.01.2012 - 31.12.2032
135002 1021133	211000	Raiba Leonding /AT 1021133	Volksschule Leonding Zubau, Vtr.Nr. 20.069.670 /BEI AUFNAHME NICHT ERFORDERLICH	01.03.2012	0,950%	EUR	01.01.2012 - 31.12.2032

Kontonummer Darlehensnr.	Darlehenshöhe Gesamt	Buchwert 31.12.2019	Zugang	Tilgung	Zinsen	Summe Schuldendienst	Schuldendienst- ersätze	Buchwert 31.12.2020	Kursgewinn/ -verlust	Buchwert inkl. KG/KV	Netto Schuldendienst
135000 1061226	300.000,00	89.629,52	0,00	10.185,18	370,34	10.555,52	0,00	79.444,34	0,00	79.444,34	10.555,52
135000 1061227	350.000,00	136.420,49	0,00	11.136,36	458,40	11.594,76	0,00	125.284,13	0,00	125.284,13	11.594,76
135000 1061228	1.000.000,00	563.385,15	0,00	64.436,85	2.327,31	66.764,16	0,00	498.948,30	0,00	498.948,30	66.764,16
135000 1061229	1.500.000,00	900.045,82	0,00	97.374,69	988,30	98.362,99	0,00	802.671,13	0,00	802.671,13	98.362,99
135000 1082001	200.000,00	114.807,33	0,00	9.671,57	479,94	10.151,51	0,00	105.135,76	0,00	105.135,76	10.151,51
135000 1083104	200.000,00	77.954,51	0,00	6.363,64	261,94	6.625,58	0,00	71.590,87	0,00	71.590,87	6.625,58
135000 1083113	400.000,00	119.506,15	0,00	13.580,25	493,78	14.074,03	0,00	105.925,90	0,00	105.925,90	14.074,03
135000 1083114	100.000,00	33.253,07	0,00	3.614,45	137,66	3.752,11	0,00	29.638,62	0,00	29.638,62	3.752,11
135000 1084030	170.000,00	50.790,16	0,00	5.771,60	209,86	5.981,46	0,00	45.018,56	0,00	45.018,56	5.981,46
135000 1087100	99.990,00 300.000,00	54.874,26	0,00	6.491,00	65,88	6.556,88	0,00	48.383,26	0,00	48.383,26	6.556,88
135000 1087100	99.990,00 300.000,00	54.851,33	0,00	6.491,00	65,88	6.556,88	0,00	48.360,33	0,00	48.360,33	6.556,88
135000 1087100	100.020,00 300.000,00	70.283,56	0,00	6.492,95	65,90	6.558,85	0,00	63.790,61	0,00	63.790,61	6.558,85
135000 1087500	50.000,00	19.488,53	0,00	1.590,92	65,49	1.656,41	0,00	17.897,61	0,00	17.897,61	1.656,41
135000 1087501	800.000,00	459.229,34	0,00	38.686,33	1.919,74	40.606,07	0,00	420.543,01	0,00	420.543,01	40.606,07
135000 1087502	1.200.000,00	720.036,66	0,00	77.899,74	790,64	78.690,38	0,00	642.136,92	0,00	642.136,92	78.690,38
135002 1021132	420.000,00	282.125,25	0,00	25.640,45	3.336,55	28.977,00	0,00	256.484,80	0,00	256.484,80	28.977,00
135002 1021133	100.000,00	67.171,91	0,00	6.104,82	876,53	6.981,35	0,00	61.067,09	0,00	61.067,09	6.981,35

Kontonummer Darlehensnr.	Ansatz	Darlehensgeber/Sitz des Gläubigers Aktenzahl	Verwendungszweck Genehmigungsdatum/-vermerk	Beschluss-Datum	Zinssatz	Währung	Laufzeit
135002 1061180	611000	Raiba Leonding /AT 1061180	Landesstraßen B (8), Vtr.Nr. 20.069.688 /BEI AUFNAHME NICHT ERFORDERLICH	01.03.2012	0,950%	EUR	01.01.2012 - 31.12.2032
135002 1061230	612000	Raiba Leonding /AT 1061230	Gemeindestraßen (7), Vtr.Nr. 20.069.696 /BEI AUFNAHME NICHT ERFORDERLICH	01.03.2012	0,950%	EUR	01.01.2012 - 31.12.2032
135002 1081401	814000	Raiba Leonding /AT 1081401	Kehrmaschine Straßenreinigung, Vtr.Nr. 20.069.704 /BEI AUFNAHME NICHT ERFORDERLICH	01.03.2012	0,950%	EUR	01.01.2012 - 31.12.2032
135002 1084040	840000	Raiba Leonding /AT 1084040	Grundbesitz (4), Vtr.Nr. 20.069.738 /BEI AUFNAHME NICHT ERFORDERLICH	01.03.2012	0,950%	EUR	01.01.2012 - 31.12.2032
135002 1087503	690000	Raiba Leonding /AT 1087503	Straßenbahn (4), Vtr.Nr. 20.069.746 /BEI AUFNAHME NICHT ERFORDERLICH	01.03.2012	0,950%	EUR	01.01.2012 - 31.12.2032
135010 2185102	851000	Austrian Anadi Bank /AT 2185102	Aba Holzheim-Friesenegg /GEM-1672/83-1989-NEI 27.01.89	27.01.1989	2,000%	EUR	01.01.2002 - 31.12.2020
135012 2185104	851000	UNICredit Bank Austria Creditanstalt Aktiengesellschaft/AT 2185104	Regenentl.Kanal Traun, BA10 /BEI AUFNAHME NICHT ERFORDERLICH		1,000%	EUR	01.01.1998 - 31.12.2021

1.4.2. ... von Finanzunternehmen im Ausland**1.5. ... von Sonstigen****Zwischensumme****2. Finanzschulden für den laufenden Aufwand****2.1. ... von Trägern des öffentlichen Rechts****2.1.1. ... von Bund, Bundesfonds, Bundeskammern****2.1.2. ... von Ländern, Landesfonds, Landeskammern****2.1.3. ... von Gemeinden, Gemeindeverbänden, Gemeindefonds****2.1.4. ... von Sozialversicherungsträgern****2.1.5. ... von sonstigen Trägern des öffentlichen Rechts****2.2. ... von Beteiligungen der Gebietskörperschaft (ohne Finanzunternehmungen)****2.3. ... von Unternehmen (ohne Beteiligungen und ohne Finanzunternehmungen)****2.4. ... von Finanzunternehmen****2.4.1. ... von Finanzunternehmen im Inland****2.4.2. ... von Finanzunternehmen im Ausland**

Kontonummer Darlehensnr.	Darlehenshöhe Gesamt	Buchwert 31.12.2019	Zugang	Tilgung	Zinsen	Summe Schuldendienst	Schuldendienst- ersätze	Buchwert 31.12.2020	Kursgewinn/ -verlust	Buchwert inkl. KG/KV	Netto Schuldendienst
135002 1061180	500.000,00	335.863,68	0,00	30.524,36	3.951,54	34.475,90	0,00	305.339,32	0,00	305.339,32	34.475,90
135002 1061230	660.000,00	443.340,45	0,00	40.292,17	5.181,53	45.473,70	0,00	403.048,28	0,00	403.048,28	45.473,70
135002 1081401	180.000,00	120.910,29	0,00	10.988,71	1.491,54	12.480,25	0,00	109.921,58	0,00	109.921,58	12.480,25
135002 1084040	300.000,00	201.515,24	0,00	18.314,35	2.414,00	20.728,35	0,00	183.200,89	0,00	183.200,89	20.728,35
135002 1087503	730.000,00	490.360,76	0,00	44.565,55	5.719,65	50.285,20	0,00	445.795,21	0,00	445.795,21	50.285,20
135010 2185102	210.339,14	6.405,47	0,00	6.405,47	69,41	6.474,88	0,00	0,00	0,00	0,00	6.474,88
135012 2185104	44.024,71	8.609,02	0,00	4.283,04	75,41	4.358,45	0,00	4.325,98	0,00	4.325,98	4.358,45
		6.762.602,65	0,00	675.325,49	38.882,62	714.208,11	0,00	6.087.277,16	0,00	6.087.277,16	714.208,11

Kontonummer Darlehensnr.	Ansatz	Darlehensgeber/Sitz des Gläubigers Aktenzahl	Verwendungszweck Genehmigungsdatum/-vermerk	Beschluss- Datum	Zinssatz	Währung	Laufzeit
-----------------------------	--------	---	--	---------------------	----------	---------	----------

2.5. ... von Sonstigen

Zwischensumme

SUMME (1 und 2)

Davon ohne A85-89

Davon A85-89

Kontonummer Darlehensnr.	Darlehenshöhe Gesamt	Buchwert 31.12.2019	Zugang	Tilgung	Zinsen	Summe Schuldendienst	Schuldendienst- ersätze	Buchwert 31.12.2020	Kursgewinn/ -verlust	Buchwert inkl. KG/KV	Netto Schuldendienst
		0,00	0,00	0,00	0,00	0,00	0,00	0,00	0,00	0,00	0,00
		6.762.602,65	0,00	675.325,49	38.882,62	714.208,11	0,00	6.087.277,16	0,00	6.087.277,16	714.208,11
		6.567.579,01	0,00	645.162,03	38.540,14	683.702,17	0,00	5.922.416,98	0,00	5.922.416,98	683.702,17
		195.023,64	0,00	30.163,46	342,48	30.505,94	0,00	164.860,18	0,00	164.860,18	30.505,94

Nachweis über hausinterne Vergütungen (Anlage 6f)

Gruppenebene	Erträge	Aufwendungen
0 Vertretungskörper und allgemeine Verwaltung	1.215.068,00	59.192,09
1 Öffentliche Ordnung und Sicherheit	0,00	11.224,40
2 Unterricht, Erziehung, Sport und Wissenschaft	0,00	148.359,74
3 Kunst, Kultur und Kultus	0,00	32.138,76
4 Soziale Wohlfahrt und Wohnbauförderung	0,00	46.917,51
5 Gesundheit	0,00	8.698,70
6 Straßen- und Wasserbau, Verkehr	0,00	384.868,62
7 Wirtschaftsförderung	0,00	10.718,72
8 Dienstleistungen	2.198.010,51	2.688.511,33
9 Finanzwirtschaft	6.789,35	7.758,13
Summe	3.419.867,86	3.398.388,00

Anlagenspiegel Einzelkonten (Anlage 6g)

MVAG	Ansatz Konto	Bezeichnung	Inbetrieb- nahme	RND	ND	Buchwert 31.12.2019	Zugänge	Abgänge	Wertaufholung	Abschreibung/ Wertmind.	Buchwert 31.12.2020
1010	Immaterielle Vermögenswerte					196.075,60	119.414,43	0,00	0,00	62.828,92	252.661,11
	016000	Elektronische Daten- Verarbeitung				36.906,25	107.207,30	0,00	0,00	31.884,87	112.228,68
	4/0440001/12610	Adobe Acrobat Pro DC	11.11.2016	0,0	4,0	57,50	0,00	0,00	0,00	57,50	0,00
	4/0440001/12611	Alcatel IP User Lizenz	17.11.2016	0,0	4,0	70,11	0,00	0,00	0,00	70,11	0,00
	4/0440001/12612	AutoDesk AutoCAD LT 2017	22.12.2015	0,0	4,0	0,00	0,00	0,00	0,00	0,00	0,00
	4/0440001/12613	AutoDesk AutoCAD LT 2017	22.12.2015	0,0	4,0	0,00	0,00	0,00	0,00	0,00	0,00
	4/0440001/12614	AutoDesk AutoCAD LT 2016	02.11.2015	0,0	4,0	0,00	0,00	0,00	0,00	0,00	0,00
	4/0440001/12615	AutoDesk AutoCAD Map 3D 2016	22.12.2015	0,0	4,0	0,00	0,00	0,00	0,00	0,00	0,00
	4/0440001/12616	Microsoft Forefront TMG Med Bus	01.01.2010	0,0	4,0	0,00	0,00	0,00	0,00	0,00	0,00
	4/0440001/12617	Microsoft Project 2016	13.10.2017	0,5	4,0	160,88	0,00	0,00	0,00	107,25	53,63
	4/0440001/12618	Microsoft SQL Server 2012 2x2 Server Proc. Liz.	01.07.2013	0,0	4,0	0,00	0,00	0,00	0,00	0,00	0,00
	4/0440001/12619	Microsoft SQL Server 2014 Std Core 2 Proc. Liz.	01.07.2015	0,0	4,0	0,00	0,00	0,00	0,00	0,00	0,00
	4/0440001/12620	TeamViewer 12	20.03.2017	0,0	2,0	0,00	0,00	0,00	0,00	0,00	0,00
	4/0440001/12621	Microsoft Exchange Server 2013	01.07.2013	0,0	4,0	0,00	0,00	0,00	0,00	0,00	0,00
	4/0440001/12622	Windows Server 2008 R2 Standard	01.01.2010	0,0	4,0	0,00	0,00	0,00	0,00	0,00	0,00
	4/0440001/12623	Windows Server 2012 Datacenter	01.01.2014	0,0	4,0	0,00	0,00	0,00	0,00	0,00	0,00
	4/0440001/12624	Windows Server 2012 R2 Datacenter	04.12.2015	0,0	4,0	0,00	0,00	0,00	0,00	0,00	0,00
	4/0440001/12625	Windows Server 2012 R2 Standard FF	01.01.2014	0,0	4,0	0,00	0,00	0,00	0,00	0,00	0,00
	4/0440001/12626	Windows Server 2012 Datacenter PWC	01.07.2012	0,0	4,0	0,00	0,00	0,00	0,00	0,00	0,00
	4/0440001/12627	Windows Server 2012 R2 OEM (Fujitsu)	01.01.2014	0,0	4,0	0,00	0,00	0,00	0,00	0,00	0,00
	4/0440001/12628	Windows Server 2019 Standard 16 Core Turm 9	28.11.2018	1,5	4,0	611,88	0,00	0,00	0,00	244,75	367,13
	4/0440001/12629	Windows Server 2019 Datacenter 16 Core	06.12.2018	1,5	4,0	5.000,00	0,00	0,00	0,00	2.000,00	3.000,00
	4/0440001/12630	Ekiz Webbasiert	20.12.2016	0,0	4,0	552,83	0,00	0,00	0,00	552,83	0,00
	4/0440001/19082	Auer Bausoftware	12.09.2003	0,0	4,0	0,00	0,00	0,00	0,00	0,00	0,00
	4/0440001/19093	n-tree Kassen und Zutrittssysteme PWC div. Weiterentwickl	31.12.2014	0,0	4,0	0,00	0,00	0,00	0,00	0,00	0,00
	4/0440001/19099	PC Kaufmann Lagerverwaltung Laufzeit: unbegrenzt	04.04.2016	0,0	4,0	0,00	0,00	0,00	0,00	0,00	0,00
	4/0440001/19100	Dabatec Verrechnung Feuerwehr Laufzeit: unbegrenzt	29.12.2015	0,0	4,0	0,00	0,00	0,00	0,00	0,00	0,00
	4/0440001/19101	EVVA Schlüsselverwaltung Upgrade auf Version 4.0 Laufze	18.07.2016	0,0	4,0	59,88	0,00	0,00	0,00	59,88	0,00
	4/0440001/19102	Digiplan pro Laufzeit: unbegrenzt	03.12.2014	0,0	4,0	0,00	0,00	0,00	0,00	0,00	0,00
	4/0440001/19103	IT Kommunal Amtssignatur Laufzeit: unbegrenzt	13.10.2010	0,0	4,0	0,00	0,00	0,00	0,00	0,00	0,00
	4/0440001/19104	Zellinger Telematik WH-Auto Laufzeit: unbegrenzt	30.12.2015	0,0	4,0	0,00	0,00	0,00	0,00	0,00	0,00
	4/0440001/19105	Sierzega GRS Verkehrsauswertung Laufzeit: bis Rechnerw	11.11.2016	0,0	4,0	0,00	0,00	0,00	0,00	0,00	0,00
	4/0440001/19106	engage! Persinfo Laufzeit: unbegrenzt	24.06.2015	0,0	4,0	0,00	0,00	0,00	0,00	0,00	0,00
	4/0440001/19107	K5 WIHOF Laufzeit: unbegrenzt	05.11.2016	0,0	4,0	358,75	0,00	0,00	0,00	358,75	0,00
	4/0440001/19108	Pro Office baum Laufzeit: unbegrenzt	08.01.2014	0,0	4,0	0,00	0,00	0,00	0,00	0,00	0,00
	4/0440001/19109	Geo Office Editieren und Raumplanung Laufzeit: unbegren	14.04.2016	0,0	4,0	0,00	0,00	0,00	0,00	0,00	0,00
	4/0440001/19110	Geo Office Online GD + DKM Laufzeit: unbegrenzt	09.12.2013	0,0	4,0	0,00	0,00	0,00	0,00	0,00	0,00
	4/0440001/19111	Littera Büchereissoftware Littera SQL Laufzeit: unbegrenzt	13.03.2013	0,0	4,0	0,00	0,00	0,00	0,00	0,00	0,00
	4/0440001/19112	Littera Büchereissoftware WebOpac Laufzeit: unbegrenzt	20.03.2013	0,0	4,0	0,00	0,00	0,00	0,00	0,00	0,00

MVAG	Ansatz Konto	Bezeichnung	Inbetrieb- nahme	RND	ND	Buchwert 31.12.2019	Zugänge	Abgänge	Wertaufholung	Abschreibung/ Wertmind.	Buchwert 31.12.2020
	4/0440001/19113	Littera Büchereisoftware Belegdruck Laufzeit: unbegrenzt	04.10.2016	0,0	4,0	92,25	0,00	0,00	0,00	92,25	0,00
	4/0440001/19114	Easy Implementierung Laufzeit: unbegrenzt	01.01.2015	0,0	4,0	0,00	0,00	0,00	0,00	0,00	0,00
	4/0440001/19115	Easy zus. Scan Client Laufzeit: unbegrenzt	12.08.2016	0,0	4,0	79,50	0,00	0,00	0,00	79,50	0,00
	4/0440001/19116	Session Implementierung Laufzeit: unbegrenzt	24.08.2015	0,0	4,0	0,00	0,00	0,00	0,00	0,00	0,00
	4/0440001/19117	Session Listen Druckauftrag Laufzeit: unbegrenzt	05.01.2016	0,0	4,0	0,00	0,00	0,00	0,00	0,00	0,00
	4/0440001/19118	RKV Laufzeit: unbegrenzt	19.07.2017	0,5	4,0	3.069,00	0,00	0,00	0,00	2.046,00	1.023,00
	4/0440001/19119	RKV Erweiterung Türschilder Laufzeit: unbegrenzt	14.08.2014	0,0	4,0	0,00	0,00	0,00	0,00	0,00	0,00
	4/0440001/19120	Webkevin Laufzeit: unbegrenzt	31.12.2012	0,0	4,0	0,00	0,00	0,00	0,00	0,00	0,00
	4/0440001/19121	Weblohn Produkte und Kostenstellen Laufzeit: unbegrenzt	27.07.2012	0,0	4,0	0,00	0,00	0,00	0,00	0,00	0,00
	4/0440001/19122	Webkevin dezentrale Benutzerverwaltung Laufzeit: unbegrenzt	10.05.2013	0,0	4,0	0,00	0,00	0,00	0,00	0,00	0,00
	4/0440001/19123	Zeus Umstellung Zeus 3 Laufzeit: unbegrenzt	12.05.2010	0,0	4,0	0,00	0,00	0,00	0,00	0,00	0,00
	4/0440001/19124	Zeus Webservice Laufzeit: unbegrenzt	15.07.2010	0,0	4,0	0,00	0,00	0,00	0,00	0,00	0,00
	4/0440001/19125	Zeus Singl Sign-on Laufzeit: unbegrenzt	06.12.2013	0,0	4,0	0,00	0,00	0,00	0,00	0,00	0,00
	4/0440001/19126	Zeus Dienstreisemodul Laufzeit: unbegrenzt	12.11.2014	0,0	4,0	0,00	0,00	0,00	0,00	0,00	0,00
	4/0440001/19127	Zeus Optimierung Laufzeit: unbegrenzt	15.10.2015	0,0	4,0	0,00	0,00	0,00	0,00	0,00	0,00
	4/0440001/19128	Zeus Erweiterung Weblohnworkflow Laufzeit: unbegrenzt	09.02.2016	0,0	4,0	0,00	0,00	0,00	0,00	0,00	0,00
	4/0440001/19129	LMR Umstellung KIM EM-LMR Laufzeit unbegrenzt	11.12.2012	0,0	4,0	0,00	0,00	0,00	0,00	0,00	0,00
	4/0440001/19155	Landesrechte lfd. Aktualisierung Laufzeit: unbegrenzt	31.12.2018	1,5	4,0	250,00	0,00	0,00	0,00	100,00	150,00
	4/0440001/19156	ZPR Umstellung topsta ZPR Laufzeit: unbegrenzt	01.01.2015	0,0	4,0	0,00	0,00	0,00	0,00	0,00	0,00
	4/0440001/19176	n-tree Kassen- und Zutrittssystem PWC Laufzeit: unbegrenzt	01.01.2005	0,0	4,0	0,00	0,00	0,00	0,00	0,00	0,00
	4/0440001/19177	EVVA Schlüsselverwaltung Laufzeit: unbegrenzt	01.01.2001	0,0	4,0	0,00	0,00	0,00	0,00	0,00	0,00
	4/0440001/19178	Geo Office Laufzeit: unbegrenzt	01.01.2010	0,0	4,0	0,00	0,00	0,00	0,00	0,00	0,00
	4/0440001/19179	Littera Büchereisoftware Laufzeit: unbegrenzt	01.01.2010	0,0	4,0	0,00	0,00	0,00	0,00	0,00	0,00
	4/0440001/19180	Weblohn Laufzeit: unbegrenzt	01.10.2010	0,0	4,0	0,00	0,00	0,00	0,00	0,00	0,00
	4/0440001/19181	Zeus Laufzeit: unbegrenzt	01.10.2010	0,0	4,0	0,00	0,00	0,00	0,00	0,00	0,00
	4/0440001/19182	Windows Server Cal User	05.12.2019	2,5	4,0	3.789,90	0,00	0,00	0,00	1.082,83	2.707,07
	4/0440001/19183	Notebook Advenatage Site Zugang 2. Halbjahr 2019	01.07.2019	2,5	4,0	3.690,75	0,00	0,00	0,00	1.054,50	2.636,25
	4/0440001/19185	90 Mobile Device Management Solution Zugang 2. Halbjahr 2019	01.07.2019	2,5	4,0	4.608,87	0,00	0,00	0,00	1.316,82	3.292,05
	4/0440001/19187	Microsoft Windows Server 2019 Datacenter Zugang 2. Halbjahr 2019	01.07.2019	2,5	4,0	8.339,10	0,00	0,00	0,00	2.382,60	5.956,50
	4/0440001/19188	Veam Backup Essentials Enterprise Zugang 2. Halbjahr 2019	01.07.2019	2,5	4,0	2.844,55	0,00	0,00	0,00	812,73	2.031,82
	4/0440001/19195	Geo Office Analyst cu Folge (3 Stück) Zugang 1. Halbjahr 2020	30.06.2020	3,0	4,0	0,00	20.502,90	0,00	0,00	5.125,73	15.377,17
	4/0440001/19196	Comtec Ressourcenmanagement Zugang 1. Halbjahr 2020	30.06.2019	2,0	4,0	3.270,50	0,00	0,00	0,00	1.090,17	2.180,33
	4/0440001/19203	Auto CAD Vollversion Lizenz für Hofstadler Zugang 1. Halbjahr 2020	01.01.2020	3,0	4,0	0,00	1.398,39	0,00	0,00	349,60	1.048,79
	4/0440001/19204	MS Open Gov. Windows Remote Desktop User CALs 5 Stück Zugang 1. Halbjahr 2020	01.01.2020	3,0	4,0	0,00	691,98	0,00	0,00	173,00	518,98
	4/0440001/19205	Office Professional Plus 2019 Single Language Zugang 1. Halbjahr 2020	01.01.2020	3,0	4,0	0,00	4.451,02	0,00	0,00	1.112,76	3.338,26
	4/0440001/19206	ADO Photoshop team L2 1Y GOV Zugang 1. Halbjahr 2020	01.01.2020	3,0	4,0	0,00	383,84	0,00	0,00	95,96	287,88
	4/0440001/19207	Softwaresystem Ferienaktion und Eltern Kind Zentrum Anz Zugang 1. Halbjahr 2020	29.07.2020	3,5	4,0	0,00	37.483,20	0,00	0,00	4.685,40	32.797,80
	4/0440001/19208	engage! Lizenzupgrade um 150 MA und 2 zusätzliche HR Zugang 1. Halbjahr 2020	30.06.2020	3,0	4,0	0,00	11.640,54	0,00	0,00	2.910,14	8.730,40
	4/0440001/19209	Neulizenzierung Kaspersky Lizenzen (29 x) Zugang 1. Halbjahr 2020	30.06.2020	3,0	4,0	0,00	241,34	0,00	0,00	60,34	181,00

MVAG	Ansatz Konto	Bezeichnung	Inbetrieb- nahme	RND	ND	Buchwert 31.12.2019	Zugänge	Abgänge	Wertaufholung	Abschreibung/ Wertmind.	Buchwert 31.12.2020
	4/0440001/19214	2 X MS SQL Server Std 2 Core OLG Server 2019	01.07.2020	3,5	4,0	0,00	7.478,40	0,00	0,00	934,80	6.543,60
	4/0440001/19220	Exchange Std. Cal 2019 User Cal	01.01.2020	3,0	4,0	0,00	455,26	0,00	0,00	113,82	341,44
	4/0440001/19222	AUTO CAD Lizenz	01.07.2020	3,5	4,0	0,00	559,35	0,00	0,00	69,92	489,43
	4/0440001/19223	MS SQL Server 2019 Std. Core OLG Licence	01.07.2020	3,5	4,0	0,00	7.478,40	0,00	0,00	934,80	6.543,60
	4/0440001/19225	Office Professional Plus 2019 Lizenzen	01.07.2020	3,5	4,0	0,00	4.451,02	0,00	0,00	556,38	3.894,64
	4/0440001/19226	Adobe Premiere Pro GOV	01.07.2020	3,5	4,0	0,00	174,42	0,00	0,00	21,80	152,62
	4/0440001/19227	TS Snagit Single 1 Y New GOV	01.07.2020	3,5	4,0	0,00	55,75	0,00	0,00	6,97	48,78
	4/0440001/19229	MS Exchange Std CAL	01.07.2020	3,5	4,0	0,00	455,26	0,00	0,00	56,91	398,35
	4/0440001/19230	Adobe Acrobat Lizenzen Pro + Standard 2020 25 x Standard	01.07.2020	3,5	4,0	0,00	8.557,66	0,00	0,00	1.069,71	7.487,95
	4/0440001/19231	F12 - Pool Lizenz + EU	01.07.2020	3,5	4,0	0,00	269,31	0,00	0,00	33,66	235,65
	4/0440001/19232	50 x Kasperky Endpoint Security by Business	01.07.2020	3,5	4,0	0,00	210,90	0,00	0,00	26,36	184,54
	4/0440001/19234	Indesign CC teams für 1 User	01.01.2020	3,0	4,0	0,00	106,59	0,00	0,00	15,23	91,36
	4/0440001/19235	Photoshop teams GOV Lizenz	30.06.2020	3,0	4,0	0,00	66,58	0,00	0,00	9,51	57,07
	4/0440001/19236	TechSmith Gov. Snagit V2020	01.01.2020	3,0	4,0	0,00	50,73	0,00	0,00	7,25	43,48
	4/0440001/19237	WBStood	01.01.2020	3,0	4,0	0,00	44,46	0,00	0,00	6,35	38,11
	163300	Freiwillige Feuerwehr Rufing				0,00	162,40	0,00	0,00	20,30	142,10
	4/0440001/19224	Office Standard Lizenz	01.07.2020	3,5	4,0	0,00	162,40	0,00	0,00	20,30	142,10
	211002	Volksschule Hart				616,76	647,35	0,00	0,00	275,92	988,19
	4/0440001/19186	Oriolus Lernsoftware für Volksschule Hart Zugang 2. Halbjahr	01.07.2019	2,5	4,0	616,76	0,00	0,00	0,00	176,22	440,54
	4/0440001/19191	Schullizenz für Volksschule Hart Zugang 1. Halbjahr 2020	01.01.2020	3,0	4,0	0,00	120,00	0,00	0,00	30,00	90,00
	4/0440001/19215	Symbolsammlung Metacom 8.0 Lizenz	01.07.2020	3,5	4,0	0,00	88,48	0,00	0,00	11,06	77,42
	4/0440001/19216	Nutzung Antonwelt und App Lizenz	01.07.2020	3,5	4,0	0,00	210,00	0,00	0,00	26,25	183,75
	4/0440001/19218	Corona Zu-Hause-Lizenz	01.01.2020	3,0	4,0	0,00	30,25	0,00	0,00	7,56	22,69
	4/0440001/19233	Antolin Schullizenz	01.07.2020	3,5	4,0	0,00	198,62	0,00	0,00	24,83	173,79
	211003	Volksschule Doppl-Hart				0,00	318,62	0,00	0,00	54,83	263,79
	4/0440001/19213	Schul Lizenz VS Doppl 2020	01.01.2020	3,0	4,0	0,00	120,00	0,00	0,00	30,00	90,00
	4/0440001/19217	Antolin Schullizenz VS Doppl	01.07.2020	3,5	4,0	0,00	198,62	0,00	0,00	24,83	173,79
	211004	Volksschule Haag				0,00	642,23	0,00	0,00	104,48	537,75
	4/0440001/19197	Antolin Schullizenz	30.06.2020	3,0	4,0	0,00	193,61	0,00	0,00	48,40	145,21
	4/0440001/19221	Antolin Schullizenz	01.07.2020	3,5	4,0	0,00	198,62	0,00	0,00	24,83	173,79
	4/0440001/19228	Lernmax Sachunterricht	01.07.2020	3,5	4,0	0,00	250,00	0,00	0,00	31,25	218,75
	212001	Mittelschule Leonding				0,00	3.809,85	0,00	0,00	763,56	3.046,29
	4/0440001/19194	MS Desktop 4 Education Lizenzen pro FTE Zugang 1. Halbjahr	01.01.2020	3,0	4,0	0,00	1.794,90	0,00	0,00	448,73	1.346,17
	4/0440001/19200	Pädagogik bis 75 Clients - Zugang 2. Halbjahr 2020	01.01.2020	3,0	4,0	0,00	503,73	0,00	0,00	125,93	377,80
	4/0440001/19212	Pädagogik bis zu 75 Clients Zugang 2. Halbjahr 2020	01.07.2020	3,5	4,0	0,00	1.511,22	0,00	0,00	188,90	1.322,32

MVAG	Ansatz Konto	Bezeichnung	Inbetrieb- nahme	RND	ND	Buchwert 31.12.2019	Zugänge	Abgänge	Wertaufholung	Abschreibung/ Wertmind.	Buchwert 31.12.2020
	212002	Mittelschule Hart				598,50	4.118,84	0,00	0,00	1.011,15	3.706,19
	4/0440001/19184	Avast Business Antivirus Schullizenz f. NMS Hart Zugang	201.07.2019	2,5	4,0	598,50	0,00	0,00	0,00	171,00	427,50
	4/0440001/19193	Microsoft Desktop 4 Education Lizenzen Zugang	1. Halbjah 01.01.2020	3,0	4,0	0,00	1.539,32	0,00	0,00	384,83	1.154,49
	4/0440001/19199	Pädagogik bis 75 Clients - Zugang	1. Halbjahr 2020 01.01.2020	3,0	4,0	0,00	505,54	0,00	0,00	126,39	379,15
	4/0440001/19201	MS Desktop 4 Education Lizenzen - Zugang	1. Halbjahr 20 01.01.2020	3,0	4,0	0,00	139,78	0,00	0,00	34,95	104,83
	4/0440001/19211	Pädagogik bis 75 Clients Zugang	2. Halbjahr 2020 01.07.2020	3,5	4,0	0,00	1.516,60	0,00	0,00	189,58	1.327,02
	4/0440001/19219	Biblioweb Software	01.01.2020	3,0	4,0	0,00	417,60	0,00	0,00	104,40	313,20
	214000	Polytechnische Schule				0,00	2.507,84	0,00	0,00	451,57	2.056,27
	4/0440001/19192	MS Desktop 4 Education Lizenzen Zugang	1. Halbjahr 202 01.01.2020	3,0	4,0	0,00	636,90	0,00	0,00	159,23	477,67
	4/0440001/19198	Pädagogik bis 75 Clients - Zugang	1. Halbjahr 2020 01.01.2020	3,0	4,0	0,00	467,74	0,00	0,00	116,94	350,80
	4/0440001/19210	Pädagogik bis 75 Clients Zugang	2. Halbjahr 2020 01.07.2020	3,5	4,0	0,00	1.403,20	0,00	0,00	175,40	1.227,80
	851000	Betriebe der Abwasser- Beseitigung				157.954,09	0,00	0,00	0,00	28.262,24	129.691,85
	3/0430001/19655	LIS 2010	01.07.2010	0,0	10,0	230,65	0,00	0,00	0,00	230,65	0,00
	3/0430001/19656	LIS 2011	01.07.2011	0,5	10,0	3.289,82	0,00	0,00	0,00	2.193,21	1.096,61
	3/0430001/19657	LIS 2012	01.07.2012	1,5	10,0	11.655,91	0,00	0,00	0,00	4.662,36	6.993,55
	3/0430001/19658	LIS 2013	01.07.2013	2,5	10,0	17.551,85	0,00	0,00	0,00	5.014,81	12.537,04
	3/0430001/19659	LIS 2014	01.07.2014	3,5	10,0	2.334,15	0,00	0,00	0,00	518,70	1.815,45
	3/0430001/19660	LIS 2015	01.07.2015	4,5	10,0	3.015,87	0,00	0,00	0,00	548,34	2.467,53
	3/0430001/19661	LIS 2016	01.07.2016	5,5	10,0	27.643,80	0,00	0,00	0,00	4.252,89	23.390,91
	3/0430001/19662	LIS 2017	01.07.2017	6,5	10,0	5.016,00	0,00	0,00	0,00	668,80	4.347,20
	3/0430001/19663	LIS 2018	01.07.2018	7,5	10,0	80.091,04	0,00	0,00	0,00	9.422,48	70.668,56
	3/0430001/19664	LIS 2019	01.07.2019	8,5	10,0	7.125,00	0,00	0,00	0,00	750,00	6.375,00
1021	Grundstücke, Grundstückseinrichtungen und Infrastruktur					67.099.719,45	1.528.329,23	299.535,54	4.933,87	1.510.449,48	66.822.997,53
	240007	Kindergarten Larnhauserweg				167.809,64	0,00	0,00	0,00	6.580,77	161.228,87
	5/0040013/18325	Spielanlagen Kindergarten Larnhauserweg	01.07.2018	24,5	27,0	167.809,64	0,00	0,00	0,00	6.580,77	161.228,87
	240008	Kindergarten Richterstraße				0,00	47.337,61	0,00	0,00	717,24	46.620,37
	5/0040013/18800	Kinderspielplatz Kindergarten Richterstraße	01.07.2020	32,5	33,0	0,00	47.337,61	0,00	0,00	717,24	46.620,37
	262002	Sportplätze - Skateranlage				18.992,63	0,00	0,00	0,00	1.999,22	16.993,41
	5/0290003/19277	Fun Box mit Jump Ramp, Stairs und Ramp f. Skateranlage	01.07.2019	8,5	10,0	9.499,85	0,00	0,00	0,00	999,98	8.499,87
	5/0290003/19278	Quarter Ramp mit Geländer f. Skateranlage Spillheide Zug	01.07.2019	8,5	10,0	9.492,78	0,00	0,00	0,00	999,24	8.493,54
	611000	Landesstraßen B				869.386,08	0,00	0,00	0,00	22.812,79	846.573,29
	2/0040001/17893	Hainzenbachstraße / Geh- und Radweg Fläche 2.806,25 m	01.01.2014	43,0	50,0	74.085,00	0,00	0,00	0,00	1.683,75	72.401,25
	2/0040001/17896	Paschinger Straße / Geh- und Radweg Fläche 6.468,83 m²	01.01.2004	33,0	50,0	131.964,23	0,00	0,00	0,00	3.881,30	128.082,93
	2/0040001/17901	Welser Straße / Geh- und Radweg Fläche 19.297,50 m², O	01.01.2014	43,0	50,0	509.453,90	0,00	0,00	0,00	11.578,50	497.875,40
	2/0040001/17906	Haidfeldstraße / Geh- und Radweg Fläche 4.906,00 m², Ob	01.01.1994	23,0	50,0	70.646,36	0,00	0,00	0,00	2.943,60	67.702,76

MVAG	Ansatz Konto	Bezeichnung	Inbetrieb- nahme	RND	ND	Buchwert 31.12.2019	Zugänge	Abgänge	Wertaufholung	Abschreibung/ Wertmind.	Buchwert 31.12.2020
	2/0040001/17914	Wegscheider Straße / Geh- und Radweg Fläche 2.970,19 r	01.01.2004	33,0	50,0	60.591,83	0,00	0,00	0,00	1.782,11	58.809,72
	2/0040001/17926	Ruflinger Straße / Geh- und Radweg Fläche 1.490,92 m², C	01.01.1994	23,0	50,0	22.644,76	0,00	0,00	0,00	943,53	21.701,23
	612000	Gemeindestrassen				40.574.813,45	1.128.357,02	24.185,49	0,00	1.186.673,22	40.492.311,76
	2/0040001/12604	Randbefassung Zustand 1	01.01.2014	43,0	50,0	661.607,76	0,00	0,00	0,00	15.036,54	646.571,22
	2/0040001/12605	Randbefassung Zustand 2	01.01.2004	33,0	50,0	96.902,04	0,00	0,00	0,00	2.850,06	94.051,98
	2/0040001/12606	Randbefassung Zustand 3	01.01.1994	23,0	50,0	34.364,16	0,00	0,00	0,00	1.431,84	32.932,32
	2/0040001/17616	Seerbergstraße / Fahrbahn Fläche 314,88 m², Oberfläche /	01.01.1979	8,0	50,0	3.400,70	0,00	0,00	0,00	377,86	3.022,84
	2/0040001/17617	Peintner Straße / Fahrbahn Fläche 4.067,17 m², Oberfläche	01.01.2014	43,0	50,0	214.746,31	0,00	0,00	0,00	4.880,60	209.865,71
	2/0040001/17618	Timesbergerstraße / Fahrbahn Fläche 3.882,48 m², Oberflä	01.01.2014	43,0	50,0	204.994,94	1.434,69	0,00	0,00	4.675,47	201.754,16
	2/0040001/17619	Gerstmayrstraße / Fahrbahn Fläche 7.507,39 m², Oberfläch	01.01.2004	33,0	50,0	306.301,39	0,00	0,00	0,00	9.008,86	297.292,53
	2/0040001/17620	Oberhuemerstraße / Fahrbahn Fläche 2.691,28 m², Oberflä	01.01.2004	33,0	50,0	109.804,40	0,00	0,00	0,00	3.229,54	106.574,86
	2/0040001/17621	Alpenblickstraße / Fahrbahn Fläche 6.691,67 m², Oberfläch	01.01.2004	33,0	50,0	273.020,04	0,00	0,00	0,00	8.030,00	264.990,04
	2/0040001/17622	Nöbauerstraße / Fahrbahn Fläche 4.252,00 m², Oberfläche	01.01.2004	33,0	50,0	173.481,67	0,00	0,00	0,00	5.102,40	168.379,27
	2/0040001/17623	Schiefersteinstraße / Fahrbahn Fläche 3.943,74 m², Oberflä	01.01.2004	33,0	50,0	160.904,55	0,00	0,00	0,00	4.732,49	156.172,06
	2/0040001/17624	Enzenwinkler Straße / Fahrbahn Fläche 10.469,54 m², Obe	01.01.2014	43,0	50,0	552.791,50	20.010,56	0,00	0,00	12.793,45	560.008,61
	2/0040001/17625	Harterfeldstraße / Fahrbahn Fläche 9.912,05 m², Oberfläch	01.01.2004	33,0	50,0	404.411,44	0,00	0,00	0,00	11.894,45	392.516,99
	2/0040001/17626	Reitherstraße / Fahrbahn Fläche 3.089,78 m², Oberfläche /	01.01.2004	33,0	50,0	126.063,15	0,00	0,00	0,00	3.707,74	122.355,41
	2/0040001/17627	Trixnerweg / Fahrbahn Fläche 3.190,84 m², Oberfläche Asp	01.01.2004	33,0	50,0	130.186,19	0,00	0,00	0,00	3.829,01	126.357,18
	2/0040001/17628	Öllingerstraße / Fahrbahn Fläche 2.020,37 m², Oberfläche	01.01.2014	43,0	50,0	106.675,43	0,00	0,00	0,00	2.424,44	104.250,99
	2/0040001/17629	Vöeststraße / Fahrbahn Fläche 2.577,48 m², Oberfläche As	01.01.2004	33,0	50,0	105.161,18	0,00	0,00	0,00	3.092,98	102.068,20
	2/0040001/17630	Larnhauserweg / Fahrbahn Fläche 1.367,87 m², Oberfläche	01.01.2014	43,0	50,0	72.223,64	0,00	0,00	0,00	1.641,45	70.582,19
	2/0040001/17631	Wilhelmfeldstraße / Fahrbahn Fläche 2.267,16 m², Oberfläch	01.01.2014	43,0	50,0	119.706,05	0,00	0,00	0,00	2.720,59	116.985,46
	2/0040001/17632	Schirmerstraße / Fahrbahn Fläche 6.068,40 m², Oberfläche	01.01.2004	33,0	50,0	247.590,72	0,00	0,00	0,00	7.282,08	240.308,64
	2/0040001/17633	Blümelbauerweg / Fahrbahn Fläche 1.648,78 m², Oberfläch	01.01.2014	43,0	50,0	87.055,69	0,00	0,00	0,00	1.978,54	85.077,15
	2/0040001/17634	Weinbergweg / Fahrbahn Fläche 2.806,20 m², Oberfläche /	01.01.2004	33,0	50,0	118.985,22	399,48	0,00	0,00	3.505,53	115.879,17
	2/0040001/17635	Kürnberggrast / Fahrbahn Fläche 560,12 m², Oberfläche Asp	01.01.2014	43,0	50,0	29.574,34	0,00	0,00	0,00	672,14	28.902,20
	2/0040001/17636	Aichbergstraße / Fahrbahn Fläche 9.736,36 m², Oberfläche	01.01.2004	33,0	50,0	397.243,66	0,00	0,00	0,00	11.683,64	385.560,02
	2/0040001/17637	Lokalbahnweg / Fahrbahn Fläche 2.754,48 m², Oberfläche	01.01.2014	43,0	50,0	145.436,54	0,00	0,00	0,00	3.305,38	142.131,16
	2/0040001/17638	Lukasweg / Fahrbahn Fläche 2.544,70 m², Oberfläche Asp	01.01.1994	23,0	50,0	73.287,27	0,00	0,00	0,00	3.053,64	70.233,63
	2/0040001/17639	Im Turmfeld / Fahrbahn Fläche 2.062,79 m², Oberfläche As	01.01.2004	33,0	50,0	84.161,75	0,00	0,00	0,00	2.475,35	81.686,40
	2/0040001/17640	Gaumbergstraße / Fahrbahn Fläche 11.093,34 m², Oberflä	01.01.2004	33,0	50,0	452.608,20	2.336,40	0,00	0,00	13.346,88	441.597,72
	2/0040001/17641	Obermayrstraße / Fahrbahn Fläche 3.021,04 m², Oberfläch	01.01.2014	43,0	50,0	159.510,84	0,00	0,00	0,00	3.625,25	155.885,59
	2/0040001/17642	Tirolerhofstraße / Fahrbahn Fläche 2.857,34 m², Oberfläch	01.01.2004	33,0	50,0	116.579,36	0,00	0,00	0,00	3.428,80	113.150,56
	2/0040001/17643	Holzheimer Straße / Fahrbahn Fläche 9.835,12 m², Oberflä	01.01.2014	43,0	50,0	522.464,75	0,00	0,00	0,00	11.874,20	510.590,55
	2/0040001/17644	Tischlerbauerstraße / Fahrbahn Fläche 1.873,13 m², Oberfl	01.01.2004	33,0	50,0	76.423,82	0,00	0,00	0,00	2.247,76	74.176,06
	2/0040001/17645	In der Schwärz / Fahrbahn Fläche 1.096,68 m², Oberfläche	01.01.2014	43,0	50,0	57.904,70	0,00	0,00	0,00	1.316,02	56.588,68
	2/0040001/17646	Wagnerweg / Fahrbahn Fläche 1.275,90 m², Oberfläche As	01.01.2014	43,0	50,0	67.367,52	0,00	0,00	0,00	1.531,08	65.836,44
	2/0040001/17647	Breitensteinweg / Fahrbahn Fläche 945,72 m², Oberfläche	01.01.1994	23,0	50,0	27.236,85	0,00	0,00	0,00	1.134,87	26.101,98

MVAG	Ansatz Konto	Bezeichnung	Inbetrieb- nahme	RND	ND	Buchwert 31.12.2019	Zugänge	Abgänge	Wertaufholung	Abschreibung/ Wertmind.	Buchwert 31.12.2020
	2/0040001/17648	Schwarzmayrstraße / Fahrbahn Fläche 1.138,32 m ² , Oberfl	01.01.2014	43,0	50,0	60.103,30	0,00	0,00	0,00	1.365,98	58.737,32
	2/0040001/17649	Herderstraße / Fahrbahn Fläche 14.842,11 m ² , Oberfläche	01.01.2004	33,0	50,0	605.558,14	0,00	0,00	0,00	17.810,53	587.747,61
	2/0040001/17650	Ehrenfellner-Straße / Fahrbahn Fläche 5.037,86 m ² , Oberfl	01.01.2004	33,0	50,0	224.099,43	0,00	0,00	0,00	6.591,16	217.508,27
	2/0040001/17651	Imbergstraße / Fahrbahn Fläche 3.982,44 m ² , Oberfläche	01.01.2014	43,0	50,0	210.272,83	7.963,84	0,00	0,00	4.870,47	213.366,20
	2/0040001/17652	Raingrubgasse / Fahrbahn Fläche 860,53 m ² , Oberfläche	01.01.1994	23,0	50,0	24.783,26	0,00	0,00	0,00	1.032,64	23.750,62
	2/0040001/17653	Burgerstraße / Fahrbahn Fläche 6.319,92 m ² , Oberfläche	01.01.2014	43,0	50,0	333.692,01	0,00	0,00	0,00	7.583,91	326.108,10
	2/0040001/17654	Grundbachstraße / Fahrbahn Fläche 2.195,07 m ² , Oberfläc	01.01.2014	43,0	50,0	115.899,80	0,00	0,00	0,00	2.634,09	113.265,71
	2/0040001/17655	Peinherr-Weg / Fahrbahn Fläche 384,00 m ² , Oberfläche	01.01.2004	33,0	50,0	15.667,20	0,00	0,00	0,00	460,80	15.206,40
	2/0040001/17656	Kleewiesenweg / Fahrbahn Fläche 893,82 m ² , Oberfläche	01.01.2004	33,0	50,0	36.467,73	0,00	0,00	0,00	1.072,58	35.395,15
	2/0040001/17657	Sandgasse / Fahrbahn Fläche 2.215,00 m ² , Oberfläche	01.01.2004	33,0	50,0	90.371,88	0,00	0,00	0,00	2.658,00	87.713,88
	2/0040001/17658	Gangsteig / Fahrbahn Fläche 1.218,35 m ² , Oberfläche	01.01.2004	33,0	50,0	49.708,68	0,00	0,00	0,00	1.462,02	48.246,66
	2/0040001/17659	Altenbauerstraße / Fahrbahn Fläche 1.884,49 m ² , Oberfläc	01.01.1994	23,0	50,0	54.273,31	0,00	0,00	0,00	2.261,39	52.011,92
	2/0040001/17660	Franz-Bäck-Weg / Fahrbahn Fläche 1.603,80 m ² , Oberfläc	01.01.2014	43,0	50,0	84.680,64	0,00	0,00	0,00	1.924,56	82.756,08
	2/0040001/17661	Pilatistraße / Fahrbahn Fläche 233,58 m ² , Oberfläche	01.01.2014	43,0	50,0	12.333,02	0,00	0,00	0,00	280,30	12.052,72
	2/0040001/17662	Forststraße / Fahrbahn Fläche 1.334,20 m ² , Oberfläche	01.01.2014	43,0	50,0	70.445,76	0,00	0,00	0,00	1.601,04	68.844,72
	2/0040001/17663	Hohlweg / Fahrbahn Fläche 349,47 m ² , Oberfläche	01.01.2014	43,0	50,0	18.452,14	0,00	0,00	0,00	419,37	18.032,77
	2/0040001/17664	Schollenweg / Fahrbahn Fläche 1.866,14 m ² , Oberfläche	01.01.1994	23,0	50,0	53.744,75	24.185,49	24.185,49	0,00	2.239,36	51.505,39
	2/0040001/17665	Aichberg / Fahrbahn Fläche 725,55 m ² , Oberfläche	01.01.2004	33,0	50,0	29.602,44	0,00	0,00	0,00	870,66	28.731,78
	2/0040001/17666	Auf der Halde / Fahrbahn Fläche 4.235,99 m ² , Oberfläche	01.01.2004	33,0	50,0	172.828,60	0,00	0,00	0,00	5.083,19	167.745,41
	2/0040001/17667	Kürnbergerweg / Fahrbahn Fläche 577,35 m ² , Oberfläche	01.01.2014	43,0	50,0	30.484,08	0,00	0,00	0,00	692,82	29.791,26
	2/0040001/17668	Hainzenbachstraße / Fahrbahn Fläche 769,65 m ² , Oberfläc	01.01.1994	23,0	50,0	22.165,80	0,00	0,00	0,00	923,58	21.242,22
	2/0040001/17669	Nußböckstraße / Fahrbahn Fläche 7.302,33 m ² , Oberfläche	01.01.2004	33,0	50,0	297.935,06	0,00	0,00	0,00	8.762,80	289.172,26
	2/0040001/17670	Technologiering / Fahrbahn Fläche 10.466,83 m ² , Oberfläc	01.01.2014	43,0	50,0	552.648,76	1.657,20	0,00	0,00	12.579,25	541.726,71
	2/0040001/17671	Kleine Straße / Fahrbahn Fläche 658,05 m ² , Oberfläche	01.01.2004	33,0	50,0	26.848,24	0,00	0,00	0,00	789,65	26.058,59
	2/0040001/17672	Waggerlstraße / Fahrbahn Fläche 3.385,97 m ² , Oberfläche	01.01.2014	43,0	50,0	178.779,22	0,00	0,00	0,00	4.063,16	174.716,06
	2/0040001/17673	Am Buchberg / Fahrbahn Fläche 1.389,10 m ² , Oberfläche	01.01.2004	33,0	50,0	56.675,28	0,00	0,00	0,00	1.666,92	55.008,36
	2/0040001/17674	Zehetlandweg / Fahrbahn Fläche 4.231,89 m ² , Oberfläche	01.01.2004	33,0	50,0	172.661,24	0,00	0,00	0,00	5.078,27	167.582,97
	2/0040001/17675	Maiergutstraße / Fahrbahn Fläche 1.780,76 m ² , Oberfläche	01.01.2004	33,0	50,0	72.655,09	580,80	0,00	0,00	2.154,00	71.081,89
	2/0040001/17676	Waldeggstraße / Fahrbahn Fläche 1.209,25 m ² , Oberfläche	01.01.2014	43,0	50,0	63.848,40	0,00	0,00	0,00	1.451,10	62.397,30
	2/0040001/17677	Hofackerstraße / Fahrbahn Fläche 4.080,57 m ² , Oberfläche	01.01.2004	33,0	50,0	170.762,69	0,00	0,00	0,00	5.022,43	165.740,26
	2/0040001/17678	Rödernweg / Fahrbahn Fläche 1.967,50 m ² , Oberfläche	01.01.2004	33,0	50,0	80.274,17	0,00	0,00	0,00	2.361,01	77.913,16
	2/0040001/17679	Lärchenauerstraße / Fahrbahn Fläche 6.124,02 m ² , Oberflä	01.01.2014	43,0	50,0	339.736,48	0,00	0,00	0,00	7.721,28	332.015,20
	2/0040001/17680	Helmhartweg / Fahrbahn Fläche 2.519,55 m ² , Oberfläche	01.01.2014	43,0	50,0	133.032,24	0,00	0,00	0,00	3.023,46	130.008,78
	2/0040001/17681	Liebermannweg / Fahrbahn Fläche 2.824,26 m ² , Oberfläc	01.01.2004	33,0	50,0	115.229,83	0,00	0,00	0,00	3.389,11	111.840,72
	2/0040001/17682	Steinstraßl / Fahrbahn Fläche 1.679,93 m ² , Oberfläche	01.01.2004	33,0	50,0	68.541,14	0,00	0,00	0,00	2.015,92	66.525,22
	2/0040001/17683	Holzbergerweg / Fahrbahn Fläche 1.384,06 m ² , Oberfläche	01.01.2004	33,0	50,0	56.469,81	0,00	0,00	0,00	1.660,88	54.808,93
	2/0040001/17684	Schönberggasse / Fahrbahn Fläche 3.021,96 m ² , Oberfläc	01.01.2004	33,0	50,0	123.295,97	0,00	0,00	0,00	3.626,35	119.669,62
	2/0040001/17685	Im Schloßfeld / Fahrbahn Fläche 2.149,36 m ² , Oberfläche	01.01.1994	23,0	50,0	61.901,58	619,20	0,00	0,00	2.605,03	59.915,75
	2/0040001/17686	Grünburgstraße / Fahrbahn Fläche 5.337,21 m ² , Oberfläc	01.01.2004	33,0	50,0	217.758,29	6.650,70	0,00	0,00	6.503,92	217.905,07

MVAG	Ansatz Konto	Bezeichnung	Inbetrieb- nahme	RND	ND	Buchwert 31.12.2019	Zugänge	Abgänge	Wertaufholung	Abschreibung/ Wertmind.	Buchwert 31.12.2020
	2/0040001/17687	Burgwallstraße / Fahrbahn Fläche 4.180,21 m ² , Oberfläche 01.01.2014	43,0	50,0	220.715,22	0,00	0,00	0,00	0,00	5.016,26	215.698,96
	2/0040001/17688	Schafferstraße / Fahrbahn Fläche 7.068,14 m ² , Oberfläche 01.01.2004	33,0	50,0	288.379,94	0,00	0,00	0,00	0,00	8.481,76	279.898,18
	2/0040001/17689	Spitzgärtlstraße / Fahrbahn Fläche 1.890,06 m ² , Oberfläche 01.01.2014	43,0	50,0	99.795,17	0,00	0,00	0,00	0,00	2.268,07	97.527,10
	2/0040001/17690	Schieleweg / Fahrbahn Fläche 2.618,92 m ² , Oberfläche Asp 01.01.2004	33,0	50,0	106.852,01	0,00	0,00	0,00	0,00	3.142,71	103.709,30
	2/0040001/17691	Münchgasse / Fahrbahn Fläche 913,08 m ² , Oberfläche Asp 01.01.2004	33,0	50,0	37.253,66	0,00	0,00	0,00	0,00	1.095,70	36.157,96
	2/0040001/17692	Höhenfelderstraße / Fahrbahn Fläche 1.229,70 m ² , Oberfläche 01.01.2004	33,0	50,0	50.171,76	3.686,09	0,00	0,00	0,00	1.584,05	52.273,80
	2/0040001/17693	Raphael-Donner-Straße / Fahrbahn Fläche 1.478,20 m ² , Oberfläche 01.01.2014	43,0	50,0	78.048,74	0,00	0,00	0,00	0,00	1.773,84	76.274,90
	2/0040001/17694	Am Südhang / Fahrbahn Fläche 1.777,35 m ² , Oberfläche A 01.01.2004	33,0	50,0	72.515,88	0,00	0,00	0,00	0,00	2.132,82	70.383,06
	2/0040001/17695	Kornstraße / Fahrbahn Fläche 11.265,12 m ² , Oberfläche A 01.01.2004	33,0	50,0	459.616,86	0,00	0,00	0,00	0,00	13.518,14	446.098,72
	2/0040001/17696	Fritz-Störk-Straße / Fahrbahn Fläche 1.380,33 m ² , Oberfläche 01.01.2014	43,0	50,0	72.881,42	0,00	0,00	0,00	0,00	1.656,40	71.225,02
	2/0040001/17697	Limesstraße / Fahrbahn Fläche 17.020,41 m ² , Oberfläche A 01.01.2004	33,0	50,0	694.432,67	0,00	0,00	0,00	0,00	20.424,49	674.008,18
	2/0040001/17698	Karningstraße / Fahrbahn Fläche 1.977,14 m ² , Oberfläche 01.01.2004	33,0	50,0	80.667,31	0,00	0,00	0,00	0,00	2.372,57	78.294,74
	2/0040001/17699	Nordhangweg / Fahrbahn Fläche 2.170,91 m ² , Oberfläche 01.01.2014	43,0	50,0	114.623,78	0,00	0,00	0,00	0,00	2.605,09	112.018,69
	2/0040001/17700	Kürnbergblick / Fahrbahn Fläche 966,30 m ² , Oberfläche As 01.01.2014	43,0	50,0	51.020,64	0,00	0,00	0,00	0,00	1.159,56	49.861,08
	2/0040001/17701	Harrerstraße / Fahrbahn Fläche 881,34 m ² , Oberfläche Asp 01.01.2014	43,0	50,0	46.534,75	0,00	0,00	0,00	0,00	1.057,61	45.477,14
	2/0040001/17702	Noppweg / Fahrbahn Fläche 2.332,67 m ² , Oberfläche Asp 01.01.2004	33,0	50,0	95.172,86	0,00	0,00	0,00	0,00	2.799,20	92.373,66
	2/0040001/17703	Mairgasse / Fahrbahn Fläche 3.962,20 m ² , Oberfläche Asp 01.01.2004	33,0	50,0	161.657,59	0,00	0,00	0,00	0,00	4.754,64	156.902,95
	2/0040001/17704	Bahnweg / Fahrbahn Fläche 3.540,99 m ² , Oberfläche Asp 01.01.1979	8,0	50,0	38.242,71	0,00	0,00	0,00	0,00	4.249,19	33.993,52
	2/0040001/17705	Poststraße / Fahrbahn Fläche 4.322,22 m ² , Oberfläche Asp 01.01.1994	23,0	50,0	124.479,82	54.571,08	0,00	0,00	0,00	6.366,89	172.684,01
	2/0040001/17706	Gertrud-Fussenegger-Straße / Fahrbahn Fläche 1.182,66 m ² , Oberfläche 01.01.2014	43,0	50,0	62.444,45	11.721,49	0,00	0,00	0,00	1.553,92	72.612,02
	2/0040001/17707	Franz-Kafka-Straße / Fahrbahn Fläche 1.262,46 m ² , Oberfläche 01.01.2004	33,0	50,0	57.566,19	0,00	0,00	0,00	0,00	1.693,12	55.873,07
	2/0040001/17708	Steiglandweg / Fahrbahn Fläche 1.418,37 m ² , Oberfläche A 01.01.2004	33,0	50,0	57.869,29	0,00	0,00	0,00	0,00	1.702,04	56.167,25
	2/0040001/17709	Raidenstraße / Fahrbahn Fläche 2.259,13 m ² , Oberfläche A 01.01.2014	43,0	50,0	119.281,80	0,00	0,00	0,00	0,00	2.710,95	116.570,85
	2/0040001/17710	Mayrhansenstraße / Fahrbahn Fläche 4.171,28 m ² , Oberfläche 01.01.2014	43,0	50,0	220.243,54	0,00	0,00	0,00	0,00	5.005,54	215.238,00
	2/0040001/17711	Michaelsbergstraße / Fahrbahn Fläche 6.122,71 m ² , Oberfläche 01.01.2014	43,0	50,0	323.278,89	56.112,11	0,00	0,00	0,00	8.005,75	371.385,25
	2/0040001/17712	Hochstraße / Fahrbahn Fläche 6.837,60 m ² , Oberfläche As 01.01.1994	23,0	50,0	196.922,79	0,00	0,00	0,00	0,00	8.205,12	188.717,67
	2/0040001/17713	Anton Oberschneider Weg / Fahrbahn Fläche 2.048,33 m ² , Oberfläche 01.01.2004	33,0	50,0	83.571,79	0,00	0,00	0,00	0,00	2.457,99	81.113,80
	2/0040001/17714	Leitenstraße / Fahrbahn Fläche 2.595,62 m ² , Oberfläche A 01.01.2004	33,0	50,0	105.901,37	0,00	0,00	0,00	0,00	3.114,75	102.786,62
	2/0040001/17715	Gernlandweg / Fahrbahn Fläche 2.719,10 m ² , Oberfläche A 01.01.2004	33,0	50,0	110.939,45	0,00	0,00	0,00	0,00	3.262,93	107.676,52
	2/0040001/17716	Lehnergutstraße / Fahrbahn Fläche 2.436,96 m ² , Oberfläche 01.01.2004	33,0	50,0	99.427,97	0,00	0,00	0,00	0,00	2.924,35	96.503,62
	2/0040001/17717	Kariglstraße / Fahrbahn Fläche 778,90 m ² , Oberfläche Asp 01.01.2004	33,0	50,0	31.779,12	0,00	0,00	0,00	0,00	934,68	30.844,44
	2/0040001/17718	Doblweg / Fahrbahn Fläche 1.045,70 m ² , Oberfläche Asp 01.01.2014	43,0	50,0	55.212,96	0,00	0,00	0,00	0,00	1.254,84	53.958,12
	2/0040001/17719	Speckbacherstraße / Fahrbahn Fläche 833,40 m ² , Oberfläche 01.01.1994	23,0	50,0	24.001,92	0,00	0,00	0,00	0,00	1.000,08	23.001,84
	2/0040001/17720	Radmayrweg / Fahrbahn Fläche 724,50 m ² , Oberfläche Asp 01.01.1994	23,0	50,0	20.865,60	0,00	0,00	0,00	0,00	869,40	19.996,20
	2/0040001/17721	Buchbergstraße / Fahrbahn Fläche 3.923,81 m ² , Oberfläche 01.01.2004	33,0	50,0	184.314,76	0,00	0,00	0,00	0,00	5.421,02	178.893,74
	2/0040001/17722	Röttmayrstraße / Fahrbahn Fläche 3.954,39 m ² , Oberfläche 01.01.2014	43,0	50,0	208.791,53	4.758,85	0,00	0,00	0,00	4.799,96	208.750,42
	2/0040001/17723	Im Bäckerfeld / Fahrbahn Fläche 14.240,66 m ² , Oberfläche 01.01.2004	33,0	50,0	581.018,88	0,00	0,00	0,00	0,00	17.088,79	563.930,09
	2/0040001/17724	Nibelungengasse / Fahrbahn Fläche 641,22 m ² , Oberfläche 01.01.1994	23,0	50,0	18.467,14	0,00	0,00	0,00	0,00	769,46	17.697,68
	2/0040001/17725	Timmelweg / Fahrbahn Fläche 606,84 m ² , Oberfläche Asp 01.01.2004	33,0	50,0	24.759,07	0,00	0,00	0,00	0,00	728,21	24.030,86

MVAG	Ansatz Konto	Bezeichnung	Inbetrieb- nahme	RND	ND	Buchwert 31.12.2019	Zugänge	Abgänge	Wertaufholung	Abschreibung/ Wertmind.	Buchwert 31.12.2020
	2/0040001/17726	Niederflurgasse / Fahrbahn Fläche 1.835,02 m ² , Oberfläche	01.01.2004	33,0	50,0	74.868,61	0,00	0,00	0,00	2.202,02	72.666,59
	2/0040001/17727	Neusiedlerstraße / Fahrbahn Fläche 2.010,00 m ² , Oberfläche	01.01.2004	33,0	50,0	82.008,00	0,00	0,00	0,00	2.412,00	79.596,00
	2/0040001/17728	Haidenpointstraße / Fahrbahn Fläche 3.903,59 m ² , Oberfläche	01.01.2004	33,0	50,0	159.266,44	0,00	0,00	0,00	4.684,31	154.582,13
	2/0040001/17729	Ederackerstraße / Fahrbahn Fläche 3.277,63 m ² , Oberfläche	01.01.2014	43,0	50,0	173.058,97	0,00	0,00	0,00	3.933,16	169.125,81
	2/0040001/17730	Meisterstraße / Fahrbahn Fläche 2.699,27 m ² , Oberfläche	01.01.1994	23,0	50,0	77.738,92	0,00	0,00	0,00	3.239,12	74.499,80
	2/0040001/17731	Gauermannweg / Fahrbahn Fläche 1.179,30 m ² , Oberfläche	01.01.2014	43,0	50,0	62.267,04	0,00	0,00	0,00	1.415,16	60.851,88
	2/0040001/17732	Rembrandtstraße / Fahrbahn Fläche 3.739,03 m ² , Oberfläche	01.01.1994	23,0	50,0	107.684,05	14.463,08	0,00	0,00	4.794,56	117.352,57
	2/0040001/17733	Daffingerstraße / Fahrbahn Fläche 5.713,46 m ² , Oberfläche	01.01.2004	33,0	50,0	233.108,96	0,00	0,00	0,00	6.856,15	226.252,81
	2/0040001/17734	Niederholzweg / Fahrbahn Fläche 752,35 m ² , Oberfläche A	01.01.2014	43,0	50,0	39.724,08	0,00	0,00	0,00	902,82	38.821,26
	2/0040001/17735	Meilergasse / Fahrbahn Fläche 655,02 m ² , Oberfläche Aspl	01.01.1994	23,0	50,0	18.864,58	0,00	0,00	0,00	786,02	18.078,56
	2/0040001/17736	Koppelweg / Fahrbahn Fläche 3.152,10 m ² , Oberfläche Asf	01.01.2014	43,0	50,0	166.430,88	0,00	0,00	0,00	3.782,52	162.648,36
	2/0040001/17737	Hartackerstraße / Fahrbahn Fläche 4.551,34 m ² , Oberfläche	01.01.2004	33,0	50,0	185.694,51	2.832,41	0,00	0,00	5.503,88	183.023,04
	2/0040001/17738	Prunnenlehnenstraße / Fahrbahn Fläche 900,73 m ² , Oberfläche	01.01.1994	23,0	50,0	25.940,97	0,00	0,00	0,00	1.080,87	24.860,10
	2/0040001/17739	Fellinger Straße / Fahrbahn Fläche 6.272,36 m ² , Oberfläche	01.01.2014	43,0	50,0	331.180,42	0,00	0,00	0,00	7.526,83	323.653,59
	2/0040001/17740	Steinbauerweg / Fahrbahn Fläche 1.546,50 m ² , Oberfläche	01.01.2014	43,0	50,0	81.655,20	0,00	0,00	0,00	1.855,80	79.799,40
	2/0040001/17741	Eckermannstraße / Fahrbahn Fläche 2.025,54 m ² , Oberfläche	01.01.2004	33,0	50,0	82.642,20	0,00	0,00	0,00	2.430,65	80.211,55
	2/0040001/17742	In der Flaksiedlung / Fahrbahn Fläche 2.868,06 m ² , Oberfläche	01.01.1994	23,0	50,0	97.144,26	0,00	0,00	0,00	4.047,68	93.096,58
	2/0040001/17743	Antoniweg / Fahrbahn Fläche 1.965,12 m ² , Oberfläche Asp	01.01.2014	43,0	50,0	103.758,34	0,00	0,00	0,00	2.358,14	101.400,20
	2/0040001/17744	Thomas Mann-Straße / Fahrbahn Fläche 1.907,52 m ² , Obe	01.01.2004	33,0	50,0	88.538,55	0,00	0,00	0,00	2.604,08	85.934,47
	2/0040001/17745	Heysestraße / Fahrbahn Fläche 1.266,29 m ² , Oberfläche A	01.01.2004	33,0	50,0	51.664,67	0,00	0,00	0,00	1.519,55	50.145,12
	2/0040001/17746	Bannerstraße / Fahrbahn Fläche 2.258,24 m ² , Oberfläche	01.01.2004	33,0	50,0	92.136,19	720,60	0,00	0,00	2.731,08	90.125,71
	2/0040001/17747	Hörrgasse / Fahrbahn Fläche 2.287,02 m ² , Oberfläche Asp	01.01.2014	43,0	50,0	120.754,66	0,00	0,00	0,00	2.744,42	118.010,24
	2/0040001/17748	Traunfellnerstraße / Fahrbahn Fläche 4.341,56 m ² , Oberfläche	01.01.1994	23,0	50,0	125.036,98	0,00	0,00	0,00	5.209,87	119.827,11
	2/0040001/17749	Salzburger Straße / Nebenfahrbahn / Fahrbahn Fläche 4.5	01.01.2004	33,0	50,0	184.770,71	0,00	0,00	0,00	5.434,43	179.336,28
	2/0040001/17750	Neubuchstraße / Fahrbahn Fläche 3.219,58 m ² , Oberfläche	01.01.2004	33,0	50,0	131.359,03	0,00	0,00	0,00	3.863,50	127.495,53
	2/0040001/17751	Lahholdstraße / Fahrbahn Fläche 3.184,07 m ² , Oberfläche	01.01.2014	43,0	50,0	168.119,00	0,00	0,00	0,00	3.820,89	164.298,11
	2/0040001/17752	Frieseneggerstraße / Fahrbahn Fläche 8.040,00 m ² , Oberfl	01.01.2014	43,0	50,0	424.512,03	0,00	0,00	0,00	9.648,00	414.864,03
	2/0040001/17753	Seilhuemerstraße / Fahrbahn Fläche 1.816,48 m ² , Oberfl	01.01.2004	33,0	50,0	74.112,32	0,00	0,00	0,00	2.179,77	71.932,55
	2/0040001/17754	Penningergasse / Fahrbahn Fläche 409,90 m ² , Oberfläche	01.01.2014	43,0	50,0	21.642,72	0,00	0,00	0,00	491,88	21.150,84
	2/0040001/17755	Zaubertalstraße / Fahrbahn Fläche 7.914,99 m ² , Oberfläche	01.01.2004	33,0	50,0	322.931,50	0,00	0,00	0,00	9.497,99	313.433,51
	2/0040001/17756	Donaublickgasse / Fahrbahn Fläche 3.123,75 m ² , Oberfläche	01.01.2014	43,0	50,0	169.489,80	0,00	0,00	0,00	3.852,04	165.637,76
	2/0040001/17757	Hangweg / Fahrbahn Fläche 787,32 m ² , Oberfläche Asphalt	01.01.2014	43,0	50,0	41.570,50	0,00	0,00	0,00	944,78	40.625,72
	2/0040001/17758	Am Waldsaum / Fahrbahn Fläche 1.351,32 m ² , Oberfläche	01.01.2014	43,0	50,0	71.349,70	0,00	0,00	0,00	1.621,58	69.728,12
	2/0040001/17759	Haiböckweg / Fahrbahn Fläche 1.843,91 m ² , Oberfläche As	01.07.2020	49,5	50,0	53.104,67	77.324,89	0,00	0,00	2.418,94	128.010,62
	2/0040001/17760	Lützelburgstraße / Fahrbahn Fläche 746,71 m ² , Oberfläche	01.01.2014	43,0	50,0	39.426,34	0,00	0,00	0,00	896,05	38.530,29
	2/0040001/17761	Lugwiesstraße / Fahrbahn Fläche 5.258,94 m ² , Oberfläche	01.01.1994	23,0	50,0	160.546,69	0,00	0,00	0,00	6.689,45	153.857,24
	2/0040001/17762	Lindenbauerweg / Fahrbahn Fläche 908,01 m ² , Oberfläche	01.01.2014	43,0	50,0	47.943,07	0,00	0,00	0,00	1.089,62	46.853,45
	2/0040001/17763	Rappelweg / Fahrbahn Fläche 1.477,01 m ² , Oberfläche Asf	01.01.2004	33,0	50,0	60.262,11	0,00	0,00	0,00	1.772,42	58.489,69
	2/0040001/17764	Heinrich-Heine-Weg / Fahrbahn Fläche 1.494,39 m ² , Oberf	01.01.2014	43,0	50,0	78.903,68	0,00	0,00	0,00	1.793,27	77.110,41

MVAG	Ansatz Konto	Bezeichnung	Inbetrieb- nahme	RND	ND	Buchwert 31.12.2019	Zugänge	Abgänge	Wertaufholung	Abschreibung/ Wertmind.	Buchwert 31.12.2020
	2/0040001/17765	Hart / Fahrbahn Fläche 1.729,82 m ² , Oberfläche Asphalt, Z 01.01.2004	33,0	50,0	70.576,72	0,00	0,00	0,00	2.075,79	68.500,93	
	2/0040001/17766	Friedensstraße / Fahrbahn Fläche 2.407,55 m ² , Oberfläche 01.01.2014	43,0	50,0	127.118,86	0,00	0,00	0,00	2.889,07	124.229,79	
	2/0040001/17767	Wiesenweg / Fahrbahn Fläche 988,28 m ² , Oberfläche Aspfl 01.01.2014	43,0	50,0	52.181,18	0,00	0,00	0,00	1.185,94	50.995,24	
	2/0040001/17768	Sonnwendweg / Fahrbahn Fläche 635,21 m ² , Oberfläche A 01.01.2014	43,0	50,0	33.538,98	0,00	0,00	0,00	762,25	32.776,73	
	2/0040001/17769	Tattenbachstraße / Fahrbahn Fläche 2.986,85 m ² , Oberfläch 01.01.2004	33,0	50,0	121.863,61	0,00	0,00	0,00	3.584,22	118.279,39	
	2/0040001/17770	Meixnerstraße / Fahrbahn Fläche 1.397,03 m ² , Oberfläche 01.01.2014	43,0	50,0	73.763,29	0,00	0,00	0,00	1.676,44	72.086,85	
	2/0040001/17771	Högerweg / Fahrbahn Fläche 1.542,45 m ² , Oberfläche Asp 01.01.2004	33,0	50,0	62.931,96	0,00	0,00	0,00	1.850,94	61.081,02	
	2/0040001/17772	Hackstraße / Fahrbahn Fläche 1.876,62 m ² , Oberfläche Asp 01.01.2014	43,0	50,0	99.085,54	0,00	0,00	0,00	2.251,94	96.833,60	
	2/0040001/17773	Burgstallerstraße / Fahrbahn Fläche 1.653,66 m ² , Oberfläche 01.01.2004	33,0	50,0	67.469,33	0,00	0,00	0,00	1.984,39	65.484,94	
	2/0040001/17774	Bogenweg / Fahrbahn Fläche 572,76 m ² , Oberfläche Aspfl 01.01.2014	43,0	50,0	30.241,73	0,00	0,00	0,00	687,31	29.554,42	
	2/0040001/17775	Herzogstraße / Fahrbahn Fläche 8.099,11 m ² , Oberfläche A 01.01.2004	33,0	50,0	330.443,56	0,00	0,00	0,00	9.718,93	320.724,63	
	2/0040001/17776	Waldstraße / Fahrbahn Fläche 2.673,00 m ² , Oberfläche Asp 01.01.1994	23,0	50,0	76.982,40	0,00	0,00	0,00	3.207,60	73.774,80	
	2/0040001/17777	Lanzingerstraße / Fahrbahn Fläche 3.430,62 m ² , Oberfläche 01.01.2004	33,0	50,0	139.969,16	0,00	0,00	0,00	4.116,74	135.852,42	
	2/0040001/17778	Daxwieserstraße / Fahrbahn Fläche 1.004,80 m ² , Oberfläche 01.01.2014	43,0	50,0	53.053,18	0,00	0,00	0,00	1.205,75	51.847,43	
	2/0040001/17779	Höfenbergstraße / Fahrbahn Fläche 2.168,64 m ² , Oberfläche 01.01.2014	43,0	50,0	114.504,19	0,00	0,00	0,00	2.602,37	111.901,82	
	2/0040001/17780	Binderweg / Fahrbahn Fläche 2.626,54 m ² , Oberfläche Asp 01.01.2004	33,0	50,0	107.162,83	0,00	0,00	0,00	3.151,85	104.010,98	
	2/0040001/17781	Dornackerstraße / Fahrbahn Fläche 1.881,18 m ² , Oberfläche 01.01.2004	33,0	50,0	76.752,14	0,00	0,00	0,00	2.257,42	74.494,72	
	2/0040001/17782	Weesestraße / Fahrbahn Fläche 2.484,21 m ² , Oberfläche A 01.01.2014	43,0	50,0	131.166,26	0,00	0,00	0,00	2.981,05	128.185,21	
	2/0040001/17783	Cranachstraße / Fahrbahn Fläche 3.586,99 m ² , Oberfläche 01.01.2014	43,0	50,0	189.392,94	0,00	0,00	0,00	4.304,39	185.088,55	
	2/0040001/17784	Schulstraße / Fahrbahn Fläche 2.676,38 m ² , Oberfläche Asp 01.01.2004	33,0	50,0	109.196,30	0,00	0,00	0,00	3.211,66	105.984,64	
	2/0040001/17785	Merhausstraße / Fahrbahn Fläche 1.475,80 m ² , Oberfläche 01.01.1994	23,0	50,0	42.503,04	0,00	0,00	0,00	1.770,96	40.732,08	
	2/0040001/17786	Erlbachweg / Fahrbahn Fläche 2.533,01 m ² , Oberfläche Asp 01.01.2004	33,0	50,0	103.346,85	0,00	0,00	0,00	3.039,61	100.307,24	
	2/0040001/17787	Am Exerzierfeld / Fahrbahn Fläche 3.717,25 m ² , Oberfläche 01.01.2014	43,0	50,0	196.270,58	0,00	0,00	0,00	4.460,70	191.809,88	
	2/0040001/17788	Töglwiesenstraße / Fahrbahn Fläche 1.035,90 m ² , Oberfläche 01.01.2014	43,0	50,0	54.695,52	0,00	0,00	0,00	1.243,08	53.452,44	
	2/0040001/17789	Weberstraße / Fahrbahn Fläche 1.972,20 m ² , Oberfläche A 01.01.2004	33,0	50,0	80.465,76	0,00	0,00	0,00	2.366,64	78.099,12	
	2/0040001/17790	Schießstättengang / Fahrbahn Fläche 1.822,25 m ² , Oberfläche 01.01.2014	43,0	50,0	109.727,92	0,00	0,00	0,00	2.493,82	107.234,10	
	2/0040001/17791	Welser Straße / Fahrbahn Fläche 9.097,36 m ² , Oberfläche 01.01.2004	33,0	50,0	371.172,22	0,00	0,00	0,00	10.916,83	360.255,39	
	2/0040001/17792	Edtstraße / Fahrbahn Fläche 6.032,54 m ² , Oberfläche Aspfl 01.01.2004	33,0	50,0	246.127,43	0,00	0,00	0,00	7.239,04	238.888,39	
	2/0040001/17793	Leitergraben / Fahrbahn Fläche 3.978,36 m ² , Oberfläche A: 01.01.2004	33,0	50,0	162.317,09	0,00	0,00	0,00	4.774,03	157.543,06	
	2/0040001/17794	Alhartinger Weg / Fahrbahn Fläche 5.430,56 m ² , Oberfläche 01.01.2004	33,0	50,0	221.567,01	0,00	0,00	0,00	6.516,68	215.050,33	
	2/0040001/17795	Im Grenzwinkel / Fahrbahn Fläche 1.701,70 m ² , Oberfläche 01.01.2014	43,0	50,0	89.849,76	0,00	0,00	0,00	2.042,04	87.807,72	
	2/0040001/17796	Rotkreuzweg / Fahrbahn Fläche 4.110,66 m ² , Oberfläche A 01.01.2014	43,0	50,0	217.042,85	3.076,56	0,00	0,00	4.968,15	215.151,26	
	2/0040001/17797	Gartenlehnerstraße / Fahrbahn Fläche 4.688,02 m ² , Oberfläche 01.01.1994	23,0	50,0	135.015,00	36.836,67	0,00	0,00	6.428,52	165.423,15	
	2/0040001/17798	Dietweg / Fahrbahn Fläche 836,15 m ² , Oberfläche Asphalt, 01.01.2004	33,0	50,0	34.114,92	0,00	0,00	0,00	1.003,38	33.111,54	
	2/0040001/17799	Kurzmannweg / Fahrbahn Fläche 537,55 m ² , Oberfläche A: 01.01.2014	43,0	50,0	28.382,64	0,00	0,00	0,00	645,06	27.737,58	
	2/0040001/17800	Moshaimerstraße / Fahrbahn Fläche 3.082,43 m ² , Oberfläche 01.01.2004	33,0	50,0	125.763,33	0,00	0,00	0,00	3.698,92	122.064,41	
	2/0040001/17801	Haltestellenweg / Fahrbahn Fläche 1.660,08 m ² , Oberfläche 01.01.2004	33,0	50,0	67.731,26	0,00	0,00	0,00	1.992,10	65.739,16	
	2/0040001/17802	Steinerwies / Fahrbahn Fläche 801,70 m ² , Oberfläche Aspfl 01.01.2014	43,0	50,0	42.329,76	0,00	0,00	0,00	962,04	41.367,72	
	2/0040001/17803	Percheinerweg / Fahrbahn Fläche 837,24 m ² , Oberfläche A 01.01.2004	33,0	50,0	34.159,39	0,00	0,00	0,00	1.004,69	33.154,70	

MVAG	Ansatz Konto	Bezeichnung	Inbetrieb- nahme	RND	ND	Buchwert 31.12.2019	Zugänge	Abgänge	Wertaufholung	Abschreibung/ Wertmind.	Buchwert 31.12.2020
	2/0040001/17804	Forsthausstraße / Fahrbahn Fläche 5.195,58 m ² , Oberfläche 01.01.2014	43,0	50,0	274.326,85	0,00	0,00	0,00	0,00	6.234,70	268.092,15
	2/0040001/17805	Seilmayrstraße / Fahrbahn Fläche 2.410,68 m ² , Oberfläche 01.01.2014	43,0	50,0	127.283,90	0,00	0,00	0,00	0,00	2.892,82	124.391,08
	2/0040001/17806	Josef-Holzmann-Weg / Fahrbahn Fläche 1.436,61 m ² , Obe 01.01.2014	43,0	50,0	75.853,22	0,00	0,00	0,00	0,00	1.723,94	74.129,28
	2/0040001/17807	Schatzstraße / Fahrbahn Fläche 1.167,08 m ² , Oberfläche A 01.01.2014	43,0	50,0	61.621,78	0,00	0,00	0,00	0,00	1.400,50	60.221,28
	2/0040001/17808	Im Blumengrund / Fahrbahn Fläche 1.103,34 m ² , Oberfläche 01.01.2004	33,0	50,0	45.016,27	0,00	0,00	0,00	0,00	1.324,01	43.692,26
	2/0040001/17809	Im Ziergartl / Fahrbahn Fläche 403,25 m ² , Oberfläche Asp 01.01.2014	43,0	50,0	21.291,34	0,00	0,00	0,00	0,00	483,89	20.807,45
	2/0040001/17810	Atriumweg / Fahrbahn Fläche 1.089,94 m ² , Oberfläche Asp 01.01.2014	43,0	50,0	57.548,70	0,00	0,00	0,00	0,00	1.307,93	56.240,77
	2/0040001/17811	Im Hoffeld / Fahrbahn Fläche 469,12 m ² , Oberfläche Aspha 01.01.2014	43,0	50,0	24.769,32	0,00	0,00	0,00	0,00	562,94	24.206,38
	2/0040001/17812	Heumaderweg / Fahrbahn Fläche 1.075,62 m ² , Oberfläche 01.01.2014	43,0	50,0	56.792,74	2.797,45	0,00	0,00	0,00	1.322,90	58.267,29
	2/0040001/17813	Im Weideland / Fahrbahn Fläche 1.333,01 m ² , Oberfläche / 01.01.2004	33,0	50,0	54.386,81	0,00	0,00	0,00	0,00	1.599,61	52.787,20
	2/0040001/17814	Raingasse / Fahrbahn Fläche 1.168,96 m ² , Oberfläche Asp 01.01.2014	43,0	50,0	61.721,09	0,00	0,00	0,00	0,00	1.402,75	60.318,34
	2/0040001/17815	Silberweg / Fahrbahn Fläche 2.205,44 m ² , Oberfläche Asp 01.01.2004	33,0	50,0	89.981,79	0,00	0,00	0,00	0,00	2.646,52	87.335,27
	2/0040001/17816	Hubertusgasse / Fahrbahn Fläche 3.020,40 m ² , Oberfläche 01.01.2014	43,0	50,0	159.477,13	0,00	0,00	0,00	0,00	3.624,48	155.852,65
	2/0040001/17817	Scheiblwiesenstraße / Fahrbahn Fläche 982,86 m ² , Oberflä 01.01.2004	33,0	50,0	40.100,69	0,00	0,00	0,00	0,00	1.179,43	38.921,26
	2/0040001/17818	Pilgramstraße / Fahrbahn Fläche 665,70 m ² , Oberfläche As 01.01.2004	33,0	50,0	27.160,56	0,00	0,00	0,00	0,00	798,84	26.361,72
	2/0040001/17819	Hilberweg / Fahrbahn Fläche 779,34 m ² , Oberfläche Aspha 01.01.2004	33,0	50,0	31.797,07	0,00	0,00	0,00	0,00	935,21	30.861,86
	2/0040001/17820	Tolletweg / Fahrbahn Fläche 642,12 m ² , Oberfläche Asphal 01.01.2014	43,0	50,0	33.903,94	0,00	0,00	0,00	0,00	770,54	33.133,40
	2/0040001/17821	Bienenweg / Fahrbahn Fläche 1.016,28 m ² , Oberfläche Asp 01.01.2014	43,0	50,0	53.659,63	0,00	0,00	0,00	0,00	1.219,54	52.440,09
	2/0040001/17822	Gattermayrstraße / Fahrbahn Fläche 1.844,25 m ² , Oberfläc 01.01.1994	23,0	50,0	53.114,36	0,00	0,00	0,00	0,00	2.213,10	50.901,26
	2/0040001/17823	Stadtplatz / Fahrbahn Fläche 1.553,94 m ² , Oberfläche Asp 01.01.2014	43,0	50,0	82.048,03	0,00	0,00	0,00	0,00	1.864,73	80.183,30
	2/0040001/17824	Kollwitzstraße / Fahrbahn Fläche 542,95 m ² , Oberfläche As 01.01.2014	43,0	50,0	28.667,76	0,00	0,00	0,00	0,00	651,54	28.016,22
	2/0040001/17825	Canongasse / Fahrbahn Fläche 479,08 m ² , Oberfläche Asp 01.01.2004	33,0	50,0	19.546,46	0,00	0,00	0,00	0,00	574,90	18.971,56
	2/0040001/17826	Sonnenrain / Fahrbahn Fläche 510,51 m ² , Oberfläche Asp 01.01.2014	43,0	50,0	26.954,93	0,00	0,00	0,00	0,00	612,61	26.342,32
	2/0040001/17827	Parkstraße / Fahrbahn Fläche 4.414,09 m ² , Oberfläche Asp 01.01.2014	43,0	50,0	244.690,86	0,00	0,00	0,00	0,00	5.561,16	239.129,70
	2/0040001/17828	Lambergstraße / Fahrbahn Fläche 1.027,26 m ² , Oberfläche 01.01.2014	43,0	50,0	54.239,33	0,00	0,00	0,00	0,00	1.232,71	53.006,62
	2/0040001/17829	Braidlandstraße / Fahrbahn Fläche 2.457,56 m ² , Oberfläche 01.01.2014	43,0	50,0	129.759,17	0,00	0,00	0,00	0,00	2.949,07	126.810,10
	2/0040001/17830	Raabwiesenstraße / Fahrbahn Fläche 907,68 m ² , Oberfläc 01.01.2014	43,0	50,0	47.925,50	0,00	0,00	0,00	0,00	1.089,22	46.836,28
	2/0040001/17831	Nußlweg / Fahrbahn Fläche 1.571,71 m ² , Oberfläche Asp 01.01.2004	33,0	50,0	64.125,77	0,00	0,00	0,00	0,00	1.886,05	62.239,72
	2/0040001/17832	Klingenberg / Fahrbahn Fläche 2.713,90 m ² , Oberfläche As 01.01.2004	33,0	50,0	110.726,94	36.394,00	0,00	0,00	0,00	3.799,87	143.321,07
	2/0040001/17833	Prennlehnerweg / Fahrbahn Fläche 2.779,14 m ² , Oberfläche 01.01.2014	43,0	50,0	146.738,59	0,00	0,00	0,00	0,00	3.334,97	143.403,62
	2/0040001/17834	Am Schließberg / Fahrbahn Fläche 963,86 m ² , Oberfläche , 01.01.2004	33,0	50,0	39.325,57	0,00	0,00	0,00	0,00	1.156,63	38.168,94
	2/0040001/17835	Gstöttnerweg / Fahrbahn Fläche 583,35 m ² , Oberfläche As 01.07.2020	49,5	50,0	30.800,88	38.057,28	0,00	0,00	0,00	1.035,09	67.823,07
	2/0040001/17836	Waldpark / Fahrbahn Fläche 791,65 m ² , Oberfläche Asphal 01.01.2014	43,0	50,0	41.798,88	0,00	0,00	0,00	0,00	949,97	40.848,91
	2/0040001/17837	Getreideweg / Fahrbahn Fläche 337,64 m ² , Oberfläche Asp 01.01.2014	43,0	50,0	17.827,39	2.682,49	0,00	0,00	0,00	436,00	20.073,88
	2/0040001/17838	Koppstraße / Fahrbahn Fläche 2.633,47 m ² , Oberfläche As 01.01.2014	43,0	50,0	139.047,32	0,00	0,00	0,00	0,00	3.160,17	135.887,15
	2/0040001/17839	Renzingerweg / Fahrbahn Fläche 323,33 m ² , Oberfläche As : 01.01.2004	33,0	50,0	13.191,86	0,00	0,00	0,00	0,00	388,00	12.803,86
	2/0040001/17840	Im Jagerfeld / Fahrbahn Fläche 488,45 m ² , Oberfläche Asp 01.01.1994	23,0	50,0	14.067,36	0,00	0,00	0,00	0,00	586,14	13.481,22
	2/0040001/17841	Wöberweg / Fahrbahn Fläche 1.332,13 m ² , Oberfläche Asp 01.01.2004	33,0	50,0	54.350,98	0,00	0,00	0,00	0,00	1.598,56	52.752,42
	2/0040001/17842	Amtmannweg / Fahrbahn Fläche 538,80 m ² , Oberfläche As 01.01.2014	43,0	50,0	28.448,64	0,00	0,00	0,00	0,00	646,56	27.802,08

MVAG	Ansatz Konto	Bezeichnung	Inbetrieb- nahme	RND	ND	Buchwert 31.12.2019	Zugänge	Abgänge	Wertaufholung	Abschreibung/ Wertmind.	Buchwert 31.12.2020
	2/0040001/17843	Berg / Fahrbahn Fläche 936,95 m ² , Oberfläche Asphalt, Zu 01.01.2004		33,0	50,0	38.227,56	0,00	0,00	0,00	1.124,34	37.103,22
	2/0040001/17844	Bannerstraße / Radweg Fläche 1.322,07 m ² , Oberfläche As 01.01.2014		43,0	50,0	34.902,65	0,00	0,00	0,00	793,24	34.109,41
	2/0040001/17845	Maximilian-Gebhartl-Weg / Fahrbahn Fläche 936,81 m ² , Ot 01.01.2014		43,0	50,0	49.463,57	0,00	0,00	0,00	1.124,17	48.339,40
	2/0040001/17846	Felling / Fahrbahn Fläche 992,61 m ² , Oberfläche Asphalt, Z 01.01.2014		43,0	50,0	52.409,81	0,00	0,00	0,00	1.191,13	51.218,68
	2/0040001/17847	Richterstraße / Fahrbahn Fläche 4.737,86 m ² , Oberfläche A 01.01.2004		33,0	50,0	193.304,52	0,00	0,00	0,00	5.685,43	187.619,09
	2/0040001/17848	Jetzing / Fahrbahn Fläche 13.438,93 m ² , Oberfläche Aspha 01.01.2004		33,0	50,0	548.308,17	0,00	0,00	0,00	16.126,71	532.181,46
	2/0040001/17849	Nömayrweg / Fahrbahn Fläche 1.106,82 m ² , Oberfläche As 01.01.1994		23,0	50,0	31.876,42	0,00	0,00	0,00	1.328,18	30.548,24
	2/0040001/17850	Ortmayrstraße / Fahrbahn Fläche 5.064,47 m ² , Oberfläche 01.01.2004		33,0	50,0	206.630,38	0,00	0,00	0,00	6.077,36	200.553,02
	2/0040001/17851	Am Südgarten / Fahrbahn Fläche 6.768,95 m ² , Oberfläche 01.01.2014		43,0	50,0	357.400,56	2.783,83	0,00	0,00	8.154,74	352.029,65
	2/0040001/17852	Franz Weinbergerstraße / Fahrbahn Fläche 972,44 m ² , Obe 01.01.1994		23,0	50,0	28.006,27	0,00	0,00	0,00	1.166,93	26.839,34
	2/0040001/17853	Böcklingasse / Fahrbahn Fläche 1.065,15 m ² , Oberfläche A 01.01.2014		43,0	50,0	56.239,92	0,00	0,00	0,00	1.278,18	54.961,74
	2/0040001/17854	Staudach / Fahrbahn Fläche 17.365,77 m ² , Oberfläche Asp 01.01.2004		33,0	50,0	708.523,34	0,00	0,00	0,00	20.838,92	687.684,42
	2/0040001/17855	Johann-Stipanitz-Weg / Fahrbahn Fläche 2.696,65 m ² , Obe 01.01.1979		8,0	50,0	29.123,86	0,00	0,00	0,00	3.235,98	25.887,88
	2/0040001/17856	Am Dürrweg / Fahrbahn Fläche 7.538,93 m ² , Oberfläche A: 01.01.2004		33,0	50,0	307.588,36	171.522,98	0,00	0,00	11.606,76	467.504,58
	2/0040001/17857	Haidfeldstraße / Fahrbahn Fläche 1.929,41 m ² , Oberfläche 01.01.2014		43,0	50,0	101.872,85	0,00	0,00	0,00	2.315,29	99.557,56
	2/0040001/17858	Gartenweg / Fahrbahn Fläche 2.333,24 m ² , Oberfläche Asp 01.01.2004		33,0	50,0	111.977,92	0,00	0,00	0,00	3.293,47	108.684,45
	2/0040001/17859	Dopplerstraße / Fahrbahn Fläche 2.139,36 m ² , Oberfläche . 01.01.2004		33,0	50,0	87.285,89	0,00	0,00	0,00	2.567,23	84.718,66
	2/0040001/17860	Mühlweg / Fahrbahn Fläche 921,72 m ² , Oberfläche Asphalt 01.01.2004		33,0	50,0	37.606,18	0,00	0,00	0,00	1.106,06	36.500,12
	2/0040001/17861	Martinistraße / Fahrbahn Fläche 1.484,03 m ² , Oberfläche A 01.01.2004		33,0	50,0	60.548,50	0,00	0,00	0,00	1.780,84	58.767,66
	2/0040001/17862	Füchselbachstraße / Fahrbahn Fläche 987,00 m ² , Oberfläc 01.01.1994		23,0	50,0	28.425,60	0,00	0,00	0,00	1.184,40	27.241,20
	2/0040001/17863	Sonnhubergasse / Fahrbahn Fläche 1.085,74 m ² , Oberfläc 01.01.2014		43,0	50,0	57.327,02	0,00	0,00	0,00	1.302,89	56.024,13
	2/0040001/17864	In der Hinterbrühl / Fahrbahn Fläche 570,80 m ² , Oberfläche 01.01.2014		43,0	50,0	30.138,24	0,00	0,00	0,00	684,96	29.453,28
	2/0040001/17865	Peter Ebner-Straße / Fahrbahn Fläche 973,92 m ² , Oberfläc 01.01.2014		43,0	50,0	51.422,98	0,00	0,00	0,00	1.168,70	50.254,28
	2/0040001/17866	Spillheide / Fahrbahn Fläche 1.224,54 m ² , Oberfläche Asp 01.01.1994		23,0	50,0	35.266,75	0,00	0,00	0,00	1.469,45	33.797,30
	2/0040001/17867	Kirchbühelgasse / Fahrbahn Fläche 1.161,84 m ² , Oberfläc 01.01.1994		23,0	50,0	33.460,99	0,00	0,00	0,00	1.394,21	32.066,78
	2/0040001/17868	Josef Genuiter Weg / Fahrbahn Fläche 1.001,52 m ² , Oberfl 01.01.2014		43,0	50,0	52.880,26	0,00	0,00	0,00	1.201,82	51.678,44
	2/0040001/17869	Hocheggerstraße / Fahrbahn Fläche 1.173,90 m ² , Oberfläc 01.01.2004		33,0	50,0	47.895,12	0,00	0,00	0,00	1.408,68	46.486,44
	2/0040001/17870	Steinkellnerstraße / Fahrbahn Fläche 3.742,45 m ² , Oberfläc 01.01.2014		43,0	50,0	197.601,36	0,00	0,00	0,00	4.490,94	193.110,42
	2/0040001/17871	Im Steinfeld / Fahrbahn Fläche 477,72 m ² , Oberfläche Asp 01.01.2014		43,0	50,0	25.223,62	0,00	0,00	0,00	573,26	24.650,36
	2/0040001/17872	Schusterstraße / Fahrbahn Fläche 571,76 m ² , Oberfläche A 01.01.2014		43,0	50,0	30.188,93	0,00	0,00	0,00	686,11	29.502,82
	2/0040001/17873	Stummerstraße / Fahrbahn Fläche 1.428,12 m ² , Oberfläche 01.01.2004		33,0	50,0	58.267,30	0,00	0,00	0,00	1.713,74	56.553,56
	2/0040001/17874	Wimmerstraße / Fahrbahn Fläche 1.187,55 m ² , Oberfläche 01.01.2014		43,0	50,0	62.702,64	0,00	0,00	0,00	1.425,06	61.277,58
	2/0040001/17875	Hammerweg / Fahrbahn Fläche 2.984,49 m ² , Oberfläche A 01.01.2014		43,0	50,0	157.580,86	0,00	0,00	0,00	3.581,38	153.999,48
	2/0040001/17876	Spargutstraße / Fahrbahn Fläche 832,10 m ² , Oberfläche A: 01.01.2014		43,0	50,0	43.934,88	0,00	0,00	0,00	998,52	42.936,36
	2/0040001/17877	Birkenweg / Fahrbahn Fläche 2.828,88 m ² , Oberfläche Asp 01.01.2004		33,0	50,0	122.010,88	0,00	0,00	0,00	3.588,56	118.422,32
	2/0040001/17878	Tizianstraße / Fahrbahn Fläche 2.013,98 m ² , Oberfläche A: 01.01.2004		33,0	50,0	82.170,55	0,00	0,00	0,00	2.416,78	79.753,77
	2/0040001/17879	Ruflinger Straße / Fahrbahn Fläche 684,96 m ² , Oberfläche 01.01.1994		23,0	50,0	19.726,75	0,00	0,00	0,00	821,95	18.904,80
	2/0040001/17880	Dallingerstraße / Fahrbahn Fläche 6.821,63 m ² , Oberfläche 01.01.2004		33,0	50,0	289.323,72	0,00	0,00	0,00	8.509,52	280.814,20
	2/0040001/17881	Friedhofstraße / Fahrbahn Fläche 1.041,00 m ² , Oberfläche 01.01.2004		33,0	50,0	42.472,75	0,00	0,00	0,00	1.249,20	41.223,55

MVAG	Ansatz Konto	Bezeichnung	Inbetrieb- nahme	RND	ND	Buchwert 31.12.2019	Zugänge	Abgänge	Wertaufholung	Abschreibung/ Wertmind.	Buchwert 31.12.2020
	2/0040001/17882	Klimtstraße / Fahrbahn Fläche 3.871,28 m², Oberfläche As	01.01.2014	43,0	50,0	204.403,58	0,00	0,00	0,00	4.645,54	199.758,04
	2/0040001/17883	Remisenstraße / Fahrbahn Fläche 631,76 m², Oberfläche A	01.01.2004	33,0	50,0	25.775,81	0,00	0,00	0,00	758,11	25.017,70
	2/0040001/17884	Wiener Bundesstraße / Wiener Bundesstraße Seitenstraße	01.01.2004	33,0	50,0	131.333,51	0,00	0,00	0,00	3.862,75	127.470,76
	2/0040001/17885	Winkelstraße / Fahrbahn Fläche 2.116,02 m², Oberfläche A	01.01.2004	33,0	50,0	86.333,64	0,00	0,00	0,00	2.539,22	83.794,42
	2/0040001/17886	Schönhoferweg / Fahrbahn Fläche 283,92 m², Oberfläche /	01.01.2014	43,0	50,0	14.990,98	0,00	0,00	0,00	340,70	14.650,28
	2/0040001/17887	Krumbachweg / Fahrbahn Fläche 1.269,60 m², Oberfläche	01.01.2014	43,0	50,0	67.034,88	0,00	0,00	0,00	1.523,52	65.511,36
	2/0040001/17888	Kochlergang / Fahrbahn Fläche 3.023,08 m², Oberfläche A:	01.01.1994	23,0	50,0	87.064,59	0,00	0,00	0,00	3.627,69	83.436,90
	2/0040001/17889	Zellbachstraße / Fahrbahn Fläche 1.704,96 m², Oberfläche	01.01.2014	43,0	50,0	91.158,24	0,00	0,00	0,00	2.071,78	89.086,46
	2/0040001/17890	Unterer Holzbergerweg / Fahrbahn Fläche 816,20 m², Ober	01.01.2014	43,0	50,0	43.095,36	0,00	0,00	0,00	979,44	42.115,92
	2/0040001/17891	Im Bürgerfeld / Fahrbahn Fläche 327,06 m², Oberfläche As	01.01.2014	43,0	50,0	17.268,77	0,00	0,00	0,00	392,47	16.876,30
	2/0040001/17892	Niederbergerweg / Fahrbahn Fläche 145,92 m², Oberfläche	01.01.2014	43,0	50,0	7.704,58	0,00	0,00	0,00	175,10	7.529,48
	2/0040001/17894	Gewerbegasse / Fahrbahn Fläche 1.760,82 m², Oberfläche	01.01.2014	43,0	50,0	92.971,30	0,00	0,00	0,00	2.112,98	90.858,32
	2/0040001/17895	Füchselbachstraße / Geh- und Radweg Fläche 2.225,83 m²	01.01.1994	23,0	50,0	32.052,01	0,00	0,00	0,00	1.335,50	30.716,51
	2/0040001/17897	Florianiweg / Fahrbahn Fläche 1.302,75 m², Oberfläche As	01.01.2004	33,0	50,0	53.152,20	0,00	0,00	0,00	1.563,30	51.588,90
	2/0040001/17898	Lagerhausstraße / Geh- und Radweg Fläche 111,78 m², O	01.01.1994	23,0	50,0	1.609,57	0,00	0,00	0,00	67,07	1.542,50
	2/0040001/17899	DI-Ferdinand-Karl-Weg / Geh- und Radweg Fläche 2.948,0	01.01.1994	23,0	50,0	42.452,29	0,00	0,00	0,00	1.768,85	40.683,44
	2/0040001/17900	Ehrenfellner-Straße / Geh- und Radweg Fläche 1.421,30 m	01.01.2014	43,0	50,0	37.522,32	0,00	0,00	0,00	852,78	36.669,54
	2/0040001/17902	Im Doblerholz / Fahrbahn Fläche 1.874,34 m², Oberfläche /	01.01.2004	33,0	50,0	76.473,07	0,00	0,00	0,00	2.249,21	74.223,86
	2/0040001/17903	Im Bäckerfeld / Geh- und Radweg Fläche 74,14 m², Oberflä	01.01.2014	43,0	50,0	1.957,30	0,00	0,00	0,00	44,48	1.912,82
	2/0040001/17904	Doppl / Fahrbahn Fläche 129,85 m², Oberfläche Asphalt, Zi	01.01.2004	33,0	50,0	5.297,88	0,00	0,00	0,00	155,82	5.142,06
	2/0040001/17905	Kirchmayrstraße / Fahrbahn Fläche 913,58 m², Oberfläche	01.01.2004	33,0	50,0	37.274,18	0,00	0,00	0,00	1.096,30	36.177,88
	2/0040001/17907	Am Südgarten / Geh- und Radweg Fläche 1.066,50 m², Ob	01.01.2004	33,0	50,0	21.756,52	0,00	0,00	0,00	639,90	21.116,62
	2/0040001/17908	Edtstraße / Geh- und Radweg Fläche 1.661,76 m², Oberflä	01.01.2014	43,0	50,0	43.870,46	0,00	0,00	0,00	997,06	42.873,40
	2/0040001/17909	Plateaustraße / Fahrbahn Fläche 2.177,84 m², Oberfläche	01.01.2004	33,0	50,0	88.855,79	0,00	0,00	0,00	2.613,41	86.242,38
	2/0040001/17910	Herderstraße / Geh- und Radweg Fläche 2.079,02 m², Obe	01.01.2004	33,0	50,0	42.412,01	0,00	0,00	0,00	1.247,41	41.164,60
	2/0040001/17911	Kletzmayrweg / Fahrbahn Fläche 3.371,52 m², Oberfläche	01.01.2004	33,0	50,0	137.558,02	0,00	0,00	0,00	4.045,82	133.512,20
	2/0040001/17912	Wegscheider Straße / Fahrbahn Fläche 1.456,81 m², Oberf	01.01.2014	43,0	50,0	108.068,05	0,00	0,00	0,00	2.456,09	105.611,96
	2/0040001/17913	Wimmerstraße / Geh- und Radweg Fläche 764,53 m², Ober	01.01.1994	23,0	50,0	11.009,16	0,00	0,00	0,00	458,72	10.550,44
	2/0040001/17915	Poststraße / Geh- und Radweg Fläche 1.187,30 m², Oberfl	01.01.2014	43,0	50,0	31.344,72	0,00	0,00	0,00	712,38	30.632,34
	2/0040001/17916	Franz-Klafböck-Straße / Fahrbahn Fläche 3.796,10 m², Ob	01.01.2004	33,0	50,0	154.880,88	0,00	0,00	0,00	4.555,32	150.325,56
	2/0040001/17917	Parkstraße / Geh- und Radweg Fläche 2.293,55 m², Oberfl	01.01.2014	43,0	50,0	60.549,63	0,00	0,00	0,00	1.376,13	59.173,50
	2/0040001/17918	Werfelstraße / Fahrbahn Fläche 968,05 m², Oberfläche As	01.01.2004	33,0	50,0	39.496,44	0,00	0,00	0,00	1.161,66	38.334,78
	2/0040001/17919	Waggerlstraße / Geh- und Radweg Fläche 521,63 m², Ober	01.01.2014	43,0	50,0	13.770,90	0,00	0,00	0,00	312,98	13.457,92
	2/0040001/17920	Kornstraße / Geh- und Radweg Fläche 1.980,46 m², Oberfl	01.01.2014	43,0	50,0	81.987,51	0,00	0,00	0,00	1.863,35	80.124,16
	2/0040001/17921	Michaelsbergstraße / Geh- und Radweg Fläche 480,20 m²,	01.01.2004	33,0	50,0	9.796,08	0,00	0,00	0,00	288,12	9.507,96
	2/0040001/17922	Hohlweg / Geh- und Radweg Fläche 331,14 m², Oberfläche	01.01.1994	23,0	50,0	4.768,42	0,00	0,00	0,00	198,68	4.569,74
	2/0040001/17923	Turmweg / Fahrbahn Fläche 631,22 m², Oberfläche Asphalt	01.01.2004	33,0	50,0	25.753,94	0,00	0,00	0,00	757,47	24.996,47
	2/0040001/17924	Peter-Strahammer-Weg / Fahrbahn Fläche 198,00 m², Obe	01.01.2014	43,0	50,0	10.454,40	0,00	0,00	0,00	237,60	10.216,80
	2/0040001/17925	Haagerfeldstraße / Fahrbahn Fläche 1.729,45 m², Oberflä	01.01.2004	33,0	50,0	70.561,73	0,00	0,00	0,00	2.075,35	68.486,38

MVAG	Ansatz Konto	Bezeichnung	Inbetrieb- nahme	RND	ND	Buchwert 31.12.2019	Zugänge	Abgänge	Wertaufholung	Abschreibung/ Wertmind.	Buchwert 31.12.2020
	2/0040001/17927	Kochlergang / Geh- und Radweg Fläche 57,30 m ² , Oberfläch	01.01.2014	43,0	50,0	1.512,72	0,00	0,00	0,00	34,38	1.478,34
	2/0040001/17928	Harterfeldstraße / Geh- und Radweg Fläche 1.584,56 m ² , C	01.01.2014	43,0	50,0	41.832,38	0,00	0,00	0,00	950,74	40.881,64
	2/0040001/17929	Limesstraße / Geh- und Radweg Fläche 2.277,14 m ² , Ober	01.01.2014	43,0	50,0	60.116,50	0,00	0,00	0,00	1.366,28	58.750,22
	2/0040001/17930	Franz-Klafböck-Straße / Geh- und Radweg Fläche 121,96 m ²	01.01.2014	43,0	50,0	3.219,74	0,00	0,00	0,00	73,18	3.146,56
	2/0040001/17931	Di-Ferdinand-Karl-Weg / Fahrbahn Fläche 415,88 m ² , Ober	01.01.1994	23,0	50,0	11.977,34	0,00	0,00	0,00	499,06	11.478,28
	2/0040001/17932	Peterwardeinstraße / Fahrbahn Fläche 800,16 m ² , Oberfläch	01.01.2014	43,0	50,0	42.248,45	0,00	0,00	0,00	960,19	41.288,26
	2/0040001/17933	Leopold-Finster-Straße / Fahrbahn Fläche 1.811,00 m ² , Ob	01.01.2004	33,0	50,0	73.888,72	0,00	0,00	0,00	2.173,20	71.715,52
	2/0040001/17934	Eichenweg / Fahrbahn Fläche 639,78 m ² , Oberfläche Asp	01.01.2014	43,0	50,0	33.780,38	0,00	0,00	0,00	767,74	33.012,64
	2/0040001/17935	Gartenweg / Geh- und Radweg Fläche 1.890,08 m ² , Oberfl	01.01.2014	43,0	50,0	49.898,11	0,00	0,00	0,00	1.134,05	48.764,06
	2/0040001/17936	Richterstraße / Geh- und Radweg Fläche 687,10 m ² , Oberfl	01.01.2014	43,0	50,0	18.139,44	0,00	0,00	0,00	412,26	17.727,18
	2/0040001/17937	Trixnerweg / Geh- und Radweg Fläche 1.293,80 m ² , Oberfl	01.01.2004	33,0	50,0	26.393,52	0,00	0,00	0,00	776,28	25.617,24
	2/0040001/17938	Heinrich-Heine-Weg / Geh- und Radweg Fläche 104,58 m ²	01.01.1994	23,0	50,0	1.505,95	0,00	0,00	0,00	62,75	1.443,20
	2/0040001/17939	Werfelstraße / Geh- und Radweg Fläche 175,97 m ² , Oberfl	01.01.2014	43,0	50,0	4.645,61	0,00	0,00	0,00	105,58	4.540,03
	2/0040001/17940	Bruno-Gallee-Weg / Fahrbahn Fläche 5.170,60 m ² , Oberflä	01.01.2014	43,0	50,0	287.220,43	0,00	0,00	0,00	6.527,74	280.692,69
	2/0040001/17941	Kauttenstraße / Fahrbahn Fläche 1.602,30 m ² , Oberfläche	01.07.2020	49,5	50,0	17.304,84	21.270,73	0,00	0,00	1.389,15	37.186,42
	2/0040001/17942	Kaindlstraße / Fahrbahn Fläche 3.627,12 m ² , Oberfläche A	01.01.2014	43,0	50,0	191.511,94	0,00	0,00	0,00	4.352,54	187.159,40
	2/0040001/17943	Salzburger Straße / Nebenfahrbahn / Geh- und Radweg Flä	01.01.2004	33,0	50,0	27.174,61	0,00	0,00	0,00	799,25	26.375,36
	2/0040001/17944	Welser Straße / Gehweg Fläche 759,40 m ² , Oberfläche Asp	01.01.2014	43,0	50,0	20.048,21	0,00	0,00	0,00	455,64	19.592,57
	2/0040001/17945	Frieseneggerstraße / Gehweg Fläche 191,03 m ² , Oberfläch	01.01.1994	23,0	50,0	2.750,83	0,00	0,00	0,00	114,62	2.636,21
	2/0040001/17946	Waggerlstraße / Gehweg Fläche 818,28 m ² , Oberfläche As	01.01.2014	43,0	50,0	21.602,59	0,00	0,00	0,00	490,97	21.111,62
	2/0040001/17947	Franz-Klafböck-Straße / Gehweg Fläche 954,36 m ² , Oberfl	01.01.2014	43,0	50,0	25.195,10	0,00	0,00	0,00	572,62	24.622,48
	2/0040001/17948	Leopold-Finster-Straße / Gehweg Fläche 398,51 m ² , Oberfl	01.01.2014	43,0	50,0	23.570,37	18.639,07	0,00	0,00	749,93	41.459,51
	2/0040001/17949	Gertrud-Fussenegger-Straße / Gehweg Fläche 1.090,76 m ²	01.01.2004	33,0	50,0	22.251,50	9.080,91	0,00	0,00	789,99	30.542,42
	2/0040001/17950	Eichenweg / Gehweg Fläche 135,62 m ² , Oberfläche Aspha	01.01.2014	43,0	50,0	3.580,24	0,00	0,00	0,00	81,37	3.498,87
	2/0040001/17951	Georg-Erber-Straße / Fahrbahn Fläche 3.033,78 m ² , Oberfl	01.01.2004	33,0	50,0	123.778,22	0,00	0,00	0,00	3.640,54	120.137,68
	2/0040001/17952	St. Isidor / Fahrbahn Fläche 55,51 m ² , Oberfläche Asphalt,	01.01.2014	43,0	50,0	2.930,93	0,00	0,00	0,00	66,61	2.864,32
	2/0040001/17953	Georg-Erber-Straße / Geh- und Radweg Fläche 80,40 m ² ,	01.01.1994	23,0	50,0	1.157,76	0,00	0,00	0,00	48,24	1.109,52
	2/0040001/17954	Leopold-Kronsteiner-Straße / Fahrbahn Fläche 1.191,04 m ²	01.01.2014	43,0	50,0	73.507,48	0,00	0,00	0,00	1.670,62	71.836,86
	2/0040001/17955	Dr. Herbert-Sperl-Ring / Fahrbahn Fläche 1.042,14 m ² , Ob	01.01.2014	43,0	50,0	91.063,86	0,00	0,00	0,00	2.069,63	88.994,23
	2/0040001/17956	Lanzingerstraße / Gehweg Fläche 142,21 m ² , Oberfläche A	01.01.1994	23,0	50,0	2.047,76	0,00	0,00	0,00	85,32	1.962,44
	2/0040001/17957	Ederackerstraße / Gehweg Fläche 136,74 m ² , Oberfläche A	01.01.2004	33,0	50,0	2.789,50	0,00	0,00	0,00	82,04	2.707,46
	2/0040001/17958	Eigenheimstraße / Fahrbahn Fläche 1.884,30 m ² , Oberfläch	01.01.2014	43,0	50,0	99.491,04	0,00	0,00	0,00	2.261,16	97.229,88
	2/0040001/17959	Vöeststraße / Gehweg Fläche 80,90 m ² , Oberfläche Aspha	01.01.1994	23,0	50,0	1.164,96	0,00	0,00	0,00	48,54	1.116,42
	2/0040001/17960	Eigenheimstraße / Gehweg Fläche 196,48 m ² , Oberfläche	01.01.1994	23,0	50,0	2.829,31	0,00	0,00	0,00	117,89	2.711,42
	2/0040001/17961	Poloplaststraße / Fahrbahn Fläche 2.663,07 m ² , Oberfläche	01.01.2004	33,0	50,0	108.653,05	0,00	0,00	0,00	3.195,68	105.457,37
	2/0040001/17962	Gaumbergstraße / Geh- und Radweg Fläche 1.016,48 m ² ,	01.01.2014	43,0	50,0	26.835,07	0,00	0,00	0,00	609,89	26.225,18
	2/0040001/17963	Jakob-Täubel-Weg / Fahrbahn Fläche 564,80 m ² , Oberfläch	01.01.2004	33,0	50,0	23.043,84	0,00	0,00	0,00	677,76	22.366,08
	2/0040001/17964	Am Dürweg / Geh- und Radweg Fläche 587,09 m ² , Oberfl	01.01.2014	43,0	50,0	15.499,05	0,00	0,00	0,00	352,25	15.146,80
	2/0040001/17965	Franz-Kafka-Straße / Radweg Fläche 289,28 m ² , Oberfläch	01.07.2020	49,5	50,0	5.901,21	18.639,08	0,00	0,00	331,33	24.208,96

MVAG	Ansatz Konto	Bezeichnung	Inbetrieb- nahme	RND	ND	Buchwert 31.12.2019	Zugänge	Abgänge	Wertaufholung	Abschreibung/ Wertmind.	Buchwert 31.12.2020
	2/0040001/17966	Wegscheider Straße / Radweg Fläche 107,91 m ² , Oberfläch	01.01.2004	33,0	50,0	2.201,28	0,00	0,00	0,00	64,74	2.136,54
	2/0040001/17967	Am Südgarten / Radweg Fläche 649,00 m ² , Oberfläche Asp	01.01.2014	43,0	50,0	17.133,59	0,00	0,00	0,00	389,40	16.744,19
	2/0040001/17968	Spitzgärtlstraße / Gehweg Fläche 365,66 m ² , Oberfläche A	01.01.2004	33,0	50,0	7.459,37	0,00	0,00	0,00	219,39	7.239,98
	2/0040001/17969	Traunfellnerstraße / Gehweg Fläche 709,74 m ² , Oberfläche	01.01.2014	43,0	50,0	18.737,14	0,00	0,00	0,00	425,84	18.311,30
	2/0040001/17970	Kaindlstraße / Gehweg Fläche 369,74 m ² , Oberfläche Asp	01.01.1994	23,0	50,0	5.324,19	0,00	0,00	0,00	221,84	5.102,35
	2/0040001/17971	Kramlehnerweg / Fahrbahn Fläche 1.389,68 m ² , Oberfläche	01.01.2004	33,0	50,0	56.698,88	0,00	0,00	0,00	1.667,61	55.031,27
	2/0040001/17972	Technologiering / Gehweg Fläche 165,36 m ² , Oberfläche A	01.01.2014	43,0	50,0	4.365,50	0,00	0,00	0,00	99,22	4.266,28
	2/0040001/17974	Berghamer Weg / Fahrbahn Fläche 935,72 m ² , Oberfläche	01.01.2004	33,0	50,0	38.177,38	0,00	0,00	0,00	1.122,86	37.054,52
	2/0040001/17975	Enzenwinkler Straße / Gehweg Fläche 294,67 m ² , Oberfläch	01.01.2014	43,0	50,0	7.779,32	0,00	0,00	0,00	176,80	7.602,52
	2/0040001/17978	Am Waldsaum / Gehweg Fläche 1.205,20 m ² , Oberfläche A	01.01.1994	23,0	50,0	17.354,88	0,00	0,00	0,00	723,12	16.631,76
	2/0040001/17979	Rembrandtstraße / Gehweg Fläche 66,90 m ² , Oberfläche A	01.01.1994	23,0	50,0	963,36	0,00	0,00	0,00	40,14	923,22
	2/0040001/17981	Grundbachstraße / Geh- und Radweg Fläche 140,34 m ² , O	01.01.2014	43,0	50,0	3.704,98	0,00	0,00	0,00	84,20	3.620,78
	2/0040001/17982	Harterfeldstraße / Gehweg Fläche 1.207,80 m ² , Oberfläche	01.01.2014	43,0	50,0	31.885,92	0,00	0,00	0,00	724,68	31.161,24
	2/0040001/17983	Peterwardeinstraße / Gehweg Fläche 363,25 m ² , Oberfläch	01.01.1994	23,0	50,0	5.230,80	0,00	0,00	0,00	217,95	5.012,85
	2/0040001/17984	Holzheimer Straße / Gehweg Fläche 2.386,41 m ² , Oberfläch	01.01.2014	43,0	50,0	63.001,22	0,00	0,00	0,00	1.431,85	61.569,37
	2/0040001/17986	Sinzen Dorfstraße / Fahrbahn Fläche 2.022,64 m ² , Oberfläch	01.01.1994	23,0	50,0	58.251,93	0,00	0,00	0,00	2.427,16	55.824,77
	2/0040001/17987	Hammerweg / Geh- und Radweg Fläche 98,76 m ² , Oberflä	01.01.1994	23,0	50,0	1.422,14	0,00	0,00	0,00	59,26	1.362,88
	2/0040001/17989	Rufing / Fahrbahn Fläche 793,47 m ² , Oberfläche Asphalt,	01.01.1994	23,0	50,0	22.851,94	0,00	0,00	0,00	952,16	21.899,78
	2/0040001/17990	Breitensteinweg / Gehweg Fläche 563,38 m ² , Oberfläche A	01.01.1994	23,0	50,0	8.112,61	0,00	0,00	0,00	338,03	7.774,58
	2/0040001/17991	Alfred Wiesinger Weg / Fahrbahn Fläche 317,34 m ² , Oberfl	01.01.2014	43,0	50,0	16.755,55	0,00	0,00	0,00	380,81	16.374,74
	2/0040001/18001	Maiergutstraße / Geh- und Radweg Fläche 924,44 m ² , Obe	01.01.2004	33,0	50,0	18.858,58	0,00	0,00	0,00	554,66	18.303,92
	2/0040001/18002	Bachweg / Fahrbahn Fläche 1.500,20 m ² , Oberfläche Asp	01.01.1994	23,0	50,0	43.205,76	2.258,16	0,00	0,00	1.848,29	43.615,63
	2/0040001/18003	Bachweg / Geh- und Radweg Fläche 62,76 m ² , Oberfläche	01.01.2014	43,0	50,0	1.656,86	0,00	0,00	0,00	37,66	1.619,20
	2/0040001/18005	Breughelstraße / Fahrbahn Fläche 1.659,16 m ² , Oberfläche	01.01.2004	33,0	50,0	67.693,56	0,00	0,00	0,00	1.990,99	65.702,57
	2/0040001/18015	Rebhahnweg / Fahrbahn Fläche 2.673,03 m ² , Oberfläche A	01.01.1994	23,0	50,0	76.983,21	0,00	0,00	0,00	3.207,63	73.775,58
	2/0040001/18020	Limesstraße / Parkstreifen Fläche 950,20 m ² , Oberfläche A	01.01.1994	23,0	50,0	17.260,78	0,00	0,00	0,00	719,20	16.541,58
	2/0040001/18021	Alhartinger Weg / Gehweg Fläche 290,13 m ² , Oberfläche A	01.01.1994	23,0	50,0	4.177,87	0,00	0,00	0,00	174,08	4.003,79
	2/0040001/18022	Alpenblickstraße / Gehweg Fläche 1.424,68 m ² , Oberfläche	01.01.2014	43,0	50,0	37.611,55	0,00	0,00	0,00	854,81	36.756,74
	2/0040001/18023	Atriumweg / Gehweg Fläche 113,80 m ² , Oberfläche Asp	01.01.2014	43,0	50,0	3.004,32	0,00	0,00	0,00	68,28	2.936,04
	2/0040001/18024	Auf der Halde / Gehweg Fläche 484,95 m ² , Oberfläche Asp	01.01.2014	43,0	50,0	12.802,68	0,00	0,00	0,00	290,97	12.511,71
	2/0040001/18025	Bienenweg / Gehweg Fläche 288,60 m ² , Oberfläche Asp	01.01.1994	23,0	50,0	4.155,84	0,00	0,00	0,00	173,16	3.982,68
	2/0040001/18026	Buchbergstraße / Gehweg Fläche 735,40 m ² , Oberfläche A	01.01.2014	43,0	50,0	19.414,56	0,00	0,00	0,00	441,24	18.973,32
	2/0040001/18027	Burgwallstraße / Gehweg Fläche 325,65 m ² , Oberfläche As	01.01.2004	33,0	50,0	6.643,26	0,00	0,00	0,00	195,39	6.447,87
	2/0040001/18028	Canongasse / Gehweg Fläche 174,00 m ² , Oberfläche Asp	01.01.2014	43,0	50,0	4.593,60	0,00	0,00	0,00	104,40	4.489,20
	2/0040001/18029	Daffingerstraße / Gehweg Fläche 1.809,40 m ² , Oberfläche	01.01.2004	33,0	50,0	36.911,76	0,00	0,00	0,00	1.085,64	35.826,12
	2/0040001/18030	Dopplerstraße / Gehweg Fläche 394,40 m ² , Oberfläche Asp	01.01.2014	43,0	50,0	10.412,16	0,00	0,00	0,00	236,64	10.175,52
	2/0040001/18031	Eckermannstraße / Gehweg Fläche 513,80 m ² , Oberfläche	01.01.2014	43,0	50,0	13.564,32	0,00	0,00	0,00	308,28	13.256,04
	2/0040001/18032	Fellinger Straße / Gehweg Fläche 185,20 m ² , Oberfläche A	01.01.1974	3,0	50,0	444,48	0,00	0,00	0,00	111,12	333,36
	2/0040001/18033	Gartenlehnerstraße / Gehweg Fläche 680,10 m ² , Oberfläch	01.01.2014	43,0	50,0	17.954,64	0,00	0,00	0,00	408,06	17.546,58

MVAG	Ansatz Konto	Bezeichnung	Inbetrieb- nahme	RND	ND	Buchwert 31.12.2019	Zugänge	Abgänge	Wertaufholung	Abschreibung/ Wertmind.	Buchwert 31.12.2020
	2/0040001/18034	Gernlandweg / Gehweg Fläche 1.376,60 m ² , Oberfläche As 01.01.2014	43,0	50,0	36.342,24	0,00	0,00	0,00	825,96	35.516,28	
	2/0040001/18035	Gerstmayrstraße / Gehweg Fläche 2.878,20 m ² , Oberfläche 01.01.2004	33,0	50,0	58.715,28	0,00	0,00	0,00	1.726,92	56.988,36	
	2/0040001/18036	Gewerbegasse / Gehweg Fläche 567,60 m ² , Oberfläche As 01.01.2014	43,0	50,0	14.984,64	0,00	0,00	0,00	340,56	14.644,08	
	2/0040001/18037	Grünburgstraße / Gehweg Fläche 142,20 m ² , Oberfläche A 01.01.2014	43,0	50,0	3.754,08	0,00	0,00	0,00	85,32	3.668,76	
	2/0040001/18038	Haagerfeldstraße / Gehweg Fläche 1.263,80 m ² , Oberfläche 01.01.2014	43,0	50,0	33.364,32	0,00	0,00	0,00	758,28	32.606,04	
	2/0040001/18039	Haltestellenweg / Gehweg Fläche 535,40 m ² , Oberfläche A 01.01.2014	43,0	50,0	14.134,56	0,00	0,00	0,00	321,24	13.813,32	
	2/0040001/18040	Hartackerstraße / Gehweg Fläche 591,00 m ² , Oberfläche A 01.01.2014	43,0	50,0	15.602,40	0,00	0,00	0,00	354,60	15.247,80	
	2/0040001/18041	Herzogstraße / Gehweg Fläche 1.402,40 m ² , Oberfläche As 01.01.2014	43,0	50,0	37.023,36	9.808,74	0,00	0,00	954,18	45.877,92	
	2/0040001/18042	Heysestraße / Gehweg Fläche 425,40 m ² , Oberfläche Asp 01.01.2014	43,0	50,0	11.230,56	0,00	0,00	0,00	255,24	10.975,32	
	2/0040001/18043	Hochstraße / Gehweg Fläche 1.962,40 m ² , Oberfläche Asp 01.01.2014	43,0	50,0	55.163,05	0,00	0,00	0,00	1.253,71	53.909,34	
	2/0040001/18044	Im Blumengrund / Gehweg Fläche 123,60 m ² , Oberfläche A 01.01.2014	43,0	50,0	3.263,04	0,00	0,00	0,00	74,16	3.188,88	
	2/0040001/18045	Im Doblerholz / Gehweg Fläche 70,00 m ² , Oberfläche Asp 01.01.2014	43,0	50,0	1.848,00	0,00	0,00	0,00	42,00	1.806,00	
	2/0040001/18046	Im Turmfeld / Gehweg Fläche 247,00 m ² , Oberfläche Asp 01.01.2004	33,0	50,0	7.205,29	0,00	0,00	0,00	211,92	6.993,37	
	2/0040001/18047	Im Weideland / Gehweg Fläche 261,00 m ² , Oberfläche Asp 01.01.2014	43,0	50,0	6.890,40	0,00	0,00	0,00	156,60	6.733,80	
	2/0040001/18048	Imbergstraße / Gehweg Fläche 318,40 m ² , Oberfläche Asp 01.01.2014	43,0	50,0	8.405,76	0,00	0,00	0,00	191,04	8.214,72	
	2/0040001/18049	In der Flaksiedlung / Gehweg Fläche 923,80 m ² , Oberfläche 01.01.2004	33,0	50,0	18.845,52	0,00	0,00	0,00	554,28	18.291,24	
	2/0040001/18050	Kariglstraße / Gehweg Fläche 79,50 m ² , Oberfläche Asphalt 01.01.2014	43,0	50,0	2.098,80	0,00	0,00	0,00	47,70	2.051,10	
	2/0040001/18051	Karningstraße / Gehweg Fläche 648,20 m ² , Oberfläche Asp 01.01.2004	33,0	50,0	13.223,28	0,00	0,00	0,00	388,92	12.834,36	
	2/0040001/18052	Kauttenstraße / Geh- und Radweg Fläche 671,70 m ² , Ober 01.01.2014	43,0	50,0	17.732,88	0,00	0,00	0,00	403,02	17.329,86	
	2/0040001/18053	Lehnergutstraße / Gehweg Fläche 1.553,60 m ² , Oberfläche 01.01.2004	33,0	50,0	31.693,44	0,00	0,00	0,00	932,16	30.761,28	
	2/0040001/18054	Leitergraben / Gehweg Fläche 129,75 m ² , Oberfläche Asp 01.01.2004	33,0	50,0	2.646,90	0,00	0,00	0,00	77,85	2.569,05	
	2/0040001/18055	Liebermannweg / Gehweg Fläche 342,10 m ² , Oberfläche A 01.01.2014	43,0	50,0	9.031,44	0,00	0,00	0,00	205,26	8.826,18	
	2/0040001/18056	Lützelburgstraße / Gehweg Fläche 57,80 m ² , Oberfläche A 01.01.2014	43,0	50,0	1.525,92	0,00	0,00	0,00	34,68	1.491,24	
	2/0040001/18057	Mairgasse / Gehweg Fläche 298,50 m ² , Oberfläche Asphalt 01.01.2014	43,0	50,0	12.388,54	0,00	0,00	0,00	281,56	12.106,98	
	2/0040001/18058	Mayrhansenstraße / Geh- und Radweg Fläche 1.800,40 m ² 01.01.2004	33,0	50,0	36.728,16	0,00	0,00	0,00	1.080,24	35.647,92	
	2/0040001/18059	Meisterstraße / Gehweg Fläche 482,80 m ² , Oberfläche Asp 01.01.2014	43,0	50,0	12.745,92	0,00	0,00	0,00	289,68	12.456,24	
	2/0040001/18060	Michaelsbergstraße / Gehweg Fläche 1.848,80 m ² , Oberflä 01.01.2014	43,0	50,0	54.152,47	0,00	0,00	0,00	1.230,74	52.921,73	
	2/0040001/18061	Moshaimerstraße / Gehweg Fläche 152,82 m ² , Oberfläche 01.01.2014	43,0	50,0	4.034,45	0,00	0,00	0,00	91,69	3.942,76	
	2/0040001/18062	Nibelungengasse / Gehweg Fläche 93,40 m ² , Oberfläche A 01.01.2004	33,0	50,0	1.905,36	0,00	0,00	0,00	56,04	1.849,32	
	2/0040001/18063	Nöbauerstraße / Gehweg Fläche 1.431,40 m ² , Oberfläche / 01.01.2004	33,0	50,0	29.200,56	0,00	0,00	0,00	858,84	28.341,72	
	2/0040001/18064	Nußböckstraße / Gehweg Fläche 2.137,00 m ² , Oberfläche , 01.01.2014	43,0	50,0	56.416,80	0,00	0,00	0,00	1.282,20	55.134,60	
	2/0040001/18065	Oberhumerstraße / Gehweg Fläche 1.117,20 m ² , Oberfläc 01.01.2014	43,0	50,0	29.494,08	0,00	0,00	0,00	670,32	28.823,76	
	2/0040001/18066	Ortmayrstraße / Gehweg Fläche 2.239,00 m ² , Oberfläche A 01.01.2014	43,0	50,0	59.109,60	0,00	0,00	0,00	1.343,40	57.766,20	
	2/0040001/18067	Peter Ebner-Straße / Gehweg Fläche 59,10 m ² , Oberfläche 01.01.2004	33,0	50,0	1.205,64	0,00	0,00	0,00	35,46	1.170,18	
	2/0040001/18068	Pilgramstraße / Gehweg Fläche 217,60 m ² , Oberfläche Asp 01.01.2014	43,0	50,0	5.744,64	0,00	0,00	0,00	130,56	5.614,08	
	2/0040001/18069	Reitherstraße / Gehweg Fläche 251,00 m ² , Oberfläche Asp 01.01.2014	43,0	50,0	6.626,40	0,00	0,00	0,00	150,60	6.475,80	
	2/0040001/18070	Rottmayrstraße / Gehweg Fläche 288,60 m ² , Oberfläche As 01.01.2014	43,0	50,0	7.619,04	0,00	0,00	0,00	173,16	7.445,88	
	2/0040001/18071	Sandgasse / Gehweg Fläche 93,70 m ² , Oberfläche Asphalt 01.01.2014	43,0	50,0	2.473,68	0,00	0,00	0,00	56,22	2.417,46	
	2/0040001/18072	Schafferstraße / Gehweg Fläche 439,02 m ² , Oberfläche As 01.01.2004	33,0	50,0	8.956,01	0,00	0,00	0,00	263,41	8.692,60	

MVAG	Ansatz Konto	Bezeichnung	Inbetrieb- nahme	RND	ND	Buchwert 31.12.2019	Zugänge	Abgänge	Wertaufholung	Abschreibung/ Wertmind.	Buchwert 31.12.2020
	2/0040001/18073	Schiefersteinstraße / Gehweg Fläche 1.897,40 m ² , Oberfläch	01.01.2004	33,0	50,0	38.706,96	0,00	0,00	0,00	1.138,44	37.568,52
	2/0040001/18074	Schönberggasse / Gehweg Fläche 527,60 m ² , Oberfläche	01.01.2014	43,0	50,0	13.928,64	0,00	0,00	0,00	316,56	13.612,08
	2/0040001/18075	Schulstraße / Gehweg Fläche 535,80 m ² , Oberfläche Asph	01.01.2014	43,0	50,0	14.145,12	0,00	0,00	0,00	321,48	13.823,64
	2/0040001/18076	Spillheide / Gehweg Fläche 656,20 m ² , Oberfläche Asphalt,	01.01.2014	43,0	50,0	17.323,68	0,00	0,00	0,00	393,72	16.929,96
	2/0040001/18077	Stadtplatz / Gehweg Fläche 47,60 m ² , Oberfläche Asphalt,	01.01.2004	33,0	50,0	971,04	0,00	0,00	0,00	28,56	942,48
	2/0040001/18078	Stummerstraße / Gehweg Fläche 460,40 m ² , Oberfläche As	01.01.2014	43,0	50,0	12.154,56	0,00	0,00	0,00	276,24	11.878,32
	2/0040001/18079	Tattenbachstraße / Gehweg Fläche 382,20 m ² , Oberfläche	01.01.2014	43,0	50,0	10.090,08	0,00	0,00	0,00	229,32	9.860,76
	2/0040001/18080	Thomas Mann-Straße / Gehweg Fläche 363,60 m ² , Oberflä	01.01.2014	43,0	50,0	9.599,04	0,00	0,00	0,00	218,16	9.380,88
	2/0040001/18081	Timesbergerstraße / Gehweg Fläche 1.002,20 m ² , Oberfläch	01.01.2014	43,0	50,0	26.458,08	3.067,14	0,00	0,00	636,57	28.888,65
	2/0040001/18082	Timmelweg / Gehweg Fläche 176,40 m ² , Oberfläche Asph	01.01.2014	43,0	50,0	4.656,96	0,00	0,00	0,00	105,84	4.551,12
	2/0040001/18083	Tirolerhofstraße / Gehweg Fläche 639,60 m ² , Oberfläche A	01.01.2004	33,0	50,0	13.047,84	0,00	0,00	0,00	383,76	12.664,08
	2/0040001/18084	Tizianstraße / Gehweg Fläche 58,10 m ² , Oberfläche Aspha	01.01.2014	43,0	50,0	1.533,84	0,00	0,00	0,00	34,86	1.498,98
	2/0040001/18085	Trixnerweg / Gehweg Fläche 733,60 m ² , Oberfläche Aspha	01.01.2004	33,0	50,0	14.965,44	0,00	0,00	0,00	440,16	14.525,28
	2/0040001/18086	Waldstraße / Geh- und Radweg Fläche 813,20 m ² , Oberfläch	01.01.2004	33,0	50,0	16.589,28	0,00	0,00	0,00	487,92	16.101,36
	2/0040001/18087	Weesestraße / Gehweg Fläche 168,60 m ² , Oberfläche Aspl	01.01.2014	43,0	50,0	4.451,04	0,00	0,00	0,00	101,16	4.349,88
	2/0040001/18088	Wöberweg / Gehweg Fläche 244,50 m ² , Oberfläche Asphal	01.01.2014	43,0	50,0	6.454,80	0,00	0,00	0,00	146,70	6.308,10
	2/0040001/18089	Zaubertalstraße / Gehweg Fläche 659,88 m ² , Oberfläche A	01.01.2014	43,0	50,0	17.420,83	0,00	0,00	0,00	395,93	17.024,90
	2/0040001/18090	Zehetlandweg / Gehweg Fläche 1.275,80 m ² , Oberfläche A	01.01.2014	43,0	50,0	40.640,76	0,00	0,00	0,00	923,65	39.717,11
	2/0040001/18092	Raingasse / Gehweg Fläche 30,00 m ² , Oberfläche Asphalt,	01.01.1994	23,0	50,0	432,00	0,00	0,00	0,00	18,00	414,00
	2/0040001/18264	B08 Durchlass Jetzing Bahnunterführung	01.01.1986	15,0	50,0	3.488,30	0,00	0,00	0,00	218,02	3.270,28
	2/0040001/19718	Dr. Herbert-Sperl-Ring / Gehsteig	01.01.2019	48,0	50,0	20.056,46	0,00	0,00	0,00	409,32	19.647,14
	2/0040001/19720	Anton-Schrott-Straße / Fahrbahn	01.01.2019	48,0	50,0	18.658,43	0,00	0,00	0,00	380,78	18.277,65
	2/0040001/19721	Eichnerweg / Fahrbahn	01.01.2019	48,0	50,0	4.207,93	0,00	0,00	0,00	85,88	4.122,05
	2/0040001/19741	Cranachstraße - Gehweg	01.07.2020	49,5	50,0	0,00	4.375,17	0,00	0,00	43,75	4.331,42
	2/0040001/19743	Schieleweg - Gehweg	01.07.2020	49,5	50,0	0,00	8.998,32	0,00	0,00	89,98	8.908,34
	2/0040001/19744	Ahornweg - Fahrbahn	01.07.2020	49,5	50,0	0,00	90.139,06	0,00	0,00	901,39	89.237,67
	2/0040001/19745	Stettnerstraße - Fahrbahn	01.07.2020	49,5	50,0	0,00	58.177,58	0,00	0,00	581,78	57.595,80
	2/0040001/19746	Fahrbahnteiler Hoheggerstraße / Ruflinger Straße	01.07.2020	49,5	50,0	0,00	232.064,28	0,00	0,00	2.320,64	229.743,64
	2/0040001/19747	Leondinger Straße - Gehweg	01.07.2020	49,5	50,0	0,00	46.822,27	0,00	0,00	468,22	46.354,05
	2/0040001/19752	Ahornweg - Gehweg	01.07.2020	49,5	50,0	0,00	18.639,07	0,00	0,00	186,39	18.452,68
	2/0040002/17973	Felling / Fahrbahn Fläche 2.567,25 m ² , Oberfläche Schotte	01.01.2016	5,0	10,0	30.807,00	0,00	0,00	0,00	5.134,50	25.672,50
	2/0040002/17976	Forsthausstraße / Fahrbahn Fläche 374,71 m ² , Oberfläche	01.01.2014	3,0	10,0	2.997,68	0,00	0,00	0,00	749,42	2.248,26
	2/0040002/17977	In der Hinterbrühl / Fahrbahn Fläche 849,96 m ² , Oberfläche	01.01.2018	7,0	10,0	13.599,36	0,00	0,00	0,00	1.699,92	11.899,44
	2/0040002/17980	Grundbachstraße / Fahrbahn Fläche 1.133,34 m ² , Oberfläch	01.01.2014	3,0	10,0	9.066,72	0,00	0,00	0,00	2.266,68	6.800,04
	2/0040002/17985	Seilmayrstraße / Geh- und Radweg Fläche 904,39 m ² , Obe	01.01.2016	5,0	10,0	10.852,63	0,00	0,00	0,00	1.808,77	9.043,86
	2/0040002/17988	Breitensteinweg / Fahrbahn Fläche 1.377,96 m ² , Oberfläch	01.01.2014	3,0	10,0	11.023,68	0,00	0,00	0,00	2.755,92	8.267,76
	2/0040002/17992	Maiergutstraße / Fahrbahn Fläche 737,52 m ² , Oberfläche S	01.01.2014	3,0	10,0	5.900,14	0,00	0,00	0,00	1.475,04	4.425,10
	2/0040002/17993	Imbergstraße / Fahrbahn Fläche 39,68 m ² , Oberfläche Sch	01.01.2014	3,0	10,0	317,44	0,00	0,00	0,00	79,36	238,08
	2/0040002/17994	Alpenblickstraße / Fahrbahn Fläche 1.279,02 m ² , Oberfläch	01.01.2014	3,0	10,0	10.232,16	0,00	0,00	0,00	2.558,04	7.674,12

MVAG	Ansatz Konto	Bezeichnung	Inbetrieb- nahme	RND	ND	Buchwert 31.12.2019	Zugänge	Abgänge	Wertaufholung	Abschreibung/ Wertmind.	Buchwert 31.12.2020
	2/0040002/17995	Noppweg / Fahrbahn Fläche 527,91 m ² , Oberfläche Schott	01.07.2019	8,5	10,0	11.218,22	0,00	0,00	0,00	2.035,13	9.183,09
	2/0040002/17996	Grünburgstraße / Fahrbahn Fläche 4.088,39 m ² , Oberfläche	01.01.2014	3,0	10,0	32.707,10	0,00	0,00	0,00	8.176,78	24.530,32
	2/0040002/17997	Jakob-Täubel-Weg / Fahrbahn Fläche 1.761,15 m ² , Oberfläche	01.01.2014	3,0	10,0	14.089,20	197,22	0,00	0,00	3.571,61	10.714,81
	2/0040002/17998	Am Dürrweg / Fahrbahn Fläche 3.401,90 m ² , Oberfläche S	01.01.2014	3,0	10,0	27.215,20	0,00	0,00	0,00	6.803,80	20.411,40
	2/0040002/17999	Krumbachweg / Fahrbahn Fläche 342,14 m ² , Oberfläche S	01.01.2014	3,0	10,0	2.737,15	0,00	0,00	0,00	684,29	2.052,86
	2/0040002/18000	Staudach / Fahrbahn Fläche 3.266,24 m ² , Oberfläche Scho	01.01.2016	5,0	10,0	39.194,82	0,00	0,00	0,00	6.532,47	32.662,35
	2/0040002/18004	Hainzenbachstraße / Fahrbahn Fläche 4.117,48 m ² , Oberfl	01.01.2014	3,0	10,0	32.939,82	0,00	0,00	0,00	8.234,96	24.704,86
	2/0040002/18006	Zehetlandweg / Fahrbahn Fläche 104,64 m ² , Oberfläche Sc	01.01.2018	7,0	10,0	1.674,24	0,00	0,00	0,00	209,28	1.464,96
	2/0040002/18007	Burgwallstraße / Fahrbahn Fläche 1.261,82 m ² , Oberfläche	01.01.2014	3,0	10,0	10.094,59	0,00	0,00	0,00	2.523,65	7.570,94
	2/0040002/18008	Weinbergweg / Fahrbahn Fläche 1.919,08 m ² , Oberfläche	01.01.2010	0,0	10,0	0,00	0,00	0,00	0,00	0,00	0,00
	2/0040002/18009	Ruflinger Straße / Fahrbahn Fläche 2.506,40 m ² , Oberfläch	01.01.2011	0,0	10,0	5.012,80	0,00	0,00	0,00	5.012,80	0,00
	2/0040002/18010	Hubertusgasse / Fahrbahn Fläche 492,06 m ² , Oberfläche S	01.01.2014	3,0	10,0	3.936,48	0,00	0,00	0,00	984,12	2.952,36
	2/0040002/18011	Hofackerstraße / Fahrbahn Fläche 1.910,60 m ² , Oberfläche	01.01.2016	5,0	10,0	22.927,25	0,00	0,00	0,00	3.821,21	19.106,04
	2/0040002/18012	Florianiweg / Fahrbahn Fläche 840,32 m ² , Oberfläche Schc	01.01.2014	3,0	10,0	6.722,56	0,00	0,00	0,00	1.680,64	5.041,92
	2/0040002/18013	Jetzing / Fahrbahn Fläche 2.470,65 m ² , Oberfläche Schotte	01.01.2014	3,0	10,0	19.765,20	0,00	0,00	0,00	4.941,30	14.823,90
	2/0040002/18014	Peintner Straße / Fahrbahn Fläche 892,12 m ² , Oberfläche	01.01.2018	7,0	10,0	14.273,84	0,00	0,00	0,00	1.784,23	12.489,61
	2/0040002/18016	Rebhahnweg / Fahrbahn Fläche 613,46 m ² , Oberfläche Sc	01.01.2014	3,0	10,0	4.907,68	0,00	0,00	0,00	1.226,92	3.680,76
	2/0040002/18017	Ortmayrstraße / Fahrbahn Fläche 999,55 m ² , Oberfläche S	01.01.2016	5,0	10,0	11.994,64	0,00	0,00	0,00	1.999,11	9.995,53
	2/0040002/18018	Hackstraße / Geh- und Radweg Fläche 603,82 m ² , Oberfl	01.01.2014	3,0	10,0	4.830,59	0,00	0,00	0,00	1.207,65	3.622,94
	2/0040002/18019	Seilmayrstraße / Fahrbahn Fläche 594,33 m ² , Oberfläche S	01.01.2011	0,0	10,0	1.188,65	0,00	0,00	0,00	1.188,65	0,00
	2/0040002/18091	Rembrandtstraße / Fahrbahn Fläche 180,00 m ² , Oberfläche	01.01.2018	7,0	10,0	2.880,00	0,00	0,00	0,00	360,00	2.520,00
	2/0040006/12603	B03 Brücke Hofackerstraße	01.01.1980	29,0	70,0	213.814,54	0,00	0,00	0,00	7.127,15	206.687,39
	2/0040006/13611	B04 Brücke Bahnweg	31.12.2015	64,5	70,0	113.149,77	0,00	0,00	0,00	1.727,48	111.422,29
	2/0040006/13612	B05 Brücke Limesstraße	31.12.2017	66,5	70,0	208.426,50	0,00	0,00	0,00	3.087,80	205.338,70
	2/0040006/19081	B10 Brücke Technologiering	15.09.2011	60,5	70,0	470.352,02	0,00	0,00	0,00	7.648,00	462.704,02
	2/0040006/19083	B01 Brücke Alhartingerweg	01.01.1980	29,0	70,0	17.142,86	0,00	0,00	0,00	571,43	16.571,43
	2/0040006/19084	B06 Brücke Fellingner Straße	01.01.1980	29,0	70,0	17.142,86	0,00	0,00	0,00	571,43	16.571,43
	2/0040006/19085	B07 Brücke Rebhahnweg	01.01.1998	47,0	70,0	27.428,57	0,00	0,00	0,00	571,43	26.857,14
	2/0040006/19086	B09 Brücke Staudach	01.01.1980	29,0	70,0	34.285,71	0,00	0,00	0,00	1.142,86	33.142,85
	2/0040006/19088	B12 Brücke Steinkellnerstraße	01.01.1980	29,0	70,0	17.142,86	0,00	0,00	0,00	571,43	16.571,43
	2/0040006/19089	B13 Brücke Sonnhubergasse	01.01.1998	47,0	70,0	54.857,14	0,00	0,00	0,00	1.142,86	53.714,28
	2/0040006/19090	B14 Brücke zum Wirtschaftshof Füchselbachstraße	01.01.1998	47,0	70,0	115.200,00	0,00	0,00	0,00	2.400,00	112.800,00
	2/0040006/19092	B17 Brücke Hohlweg	01.01.1998	47,0	70,0	27.428,57	0,00	0,00	0,00	571,43	26.857,14
	640000	Einrichtungen U.Mass- Nahmen Nach der Stvo				0,00	1.305,60	0,00	0,00	32,64	1.272,96
	2/0040008/18592	Zaun bei Ruflinger Straße (gemeindeeigenes Grundstück)	01.07.2020	19,5	20,0	0,00	1.305,60	0,00	0,00	32,64	1.272,96
	815001	Park- und Gartenanlagen - Park Isidor				56.961,00	0,00	0,00	0,00	2.778,59	54.182,41
	2/0070003/18597	Parkanlage Isidor	01.07.2007	19,5	33,0	56.961,00	0,00	0,00	0,00	2.778,59	54.182,41

MVAG	Ansatz Konto	Bezeichnung	Inbetrieb- nahme	RND	ND	Buchwert 31.12.2019	Zugänge	Abgänge	Wertaufholung	Abschreibung/ Wertmind.	Buchwert 31.12.2020
	815002	Park- und Gartenanlagen - Stadtpark				30.684,31	23.113,90	0,00	0,00	1.887,76	51.910,45
	2/0040008/18590	Zaun Hundewiese	01.01.2005	4,0	20,0	1.934,15	0,00	0,00	0,00	386,83	1.547,32
	2/0070003/18591	Parkanlage Stadtpark	01.01.2014	26,0	33,0	28.750,16	23.113,90	0,00	0,00	1.500,93	50.363,13
	815100	Kinderspielplatz Hainzenbachstraße				89.893,25	0,00	0,00	0,00	3.047,23	86.846,02
	5/0040013/18318	Spielanlagen Hainzenbachstraße	01.07.2016	28,5	33,0	89.893,25	0,00	0,00	0,00	3.047,23	86.846,02
	815101	Jugendfreifläche Hainzenbachstraße (Sportplatz)				162.804,75	0,00	0,00	0,00	6.143,58	156.661,17
	5/0040013/18319	Spiel- und Sportanlagen Jugendfreifläche Hainzenbachstra	01.01.2016	25,5	30,5	162.804,75	0,00	0,00	0,00	6.143,58	156.661,17
	815102	Kinderspielplatz Am Südgarten				50.176,16	0,00	0,00	0,00	1.730,21	48.445,95
	5/0040013/18323	Spielanlagen Am Südgarten	01.01.2016	28,0	33,0	50.176,16	0,00	0,00	0,00	1.730,21	48.445,95
	815104	Kinderspielplatz Ederackerstraße				53.242,11	0,00	0,00	0,00	1.690,23	51.551,88
	5/0040013/18326	Spielanlagen Ederackerstraße	01.07.2018	30,5	33,0	53.242,11	0,00	0,00	0,00	1.690,23	51.551,88
	815105	Kinderspielplatz Holzheim				62.147,56	0,00	0,00	0,00	2.437,16	59.710,40
	5/0040013/18321	Spielanlagen Holzheim	01.07.2012	24,5	33,0	62.147,56	0,00	0,00	0,00	2.437,16	59.710,40
	815106	Kinderspielplatz Nußböckstraße				160.419,53	0,00	0,00	0,00	4.935,99	155.483,54
	5/0040013/18569	Spielanlagen Nußböckstraße	01.07.2019	31,5	33,0	160.419,53	0,00	0,00	0,00	4.935,99	155.483,54
	815107	Kinderspielplatz Michaelsbergstraße				66.303,18	0,00	0,00	0,00	2.326,43	63.976,75
	5/0040013/18322	Spielanlagen Michaelsbergstraße	01.07.2015	27,5	33,0	66.303,18	0,00	0,00	0,00	2.326,43	63.976,75
	815108	Kinderspielplatz Nöbauerstraße				88.876,70	0,00	0,00	0,00	2.821,48	86.055,22
	5/0040013/18327	Spielanlagen Nöbauerstraße	01.07.2018	30,5	33,0	88.876,70	0,00	0,00	0,00	2.821,48	86.055,22
	815110	Kinderspielplatz Ruffling				35.113,11	0,00	0,00	0,00	1.276,84	33.836,27
	5/0040013/18316	Spielanlagen Ruffling	29.07.2014	26,5	33,0	35.113,11	0,00	0,00	0,00	1.276,84	33.836,27
	815111	Kinderspielplatz Untergaumberg				65.944,43	0,00	0,00	0,00	2.273,95	63.670,48
	5/0040013/18320	Spielanlagen Untergaumberg	01.01.2016	28,0	33,0	65.944,43	0,00	0,00	0,00	2.273,95	63.670,48
	816000	Oeffentl. Beleuchtung				3.673.355,34	106.106,13	0,00	0,00	255.221,53	3.524.239,94
	2/0040001/18404	Straßenbeleuchtung 1987	01.07.1987	0,0	33,0	1.980,52	0,00	0,00	0,00	1.980,52	0,00
	2/0040001/18406	Straßenbeleuchtung 1988	01.07.1988	0,5	33,0	6.369,70	0,00	0,00	0,00	4.246,47	2.123,23
	2/0040001/18407	Straßenbeleuchtung 1989	01.07.1989	1,5	33,0	3.620,13	0,00	0,00	0,00	1.448,05	2.172,08
	2/0040001/18408	Straßenbeleuchtung 1990	01.07.1990	2,5	33,0	28.480,97	0,00	0,00	0,00	8.137,42	20.343,55
	2/0040001/18409	Straßenbeleuchtung 1991	01.07.1991	3,5	33,0	65.443,79	0,00	0,00	0,00	14.543,06	50.900,73
	2/0040001/18410	Straßenbeleuchtung 1992	01.07.1992	4,5	33,0	78.744,52	0,00	0,00	0,00	14.317,19	64.427,33
	2/0040001/18411	Straßenbeleuchtung 1993	01.07.1993	5,5	33,0	99.227,86	0,00	0,00	0,00	15.265,82	83.962,04
	2/0040001/18413	Straßenbeleuchtung 1994	01.07.1994	6,5	33,0	97.791,24	0,00	0,00	0,00	13.038,83	84.752,41
	2/0040001/18414	Straßenbeleuchtung 1995	01.07.1995	7,5	33,0	88.061,22	0,00	0,00	0,00	10.360,14	77.701,08

MVAG	Ansatz Konto	Bezeichnung	Inbetrieb- nahme	RND	ND	Buchwert 31.12.2019	Zugänge	Abgänge	Wertaufholung	Abschreibung/ Wertmind.	Buchwert 31.12.2020
	2/0040001/18415	Straßenbeleuchtung 1996	01.07.1996	8,5	33,0	75.571,01	0,00	0,00	0,00	7.954,84	67.616,17
	2/0040001/18416	Straßenbeleuchtung 1997	01.07.1997	9,5	33,0	101.048,80	0,00	0,00	0,00	9.623,70	91.425,10
	2/0040001/18417	Straßenbeleuchtung 1998	01.07.1998	10,5	33,0	89.443,73	0,00	0,00	0,00	7.777,72	81.666,01
	2/0040001/18418	Straßenbeleuchtung 1999	01.07.1999	11,5	33,0	150.235,58	0,00	0,00	0,00	12.018,85	138.216,73
	2/0040001/18420	Straßenbeleuchtung 2000	01.07.2000	12,5	33,0	145.708,77	0,00	0,00	0,00	10.793,24	134.915,53
	2/0040001/18431	Straßenbeleuchtung 2001	01.07.2001	13,5	33,0	107.641,40	0,00	0,00	0,00	7.423,54	100.217,86
	2/0040001/18432	Straßenbeleuchtung 2002	01.07.2002	14,5	33,0	145.603,98	0,00	0,00	0,00	9.393,81	136.210,17
	2/0040001/18434	Straßenbeleuchtung 2003	01.07.2003	15,5	33,0	216.252,16	0,00	0,00	0,00	13.106,19	203.145,97
	2/0040001/18435	Straßenbeleuchtung 2004	01.07.2004	16,5	33,0	202.741,51	0,00	0,00	0,00	11.585,23	191.156,28
	2/0040001/18436	Straßenbeleuchtung 2005	01.07.2005	17,5	33,0	201.932,32	0,00	0,00	0,00	10.915,26	191.017,06
	2/0040001/18438	Straßenbeleuchtung 2006	01.07.2006	18,5	33,0	191.828,01	0,00	0,00	0,00	9.837,33	181.990,68
	2/0040001/18440	Straßenbeleuchtung 2007	01.07.2007	19,5	33,0	123.660,25	0,00	0,00	0,00	6.032,21	117.628,04
	2/0040001/18441	Straßenbeleuchtung 2008	01.07.2008	20,5	33,0	109.480,91	0,00	0,00	0,00	5.092,14	104.388,77
	2/0040001/18442	Straßenbeleuchtung 2009	01.07.2009	21,5	33,0	113.179,65	0,00	0,00	0,00	5.030,21	108.149,44
	2/0040001/18443	Straßenbeleuchtung 2010	01.07.2010	22,5	33,0	72.667,60	0,00	0,00	0,00	3.092,24	69.575,36
	2/0040001/18444	Straßenbeleuchtung 2011	01.07.2011	23,5	33,0	98.606,40	0,00	0,00	0,00	4.024,75	94.581,65
	2/0040001/18445	Straßenbeleuchtung 2012	01.07.2012	24,5	33,0	97.245,60	0,00	0,00	0,00	3.813,55	93.432,05
	2/0040001/18446	Straßenbeleuchtung 2013	01.07.2013	25,5	33,0	114.667,42	0,00	0,00	0,00	4.327,07	110.340,35
	2/0040001/18447	Straßenbeleuchtung 2014	01.07.2014	26,5	33,0	124.773,10	0,00	0,00	0,00	4.537,20	120.235,90
	2/0040001/18448	Straßenbeleuchtung 2015	01.07.2015	27,5	33,0	146.221,67	0,00	0,00	0,00	5.130,58	141.091,09
	2/0040001/18449	Straßenbeleuchtung 2016	01.07.2016	28,5	33,0	194.682,45	0,00	0,00	0,00	6.599,41	188.083,04
	2/0040001/18450	Straßenbeleuchtung 2017	01.07.2017	29,5	33,0	151.468,00	0,00	0,00	0,00	4.966,16	146.501,84
	2/0040001/18451	Straßenbeleuchtung 2018	01.07.2018	30,5	33,0	159.421,68	0,00	0,00	0,00	5.061,01	154.360,67
	2/0040001/19722	Straßenbeleuchtung 2019	01.07.2019	31,5	33,0	69.553,39	0,00	0,00	0,00	2.140,10	67.413,29
	2/0040001/19731	Straßenbeleuchtung Querungshilfe Ruffinger Straße / Hoch	01.07.2020	32,5	33,0	0,00	7.967,85	0,00	0,00	120,73	7.847,12
	2/0040001/19734	Holzheimer Straße - Erweiterung öffentliche Beleuchtung	01.07.2020	32,5	33,0	0,00	15.819,30	0,00	0,00	239,69	15.579,61
	2/0040001/19735	Tattenbachstraße - Errichtung Öffentliche Beleuchtung	01.07.2020	32,5	33,0	0,00	19.562,88	0,00	0,00	296,41	19.266,47
	2/0040001/19736	Verteilertausch VT 05 Daffingerstraße	01.07.2020	32,5	33,0	0,00	4.706,98	0,00	0,00	71,32	4.635,66
	2/0040001/19737	Verteilertausch VT 48 Wegscheider Straße	01.07.2020	32,5	33,0	0,00	4.945,30	0,00	0,00	74,93	4.870,37
	2/0040001/19738	Holzmasttausch Zaubertalstraße - Öffentliche Beleuchtung	01.07.2020	32,5	33,0	0,00	31.574,90	0,00	0,00	478,41	31.096,49
	2/0040001/19739	Bürgerstraße - Öffentliche Beleuchtung	01.07.2020	32,5	33,0	0,00	12.190,60	0,00	0,00	184,71	12.005,89
	2/0040001/19740	KS Verteilertausch Traunfellner Straße - Öffentliche Beleuc	01.07.2020	32,5	33,0	0,00	9.338,32	0,00	0,00	141,49	9.196,83
	820000	Wirtschaftshof Füchselbachstr.				46.771,26	0,00	0,00	0,00	2.528,18	44.243,08
	4/0070003/18625	Gartenanlage	01.07.2005	17,5	33,0	46.771,26	0,00	0,00	0,00	2.528,18	44.243,08
	840000	Grundbesitz				20.820.213,07	222.108,97	275.350,05	4.933,87	0,00	20.771.905,86
	1/0010001/12243	Grundstück Nr. 826/17, KG-Nr. 45306, Sonstige Freizeitfläc	01.01.1900	0,0	0,0	5.085,39	0,00	0,00	0,00	0,00	5.085,39
	1/0010001/12245	Grundstück Nr. 89/2, KG-Nr. 45306, Sonstige Freizeitfläche	01.01.1900	0,0	0,0	17.386,92	0,00	0,00	0,00	0,00	17.386,92
	1/0010001/12445	Grundstück Nr. 1091/64, KG-Nr. 45306, Sonstige, Stadtpar	01.01.1900	0,0	0,0	1.733.720,28	0,00	0,00	0,00	0,00	1.733.720,28

MVAG	Ansatz Konto	Bezeichnung	Inbetrieb- nahme	RND	ND	Buchwert 31.12.2019	Zugänge	Abgänge	Wertaufholung	Abschreibung/ Wertmind.	Buchwert 31.12.2020
	1/0010001/12452	Grundstück Nr. 1356/10, KG-Nr. 45306, Sonstige Freizeittflä	01.01.1900	0,0	0,0	9.811,89	0,00	0,00	0,00	0,00	9.811,89
	1/0010001/12475	Grundstück Nr. 2044, KG-Nr. 45306, Sonstige, Limesstraß	01.01.1900	0,0	0,0	384.022,45	0,00	0,00	0,00	0,00	384.022,45
	1/0010001/12479	Grundstück Nr. 2048/1, KG-Nr. 45306, Sonstige Freizeittflä	01.01.1900	0,0	0,0	271.500,00	0,00	0,00	0,00	0,00	271.500,00
	1/0010001/12481	Grundstück Nr. 2048/2, KG-Nr. 45306, Sonstige, Kürnbergf	01.01.1900	0,0	0,0	54.406,25	0,00	0,00	0,00	0,00	54.406,25
	1/0010001/12485	Grundstück Nr. 2060/1, KG-Nr. 45306, Sonstige, Hundewie	01.01.1900	0,0	0,0	13.598,84	0,00	0,00	0,00	0,00	13.598,84
	1/0010001/12490	Grundstück Nr. 2070/38, KG-Nr. 45306, Sonstige, Grünflä	01.01.1900	0,0	0,0	314.682,75	0,00	0,00	0,00	0,00	314.682,75
	1/0010001/12491	Grundstück Nr. 2117/11, KG-Nr. 45306, Sonstige, Spielplat	01.01.1900	0,0	0,0	5.956,63	0,00	0,00	0,00	0,00	5.956,63
	1/0010001/12492	Grundstück Nr. 2117/12, KG-Nr. 45306, Sonstige, Spielplat	01.01.1900	0,0	0,0	3.541,78	0,00	0,00	0,00	0,00	3.541,78
	1/0010001/12493	Grundstück Nr. 2117/13, KG-Nr. 45306, Sonstige, Spielplat	01.01.1900	0,0	0,0	46.573,46	0,00	0,00	0,00	0,00	46.573,46
	1/0010001/12545	Grundstück Nr. 347/3, KG-Nr. 45309, Sonstige, Haltesteller	01.01.1900	0,0	0,0	259.292,20	0,00	0,00	0,00	0,00	259.292,20
	1/0010001/12558	Grundstück Nr. 2065/1, KG-Nr. 45306, Sonstige, Stadtpark	01.01.1900	0,0	0,0	76.133,96	0,00	0,00	0,00	0,00	76.133,96
	1/0010001/19471	Grundstück Nr. 1983/2, KG-Nr. 45306, Sonstige Fläche für	13.11.2018	0,0	0,0	44.932,26	0,00	0,00	0,00	0,00	44.932,26
	1/0010001/19472	Grundstück 805 KG 45309 Rufling	01.07.2019	0,0	0,0	3.008,87	585,74	0,00	0,00	0,00	3.594,61
	1/0010001/19473	Grundstück 1983/25 KG 45306 Grundstück Bahnabsiedler	01.01.2019	0,0	0,0	254.425,50	0,00	0,00	0,00	0,00	254.425,50
	1/0010001/19474	Grundstück 1983/35 KG 45306 Bahnabsiedler - öffentliche	01.01.2020	0,0	0,0	6.524,83	0,00	0,00	0,00	0,00	6.524,83
	1/0010001/19475	Grundstück 686 KG 45309 Rufling Fläche 157 m² Straßenv	01.01.2020	0,0	0,0	0,00	2.919,70	0,00	1.486,79	0,00	4.406,49
	1/0010002/11593	Grundstück Nr. 706/3, KG-Nr. 45304, Gewässer Fließende	01.01.1900	0,0	0,0	47,35	0,00	0,00	0,00	0,00	47,35
	1/0010002/12571	Grundstück Nr. 268, KG-Nr. 45309, Gewässer, Biotop Steh	01.01.1900	0,0	0,0	3.904,38	0,00	0,00	0,00	0,00	3.904,38
	1/0020001/11610	Grundstück Nr. 754, KG-Nr. 45304, Bauflächen Gebäude, 2	01.01.1900	0,0	0,0	18,94	0,00	0,00	0,00	0,00	18,94
	1/0020001/11797	Grundstück Nr. 1495, KG-Nr. 45306, Bauflächen, Welser S	01.01.1900	0,0	0,0	72.417,09	0,00	0,00	0,00	0,00	72.417,09
	1/0020001/12029	Grundstück Nr. 2284, KG-Nr. 45306, Bauflächen Gebäude	01.01.1900	0,0	0,0	265,16	0,00	0,00	0,00	0,00	265,16
	1/0020001/12283	Grundstück Nr. 29/3, KG-Nr. 45309, Bauflächen Gebäuden	01.01.1900	0,0	0,0	634,49	0,00	0,00	0,00	0,00	634,49
	1/0020001/12437	Grundstück Nr. 194/2, KG-Nr. 45304, Bauflächen, Druckste	01.01.1900	0,0	0,0	73,50	0,00	0,00	0,00	0,00	73,50
	1/0020001/12439	Grundstück Nr. 7/3, KG-Nr. 45304, Bauflächen Gebäude, 9	01.01.1900	0,0	0,0	23.659,25	0,00	0,00	0,00	0,00	23.659,25
	1/0020001/12447	Grundstück Nr. 1099/8, KG-Nr. 45306, Bauflächen, Kinderç	01.01.1900	0,0	0,0	47.695,96	0,00	0,00	0,00	0,00	47.695,96
	1/0020001/12448	Grundstück Nr. 1099/8, KG-Nr. 45306, Bauflächen, Kinderç	01.01.1900	0,0	0,0	48.229,87	0,00	0,00	0,00	0,00	48.229,87
	1/0020001/12451	Grundstück Nr. 1356/10, KG-Nr. 45306, Bauflächen Gebäu	01.01.1900	0,0	0,0	4.849,68	0,00	0,00	0,00	0,00	4.849,68
	1/0020001/12455	Grundstück Nr. 1373/42, KG-Nr. 45306, Bauflächen Gebäu	01.01.1900	0,0	0,0	46.868,25	0,00	0,00	0,00	0,00	46.868,25
	1/0020001/12457	Grundstück Nr. 1373/44, KG-Nr. 45306, Bauflächen, Sandç	01.01.1900	0,0	0,0	8.844,98	0,00	0,00	0,00	0,00	8.844,98
	1/0020001/12459	Grundstück Nr. 1388/5, KG-Nr. 45306, Bauflächen Gebäud	01.01.1900	0,0	0,0	138.357,74	0,00	0,00	0,00	0,00	138.357,74
	1/0020001/12461	Grundstück Nr. 17/3, KG-Nr. 45306, Bauflächen, Michaelst	01.01.1900	0,0	0,0	144.555,88	0,00	0,00	0,00	0,00	144.555,88
	1/0020001/12468	Grundstück Nr. 2/2, KG-Nr. 45306, Bauflächen, Michaelsbe	01.01.1900	0,0	0,0	1.821,78	0,00	0,00	0,00	0,00	1.821,78
	1/0020001/12470	Grundstück Nr. 2012/4, KG-Nr. 45306, Bauflächen, Altstoff:	01.01.1900	0,0	0,0	64.005,00	0,00	0,00	0,00	0,00	64.005,00
	1/0020001/12474	Grundstück Nr. 2044, KG-Nr. 45306, Bauflächen, Limesstrz	01.01.1900	0,0	0,0	1.482.409,28	0,00	0,00	0,00	0,00	1.482.409,28
	1/0020001/12476	Grundstück Nr. 2048/1, KG-Nr. 45306, Bauflächen Gebäud	01.01.1900	0,0	0,0	180.906,25	0,00	0,00	0,00	0,00	180.906,25
	1/0020001/12477	Grundstück Nr. 2048/1, KG-Nr. 45306, Bauflächen Gebäud	01.01.1900	0,0	0,0	15.093,75	0,00	0,00	0,00	0,00	15.093,75
	1/0020001/12480	Grundstück Nr. 2048/2, KG-Nr. 45306, Bauflächen, Kürnbe	01.01.1900	0,0	0,0	2.312,50	0,00	0,00	0,00	0,00	2.312,50
	1/0020001/12482	Grundstück Nr. 2048/3, KG-Nr. 45306, Bauflächen, Kürnbe	01.01.1900	0,0	0,0	1.906,25	0,00	0,00	0,00	0,00	1.906,25
	1/0020001/12494	Grundstück Nr. 2137/2, KG-Nr. 45306, Bauflächen, Einsatz	01.01.1900	0,0	0,0	1.824,00	0,00	0,00	0,00	0,00	1.824,00

MVAG	Ansatz Konto	Bezeichnung	Inbetrieb- nahme	RND	ND	Buchwert 31.12.2019	Zugänge	Abgänge	Wertaufholung	Abschreibung/ Wertmind.	Buchwert 31.12.2020
	1/0020001/12496	Grundstück Nr. 2142/1, KG-Nr. 45306, Bauflächen, Limes	01.01.1900	0,0	0,0	78.363,74	0,00	0,00	0,00	0,00	78.363,74
	1/0020001/12506	Grundstück Nr. 2256, KG-Nr. 45306, Bauflächen Gebäude,	01.01.1900	0,0	0,0	927.119,38	0,00	0,00	0,00	0,00	927.119,38
	1/0020001/12510	Grundstück Nr. 405/6, KG-Nr. 45306, Bauflächen, Stadtfrie	01.01.1900	0,0	0,0	348,72	0,00	0,00	0,00	0,00	348,72
	1/0020001/12513	Grundstück Nr. 433/4, KG-Nr. 45306, Bauflächen, Druckste	01.01.1900	0,0	0,0	250,11	0,00	0,00	0,00	0,00	250,11
	1/0020001/12515	Grundstück Nr. 439/3, KG-Nr. 45306, Bauflächen Gebäude	01.01.1900	0,0	0,0	850,28	0,00	0,00	0,00	0,00	850,28
	1/0020001/12522	Grundstück Nr. 449/8, KG-Nr. 45306, Bauflächen, Kirchbüh	01.01.1900	0,0	0,0	18.198,72	0,00	0,00	0,00	0,00	18.198,72
	1/0020001/12525	Grundstück Nr. 460/1, KG-Nr. 45306, Bauflächen, Stadtfrie	01.01.1900	0,0	0,0	5.274,39	0,00	0,00	0,00	0,00	5.274,39
	1/0020001/12531	Grundstück Nr. 582/1, KG-Nr. 45306, Bauflächen, Bachweç	01.01.1900	0,0	0,0	3.740,65	0,00	0,00	0,00	0,00	3.740,65
	1/0020001/12536	Grundstück Nr. 805/6, KG-Nr. 45306, Bauflächen, Rottmay	01.01.1900	0,0	0,0	51.025,50	0,00	0,00	0,00	0,00	51.025,50
	1/0020001/12539	Grundstück Nr. 29/1, KG-Nr. 45309, Bauflächen Gebäude,	01.01.1900	0,0	0,0	70.476,96	0,00	0,00	0,00	0,00	70.476,96
	1/0020001/12541	Grundstück Nr. 31, KG-Nr. 45309, Bauflächen Gebäude, 4	01.01.1900	0,0	0,0	53.876,20	0,00	0,00	0,00	0,00	53.876,20
	1/0020001/12543	Grundstück Nr. 347/3, KG-Nr. 45309, Bauflächen, Haltestel	01.01.1900	0,0	0,0	2.197,74	0,00	0,00	0,00	0,00	2.197,74
	1/0020001/12546	Grundstück Nr. 359, KG-Nr. 45309, Bauflächen, Drucksteig	01.01.1900	0,0	0,0	829,87	0,00	0,00	0,00	0,00	829,87
	1/0020001/12548	Grundstück Nr. 49/2, KG-Nr. 45309, Bauflächen, Drucksteig	01.01.1900	0,0	0,0	9.213,40	0,00	0,00	0,00	0,00	9.213,40
	1/0020001/12550	Grundstück Nr. 76/2, KG-Nr. 45309, Bauflächen, Hochbehä	01.01.1900	0,0	0,0	876,40	0,00	0,00	0,00	0,00	876,40
	1/0020001/12552	Grundstück Nr. 128/1, KG-Nr. 45304, Bauflächen, Hartacke	01.01.1900	0,0	0,0	92.840,00	0,00	92.840,00	0,00	0,00	0,00
	1/0020001/12562	Grundstück Nr. 65, KG-Nr. 45306, Bauflächen, Füchselbac	01.01.1900	0,0	0,0	14.613,12	0,00	0,00	0,00	0,00	14.613,12
	1/0020001/12563	Grundstück Nr. 65, KG-Nr. 45306, Bauflächen, Füchselbac	01.01.1900	0,0	0,0	1.929,84	0,00	0,00	0,00	0,00	1.929,84
	1/0020001/12567	Grundstück Nr. 68/10, KG-Nr. 45306, Bauflächen, Füchsell	01.01.1900	0,0	0,0	17.924,20	0,00	0,00	0,00	0,00	17.924,20
	1/0020001/12573	Grundstück Nr. 446/4, KG-Nr. 45306, Bauflächen, Musiksch	01.01.1900	0,0	0,0	6.364,17	0,00	0,00	0,00	0,00	6.364,17
	1/0020001/12575	Grundstück Nr. 449/1, KG-Nr. 45306, Bauflächen Gebäude	01.01.1900	0,0	0,0	15.268,77	0,00	0,00	0,00	0,00	15.268,77
	1/0020001/12577	Grundstück Nr. 449/3, KG-Nr. 45306, Bauflächen Gebäude	01.01.1900	0,0	0,0	14.404,50	0,00	0,00	0,00	0,00	14.404,50
	1/0020001/12579	Grundstück Nr. 53/4, KG-Nr. 45304, Bauflächen, Zaubertal	01.01.1900	0,0	0,0	10.196,79	0,00	0,00	0,00	0,00	10.196,79
	1/0020001/12581	Grundstück Nr. 17/4, KG-Nr. 45306, Bauflächen, Michaelst	01.01.1900	0,0	0,0	1.420,24	0,00	0,00	0,00	0,00	1.420,24
	1/0020001/12585	Grundstück Nr. 512/13, KG-Nr. 45306, Bauflächen, Michae	01.01.1900	0,0	0,0	344,56	0,00	0,00	0,00	0,00	344,56
	1/0020001/12587	Grundstück Nr. 8/2, KG-Nr. 45306, Bauflächen, Stadtplatz	01.01.1900	0,0	0,0	50.620,35	0,00	0,00	0,00	0,00	50.620,35
	1/0020001/12589	Grundstück Nr. 826/13, KG-Nr. 45306, Bauflächen, Waldeç	01.01.1900	0,0	0,0	3.732,96	0,00	0,00	0,00	0,00	3.732,96
	1/0020001/12590	Grundstück Nr. 826/13, KG-Nr. 45306, Bauflächen, Waldeç	01.01.1900	0,0	0,0	1.826,08	0,00	0,00	0,00	0,00	1.826,08
	1/0020001/12593	Grundstück Nr. 2066/1, KG-Nr. 45306, Bauflächen, Kleinga	05.04.1971	0,0	0,0	24.548,70	0,00	0,00	0,00	0,00	24.548,70
	1/0020002/11798	Grundstück Nr. 1495, KG-Nr. 45306, Sonstige, Welser Stra	01.01.1900	0,0	0,0	531.674,21	0,00	0,00	0,00	0,00	531.674,21
	1/0020002/11873	Grundstück Nr. 1893/7, KG-Nr. 45306, Sonstige Betriebsflä	01.01.1900	0,0	0,0	1.562,55	0,00	0,00	0,00	0,00	1.562,55
	1/0020002/11976	Grundstück Nr. 2080/2, KG-Nr. 45306, Sonstige Betriebsflä	01.01.1900	0,0	0,0	16.259,99	0,00	0,00	0,00	0,00	16.259,99
	1/0020002/11977	Grundstück Nr. 2080/3, KG-Nr. 45306, Sonstige Betriebsflä	01.01.1900	0,0	0,0	63.808,86	0,00	0,00	0,00	0,00	63.808,86
	1/0020002/12229	Grundstück Nr. 791/16, KG-Nr. 45306, Sonstige, Welser St	01.01.1900	0,0	0,0	18.996,82	0,00	0,00	0,00	0,00	18.996,82
	1/0020002/12438	Grundstück Nr. 194/2, KG-Nr. 45304, Sonstige, Drucksteig	01.01.1900	0,0	0,0	217,19	0,00	0,00	0,00	0,00	217,19
	1/0020002/12453	Grundstück Nr. 1356/8, KG-Nr. 45306, Sonstige Betriebsflä	01.01.1900	0,0	0,0	10.940,82	0,00	0,00	0,00	0,00	10.940,82
	1/0020002/12458	Grundstück Nr. 1373/44, KG-Nr. 45306, Sonstige, Sandgas	01.01.1900	0,0	0,0	28.021,73	0,00	0,00	0,00	0,00	28.021,73
	1/0020002/12460	Grundstück Nr. 1388/5, KG-Nr. 45306, Sonstige Betriebsflä	01.01.1900	0,0	0,0	411.044,26	0,00	0,00	0,00	0,00	411.044,26
	1/0020002/12471	Grundstück Nr. 2012/4, KG-Nr. 45306, Sonstige, Altstoffsar	01.01.1900	0,0	0,0	312.495,00	0,00	0,00	0,00	0,00	312.495,00

MVAG	Ansatz Konto	Bezeichnung	Inbetrieb- nahme	RND	ND	Buchwert 31.12.2019	Zugänge	Abgänge	Wertaufholung	Abschreibung/ Wertmind.	Buchwert 31.12.2020
	1/0020002/12495	Grundstück Nr. 2137/2, KG-Nr. 45306, Sonstige, Einsatzze	01.01.1900	0,0	0,0	35.750,40	0,00	0,00	0,00	0,00	35.750,40
	1/0020002/12497	Grundstück Nr. 2142/1, KG-Nr. 45306, Sonstige, Limesstra	01.01.1900	0,0	0,0	103.767,37	0,00	0,00	0,00	0,00	103.767,37
	1/0020002/12498	Grundstück Nr. 2142/3, KG-Nr. 45306, Sonstige, Einsatzze	01.01.1900	0,0	0,0	15.008,44	0,00	0,00	0,00	0,00	15.008,44
	1/0020002/12507	Grundstück Nr. 2256, KG-Nr. 45306, Sonstige Betriebsfläc	01.01.1900	0,0	0,0	1.028.973,66	0,00	0,00	0,00	0,00	1.028.973,66
	1/0020002/12509	Grundstück Nr. 405/5, KG-Nr. 45306, Sonstige, Stadtfriedh	01.01.1900	0,0	0,0	14.530,00	0,00	0,00	0,00	0,00	14.530,00
	1/0020002/12511	Grundstück Nr. 405/6, KG-Nr. 45306, Sonstige, Stadtfriedh	01.01.1900	0,0	0,0	28.420,68	0,00	0,00	0,00	0,00	28.420,68
	1/0020002/12516	Grundstück Nr. 439/3, KG-Nr. 45306, Sonstige Betriebsfläc	01.01.1900	0,0	0,0	2.751,52	0,00	0,00	0,00	0,00	2.751,52
	1/0020002/12517	Grundstück Nr. 442/3, KG-Nr. 45306, Sonstige, Liegenscha	01.01.1900	0,0	0,0	65.412,00	0,00	0,00	0,00	0,00	65.412,00
	1/0020002/12528	Grundstück Nr. 462/1, KG-Nr. 45306, Sonstige, Stadtfriedh	01.01.1900	0,0	0,0	215.327,32	0,00	0,00	0,00	0,00	215.327,32
	1/0020002/12540	Grundstück Nr. 29/1, KG-Nr. 45309, Sonstige Betriebsfläc	01.01.1900	0,0	0,0	270.354,24	0,00	0,00	0,00	0,00	270.354,24
	1/0020002/12547	Grundstück Nr. 359, KG-Nr. 45309, Sonstige, Drucksteiger	01.01.1900	0,0	0,0	1.713,28	0,00	0,00	0,00	0,00	1.713,28
	1/0020002/12549	Grundstück Nr. 49/2, KG-Nr. 45309, Sonstige, Drucksteiger	01.01.1900	0,0	0,0	17.637,08	0,00	0,00	0,00	0,00	17.637,08
	1/0020002/12556	Grundstück Nr. 174/18, KG-Nr. 45304, Sonstige Betriebsflä	01.01.1900	0,0	0,0	431,97	0,00	0,00	0,00	0,00	431,97
	1/0020002/12565	Grundstück Nr. 65, KG-Nr. 45306, Sonstige, Fuchselbachs	01.01.1900	0,0	0,0	16.785,48	0,00	0,00	0,00	0,00	16.785,48
	1/0020002/12568	Grundstück Nr. 68/10, KG-Nr. 45306, Sonstige, Fuchselba	01.01.1900	0,0	0,0	80.549,16	0,00	0,00	0,00	0,00	80.549,16
	1/0020004/11524	Grundstück Nr. 103/11, KG-Nr. 45304, Sonstige Straßenve	01.01.1900	0,0	0,0	297,36	0,00	0,00	0,00	0,00	297,36
	1/0020004/11525	Grundstück Nr. 103/4, KG-Nr. 45304, Sonstige Straßenverl	01.01.1900	0,0	0,0	1.320,12	0,00	0,00	0,00	0,00	1.320,12
	1/0020004/11526	Grundstück Nr. 108/9, KG-Nr. 45304, Sonstige Straßenverl	01.01.1900	0,0	0,0	3.801,26	0,00	0,00	0,00	0,00	3.801,26
	1/0020004/11527	Grundstück Nr. 109/5, KG-Nr. 45304, Sonstige Straßenverl	01.01.1900	0,0	0,0	662,90	0,00	0,00	0,00	0,00	662,90
	1/0020004/11528	Grundstück Nr. 123/23, KG-Nr. 45304, Sonstige Straßenve	01.01.1900	0,0	0,0	2.269,01	0,00	0,00	0,00	0,00	2.269,01
	1/0020004/11529	Grundstück Nr. 126/4, KG-Nr. 45304, Sonstige Straßenverl	01.01.1900	0,0	0,0	763,28	0,00	0,00	0,00	0,00	763,28
	1/0020004/11530	Grundstück Nr. 127/33, KG-Nr. 45304, Sonstige Straßenve	01.01.1900	0,0	0,0	6.278,61	0,00	0,00	0,00	0,00	6.278,61
	1/0020004/11531	Grundstück Nr. 127/34, KG-Nr. 45304, Sonstige Straßenve	01.01.1900	0,0	0,0	5.577,83	0,00	0,00	0,00	0,00	5.577,83
	1/0020004/11532	Grundstück Nr. 127/35, KG-Nr. 45304, Sonstige Straßenve	01.01.1900	0,0	0,0	448,88	0,00	0,00	0,00	0,00	448,88
	1/0020004/11533	Grundstück Nr. 127/36, KG-Nr. 45304, Sonstige Straßenve	01.01.1900	0,0	0,0	3.424,35	0,00	0,00	0,00	0,00	3.424,35
	1/0020004/11534	Grundstück Nr. 127/45, KG-Nr. 45304, Sonstige Straßenve	01.01.1900	0,0	0,0	1.017,08	0,00	0,00	0,00	0,00	1.017,08
	1/0020004/11535	Grundstück Nr. 128/3, KG-Nr. 45304, Sonstige Straßenverl	01.01.1900	0,0	0,0	344,71	0,00	0,00	0,00	0,00	344,71
	1/0020004/11537	Grundstück Nr. 132/13, KG-Nr. 45304, Sonstige Straßenve	01.01.1900	0,0	0,0	1.543,61	0,00	0,00	0,00	0,00	1.543,61
	1/0020004/11538	Grundstück Nr. 132/14, KG-Nr. 45304, Sonstige Straßenve	01.01.1900	0,0	0,0	1.403,45	0,00	0,00	0,00	0,00	1.403,45
	1/0020004/11539	Grundstück Nr. 132/54, KG-Nr. 45304, Sonstige Straßenve	01.01.1900	0,0	0,0	2.212,19	0,00	0,00	0,00	0,00	2.212,19
	1/0020004/11540	Grundstück Nr. 132/61, KG-Nr. 45304, Sonstige Straßenve	01.01.1900	0,0	0,0	1.221,63	0,00	0,00	0,00	0,00	1.221,63
	1/0020004/11541	Grundstück Nr. 132/70, KG-Nr. 45304, Sonstige Straßenve	01.01.1900	0,0	0,0	77,65	0,00	0,00	0,00	0,00	77,65
	1/0020004/11542	Grundstück Nr. 137/12, KG-Nr. 45304, Sonstige Straßenve	01.01.1900	0,0	0,0	1.412,92	0,00	0,00	0,00	0,00	1.412,92
	1/0020004/11543	Grundstück Nr. 145/6, KG-Nr. 45304, Sonstige Straßenverl	01.01.1900	0,0	0,0	342,81	0,00	0,00	0,00	0,00	342,81
	1/0020004/11544	Grundstück Nr. 145/7, KG-Nr. 45304, Sonstige Straßenverl	01.01.1900	0,0	0,0	1.102,31	0,00	0,00	0,00	0,00	1.102,31
	1/0020004/11545	Grundstück Nr. 148/1, KG-Nr. 45304, Sonstige Straßenverl	01.01.1900	0,0	0,0	1.176,17	0,00	0,00	0,00	0,00	1.176,17
	1/0020004/11546	Grundstück Nr. 148/16, KG-Nr. 45304, Sonstige Straßenve	01.01.1900	0,0	0,0	130,69	0,00	0,00	0,00	0,00	130,69
	1/0020004/11547	Grundstück Nr. 148/17, KG-Nr. 45304, Sonstige Straßenve	01.01.1900	0,0	0,0	149,63	0,00	0,00	0,00	0,00	149,63
	1/0020004/11548	Grundstück Nr. 153/1, KG-Nr. 45304, Sonstige Straßenverl	01.01.1900	0,0	0,0	2.791,76	0,00	0,00	0,00	0,00	2.791,76

MVAG	Ansatz Konto	Bezeichnung	Inbetrieb- nahme	RND	ND	Buchwert 31.12.2019	Zugänge	Abgänge	Wertaufholung	Abschreibung/ Wertmind.	Buchwert 31.12.2020
1/0020004/11549		Grundstück Nr. 153/10, KG-Nr. 45304, Sonstige Straßenve	01.01.1900	0,0	0,0	107,96	0,00	0,00	0,00	0,00	107,96
1/0020004/11550		Grundstück Nr. 153/11, KG-Nr. 45304, Sonstige Straßenve	01.01.1900	0,0	0,0	77,65	0,00	0,00	0,00	0,00	77,65
1/0020004/11551		Grundstück Nr. 160/2, KG-Nr. 45304, Sonstige Straßenverl	01.01.1900	0,0	0,0	1.138,29	0,00	0,00	0,00	0,00	1.138,29
1/0020004/11552		Grundstück Nr. 174/12, KG-Nr. 45304, Sonstige Straßenve	01.01.1900	0,0	0,0	587,14	0,00	0,00	0,00	0,00	587,14
1/0020004/11553		Grundstück Nr. 174/13, KG-Nr. 45304, Sonstige Straßenve	01.01.1900	0,0	0,0	655,32	0,00	0,00	0,00	0,00	655,32
1/0020004/11554		Grundstück Nr. 174/16, KG-Nr. 45304, Sonstige Straßenve	01.01.1900	0,0	0,0	594,72	0,00	0,00	0,00	0,00	594,72
1/0020004/11555		Grundstück Nr. 20/14, KG-Nr. 45304, Sonstige Straßenverl	01.01.1900	0,0	0,0	1.223,52	0,00	0,00	0,00	0,00	1.223,52
1/0020004/11556		Grundstück Nr. 234/3, KG-Nr. 45304, Sonstige Straßenverl	01.01.1900	0,0	0,0	948,89	0,00	0,00	0,00	0,00	948,89
1/0020004/11557		Grundstück Nr. 238/2, KG-Nr. 45304, Sonstige Straßenverl	01.01.1900	0,0	0,0	1.420,50	0,00	0,00	0,00	0,00	1.420,50
1/0020004/11558		Grundstück Nr. 241/3, KG-Nr. 45304, Sonstige Straßenverl	01.01.1900	0,0	0,0	159,10	0,00	0,00	0,00	0,00	159,10
1/0020004/11559		Grundstück Nr. 248/5, KG-Nr. 45304, Sonstige Straßenverl	01.01.1900	0,0	0,0	577,67	0,00	0,00	0,00	0,00	577,67
1/0020004/11560		Grundstück Nr. 268/22, KG-Nr. 45304, Sonstige Straßenve	01.01.1900	0,0	0,0	1.628,84	0,00	0,00	0,00	0,00	1.628,84
1/0020004/11561		Grundstück Nr. 268/31, KG-Nr. 45304, Sonstige Straßenve	01.01.1900	0,0	0,0	1.085,26	0,00	0,00	0,00	0,00	1.085,26
1/0020004/11562		Grundstück Nr. 268/35, KG-Nr. 45304, Sonstige Straßenve	01.01.1900	0,0	0,0	1.439,44	0,00	0,00	0,00	0,00	1.439,44
1/0020004/11563		Grundstück Nr. 268/36, KG-Nr. 45304, Sonstige Straßenve	01.01.1900	0,0	0,0	11.132,93	0,00	0,00	0,00	0,00	11.132,93
1/0020004/11564		Grundstück Nr. 268/40, KG-Nr. 45304, Sonstige Straßenve	01.01.1900	0,0	0,0	130,69	0,00	0,00	0,00	0,00	130,69
1/0020004/11565		Grundstück Nr. 268/42, KG-Nr. 45304, Sonstige Straßenve	01.01.1900	0,0	0,0	153,41	0,00	0,00	0,00	0,00	153,41
1/0020004/11566		Grundstück Nr. 268/59, KG-Nr. 45304, Sonstige Straßenve	01.01.1900	0,0	0,0	1.428,08	0,00	0,00	0,00	0,00	1.428,08
1/0020004/11567		Grundstück Nr. 281/20, KG-Nr. 45304, Sonstige Straßenve	01.01.1900	0,0	0,0	2.723,57	0,00	0,00	0,00	0,00	2.723,57
1/0020004/11568		Grundstück Nr. 291/6, KG-Nr. 45304, Sonstige Straßenverl	01.01.1900	0,0	0,0	210,23	0,00	0,00	0,00	0,00	210,23
1/0020004/11569		Grundstück Nr. 293/3, KG-Nr. 45304, Sonstige Straßenverl	01.01.1900	0,0	0,0	7,58	0,00	0,00	0,00	0,00	7,58
1/0020004/11570		Grundstück Nr. 294/2, KG-Nr. 45304, Sonstige Straßenverl	01.01.1900	0,0	0,0	750,02	0,00	0,00	0,00	0,00	750,02
1/0020004/11571		Grundstück Nr. 294/3, KG-Nr. 45304, Sonstige Straßenverl	01.01.1900	0,0	0,0	28,41	0,00	0,00	0,00	0,00	28,41
1/0020004/11572		Grundstück Nr. 295/5, KG-Nr. 45304, Sonstige Straßenverl	01.01.1900	0,0	0,0	1.431,86	0,00	0,00	0,00	0,00	1.431,86
1/0020004/11573		Grundstück Nr. 298/5, KG-Nr. 45304, Sonstige Straßenverl	01.01.1900	0,0	0,0	43,56	0,00	0,00	0,00	0,00	43,56
1/0020004/11574		Grundstück Nr. 35/6, KG-Nr. 45304, Sonstige Straßenverl	01.01.1900	0,0	0,0	246,22	0,00	0,00	0,00	0,00	246,22
1/0020004/11575		Grundstück Nr. 520/24, KG-Nr. 45304, Sonstige Straßenve	01.01.1900	0,0	0,0	3.259,57	0,00	0,00	0,00	0,00	3.259,57
1/0020004/11576		Grundstück Nr. 527/6, KG-Nr. 45304, Sonstige Straßenverl	01.01.1900	0,0	0,0	1.100,41	0,00	0,00	0,00	0,00	1.100,41
1/0020004/11577		Grundstück Nr. 554/4, KG-Nr. 45304, Sonstige Straßenverl	01.01.1900	0,0	0,0	558,73	0,00	0,00	0,00	0,00	558,73
1/0020004/11578		Grundstück Nr. 558/5, KG-Nr. 45304, Sonstige Straßenverl	01.01.1900	0,0	0,0	104,17	0,00	0,00	0,00	0,00	104,17
1/0020004/11579		Grundstück Nr. 562/5, KG-Nr. 45304, Sonstige Straßenverl	01.01.1900	0,0	0,0	1.431,86	0,00	0,00	0,00	0,00	1.431,86
1/0020004/11580		Grundstück Nr. 633/112, KG-Nr. 45304, Sonstige Straßenv	01.01.1900	0,0	0,0	399,63	0,00	0,00	0,00	0,00	399,63
1/0020004/11581		Grundstück Nr. 633/136, KG-Nr. 45304, Sonstige Straßenv	01.01.1900	0,0	0,0	20,83	0,00	0,00	0,00	0,00	20,83
1/0020004/11582		Grundstück Nr. 633/2, KG-Nr. 45304, Sonstige Straßenverl	01.01.1900	0,0	0,0	16.684,25	0,00	0,00	0,00	0,00	16.684,25
1/0020004/11583		Grundstück Nr. 633/91, KG-Nr. 45304, Sonstige Straßenve	01.01.1900	0,0	0,0	6.555,13	0,00	0,00	0,00	0,00	6.555,13
1/0020004/11584		Grundstück Nr. 647/11, KG-Nr. 45304, Sonstige Straßenve	01.01.1900	0,0	0,0	4.430,07	0,00	0,00	0,00	0,00	4.430,07
1/0020004/11585		Grundstück Nr. 647/29, KG-Nr. 45304, Sonstige Straßenve	01.01.1900	0,0	0,0	369,33	0,00	0,00	0,00	0,00	369,33
1/0020004/11586		Grundstück Nr. 661/4, KG-Nr. 45304, Sonstige Straßenverl	01.01.1900	0,0	0,0	15.329,60	0,00	0,00	0,00	0,00	15.329,60
1/0020004/11587		Grundstück Nr. 662/9, KG-Nr. 45304, Sonstige Straßenverl	01.01.1900	0,0	0,0	1.560,62	0,00	0,00	0,00	0,00	1.560,62

MVAG	Ansatz Konto	Bezeichnung	Inbetrieb- nahme	RND	ND	Buchwert 31.12.2019	Zugänge	Abgänge	Wertaufholung	Abschreibung/ Wertmind.	Buchwert 31.12.2020
	1/0020004/11588	Grundstück Nr. 687/17, KG-Nr. 45304, Sonstige Straßenve	01.01.1900	0,0	0,0	2.882,67	0,00	0,00	0,00	0,00	2.882,67
	1/0020004/11589	Grundstück Nr. 687/35, KG-Nr. 45304, Sonstige Straßenve	01.01.1900	0,0	0,0	1.066,32	0,00	0,00	0,00	0,00	1.066,32
	1/0020004/11590	Grundstück Nr. 692/21, KG-Nr. 45304, Sonstige Straßenve	01.01.1900	0,0	0,0	1.914,83	0,00	0,00	0,00	0,00	1.914,83
	1/0020004/11591	Grundstück Nr. 692/4, KG-Nr. 45304, Sonstige Straßenverl	01.01.1900	0,0	0,0	3.333,44	0,00	0,00	0,00	0,00	3.333,44
	1/0020004/11592	Grundstück Nr. 693/31, KG-Nr. 45304, Sonstige Straßenve	01.01.1900	0,0	0,0	308,72	0,00	0,00	0,00	0,00	308,72
	1/0020004/11594	Grundstück Nr. 706/3, KG-Nr. 45304, Sonstige Straßenverl	01.01.1900	0,0	0,0	431,83	0,00	0,00	0,00	0,00	431,83
	1/0020004/11595	Grundstück Nr. 710/14, KG-Nr. 45304, Sonstige Straßenve	01.01.1900	0,0	0,0	696,99	0,00	0,00	0,00	0,00	696,99
	1/0020004/11596	Grundstück Nr. 716/9, KG-Nr. 45304, Sonstige Straßenverl	01.01.1900	0,0	0,0	2.827,74	0,00	0,00	0,00	0,00	2.827,74
	1/0020004/11597	Grundstück Nr. 721/5, KG-Nr. 45304, Sonstige Straßenverl	01.01.1900	0,0	0,0	863,66	0,00	0,00	0,00	0,00	863,66
	1/0020004/11599	Grundstück Nr. 740/4, KG-Nr. 45304, Sonstige Straßenverl	01.01.1900	0,0	0,0	22.902,25	4.116,00	0,00	0,00	0,00	27.018,25
	1/0020004/11600	Grundstück Nr. 741/1, KG-Nr. 45304, Sonstige Straßenverl	01.01.1900	0,0	0,0	15.939,90	0,00	0,00	0,00	0,00	15.939,90
	1/0020004/11601	Grundstück Nr. 741/6, KG-Nr. 45304, Sonstige Straßenverl	01.01.1900	0,0	0,0	1.935,67	0,00	0,00	0,00	0,00	1.935,67
	1/0020004/11602	Grundstück Nr. 742, KG-Nr. 45304, Sonstige Straßenverke	01.01.1900	0,0	0,0	1.577,70	0,00	0,00	0,00	0,00	1.577,70
	1/0020004/11603	Grundstück Nr. 744/1, KG-Nr. 45304, Sonstige Straßenverl	01.01.1900	0,0	0,0	10.394,27	0,00	0,00	0,00	0,00	10.394,27
	1/0020004/11604	Grundstück Nr. 744/2, KG-Nr. 45304, Sonstige Straßenverl	01.01.1900	0,0	0,0	20.856,73	0,00	0,00	0,00	0,00	20.856,73
	1/0020004/11605	Grundstück Nr. 746, KG-Nr. 45304, Sonstige Straßenverke	01.01.1900	0,0	0,0	1.553,08	0,00	0,00	0,00	0,00	1.553,08
	1/0020004/11606	Grundstück Nr. 752/1, KG-Nr. 45304, Sonstige Straßenverl	01.01.1900	0,0	0,0	3.306,92	0,00	0,00	0,00	0,00	3.306,92
	1/0020004/11607	Grundstück Nr. 752/2, KG-Nr. 45304, Sonstige Straßenverl	01.01.1900	0,0	0,0	412,89	0,00	0,00	0,00	0,00	412,89
	1/0020004/11608	Grundstück Nr. 753/1, KG-Nr. 45304, Sonstige Straßenverl	01.01.1900	0,0	0,0	13.339,44	7.733,28	0,00	0,00	0,00	21.072,72
	1/0020004/11609	Grundstück Nr. 753/2, KG-Nr. 45304, Sonstige Straßenverl	01.01.1900	0,0	0,0	1.458,38	0,00	0,00	0,00	0,00	1.458,38
	1/0020004/11611	Grundstück Nr. 754, KG-Nr. 45304, Sonstige Straßenverke	01.01.1900	0,0	0,0	4.483,10	0,00	0,00	0,00	0,00	4.483,10
	1/0020004/11612	Grundstück Nr. 756/1, KG-Nr. 45304, Sonstige Straßenverl	01.01.1900	0,0	0,0	11.941,67	0,00	0,00	0,00	0,00	11.941,67
	1/0020004/11613	Grundstück Nr. 756/2, KG-Nr. 45304, Sonstige Straßenverl	01.01.1900	0,0	0,0	369,33	0,00	0,00	0,00	0,00	369,33
	1/0020004/11614	Grundstück Nr. 757/1, KG-Nr. 45304, Sonstige Straßenverl	01.01.1900	0,0	0,0	7.413,12	0,00	0,00	0,00	0,00	7.413,12
	1/0020004/11615	Grundstück Nr. 757/2, KG-Nr. 45304, Sonstige Straßenverl	01.01.1900	0,0	0,0	5.651,70	0,00	0,00	0,00	0,00	5.651,70
	1/0020004/11616	Grundstück Nr. 757/3, KG-Nr. 45304, Sonstige Straßenverl	01.01.1900	0,0	0,0	1.282,24	0,00	0,00	0,00	0,00	1.282,24
	1/0020004/11617	Grundstück Nr. 757/4, KG-Nr. 45304, Sonstige Straßenverl	01.01.1900	0,0	0,0	774,65	0,00	0,00	0,00	0,00	774,65
	1/0020004/11618	Grundstück Nr. 768, KG-Nr. 45304, Sonstige Straßenverke	01.01.1900	0,0	0,0	1.314,44	0,00	0,00	0,00	0,00	1.314,44
	1/0020004/11619	Grundstück Nr. 769, KG-Nr. 45304, Sonstige Straßenverke	01.01.1900	0,0	0,0	2.850,47	0,00	0,00	0,00	0,00	2.850,47
	1/0020004/11620	Grundstück Nr. 77, KG-Nr. 45304, Sonstige Straßenverkeh	01.01.1900	0,0	0,0	2.435,68	0,00	0,00	0,00	0,00	2.435,68
	1/0020004/11621	Grundstück Nr. 781/2, KG-Nr. 45304, Sonstige Straßenverl	01.01.1900	0,0	0,0	1.894,00	0,00	0,00	0,00	0,00	1.894,00
	1/0020004/11622	Grundstück Nr. 781/8, KG-Nr. 45304, Sonstige Straßenverl	01.01.1900	0,0	0,0	187,51	0,00	0,00	0,00	0,00	187,51
	1/0020004/11623	Grundstück Nr. 795/10, KG-Nr. 45304, Sonstige Straßenve	01.01.1900	0,0	0,0	125,00	0,00	0,00	0,00	0,00	125,00
	1/0020004/11624	Grundstück Nr. 795/11, KG-Nr. 45304, Sonstige Straßenve	01.01.1900	0,0	0,0	143,94	0,00	0,00	0,00	0,00	143,94
	1/0020004/11625	Grundstück Nr. 795/3, KG-Nr. 45304, Sonstige Straßenverl	01.01.1900	0,0	0,0	2.145,90	0,00	0,00	0,00	0,00	2.145,90
	1/0020004/11627	Grundstück Nr. 83/6, KG-Nr. 45304, Sonstige Straßenverke	01.01.1900	0,0	0,0	1.621,26	0,00	0,00	0,00	0,00	1.621,26
	1/0020004/11628	Grundstück Nr. 853, KG-Nr. 45304, Sonstige Straßenverke	01.01.1900	0,0	0,0	1.310,65	0,00	0,00	0,00	0,00	1.310,65
	1/0020004/11629	Grundstück Nr. 854, KG-Nr. 45304, Sonstige Straßenverke	01.01.1900	0,0	0,0	6.409,30	0,00	0,00	0,00	0,00	6.409,30
	1/0020004/11630	Grundstück Nr. 855, KG-Nr. 45304, Sonstige Straßenverke	01.01.1900	0,0	0,0	1.509,52	0,00	0,00	0,00	0,00	1.509,52

MVAG	Ansatz Konto	Bezeichnung	Inbetrieb- nahme	RND	ND	Buchwert 31.12.2019	Zugänge	Abgänge	Wertaufholung	Abschreibung/ Wertmind.	Buchwert 31.12.2020
	1/0020004/11631	Grundstück Nr. 857, KG-Nr. 45304, Sonstige Straßenverke	01.01.1900	0,0	0,0	3.049,34	0,00	0,00	0,00	0,00	3.049,34
	1/0020004/11632	Grundstück Nr. 859, KG-Nr. 45304, Sonstige Straßenverke	01.01.1900	0,0	0,0	1.231,10	0,00	0,00	0,00	0,00	1.231,10
	1/0020004/11633	Grundstück Nr. 860, KG-Nr. 45304, Sonstige Straßenverke	01.01.1900	0,0	0,0	4.610,00	0,00	0,00	0,00	0,00	4.610,00
	1/0020004/11634	Grundstück Nr. 861, KG-Nr. 45304, Sonstige Straßenverke	01.01.1900	0,0	0,0	5.814,58	0,00	0,00	0,00	0,00	5.814,58
	1/0020004/11635	Grundstück Nr. 862, KG-Nr. 45304, Sonstige Straßenverke	01.01.1900	0,0	0,0	2.736,83	0,00	0,00	0,00	0,00	2.736,83
	1/0020004/11636	Grundstück Nr. 93/10, KG-Nr. 45304, Sonstige Straßenverke	01.01.1900	0,0	0,0	166,67	0,00	0,00	0,00	0,00	166,67
	1/0020004/11637	Grundstück Nr. 97/5, KG-Nr. 45304, Sonstige Straßenverke	01.01.1900	0,0	0,0	1.592,85	0,00	0,00	0,00	0,00	1.592,85
	1/0020004/11638	Grundstück Nr. 1/3, KG-Nr. 45306, Sonstige Straßenverke	01.01.1900	0,0	0,0	176,14	0,00	0,00	0,00	0,00	176,14
	1/0020004/11639	Grundstück Nr. 10, KG-Nr. 45306, Sonstige Straßenverke	01.01.1900	0,0	0,0	244,33	0,00	0,00	0,00	0,00	244,33
	1/0020004/11640	Grundstück Nr. 101/11, KG-Nr. 45306, Sonstige Straßenve	01.01.1900	0,0	0,0	3.950,88	0,00	0,00	0,00	0,00	3.950,88
	1/0020004/11641	Grundstück Nr. 1027/8, KG-Nr. 45306, Sonstige Straßenve	01.01.1900	0,0	0,0	153,41	0,00	0,00	0,00	0,00	153,41
	1/0020004/11642	Grundstück Nr. 1034/9, KG-Nr. 45306, Sonstige Straßenve	01.01.1900	0,0	0,0	751,92	0,00	0,00	0,00	0,00	751,92
	1/0020004/11643	Grundstück Nr. 1035/4, KG-Nr. 45306, Sonstige Straßenve	01.01.1900	0,0	0,0	1.810,66	0,00	0,00	0,00	0,00	1.810,66
	1/0020004/11644	Grundstück Nr. 1088/2, KG-Nr. 45306, Sonstige Straßenve	01.01.1900	0,0	0,0	11.625,37	0,00	0,00	0,00	0,00	11.625,37
	1/0020004/11645	Grundstück Nr. 1091/11, KG-Nr. 45306, Sonstige Straßenve	01.01.1900	0,0	0,0	2.191,36	0,00	0,00	0,00	0,00	2.191,36
	1/0020004/11646	Grundstück Nr. 1091/16, KG-Nr. 45306, Sonstige Straßenve	01.01.1900	0,0	0,0	659,11	0,00	0,00	0,00	0,00	659,11
	1/0020004/11647	Grundstück Nr. 1091/26, KG-Nr. 45306, Sonstige Straßenve	01.01.1900	0,0	0,0	11.047,70	0,00	0,00	0,00	0,00	11.047,70
	1/0020004/11648	Grundstück Nr. 1091/48, KG-Nr. 45306, Sonstige Straßenve	01.01.1900	0,0	0,0	1.053,06	0,00	0,00	0,00	0,00	1.053,06
	1/0020004/11649	Grundstück Nr. 1091/49, KG-Nr. 45306, Sonstige Straßenve	01.01.1900	0,0	0,0	1.111,78	0,00	0,00	0,00	0,00	1.111,78
	1/0020004/11650	Grundstück Nr. 1091/50, KG-Nr. 45306, Sonstige Straßenve	01.01.1900	0,0	0,0	1.310,65	0,00	0,00	0,00	0,00	1.310,65
	1/0020004/11651	Grundstück Nr. 1091/78, KG-Nr. 45306, Sonstige Straßenve	01.01.1900	0,0	0,0	18,94	0,00	0,00	0,00	0,00	18,94
	1/0020004/11652	Grundstück Nr. 1099/12, KG-Nr. 45306, Sonstige Straßenve	01.01.1900	0,0	0,0	1.054,96	0,00	0,00	0,00	0,00	1.054,96
	1/0020004/11653	Grundstück Nr. 1100/6, KG-Nr. 45306, Sonstige Straßenve	01.01.1900	0,0	0,0	602,29	0,00	0,00	0,00	0,00	602,29
	1/0020004/11654	Grundstück Nr. 1100/7, KG-Nr. 45306, Sonstige Straßenve	01.01.1900	0,0	0,0	1.547,40	0,00	0,00	0,00	0,00	1.547,40
	1/0020004/11655	Grundstück Nr. 1100/9, KG-Nr. 45306, Sonstige Straßenve	01.01.1900	0,0	0,0	13.718,24	0,00	0,00	0,00	0,00	13.718,24
	1/0020004/11656	Grundstück Nr. 1106/3, KG-Nr. 45306, Sonstige Straßenve	01.01.1900	0,0	0,0	3.564,51	0,00	0,00	0,00	0,00	3.564,51
	1/0020004/11657	Grundstück Nr. 1108/16, KG-Nr. 45306, Sonstige Straßenve	01.01.1900	0,0	0,0	1.613,69	0,00	0,00	0,00	0,00	1.613,69
	1/0020004/11658	Grundstück Nr. 1108/17, KG-Nr. 45306, Sonstige Straßenve	01.01.1900	0,0	0,0	1.151,55	0,00	0,00	0,00	0,00	1.151,55
	1/0020004/11659	Grundstück Nr. 1108/18, KG-Nr. 45306, Sonstige Straßenve	01.01.1900	0,0	0,0	2.257,65	0,00	0,00	0,00	0,00	2.257,65
	1/0020004/11660	Grundstück Nr. 1108/19, KG-Nr. 45306, Sonstige Straßenve	01.01.1900	0,0	0,0	835,25	0,00	0,00	0,00	0,00	835,25
	1/0020004/11661	Grundstück Nr. 1108/27, KG-Nr. 45306, Sonstige Parkplätz	01.01.1900	0,0	0,0	1.748,16	0,00	0,00	0,00	0,00	1.748,16
	1/0020004/11662	Grundstück Nr. 1108/32, KG-Nr. 45306, Sonstige Straßenve	01.01.1900	0,0	0,0	5.221,76	0,00	0,00	0,00	0,00	5.221,76
	1/0020004/11663	Grundstück Nr. 1113/2, KG-Nr. 45306, Sonstige, Larnhaus	01.01.1900	0,0	0,0	5.354,34	0,00	0,00	0,00	0,00	5.354,34
	1/0020004/11664	Grundstück Nr. 1115/7, KG-Nr. 45306, Sonstige Straßenve	01.01.1900	0,0	0,0	6.629,00	0,00	0,00	0,00	0,00	6.629,00
	1/0020004/11665	Grundstück Nr. 1130/12, KG-Nr. 45306, Sonstige Straßenve	01.01.1900	0,0	0,0	3.782,32	0,00	0,00	0,00	0,00	3.782,32
	1/0020004/11666	Grundstück Nr. 1130/5, KG-Nr. 45306, Sonstige Straßenve	01.01.1900	0,0	0,0	1.447,02	0,00	0,00	0,00	0,00	1.447,02
	1/0020004/11667	Grundstück Nr. 119/2, KG-Nr. 45306, Sonstige Straßenverke	01.01.1900	0,0	0,0	1.159,13	0,00	0,00	0,00	0,00	1.159,13
	1/0020004/11668	Grundstück Nr. 1194/2, KG-Nr. 45306, Sonstige Straßenve	01.01.1900	0,0	0,0	3.907,32	0,00	0,00	0,00	0,00	3.907,32
	1/0020004/11669	Grundstück Nr. 1194/5, KG-Nr. 45306, Sonstige Straßenve	01.01.1900	0,0	0,0	3.435,72	0,00	0,00	0,00	0,00	3.435,72

MVAG	Ansatz Konto	Bezeichnung	Inbetrieb- nahme	RND	ND	Buchwert 31.12.2019	Zugänge	Abgänge	Wertaufholung	Abschreibung/ Wertmind.	Buchwert 31.12.2020
	1/0020004/11670	Grundstück Nr. 1194/7, KG-Nr. 45306, Sonstige Straßenv	01.01.1900	0,0	0,0	702,67	0,00	0,00	0,00	0,00	702,67
	1/0020004/11671	Grundstück Nr. 1284/7, KG-Nr. 45306, Sonstige Straßenv	01.01.1900	0,0	0,0	4.888,41	0,00	0,00	0,00	0,00	4.888,41
	1/0020004/11672	Grundstück Nr. 1285/22, KG-Nr. 45306, Sonstige Straßenv	01.01.1900	0,0	0,0	3.494,43	0,00	0,00	0,00	0,00	3.494,43
	1/0020004/11673	Grundstück Nr. 1285/23, KG-Nr. 45306, Sonstige Straßenv	01.01.1900	0,0	0,0	962,15	0,00	0,00	0,00	0,00	962,15
	1/0020004/11674	Grundstück Nr. 1285/52, KG-Nr. 45306, Sonstige Straßenv	01.01.1900	0,0	0,0	3.335,33	0,00	0,00	0,00	0,00	3.335,33
	1/0020004/11675	Grundstück Nr. 1285/55, KG-Nr. 45306, Sonstige Straßenv	01.01.1900	0,0	0,0	37,88	0,00	0,00	0,00	0,00	37,88
	1/0020004/11676	Grundstück Nr. 1302/4, KG-Nr. 45306, Sonstige Straßenv	01.01.1900	0,0	0,0	1.661,04	0,00	0,00	0,00	0,00	1.661,04
	1/0020004/11677	Grundstück Nr. 1307/4, KG-Nr. 45306, Sonstige Straßenv	01.01.1900	0,0	0,0	1.232,99	0,00	0,00	0,00	0,00	1.232,99
	1/0020004/11679	Grundstück Nr. 1312/19, KG-Nr. 45306, Sonstige Straßenv	01.01.1900	0,0	0,0	3.505,79	0,00	0,00	0,00	0,00	3.505,79
	1/0020004/11680	Grundstück Nr. 1312/22, KG-Nr. 45306, Sonstige Straßenv	01.01.1900	0,0	0,0	8.375,27	0,00	0,00	0,00	0,00	8.375,27
	1/0020004/11681	Grundstück Nr. 1315/10, KG-Nr. 45306, Sonstige Straßenv	01.01.1900	0,0	0,0	655,32	0,00	0,00	0,00	0,00	655,32
	1/0020004/11682	Grundstück Nr. 1315/8, KG-Nr. 45306, Sonstige, Salzburge	01.01.1900	0,0	0,0	13.100,80	0,00	0,00	0,00	0,00	13.100,80
	1/0020004/11683	Grundstück Nr. 1316, KG-Nr. 45306, Sonstige Straßenverk	01.01.1900	0,0	0,0	4.015,28	0,00	0,00	0,00	0,00	4.015,28
	1/0020004/11684	Grundstück Nr. 1323/6, KG-Nr. 45306, Sonstige Straßenv	01.01.1900	0,0	0,0	6.740,75	0,00	0,00	0,00	0,00	6.740,75
	1/0020004/11685	Grundstück Nr. 1329/10, KG-Nr. 45306, Sonstige Straßenv	01.01.1900	0,0	0,0	1.931,88	0,00	0,00	0,00	0,00	1.931,88
	1/0020004/11686	Grundstück Nr. 1329/38, KG-Nr. 45306, Sonstige Straßenv	01.01.1900	0,0	0,0	1.697,02	0,00	0,00	0,00	0,00	1.697,02
	1/0020004/11687	Grundstück Nr. 1330/4, KG-Nr. 45306, Sonstige Straßenv	01.01.1900	0,0	0,0	227,28	0,00	0,00	0,00	0,00	227,28
	1/0020004/11688	Grundstück Nr. 1334/22, KG-Nr. 45306, Sonstige Straßenv	01.01.1900	0,0	0,0	2.731,15	0,00	0,00	0,00	0,00	2.731,15
	1/0020004/11689	Grundstück Nr. 1334/23, KG-Nr. 45306, Sonstige Straßenv	01.01.1900	0,0	0,0	132,58	0,00	0,00	0,00	0,00	132,58
	1/0020004/11690	Grundstück Nr. 1334/24, KG-Nr. 45306, Sonstige Straßenv	01.01.1900	0,0	0,0	1.490,58	0,00	0,00	0,00	0,00	1.490,58
	1/0020004/11691	Grundstück Nr. 1334/3, KG-Nr. 45306, Sonstige Straßenv	01.01.1900	0,0	0,0	3.674,36	0,00	0,00	0,00	0,00	3.674,36
	1/0020004/11692	Grundstück Nr. 1334/4, KG-Nr. 45306, Sonstige Straßenv	01.01.1900	0,0	0,0	1.670,51	0,00	0,00	0,00	0,00	1.670,51
	1/0020004/11693	Grundstück Nr. 1334/50, KG-Nr. 45306, Sonstige Straßenv	01.01.1900	0,0	0,0	992,46	0,00	0,00	0,00	0,00	992,46
	1/0020004/11694	Grundstück Nr. 1334/51, KG-Nr. 45306, Sonstige Straßenv	01.01.1900	0,0	0,0	2.555,01	0,00	0,00	0,00	0,00	2.555,01
	1/0020004/11695	Grundstück Nr. 1334/63, KG-Nr. 45306, Sonstige Straßenv	01.01.1900	0,0	0,0	3.668,68	0,00	0,00	0,00	0,00	3.668,68
	1/0020004/11696	Grundstück Nr. 1341/7, KG-Nr. 45306, Sonstige Straßenv	01.01.1900	0,0	0,0	217,81	0,00	0,00	0,00	0,00	217,81
	1/0020004/11697	Grundstück Nr. 1341/8, KG-Nr. 45306, Sonstige Straßenv	01.01.1900	0,0	0,0	2.515,23	325,00	0,00	0,00	0,00	2.840,23
	1/0020004/11698	Grundstück Nr. 1342/13, KG-Nr. 45306, Sonstige Straßenv	01.01.1900	0,0	0,0	160,99	0,00	0,00	0,00	0,00	160,99
	1/0020004/11699	Grundstück Nr. 1342/16, KG-Nr. 45306, Sonstige Straßenv	01.01.1900	0,0	0,0	496,23	0,00	0,00	0,00	0,00	496,23
	1/0020004/11700	Grundstück Nr. 1342/21, KG-Nr. 45306, Sonstige Straßenv	01.01.1900	0,0	0,0	1.172,39	0,00	0,00	0,00	0,00	1.172,39
	1/0020004/11701	Grundstück Nr. 1342/23, KG-Nr. 45306, Sonstige Straßenv	01.01.1900	0,0	0,0	723,51	0,00	0,00	0,00	0,00	723,51
	1/0020004/11703	Grundstück Nr. 1347/100, KG-Nr. 45306, Sonstige Straßen	01.01.1900	0,0	0,0	138,26	0,00	0,00	0,00	0,00	138,26
	1/0020004/11704	Grundstück Nr. 1347/74, KG-Nr. 45306, Sonstige Straßenv	01.01.1900	0,0	0,0	9.380,98	0,00	0,00	0,00	0,00	9.380,98
	1/0020004/11705	Grundstück Nr. 1347/76, KG-Nr. 45306, Sonstige Straßenv	01.01.1900	0,0	0,0	1.678,08	0,00	0,00	0,00	0,00	1.678,08
	1/0020004/11706	Grundstück Nr. 1347/77, KG-Nr. 45306, Sonstige Straßenv	01.01.1900	0,0	0,0	2.841,00	0,00	0,00	0,00	0,00	2.841,00
	1/0020004/11707	Grundstück Nr. 1347/78, KG-Nr. 45306, Sonstige Straßenv	01.01.1900	0,0	0,0	261,37	0,00	0,00	0,00	0,00	261,37
	1/0020004/11708	Grundstück Nr. 1347/79, KG-Nr. 45306, Sonstige Straßenv	01.01.1900	0,0	0,0	4.524,77	0,00	0,00	0,00	0,00	4.524,77
	1/0020004/11709	Grundstück Nr. 1347/80, KG-Nr. 45306, Sonstige Straßenv	01.01.1900	0,0	0,0	5.134,63	0,00	0,00	0,00	0,00	5.134,63
	1/0020004/11710	Grundstück Nr. 1347/99, KG-Nr. 45306, Sonstige Straßenv	01.01.1900	0,0	0,0	210,23	0,00	0,00	0,00	0,00	210,23

MVAG	Ansatz Konto	Bezeichnung	Inbetrieb- nahme	RND	ND	Buchwert 31.12.2019	Zugänge	Abgänge	Wertaufholung	Abschreibung/ Wertmind.	Buchwert 31.12.2020
	1/0020004/11711	Grundstück Nr. 1356/4, KG-Nr. 45306, Sonstige Straßenv	01.01.1900	0,0	0,0	4.837,28	0,00	0,00	0,00	0,00	4.837,28
	1/0020004/11712	Grundstück Nr. 1356/9, KG-Nr. 45306, Sonstige Straßenv	01.01.1900	0,0	0,0	678,05	0,00	0,00	0,00	0,00	678,05
	1/0020004/11713	Grundstück Nr. 1373/2, KG-Nr. 45306, Sonstige Straßenv	01.01.1900	0,0	0,0	3.219,80	0,00	0,00	0,00	0,00	3.219,80
	1/0020004/11714	Grundstück Nr. 1373/25, KG-Nr. 45306, Sonstige Straßenv	01.01.1900	0,0	0,0	2.958,43	0,00	0,00	0,00	0,00	2.958,43
	1/0020004/11715	Grundstück Nr. 1373/31, KG-Nr. 45306, Sonstige Straßenv	01.01.1900	0,0	0,0	361,75	0,00	0,00	0,00	0,00	361,75
	1/0020004/11716	Grundstück Nr. 1373/58, KG-Nr. 45306, Sonstige Straßenv	01.01.1900	0,0	0,0	2.990,63	0,00	0,00	0,00	0,00	2.990,63
	1/0020004/11717	Grundstück Nr. 1373/59, KG-Nr. 45306, Sonstige Straßenv	01.01.1900	0,0	0,0	276,52	0,00	0,00	0,00	0,00	276,52
	1/0020004/11718	Grundstück Nr. 1373/76, KG-Nr. 45306, Sonstige Straßenv	01.01.1900	0,0	0,0	2.852,36	0,00	0,00	0,00	0,00	2.852,36
	1/0020004/11719	Grundstück Nr. 1373/77, KG-Nr. 45306, Sonstige Straßenv	01.01.1900	0,0	0,0	142,05	0,00	0,00	0,00	0,00	142,05
	1/0020004/11720	Grundstück Nr. 1373/86, KG-Nr. 45306, Sonstige Straßenv	01.01.1900	0,0	0,0	462,14	0,00	0,00	0,00	0,00	462,14
	1/0020004/11721	Grundstück Nr. 1375/6, KG-Nr. 45306, Sonstige Straßenv	01.01.1900	0,0	0,0	3.670,57	0,00	0,00	0,00	0,00	3.670,57
	1/0020004/11722	Grundstück Nr. 1378/24, KG-Nr. 45306, Sonstige Straßenv	01.01.1900	0,0	0,0	1.920,52	0,00	0,00	0,00	0,00	1.920,52
	1/0020004/11723	Grundstück Nr. 1378/33, KG-Nr. 45306, Sonstige Straßenv	01.01.1900	0,0	0,0	1.876,95	0,00	0,00	0,00	0,00	1.876,95
	1/0020004/11724	Grundstück Nr. 1378/68, KG-Nr. 45306, Sonstige Straßenv	01.01.1900	0,0	0,0	1.581,49	0,00	0,00	0,00	0,00	1.581,49
	1/0020004/11725	Grundstück Nr. 1378/9, KG-Nr. 45306, Sonstige Straßenv	01.01.1900	0,0	0,0	2.058,78	0,00	0,00	0,00	0,00	2.058,78
	1/0020004/11726	Grundstück Nr. 1379/2, KG-Nr. 45306, Sonstige Straßenv	01.01.1900	0,0	0,0	3.443,29	0,00	0,00	0,00	0,00	3.443,29
	1/0020004/11727	Grundstück Nr. 1382/2, KG-Nr. 45306, Sonstige Straßenv	01.01.1900	0,0	0,0	4.217,94	0,00	0,00	0,00	0,00	4.217,94
	1/0020004/11728	Grundstück Nr. 1383/17, KG-Nr. 45306, Sonstige Straßenv	01.01.1900	0,0	0,0	1.210,27	0,00	0,00	0,00	0,00	1.210,27
	1/0020004/11729	Grundstück Nr. 1383/18, KG-Nr. 45306, Sonstige Straßenv	01.01.1900	0,0	0,0	4.350,52	0,00	0,00	0,00	0,00	4.350,52
	1/0020004/11730	Grundstück Nr. 1383/39, KG-Nr. 45306, Sonstige Straßenv	01.01.1900	0,0	0,0	994,35	0,00	0,00	0,00	0,00	994,35
	1/0020004/11731	Grundstück Nr. 1383/56, KG-Nr. 45306, Sonstige Straßenv	01.01.1900	0,0	0,0	3.056,92	0,00	0,00	0,00	0,00	3.056,92
	1/0020004/11732	Grundstück Nr. 1383/62, KG-Nr. 45306, Sonstige Straßenv	01.01.1900	0,0	0,0	456,45	0,00	0,00	0,00	0,00	456,45
	1/0020004/11733	Grundstück Nr. 1383/64, KG-Nr. 45306, Sonstige Straßenv	01.01.1900	0,0	0,0	494,33	0,00	0,00	0,00	0,00	494,33
	1/0020004/11734	Grundstück Nr. 1383/65, KG-Nr. 45306, Sonstige Straßenv	01.01.1900	0,0	0,0	939,42	0,00	0,00	0,00	0,00	939,42
	1/0020004/11735	Grundstück Nr. 1384/23, KG-Nr. 45306, Sonstige Straßenv	01.01.1900	0,0	0,0	147,73	0,00	0,00	0,00	0,00	147,73
	1/0020004/11736	Grundstück Nr. 1384/24, KG-Nr. 45306, Sonstige Straßenv	01.01.1900	0,0	0,0	513,27	0,00	0,00	0,00	0,00	513,27
	1/0020004/11737	Grundstück Nr. 1385/13, KG-Nr. 45306, Sonstige Straßenv	01.01.1900	0,0	0,0	4.856,22	0,00	0,00	0,00	0,00	4.856,22
	1/0020004/11738	Grundstück Nr. 1387/3, KG-Nr. 45306, Sonstige Straßenv	01.01.1900	0,0	0,0	441,30	0,00	0,00	0,00	0,00	441,30
	1/0020004/11739	Grundstück Nr. 1387/5, KG-Nr. 45306, Sonstige Straßenv	01.01.1900	0,0	0,0	244,33	0,00	0,00	0,00	0,00	244,33
	1/0020004/11740	Grundstück Nr. 1387/7, KG-Nr. 45306, Sonstige Straßenv	01.01.1900	0,0	0,0	3.943,31	0,00	0,00	0,00	0,00	3.943,31
	1/0020004/11741	Grundstück Nr. 1388/2, KG-Nr. 45306, Sonstige Straßenv	01.01.1900	0,0	0,0	2.066,35	0,00	0,00	0,00	0,00	2.066,35
	1/0020004/11742	Grundstück Nr. 1388/6, KG-Nr. 45306, Sonstige Straßenv	01.01.1900	0,0	0,0	636,38	0,00	0,00	0,00	0,00	636,38
	1/0020004/11743	Grundstück Nr. 1388/9, KG-Nr. 45306, Sonstige Straßenv	01.01.1900	0,0	0,0	2.142,11	0,00	0,00	0,00	0,00	2.142,11
	1/0020004/11744	Grundstück Nr. 1392/13, KG-Nr. 45306, Sonstige Straßenv	01.01.1900	0,0	0,0	2.519,02	0,00	0,00	0,00	0,00	2.519,02
	1/0020004/11745	Grundstück Nr. 1392/17, KG-Nr. 45306, Sonstige Straßenv	01.01.1900	0,0	0,0	350,39	0,00	0,00	0,00	0,00	350,39
	1/0020004/11746	Grundstück Nr. 1393/14, KG-Nr. 45306, Sonstige Straßenv	01.01.1900	0,0	0,0	250,01	0,00	0,00	0,00	0,00	250,01
	1/0020004/11747	Grundstück Nr. 1393/5, KG-Nr. 45306, Sonstige Straßenv	01.01.1900	0,0	0,0	1.217,84	0,00	0,00	0,00	0,00	1.217,84
	1/0020004/11748	Grundstück Nr. 1394/46, KG-Nr. 45306, Sonstige Straßenv	01.01.1900	0,0	0,0	2.606,14	0,00	0,00	0,00	0,00	2.606,14
	1/0020004/11749	Grundstück Nr. 1397/4, KG-Nr. 45306, Sonstige Straßenv	01.01.1900	0,0	0,0	935,64	0,00	0,00	0,00	0,00	935,64

MVAG	Ansatz Konto	Bezeichnung	Inbetrieb- nahme	RND	ND	Buchwert 31.12.2019	Zugänge	Abgänge	Wertaufholung	Abschreibung/ Wertmind.	Buchwert 31.12.2020
	1/0020004/11750	Grundstück Nr. 1397/5, KG-Nr. 45306, Sonstige Straßenv	01.01.1900	0,0	0,0	1.340,95	0,00	0,00	0,00	0,00	1.340,95
	1/0020004/11751	Grundstück Nr. 1397/6, KG-Nr. 45306, Sonstige Straßenv	01.01.1900	0,0	0,0	3.680,04	0,00	0,00	0,00	0,00	3.680,04
	1/0020004/11752	Grundstück Nr. 1398/10, KG-Nr. 45306, Sonstige Straßenv	01.01.1900	0,0	0,0	1.094,73	0,00	0,00	0,00	0,00	1.094,73
	1/0020004/11753	Grundstück Nr. 1398/11, KG-Nr. 45306, Sonstige Straßenv	01.01.1900	0,0	0,0	1.661,04	0,00	0,00	0,00	0,00	1.661,04
	1/0020004/11755	Grundstück Nr. 1398/9, KG-Nr. 45306, Sonstige Straßenv	01.01.1900	0,0	0,0	996,24	0,00	0,00	0,00	0,00	996,24
	1/0020004/11756	Grundstück Nr. 1402/2, KG-Nr. 45306, Sonstige Straßenv	01.01.1900	0,0	0,0	2.448,94	0,00	0,00	0,00	0,00	2.448,94
	1/0020004/11757	Grundstück Nr. 1402/3, KG-Nr. 45306, Sonstige Straßenv	01.01.1900	0,0	0,0	3.676,25	0,00	0,00	0,00	0,00	3.676,25
	1/0020004/11758	Grundstück Nr. 1402/32, KG-Nr. 45306, Sonstige Straßenv	01.01.1900	0,0	0,0	740,55	0,00	0,00	0,00	0,00	740,55
	1/0020004/11759	Grundstück Nr. 1402/4, KG-Nr. 45306, Sonstige Straßenv	01.01.1900	0,0	0,0	2.683,80	9,47	0,00	0,00	0,00	2.693,27
	1/0020004/11760	Grundstück Nr. 1402/63, KG-Nr. 45306, Sonstige Straßenv	01.01.1900	0,0	0,0	1.276,56	0,00	0,00	0,00	0,00	1.276,56
	1/0020004/11761	Grundstück Nr. 1402/64, KG-Nr. 45306, Sonstige Straßenv	01.01.1900	0,0	0,0	829,57	0,00	0,00	0,00	0,00	829,57
	1/0020004/11762	Grundstück Nr. 1404/10, KG-Nr. 45306, Sonstige Straßenv	01.01.1900	0,0	0,0	517,06	0,00	0,00	0,00	0,00	517,06
	1/0020004/11763	Grundstück Nr. 1404/11, KG-Nr. 45306, Sonstige Straßenv	01.01.1900	0,0	0,0	679,95	0,00	0,00	0,00	0,00	679,95
	1/0020004/11764	Grundstück Nr. 1404/13, KG-Nr. 45306, Sonstige Straßenv	01.01.1900	0,0	0,0	2.407,27	0,00	0,00	0,00	0,00	2.407,27
	1/0020004/11765	Grundstück Nr. 1404/28, KG-Nr. 45306, Sonstige Straßenv	01.01.1900	0,0	0,0	1.018,97	0,00	0,00	0,00	0,00	1.018,97
	1/0020004/11766	Grundstück Nr. 1410/1, KG-Nr. 45306, Sonstige Straßenv	01.01.1900	0,0	0,0	7.134,70	0,00	0,00	0,00	0,00	7.134,70
	1/0020004/11767	Grundstück Nr. 1410/10, KG-Nr. 45306, Sonstige Straßenv	01.01.1900	0,0	0,0	14.292,12	0,00	0,00	0,00	0,00	14.292,12
	1/0020004/11768	Grundstück Nr. 1410/4, KG-Nr. 45306, Sonstige Straßenv	01.01.1900	0,0	0,0	3.939,52	0,00	0,00	0,00	0,00	3.939,52
	1/0020004/11769	Grundstück Nr. 1410/50, KG-Nr. 45306, Sonstige Straßenv	01.01.1900	0,0	0,0	3.827,77	0,00	0,00	0,00	0,00	3.827,77
	1/0020004/11770	Grundstück Nr. 1410/54, KG-Nr. 45306, Sonstige Straßenv	01.01.1900	0,0	0,0	178,04	0,00	0,00	0,00	0,00	178,04
	1/0020004/11772	Grundstück Nr. 1410/60, KG-Nr. 45306, Sonstige Straßenv	01.01.1900	0,0	0,0	2.941,38	0,00	0,00	0,00	0,00	2.941,38
	1/0020004/11773	Grundstück Nr. 1410/61, KG-Nr. 45306, Sonstige Straßenv	01.01.1900	0,0	0,0	840,94	0,00	0,00	0,00	0,00	840,94
	1/0020004/11774	Grundstück Nr. 1410/9, KG-Nr. 45306, Sonstige Straßenv	01.01.1900	0,0	0,0	3.142,15	0,00	0,00	0,00	0,00	3.142,15
	1/0020004/11775	Grundstück Nr. 1417/10, KG-Nr. 45306, Sonstige Straßenv	01.01.1900	0,0	0,0	2.030,37	0,00	0,00	0,00	0,00	2.030,37
	1/0020004/11776	Grundstück Nr. 1417/13, KG-Nr. 45306, Sonstige Straßenv	01.01.1900	0,0	0,0	24,62	0,00	0,00	0,00	0,00	24,62
	1/0020004/11778	Grundstück Nr. 1418/2, KG-Nr. 45306, Sonstige Straßenv	01.01.1900	0,0	0,0	19.068,79	0,00	1.778,47	0,00	0,00	17.290,32
	1/0020004/11779	Grundstück Nr. 1426/31, KG-Nr. 45306, Sonstige Straßenv	01.01.1900	0,0	0,0	19.415,39	0,00	0,00	0,00	0,00	19.415,39
	1/0020004/11780	Grundstück Nr. 1426/32, KG-Nr. 45306, Sonstige Straßenv	01.01.1900	0,0	0,0	20.851,05	0,00	0,00	0,00	0,00	20.851,05
	1/0020004/11781	Grundstück Nr. 1426/33, KG-Nr. 45306, Sonstige Straßenv	01.01.1900	0,0	0,0	11.973,87	0,00	0,00	0,00	0,00	11.973,87
	1/0020004/11782	Grundstück Nr. 1426/34, KG-Nr. 45306, Sonstige Straßenv	01.01.1900	0,0	0,0	1.865,59	0,00	0,00	0,00	0,00	1.865,59
	1/0020004/11783	Grundstück Nr. 1434/22, KG-Nr. 45306, Sonstige Straßenv	01.01.1900	0,0	0,0	1.295,50	0,00	0,00	0,00	0,00	1.295,50
	1/0020004/11784	Grundstück Nr. 1438/13, KG-Nr. 45306, Sonstige Straßenv	01.01.1900	0,0	0,0	7.007,80	0,00	0,00	0,00	0,00	7.007,80
	1/0020004/11785	Grundstück Nr. 1438/14, KG-Nr. 45306, Sonstige Straßenv	01.01.1900	0,0	0,0	890,18	0,00	0,00	0,00	0,00	890,18
	1/0020004/11786	Grundstück Nr. 1438/42, KG-Nr. 45306, Sonstige Straßenv	01.01.1900	0,0	0,0	1.880,74	0,00	0,00	0,00	0,00	1.880,74
	1/0020004/11787	Grundstück Nr. 1438/47, KG-Nr. 45306, Sonstige Straßenv	01.01.1900	0,0	0,0	1.278,45	0,00	0,00	0,00	0,00	1.278,45
	1/0020004/11788	Grundstück Nr. 1472/2, KG-Nr. 45306, Sonstige Straßenv	01.01.1900	0,0	0,0	3.666,78	0,00	0,00	0,00	0,00	3.666,78
	1/0020004/11789	Grundstück Nr. 1473/5, KG-Nr. 45306, Sonstige Straßenv	01.01.1900	0,0	0,0	3.786,11	0,00	0,00	0,00	0,00	3.786,11
	1/0020004/11790	Grundstück Nr. 1484/10, KG-Nr. 45306, Sonstige Straßenv	01.01.1900	0,0	0,0	568,20	0,00	0,00	0,00	0,00	568,20
	1/0020004/11791	Grundstück Nr. 1484/26, KG-Nr. 45306, Sonstige Straßenv	01.01.1900	0,0	0,0	1.003,82	0,00	0,00	0,00	0,00	1.003,82

MVAG	Ansatz Konto	Bezeichnung	Inbetrieb- nahme	RND	ND	Buchwert 31.12.2019	Zugänge	Abgänge	Wertaufholung	Abschreibung/ Wertmind.	Buchwert 31.12.2020
1/0020004/11792		Grundstück Nr. 1484/34, KG-Nr. 45306, Sonstige Straßenv	01.01.1900	0,0	0,0	494,33	0,00	0,00	0,00	0,00	494,33
1/0020004/11793		Grundstück Nr. 1484/41, KG-Nr. 45306, Sonstige Straßenv	01.01.1900	0,0	0,0	803,06	0,00	0,00	0,00	0,00	803,06
1/0020004/11794		Grundstück Nr. 1493/2, KG-Nr. 45306, Sonstige Straßenv	01.01.1900	0,0	0,0	6.856,28	0,00	0,00	0,00	0,00	6.856,28
1/0020004/11799		Grundstück Nr. 1504/3, KG-Nr. 45306, Sonstige Straßenv	01.01.1900	0,0	0,0	2.964,11	0,00	0,00	0,00	0,00	2.964,11
1/0020004/11800		Grundstück Nr. 1521/2, KG-Nr. 45306, Sonstige Straßenv	01.01.1900	0,0	0,0	1.270,87	0,00	0,00	0,00	0,00	1.270,87
1/0020004/11801		Grundstück Nr. 1541/4, KG-Nr. 45306, Sonstige Straßenv	01.01.1900	0,0	0,0	4.229,30	0,00	0,00	0,00	0,00	4.229,30
1/0020004/11802		Grundstück Nr. 16/2, KG-Nr. 45306, Sonstige Straßenverke	01.01.1900	0,0	0,0	801,16	0,00	0,00	0,00	0,00	801,16
1/0020004/11803		Grundstück Nr. 170/10, KG-Nr. 45306, Sonstige Straßenv	01.01.1900	0,0	0,0	2.361,82	0,00	0,00	0,00	0,00	2.361,82
1/0020004/11804		Grundstück Nr. 174/12, KG-Nr. 45306, Sonstige Straßenv	01.01.1900	0,0	0,0	3.091,01	0,00	0,00	0,00	0,00	3.091,01
1/0020004/11805		Grundstück Nr. 178/10, KG-Nr. 45306, Sonstige Straßenv	01.01.1900	0,0	0,0	566,31	0,00	0,00	0,00	0,00	566,31
1/0020004/11806		Grundstück Nr. 1783/10, KG-Nr. 45306, Sonstige Straßenv	01.01.1900	0,0	0,0	2.647,81	0,00	0,00	0,00	0,00	2.647,81
1/0020004/11807		Grundstück Nr. 1783/21, KG-Nr. 45306, Sonstige Straßenv	01.01.1900	0,0	0,0	18,94	0,00	0,00	0,00	0,00	18,94
1/0020004/11808		Grundstück Nr. 1802/10, KG-Nr. 45306, Sonstige Straßenv	01.01.1900	0,0	0,0	763,28	0,00	0,00	0,00	0,00	763,28
1/0020004/11809		Grundstück Nr. 1802/11, KG-Nr. 45306, Sonstige Straßenv	01.01.1900	0,0	0,0	1.515,20	0,00	0,00	0,00	0,00	1.515,20
1/0020004/11810		Grundstück Nr. 1802/18, KG-Nr. 45306, Sonstige Straßenv	01.01.1900	0,0	0,0	159,10	0,00	0,00	0,00	0,00	159,10
1/0020004/11811		Grundstück Nr. 183/5, KG-Nr. 45306, Sonstige Straßenverl	01.01.1900	0,0	0,0	424,26	0,00	0,00	0,00	0,00	424,26
1/0020004/11812		Grundstück Nr. 1864/10, KG-Nr. 45306, Sonstige Straßenv	01.01.1900	0,0	0,0	3.539,89	0,00	0,00	0,00	0,00	3.539,89
1/0020004/11813		Grundstück Nr. 1864/13, KG-Nr. 45306, Sonstige Straßenv	01.01.1900	0,0	0,0	89,02	0,00	0,00	0,00	0,00	89,02
1/0020004/11814		Grundstück Nr. 1864/14, KG-Nr. 45306, Sonstige Straßenv	01.01.1900	0,0	0,0	301,15	0,00	0,00	0,00	0,00	301,15
1/0020004/11815		Grundstück Nr. 1864/18, KG-Nr. 45306, Sonstige Straßenv	01.01.1900	0,0	0,0	1.274,66	0,00	0,00	0,00	0,00	1.274,66
1/0020004/11816		Grundstück Nr. 1864/19, KG-Nr. 45306, Sonstige Straßenv	01.01.1900	0,0	0,0	265,16	0,00	0,00	0,00	0,00	265,16
1/0020004/11817		Grundstück Nr. 1864/20, KG-Nr. 45306, Sonstige Straßenv	01.01.1900	0,0	0,0	51,14	0,00	0,00	0,00	0,00	51,14
1/0020004/11818		Grundstück Nr. 1864/22, KG-Nr. 45306, Sonstige Straßenv	01.01.1900	0,0	0,0	2.221,66	0,00	0,00	0,00	0,00	2.221,66
1/0020004/11820		Grundstück Nr. 1864/27, KG-Nr. 45306, Sonstige Straßenv	01.01.1900	0,0	0,0	2.786,07	0,00	0,00	0,00	0,00	2.786,07
1/0020004/11821		Grundstück Nr. 1864/3, KG-Nr. 45306, Sonstige Straßenv	01.01.1900	0,0	0,0	1.053,06	0,00	0,00	0,00	0,00	1.053,06
1/0020004/11822		Grundstück Nr. 1864/31, KG-Nr. 45306, Sonstige Straßenv	01.01.1900	0,0	0,0	7.877,15	0,00	0,00	0,00	0,00	7.877,15
1/0020004/11823		Grundstück Nr. 1864/32, KG-Nr. 45306, Sonstige Straßenv	01.01.1900	0,0	0,0	1.301,18	0,00	0,00	0,00	0,00	1.301,18
1/0020004/11825		Grundstück Nr. 1864/36, KG-Nr. 45306, Sonstige Straßenv	01.01.1900	0,0	0,0	401,53	0,00	0,00	0,00	0,00	401,53
1/0020004/11826		Grundstück Nr. 1864/37, KG-Nr. 45306, Sonstige Straßenv	01.01.1900	0,0	0,0	132,58	0,00	0,00	0,00	0,00	132,58
1/0020004/11827		Grundstück Nr. 1864/4, KG-Nr. 45306, Sonstige Straßenv	01.01.1900	0,0	0,0	7.530,54	1.527,90	0,00	0,00	0,00	9.058,44
1/0020004/11828		Grundstück Nr. 1864/5, KG-Nr. 45306, Sonstige Straßenv	01.01.1900	0,0	0,0	986,77	0,00	0,00	0,00	0,00	986,77
1/0020004/11829		Grundstück Nr. 1864/6, KG-Nr. 45306, Sonstige Straßenv	01.01.1900	0,0	0,0	392,06	0,00	0,00	0,00	0,00	392,06
1/0020004/11830		Grundstück Nr. 1864/7, KG-Nr. 45306, Sonstige Straßenv	01.01.1900	0,0	0,0	528,43	0,00	0,00	0,00	0,00	528,43
1/0020004/11831		Grundstück Nr. 1864/9, KG-Nr. 45306, Sonstige Straßenv	01.01.1900	0,0	0,0	816,31	0,00	0,00	0,00	0,00	816,31
1/0020004/11832		Grundstück Nr. 1866/1, KG-Nr. 45306, Sonstige Straßenv	01.01.1900	0,0	0,0	4.897,88	0,00	0,00	0,00	0,00	4.897,88
1/0020004/11833		Grundstück Nr. 1866/3, KG-Nr. 45306, Sonstige Straßenv	01.01.1900	0,0	0,0	5.892,23	0,00	0,00	0,00	0,00	5.892,23
1/0020004/11834		Grundstück Nr. 1866/5, KG-Nr. 45306, Sonstige Straßenv	01.01.1900	0,0	0,0	2.799,33	0,00	0,00	0,00	0,00	2.799,33
1/0020004/11835		Grundstück Nr. 1867/1, KG-Nr. 45306, Sonstige Straßenv	01.01.1900	0,0	0,0	15.780,81	0,00	0,00	0,00	0,00	15.780,81
1/0020004/11836		Grundstück Nr. 1868, KG-Nr. 45306, Sonstige Straßenverl	01.01.1900	0,0	0,0	2.486,82	0,00	0,00	0,00	0,00	2.486,82

MVAG	Ansatz Konto	Bezeichnung	Inbetrieb- nahme	RND	ND	Buchwert 31.12.2019	Zugänge	Abgänge	Wertaufholung	Abschreibung/ Wertmind.	Buchwert 31.12.2020
	1/0020004/11837	Grundstück Nr. 1870/1, KG-Nr. 45306, Sonstige Straßenv	01.01.1900	0,0	0,0	4.045,58	0,00	0,00	0,00	0,00	4.045,58
	1/0020004/11838	Grundstück Nr. 1870/3, KG-Nr. 45306, Sonstige Straßenv	01.01.1900	0,0	0,0	68,18	0,00	0,00	0,00	0,00	68,18
	1/0020004/11839	Grundstück Nr. 1871/1, KG-Nr. 45306, Sonstige Straßenv	01.01.1900	0,0	0,0	8.396,10	0,00	0,00	0,00	0,00	8.396,10
	1/0020004/11840	Grundstück Nr. 1871/3, KG-Nr. 45306, Sonstige Straßenv	01.01.1900	0,0	0,0	20,83	0,00	0,00	0,00	0,00	20,83
	1/0020004/11843	Grundstück Nr. 1874, KG-Nr. 45306, Sonstige Straßenverk	01.01.1900	0,0	0,0	1.827,71	0,00	0,00	0,00	0,00	1.827,71
	1/0020004/11844	Grundstück Nr. 1875/2, KG-Nr. 45306, Sonstige Straßenv	01.01.1900	0,0	0,0	17.824,43	0,00	0,00	0,00	0,00	17.824,43
	1/0020004/11845	Grundstück Nr. 1875/5, KG-Nr. 45306, Sonstige Straßenv	01.01.1900	0,0	0,0	1.017,08	0,00	0,00	0,00	0,00	1.017,08
	1/0020004/11846	Grundstück Nr. 1875/6, KG-Nr. 45306, Sonstige Straßenv	01.01.1900	0,0	0,0	13.691,73	0,00	0,00	0,00	0,00	13.691,73
	1/0020004/11847	Grundstück Nr. 1876/1, KG-Nr. 45306, Sonstige Straßenv	01.01.1900	0,0	0,0	2.282,27	0,00	0,00	0,00	0,00	2.282,27
	1/0020004/11848	Grundstück Nr. 1876/2, KG-Nr. 45306, Sonstige Straßenv	01.01.1900	0,0	0,0	10.032,52	0,00	0,00	0,00	0,00	10.032,52
	1/0020004/11849	Grundstück Nr. 1876/3, KG-Nr. 45306, Sonstige Straßenv	01.01.1900	0,0	0,0	9.365,83	0,00	0,00	0,00	0,00	9.365,83
	1/0020004/11850	Grundstück Nr. 1876/4, KG-Nr. 45306, Sonstige Straßenv	01.01.1900	0,0	0,0	2.700,84	0,00	0,00	0,00	0,00	2.700,84
	1/0020004/11851	Grundstück Nr. 1877/1, KG-Nr. 45306, Sonstige Straßenv	01.01.1900	0,0	0,0	276,52	0,00	0,00	0,00	0,00	276,52
	1/0020004/11852	Grundstück Nr. 1877/3, KG-Nr. 45306, Sonstige Straßenv	01.01.1900	0,0	0,0	4.930,08	0,00	0,00	0,00	0,00	4.930,08
	1/0020004/11853	Grundstück Nr. 1877/4, KG-Nr. 45306, Sonstige Straßenv	01.01.1900	0,0	0,0	3.079,64	0,00	0,00	0,00	0,00	3.079,64
	1/0020004/11854	Grundstück Nr. 1879/1, KG-Nr. 45306, Sonstige Straßenv	01.01.1900	0,0	0,0	4.034,22	0,00	0,00	0,00	0,00	4.034,22
	1/0020004/11855	Grundstück Nr. 1879/2, KG-Nr. 45306, Sonstige Straßenv	01.01.1900	0,0	0,0	475,39	0,00	0,00	0,00	0,00	475,39
	1/0020004/11856	Grundstück Nr. 1879/3, KG-Nr. 45306, Sonstige Straßenv	01.01.1900	0,0	0,0	4.424,38	0,00	0,00	0,00	0,00	4.424,38
	1/0020004/11857	Grundstück Nr. 1880/1, KG-Nr. 45306, Sonstige Straßenv	01.01.1900	0,0	0,0	7.577,89	0,00	0,00	0,00	0,00	7.577,89
	1/0020004/11858	Grundstück Nr. 1880/2, KG-Nr. 45306, Sonstige Straßenv	01.01.1900	0,0	0,0	458,35	0,00	0,00	0,00	0,00	458,35
	1/0020004/11859	Grundstück Nr. 1880/3, KG-Nr. 45306, Sonstige Straßenv	01.01.1900	0,0	0,0	8.396,10	0,00	0,00	0,00	0,00	8.396,10
	1/0020004/11861	Grundstück Nr. 1881/1, KG-Nr. 45306, Sonstige Straßenv	01.01.1900	0,0	0,0	2.943,28	0,00	0,00	0,00	0,00	2.943,28
	1/0020004/11862	Grundstück Nr. 1881/2, KG-Nr. 45306, Sonstige Straßenv	01.01.1900	0,0	0,0	454,56	0,00	0,00	0,00	0,00	454,56
	1/0020004/11863	Grundstück Nr. 1881/3, KG-Nr. 45306, Sonstige Straßenv	01.01.1900	0,0	0,0	2.471,67	0,00	0,00	0,00	0,00	2.471,67
	1/0020004/11864	Grundstück Nr. 1881/4, KG-Nr. 45306, Sonstige Straßenv	01.01.1900	0,0	0,0	1.471,64	0,00	0,00	0,00	0,00	1.471,64
	1/0020004/11865	Grundstück Nr. 1884/3, KG-Nr. 45306, Sonstige Straßenv	01.01.1900	0,0	0,0	1.617,48	0,00	0,00	0,00	0,00	1.617,48
	1/0020004/11866	Grundstück Nr. 1886/5, KG-Nr. 45306, Sonstige Straßenv	01.01.1900	0,0	0,0	714,04	0,00	0,00	0,00	0,00	714,04
	1/0020004/11867	Grundstück Nr. 1886/6, KG-Nr. 45306, Sonstige Straßenv	01.01.1900	0,0	0,0	1.844,76	0,00	0,00	0,00	0,00	1.844,76
	1/0020004/11868	Grundstück Nr. 1886/8, KG-Nr. 45306, Sonstige Straßenv	01.01.1900	0,0	0,0	1.011,40	0,00	0,00	0,00	0,00	1.011,40
	1/0020004/11869	Grundstück Nr. 1887/4, KG-Nr. 45306, Sonstige Straßenv	01.01.1900	0,0	0,0	18.218,39	0,00	0,00	0,00	0,00	18.218,39
	1/0020004/11870	Grundstück Nr. 1888/16, KG-Nr. 45306, Sonstige Straßenv	01.01.1900	0,0	0,0	1.992,49	0,00	0,00	0,00	0,00	1.992,49
	1/0020004/11871	Grundstück Nr. 1888/41, KG-Nr. 45306, Sonstige Straßenv	01.01.1900	0,0	0,0	1.373,15	0,00	0,00	0,00	0,00	1.373,15
	1/0020004/11872	Grundstück Nr. 1893/6, KG-Nr. 45306, Sonstige Verkehrs	01.01.1900	0,0	0,0	9.113,93	0,00	0,00	0,00	0,00	9.113,93
	1/0020004/11874	Grundstück Nr. 1898/1, KG-Nr. 45306, Sonstige Straßenv	01.01.1900	0,0	0,0	3.064,49	0,00	0,00	0,00	0,00	3.064,49
	1/0020004/11875	Grundstück Nr. 1898/3, KG-Nr. 45306, Sonstige Straßenv	01.01.1900	0,0	0,0	1.530,35	0,00	0,00	0,00	0,00	1.530,35
	1/0020004/11877	Grundstück Nr. 19/8, KG-Nr. 45306, Sonstige Straßenverk	01.01.1900	0,0	0,0	486,76	0,00	0,00	0,00	0,00	486,76
	1/0020004/11878	Grundstück Nr. 1904, KG-Nr. 45306, Sonstige Straßenverk	01.01.1900	0,0	0,0	700,78	0,00	0,00	0,00	0,00	700,78
	1/0020004/11879	Grundstück Nr. 1906, KG-Nr. 45306, Sonstige Straßenverk	01.01.1900	0,0	0,0	3.354,27	0,00	0,00	0,00	0,00	3.354,27
	1/0020004/11880	Grundstück Nr. 1907, KG-Nr. 45306, Sonstige Straßenverk	01.01.1900	0,0	0,0	16.201,28	0,00	0,00	0,00	0,00	16.201,28

MVAG	Ansatz Konto	Bezeichnung	Inbetrieb- nahme	RND	ND	Buchwert 31.12.2019	Zugänge	Abgänge	Wertaufholung	Abschreibung/ Wertmind.	Buchwert 31.12.2020
	1/0020004/11881	Grundstück Nr. 1908/1, KG-Nr. 45306, Sonstige Straßenve	01.01.1900	0,0	0,0	5.992,62	0,00	0,00	0,00	0,00	5.992,62
	1/0020004/11882	Grundstück Nr. 1908/2, KG-Nr. 45306, Sonstige Straßenve	01.01.1900	0,0	0,0	2.886,46	0,00	0,00	0,00	0,00	2.886,46
	1/0020004/11883	Grundstück Nr. 191/13, KG-Nr. 45306, Sonstige Straßenve	01.01.1900	0,0	0,0	473,50	0,00	0,00	0,00	0,00	473,50
	1/0020004/11884	Grundstück Nr. 1910/1, KG-Nr. 45306, Sonstige Straßenve	01.01.1900	0,0	0,0	882,60	0,00	0,00	0,00	0,00	882,60
	1/0020004/11885	Grundstück Nr. 1910/2, KG-Nr. 45306, Sonstige Straßenve	01.01.1900	0,0	0,0	1.418,61	0,00	0,00	0,00	0,00	1.418,61
	1/0020004/11886	Grundstück Nr. 1910/3, KG-Nr. 45306, Sonstige Straßenve	01.01.1900	0,0	0,0	6.218,00	0,00	0,00	0,00	0,00	6.218,00
	1/0020004/11887	Grundstück Nr. 1910/5, KG-Nr. 45306, Sonstige Straßenve	01.01.1900	0,0	0,0	411,00	0,00	0,00	0,00	0,00	411,00
	1/0020004/11888	Grundstück Nr. 1911/1, KG-Nr. 45306, Sonstige Straßenve	01.01.1900	0,0	0,0	10.335,76	0,00	0,00	0,00	0,00	10.335,76
	1/0020004/11889	Grundstück Nr. 1917, KG-Nr. 45306, Sonstige Straßenverk	01.01.1900	0,0	0,0	4.070,21	0,00	0,00	0,00	0,00	4.070,21
	1/0020004/11890	Grundstück Nr. 1918/2, KG-Nr. 45306, Sonstige Straßenve	01.01.1900	0,0	0,0	3.316,39	0,00	0,00	0,00	0,00	3.316,39
	1/0020004/11891	Grundstück Nr. 1919, KG-Nr. 45306, Sonstige Straßenverk	01.01.1900	0,0	0,0	4.505,83	0,00	0,00	0,00	0,00	4.505,83
	1/0020004/11892	Grundstück Nr. 192/10, KG-Nr. 45306, Sonstige Straßenve	01.01.1900	0,0	0,0	2.172,42	0,00	0,00	0,00	0,00	2.172,42
	1/0020004/11893	Grundstück Nr. 192/5, KG-Nr. 45306, Sonstige Straßenverl	01.01.1900	0,0	0,0	1.553,08	0,00	0,00	0,00	0,00	1.553,08
	1/0020004/11894	Grundstück Nr. 1927/1, KG-Nr. 45306, Sonstige Straßenve	01.01.1900	0,0	0,0	2.537,96	0,00	0,00	0,00	0,00	2.537,96
	1/0020004/11895	Grundstück Nr. 1927/2, KG-Nr. 45306, Sonstige Straßenve	01.01.1900	0,0	0,0	666,69	0,00	0,00	0,00	0,00	666,69
	1/0020004/11896	Grundstück Nr. 1927/3, KG-Nr. 45306, Sonstige Straßenve	01.01.1900	0,0	0,0	187,51	0,00	0,00	0,00	0,00	187,51
	1/0020004/11897	Grundstück Nr. 1927/5, KG-Nr. 45306, Sonstige Straßenve	01.01.1900	0,0	0,0	51,14	0,00	0,00	0,00	0,00	51,14
	1/0020004/11898	Grundstück Nr. 1931/3, KG-Nr. 45306, Sonstige Straßenve	01.01.1900	0,0	0,0	1.132,61	0,00	0,00	0,00	0,00	1.132,61
	1/0020004/11899	Grundstück Nr. 1931/4, KG-Nr. 45306, Sonstige Straßenve	01.01.1900	0,0	0,0	2.865,62	0,00	0,00	0,00	0,00	2.865,62
	1/0020004/11900	Grundstück Nr. 1932/1, KG-Nr. 45306, Sonstige Straßenve	01.01.1900	0,0	0,0	172,35	0,00	0,00	0,00	0,00	172,35
	1/0020004/11901	Grundstück Nr. 1932/2, KG-Nr. 45306, Sonstige Straßenve	01.01.1900	0,0	0,0	479,18	0,00	0,00	0,00	0,00	479,18
	1/0020004/11902	Grundstück Nr. 1935/3, KG-Nr. 45306, Sonstige Straßenve	01.01.1900	0,0	0,0	125,00	0,00	0,00	0,00	0,00	125,00
	1/0020004/11903	Grundstück Nr. 1945, KG-Nr. 45306, Sonstige Straßenverk	01.01.1900	0,0	0,0	780,33	0,00	0,00	0,00	0,00	780,33
	1/0020004/11904	Grundstück Nr. 1946, KG-Nr. 45306, Sonstige Straßenverk	01.01.1900	0,0	0,0	2.551,22	0,00	0,00	0,00	0,00	2.551,22
	1/0020004/11905	Grundstück Nr. 1947/2, KG-Nr. 45306, Sonstige Straßenve	01.01.1900	0,0	0,0	2.986,84	0,00	0,00	0,00	0,00	2.986,84
	1/0020004/11906	Grundstück Nr. 1957, KG-Nr. 45306, Sonstige Straßenverk	01.01.1900	0,0	0,0	4.327,79	0,00	0,00	0,00	0,00	4.327,79
	1/0020004/11908	Grundstück Nr. 1966, KG-Nr. 45306, Sonstige Straßenverk	01.01.1900	0,0	0,0	8.017,30	2.159,99	0,00	0,00	0,00	10.177,29
	1/0020004/11909	Grundstück Nr. 1967, KG-Nr. 45306, Sonstige Straßenverk	01.01.1900	0,0	0,0	924,27	0,00	0,00	0,00	0,00	924,27
	1/0020004/11910	Grundstück Nr. 1973/8, KG-Nr. 45306, Sonstige Straßenve	01.01.1900	0,0	0,0	1.371,26	0,00	0,00	0,00	0,00	1.371,26
	1/0020004/11911	Grundstück Nr. 1974/1, KG-Nr. 45306, Sonstige Straßenve	01.01.1900	0,0	0,0	6.629,00	0,00	0,00	0,00	0,00	6.629,00
	1/0020004/11912	Grundstück Nr. 1977/5, KG-Nr. 45306, Sonstige Straßenve	01.01.1900	0,0	0,0	232,96	0,00	0,00	0,00	0,00	232,96
	1/0020004/11914	Grundstück Nr. 1977/9, KG-Nr. 45306, Sonstige Straßenve	01.01.1900	0,0	0,0	401,53	0,00	0,00	0,00	0,00	401,53
	1/0020004/11915	Grundstück Nr. 1979, KG-Nr. 45306, Sonstige Straßenverk	01.01.1900	0,0	0,0	27.247,08	0,00	0,00	0,00	0,00	27.247,08
	1/0020004/11917	Grundstück Nr. 1983/4, KG-Nr. 45306, Sonstige Straßenve	01.01.1900	0,0	0,0	721,61	0,00	0,00	0,00	0,00	721,61
	1/0020004/11918	Grundstück Nr. 1983/6, KG-Nr. 45306, Sonstige Straßenve	01.01.1900	0,0	0,0	2.625,08	0,00	0,00	0,00	0,00	2.625,08
	1/0020004/11919	Grundstück Nr. 1983/9, KG-Nr. 45306, Sonstige Straßenve	01.01.1900	0,0	0,0	1.899,68	0,00	0,00	0,00	0,00	1.899,68
	1/0020004/11920	Grundstück Nr. 1984/1, KG-Nr. 45306, Sonstige Straßenve	01.01.1900	0,0	0,0	473,50	0,00	0,00	0,00	0,00	473,50
	1/0020004/11921	Grundstück Nr. 1984/7, KG-Nr. 45306, Sonstige Straßenve	01.01.1900	0,0	0,0	111,75	0,00	0,00	0,00	0,00	111,75
	1/0020004/11922	Grundstück Nr. 1986, KG-Nr. 45306, Sonstige Straßenverk	01.01.1900	0,0	0,0	1.202,69	0,00	0,00	0,00	0,00	1.202,69

MVAG	Ansatz Konto	Bezeichnung	Inbetrieb- nahme	RND	ND	Buchwert 31.12.2019	Zugänge	Abgänge	Wertaufholung	Abschreibung/ Wertmind.	Buchwert 31.12.2020
	1/0020004/11923	Grundstück Nr. 1997, KG-Nr. 45306, Sonstige Straßenverk	01.01.1900	0,0	0,0	2.638,34	0,00	0,00	0,00	0,00	2.638,34
	1/0020004/11924	Grundstück Nr. 2002, KG-Nr. 45306, Sonstige Straßenverk	01.01.1900	0,0	0,0	2.621,30	0,00	0,00	0,00	0,00	2.621,30
	1/0020004/11925	Grundstück Nr. 2003/4, KG-Nr. 45306, Sonstige Straßenve	01.01.1900	0,0	0,0	196,98	0,00	0,00	0,00	0,00	196,98
	1/0020004/11926	Grundstück Nr. 2005/2, KG-Nr. 45306, Sonstige Straßenve	01.01.1900	0,0	0,0	2.733,04	0,00	0,00	0,00	0,00	2.733,04
	1/0020004/11927	Grundstück Nr. 2007/3, KG-Nr. 45306, Sonstige Straßenve	01.01.1900	0,0	0,0	5.801,32	0,00	0,00	0,00	0,00	5.801,32
	1/0020004/11928	Grundstück Nr. 2011, KG-Nr. 45306, Sonstige Straßenverk	01.01.1900	0,0	0,0	1.373,15	0,00	0,00	0,00	0,00	1.373,15
	1/0020004/11929	Grundstück Nr. 2012/3, KG-Nr. 45306, Sonstige Straßenve	01.01.1900	0,0	0,0	1.388,30	0,00	0,00	0,00	0,00	1.388,30
	1/0020004/11930	Grundstück Nr. 2012/5, KG-Nr. 45306, Sonstige Straßenve	01.01.1900	0,0	0,0	924,27	0,00	0,00	0,00	0,00	924,27
	1/0020004/11931	Grundstück Nr. 2012/8, KG-Nr. 45306, Sonstige Straßenve	01.01.1900	0,0	0,0	331,45	0,00	0,00	0,00	0,00	331,45
	1/0020004/11932	Grundstück Nr. 2015/3, KG-Nr. 45306, Sonstige Straßenve	01.01.1900	0,0	0,0	473,50	0,00	0,00	0,00	0,00	473,50
	1/0020004/11933	Grundstück Nr. 2016, KG-Nr. 45306, Sonstige Straßenverk	01.01.1900	0,0	0,0	1.822,03	0,00	0,00	0,00	0,00	1.822,03
	1/0020004/11934	Grundstück Nr. 2020/3, KG-Nr. 45306, Sonstige Straßenve	01.01.1900	0,0	0,0	939,42	0,00	0,00	0,00	0,00	939,42
	1/0020004/11935	Grundstück Nr. 2028/3, KG-Nr. 45306, Sonstige Straßenve	01.01.1900	0,0	0,0	265,16	0,00	0,00	0,00	0,00	265,16
	1/0020004/11936	Grundstück Nr. 2029, KG-Nr. 45306, Sonstige Straßenverk	01.01.1900	0,0	0,0	1.329,59	0,00	0,00	0,00	0,00	1.329,59
	1/0020004/11937	Grundstück Nr. 2034, KG-Nr. 45306, Sonstige Straßenverk	01.01.1900	0,0	0,0	7.422,59	0,00	0,00	0,00	0,00	7.422,59
	1/0020004/11938	Grundstück Nr. 2048/5, KG-Nr. 45306, Sonstige Straßenve	01.01.1900	0,0	0,0	7.390,39	0,00	0,00	0,00	0,00	7.390,39
	1/0020004/11939	Grundstück Nr. 2051, KG-Nr. 45306, Sonstige Straßenverk	01.01.1900	0,0	0,0	4.282,33	0,00	0,00	0,00	0,00	4.282,33
	1/0020004/11940	Grundstück Nr. 2056, KG-Nr. 45306, Sonstige Straßenverk	01.01.1900	0,0	0,0	1.757,63	0,00	0,00	0,00	0,00	1.757,63
	1/0020004/11941	Grundstück Nr. 206/7, KG-Nr. 45306, Sonstige Straßenverl	01.01.1900	0,0	0,0	1.318,22	0,00	0,00	0,00	0,00	1.318,22
	1/0020004/11942	Grundstück Nr. 2062, KG-Nr. 45306, Sonstige Straßenverk	01.01.1900	0,0	0,0	3.102,37	0,00	0,00	0,00	0,00	3.102,37
	1/0020004/11943	Grundstück Nr. 2063/3, KG-Nr. 45306, Sonstige Straßenve	01.01.1900	0,0	0,0	2.100,45	0,00	0,00	0,00	0,00	2.100,45
	1/0020004/11944	Grundstück Nr. 2064/117, KG-Nr. 45306, Sonstige Straßen	01.01.1900	0,0	0,0	162,88	0,00	0,00	0,00	0,00	162,88
	1/0020004/11945	Grundstück Nr. 2064/129, KG-Nr. 45306, Sonstige Straßen	01.01.1900	0,0	0,0	522,74	0,00	0,00	0,00	0,00	522,74
	1/0020004/11946	Grundstück Nr. 2064/13, KG-Nr. 45306, Sonstige Straßenv	01.01.1900	0,0	0,0	2.630,77	0,00	0,00	0,00	0,00	2.630,77
	1/0020004/11947	Grundstück Nr. 2064/18, KG-Nr. 45306, Sonstige Straßenv	01.01.1900	0,0	0,0	1.407,24	0,00	0,00	0,00	0,00	1.407,24
	1/0020004/11948	Grundstück Nr. 2064/54, KG-Nr. 45306, Sonstige Straßenv	01.01.1900	0,0	0,0	10.685,95	0,00	0,00	0,00	0,00	10.685,95
	1/0020004/11949	Grundstück Nr. 2064/63, KG-Nr. 45306, Sonstige Straßenv	01.01.1900	0,0	0,0	1.435,65	0,00	0,00	0,00	0,00	1.435,65
	1/0020004/11950	Grundstück Nr. 2064/64, KG-Nr. 45306, Sonstige Straßenv	01.01.1900	0,0	0,0	3.922,47	0,00	0,00	0,00	0,00	3.922,47
	1/0020004/11951	Grundstück Nr. 2065/2, KG-Nr. 45306, Sonstige Straßenve	01.01.1900	0,0	0,0	1.708,39	0,00	0,00	0,00	0,00	1.708,39
	1/0020004/11952	Grundstück Nr. 207/24, KG-Nr. 45306, Sonstige Straßenve	01.01.1900	0,0	0,0	219,70	0,00	0,00	0,00	0,00	219,70
	1/0020004/11954	Grundstück Nr. 207/4, KG-Nr. 45306, Sonstige Straßenverl	01.01.1900	0,0	0,0	2.744,41	0,00	0,00	0,00	0,00	2.744,41
	1/0020004/11955	Grundstück Nr. 2070/11, KG-Nr. 45306, Sonstige Straßenv	01.01.1900	0,0	0,0	1.284,13	0,00	0,00	0,00	0,00	1.284,13
	1/0020004/11956	Grundstück Nr. 2070/12, KG-Nr. 45306, Sonstige Straßenv	01.01.1900	0,0	0,0	1.223,52	0,00	0,00	0,00	0,00	1.223,52
	1/0020004/11957	Grundstück Nr. 2070/14, KG-Nr. 45306, Sonstige Straßenv	01.01.1900	0,0	0,0	2.912,97	0,00	0,00	0,00	0,00	2.912,97
	1/0020004/11958	Grundstück Nr. 2070/17, KG-Nr. 45306, Sonstige Straßenv	01.01.1900	0,0	0,0	1.795,51	0,00	0,00	0,00	0,00	1.795,51
	1/0020004/11959	Grundstück Nr. 2070/29, KG-Nr. 45306, Sonstige Straßenv	01.01.1900	0,0	0,0	6.025,41	0,00	0,00	0,00	0,00	6.025,41
	1/0020004/11960	Grundstück Nr. 2070/30, KG-Nr. 45306, Sonstige Straßenv	01.01.1900	0,0	0,0	3.928,16	0,00	0,00	0,00	0,00	3.928,16
	1/0020004/11961	Grundstück Nr. 2070/31, KG-Nr. 45306, Sonstige Straßenv	01.01.1900	0,0	0,0	782,22	0,00	0,00	0,00	0,00	782,22
	1/0020004/11962	Grundstück Nr. 2070/37, KG-Nr. 45306, Sonstige Straßenv	01.01.1900	0,0	0,0	378,80	0,00	0,00	0,00	0,00	378,80

MVAG	Ansatz Konto	Bezeichnung	Inbetrieb- nahme	RND	ND	Buchwert 31.12.2019	Zugänge	Abgänge	Wertaufholung	Abschreibung/ Wertmind.	Buchwert 31.12.2020
	1/0020004/11963	Grundstück Nr. 2070/43, KG-Nr. 45306, Sonstige Straßenv	01.01.1900	0,0	0,0	1.125,04	0,00	0,00	0,00	0,00	1.125,04
	1/0020004/11964	Grundstück Nr. 2070/51, KG-Nr. 45306, Sonstige Straßenv	01.01.1900	0,0	0,0	2.638,34	0,00	0,00	0,00	0,00	2.638,34
	1/0020004/11965	Grundstück Nr. 2070/60, KG-Nr. 45306, Sonstige Straßenv	01.01.1900	0,0	0,0	1.145,87	0,00	0,00	0,00	0,00	1.145,87
	1/0020004/11966	Grundstück Nr. 2072/14, KG-Nr. 45306, Sonstige Straßenv	01.01.1900	0,0	0,0	376,91	0,00	0,00	0,00	0,00	376,91
	1/0020004/11967	Grundstück Nr. 2072/17, KG-Nr. 45306, Sonstige Straßenv	01.01.1900	0,0	0,0	566,31	0,00	0,00	0,00	0,00	566,31
	1/0020004/11969	Grundstück Nr. 2072/21, KG-Nr. 45306, Sonstige Straßenv	01.01.1900	0,0	0,0	333,34	0,00	0,00	0,00	0,00	333,34
	1/0020004/11970	Grundstück Nr. 2072/22, KG-Nr. 45306, Sonstige Straßenv	01.01.1900	0,0	0,0	1.657,25	0,00	0,00	0,00	0,00	1.657,25
	1/0020004/11971	Grundstück Nr. 2072/24, KG-Nr. 45306, Sonstige Straßenv	01.01.1900	0,0	0,0	28,41	0,00	0,00	0,00	0,00	28,41
	1/0020004/11972	Grundstück Nr. 2079/4, KG-Nr. 45306, Sonstige Straßenv	01.01.1900	0,0	0,0	1.361,79	0,00	0,00	0,00	0,00	1.361,79
	1/0020004/11973	Grundstück Nr. 2079/5, KG-Nr. 45306, Sonstige Straßenv	01.01.1900	0,0	0,0	308,72	0,00	0,00	0,00	0,00	308,72
	1/0020004/11974	Grundstück Nr. 2079/6, KG-Nr. 45306, Sonstige Straßenv	01.01.1900	0,0	0,0	28.549,27	0,00	0,00	0,00	0,00	28.549,27
	1/0020004/11975	Grundstück Nr. 208/6, KG-Nr. 45306, Sonstige Straßenverk	01.01.1900	0,0	0,0	503,80	0,00	0,00	0,00	0,00	503,80
	1/0020004/11978	Grundstück Nr. 2082, KG-Nr. 45306, Sonstige Straßenverk	01.01.1900	0,0	0,0	460,24	0,00	0,00	0,00	0,00	460,24
	1/0020004/11979	Grundstück Nr. 2083/4, KG-Nr. 45306, Sonstige Straßenv	01.01.1900	0,0	0,0	3.359,96	0,00	0,00	0,00	0,00	3.359,96
	1/0020004/11980	Grundstück Nr. 2083/5, KG-Nr. 45306, Sonstige Straßenv	01.01.1900	0,0	0,0	689,42	0,00	0,00	0,00	0,00	689,42
	1/0020004/11981	Grundstück Nr. 2086, KG-Nr. 45306, Sonstige Straßenverk	01.01.1900	0,0	0,0	5.250,17	0,00	0,00	0,00	0,00	5.250,17
	1/0020004/11982	Grundstück Nr. 209/6, KG-Nr. 45306, Sonstige Straßenverk	01.01.1900	0,0	0,0	113,64	0,00	0,00	0,00	0,00	113,64
	1/0020004/11983	Grundstück Nr. 2091/1, KG-Nr. 45306, Sonstige Straßenv	01.01.1900	0,0	0,0	13.809,15	0,00	0,00	0,00	0,00	13.809,15
	1/0020004/11984	Grundstück Nr. 2093/1, KG-Nr. 45306, Sonstige Straßenv	01.01.1900	0,0	0,0	164,78	0,00	0,00	0,00	0,00	164,78
	1/0020004/11985	Grundstück Nr. 2093/2, KG-Nr. 45306, Sonstige Straßenv	01.01.1900	0,0	0,0	632,60	0,00	0,00	0,00	0,00	632,60
	1/0020004/11986	Grundstück Nr. 2101/54, KG-Nr. 45306, Sonstige Straßenv	01.01.1900	0,0	0,0	11.559,08	0,00	0,00	0,00	0,00	11.559,08
	1/0020004/11987	Grundstück Nr. 2102/4, KG-Nr. 45306, Sonstige Straßenv	01.01.1900	0,0	0,0	1.532,25	0,00	0,00	0,00	0,00	1.532,25
	1/0020004/11988	Grundstück Nr. 2112, KG-Nr. 45306, Sonstige Straßenverk	01.01.1900	0,0	0,0	528,43	0,00	0,00	0,00	0,00	528,43
	1/0020004/11989	Grundstück Nr. 2113, KG-Nr. 45306, Sonstige Straßenverk	01.01.1900	0,0	0,0	5.200,92	0,00	0,00	0,00	0,00	5.200,92
	1/0020004/11990	Grundstück Nr. 2115/3, KG-Nr. 45306, Sonstige Straßenv	01.01.1900	0,0	0,0	5.907,39	0,00	0,00	0,00	0,00	5.907,39
	1/0020004/11991	Grundstück Nr. 2115/7, KG-Nr. 45306, Sonstige Straßenv	01.01.1900	0,0	0,0	162,88	0,00	0,00	0,00	0,00	162,88
	1/0020004/11992	Grundstück Nr. 2119/11, KG-Nr. 45306, Sonstige Straßenv	01.01.1900	0,0	0,0	952,68	0,00	0,00	0,00	0,00	952,68
	1/0020004/11993	Grundstück Nr. 2119/26, KG-Nr. 45306, Sonstige Straßenv	01.01.1900	0,0	0,0	3.034,19	0,00	0,00	0,00	0,00	3.034,19
	1/0020004/11994	Grundstück Nr. 2119/27, KG-Nr. 45306, Sonstige Straßenv	01.01.1900	0,0	0,0	1.698,92	0,00	0,00	0,00	0,00	1.698,92
	1/0020004/11995	Grundstück Nr. 2119/30, KG-Nr. 45306, Sonstige Straßenv	01.01.1900	0,0	0,0	751,92	0,00	0,00	0,00	0,00	751,92
	1/0020004/11996	Grundstück Nr. 2119/6, KG-Nr. 45306, Sonstige Straßenv	01.01.1900	0,0	0,0	17.063,05	0,00	0,00	0,00	0,00	17.063,05
	1/0020004/11998	Grundstück Nr. 2124, KG-Nr. 45306, Sonstige Straßenverk	01.01.1900	0,0	0,0	759,49	0,00	0,00	0,00	0,00	759,49
	1/0020004/11999	Grundstück Nr. 2125/2, KG-Nr. 45306, Sonstige Straßenv	01.01.1900	0,0	0,0	12.240,92	0,00	0,00	0,00	0,00	12.240,92
	1/0020004/12001	Grundstück Nr. 2136/27, KG-Nr. 45306, Sonstige Straßenv	01.01.1900	0,0	0,0	7.577,89	0,00	0,00	0,00	0,00	7.577,89
	1/0020004/12002	Grundstück Nr. 2136/28, KG-Nr. 45306, Sonstige Straßenv	01.01.1900	0,0	0,0	98,49	0,00	0,00	0,00	0,00	98,49
	1/0020004/12003	Grundstück Nr. 2137/4, KG-Nr. 45306, Sonstige Straßenv	01.01.1900	0,0	0,0	420,47	0,00	0,00	0,00	0,00	420,47
	1/0020004/12004	Grundstück Nr. 2138/11, KG-Nr. 45306, Sonstige Straßenv	01.01.1900	0,0	0,0	780,33	0,00	0,00	0,00	0,00	780,33
	1/0020004/12005	Grundstück Nr. 2138/21, KG-Nr. 45306, Sonstige Straßenv	01.01.1900	0,0	0,0	909,12	0,00	0,00	0,00	0,00	909,12
	1/0020004/12006	Grundstück Nr. 2138/22, KG-Nr. 45306, Sonstige Straßenv	01.01.1900	0,0	0,0	1.064,43	0,00	0,00	0,00	0,00	1.064,43

MVAG	Ansatz Konto	Bezeichnung	Inbetrieb- nahme	RND	ND	Buchwert 31.12.2019	Zugänge	Abgänge	Wertaufholung	Abschreibung/ Wertmind.	Buchwert 31.12.2020
	1/0020004/12007	Grundstück Nr. 2138/3, KG-Nr. 45306, Sonstige Straßenv	01.01.1900	0,0	0,0	13,26	0,00	0,00	0,00	0,00	13,26
	1/0020004/12008	Grundstück Nr. 2138/32, KG-Nr. 45306, Sonstige Straßenv	01.01.1900	0,0	0,0	3.680,04	0,00	0,00	0,00	0,00	3.680,04
	1/0020004/12009	Grundstück Nr. 2138/39, KG-Nr. 45306, Sonstige Straßenv	01.01.1900	0,0	0,0	1.037,91	0,00	0,00	0,00	0,00	1.037,91
	1/0020004/12010	Grundstück Nr. 2138/7, KG-Nr. 45306, Sonstige Straßenv	01.01.1900	0,0	0,0	632,60	0,00	0,00	0,00	0,00	632,60
	1/0020004/12011	Grundstück Nr. 2138/9, KG-Nr. 45306, Sonstige Straßenv	01.01.1900	0,0	0,0	2.191,36	0,00	0,00	0,00	0,00	2.191,36
	1/0020004/12012	Grundstück Nr. 2143, KG-Nr. 45306, Sonstige Straßenverk	01.01.1900	0,0	0,0	12.280,70	0,00	0,00	0,00	0,00	12.280,70
	1/0020004/12013	Grundstück Nr. 2148, KG-Nr. 45306, Sonstige Straßenverk	01.01.1900	0,0	0,0	3.255,79	0,00	0,00	0,00	0,00	3.255,79
	1/0020004/12014	Grundstück Nr. 215/6, KG-Nr. 45306, Sonstige Straßenverl	01.01.1900	0,0	0,0	863,66	0,00	0,00	0,00	0,00	863,66
	1/0020004/12015	Grundstück Nr. 2153, KG-Nr. 45306, Sonstige Straßenverk	01.01.1900	0,0	0,0	1.219,74	0,00	0,00	0,00	0,00	1.219,74
	1/0020004/12016	Grundstück Nr. 2156, KG-Nr. 45306, Sonstige Straßenverk	01.01.1900	0,0	0,0	37,88	0,00	0,00	0,00	0,00	37,88
	1/0020004/12017	Grundstück Nr. 2159/2, KG-Nr. 45306, Sonstige Straßenv	01.01.1900	0,0	0,0	1.541,72	0,00	0,00	0,00	0,00	1.541,72
	1/0020004/12018	Grundstück Nr. 2168, KG-Nr. 45306, Sonstige Straßenverk	01.01.1900	0,0	0,0	971,62	0,00	0,00	0,00	0,00	971,62
	1/0020004/12019	Grundstück Nr. 2176, KG-Nr. 45306, Sonstige Straßenverk	01.01.1900	0,0	0,0	6.820,29	0,00	0,00	0,00	0,00	6.820,29
	1/0020004/12020	Grundstück Nr. 2195, KG-Nr. 45306, Sonstige Straßenverk	01.01.1900	0,0	0,0	621,23	0,00	0,00	0,00	0,00	621,23
	1/0020004/12021	Grundstück Nr. 2203, KG-Nr. 45306, Sonstige Straßenverk	01.01.1900	0,0	0,0	4.860,00	0,00	0,00	0,00	0,00	4.860,00
	1/0020004/12022	Grundstück Nr. 2204/1, KG-Nr. 45306, Sonstige Straßenv	01.01.1900	0,0	0,0	1.248,15	0,00	0,00	0,00	0,00	1.248,15
	1/0020004/12023	Grundstück Nr. 2208, KG-Nr. 45306, Sonstige Straßenverk	01.01.1900	0,0	0,0	107,96	0,00	0,00	0,00	0,00	107,96
	1/0020004/12024	Grundstück Nr. 2212, KG-Nr. 45306, Sonstige Straßenverk	01.01.1900	0,0	0,0	2.566,37	0,00	0,00	0,00	0,00	2.566,37
	1/0020004/12025	Grundstück Nr. 2220, KG-Nr. 45306, Sonstige Straßenverk	01.01.1900	0,0	0,0	1.304,97	0,00	0,00	0,00	0,00	1.304,97
	1/0020004/12026	Grundstück Nr. 2226/2, KG-Nr. 45306, Sonstige Straßenv	01.01.1900	0,0	0,0	625,02	0,00	0,00	0,00	0,00	625,02
	1/0020004/12027	Grundstück Nr. 2228, KG-Nr. 45306, Sonstige Straßenverk	01.01.1900	0,0	0,0	77,65	0,00	0,00	0,00	0,00	77,65
	1/0020004/12028	Grundstück Nr. 2230, KG-Nr. 45306, Sonstige Straßenverk	01.01.1900	0,0	0,0	918,59	0,00	0,00	0,00	0,00	918,59
	1/0020004/12030	Grundstück Nr. 268/5, KG-Nr. 45306, Sonstige Straßenverl	01.01.1900	0,0	0,0	85,23	0,00	0,00	0,00	0,00	85,23
	1/0020004/12031	Grundstück Nr. 28/3, KG-Nr. 45306, Sonstige Straßenverk	01.01.1900	0,0	0,0	598,50	0,00	0,00	0,00	0,00	598,50
	1/0020004/12032	Grundstück Nr. 293/3, KG-Nr. 45306, Sonstige Straßenverk	01.01.1900	0,0	0,0	210,67	0,00	0,00	0,00	0,00	210,67
	1/0020004/12033	Grundstück Nr. 316/4, KG-Nr. 45306, Sonstige Straßenverk	01.01.1900	0,0	0,0	285,99	0,00	0,00	0,00	0,00	285,99
	1/0020004/12034	Grundstück Nr. 316/5, KG-Nr. 45306, Sonstige Straßenverk	01.01.1900	0,0	0,0	412,89	0,00	0,00	0,00	0,00	412,89
	1/0020004/12035	Grundstück Nr. 322/6, KG-Nr. 45306, Sonstige Straßenverk	01.01.1900	0,0	0,0	460,24	0,00	0,00	0,00	0,00	460,24
	1/0020004/12036	Grundstück Nr. 322/8, KG-Nr. 45306, Sonstige Straßenverk	01.01.1900	0,0	0,0	467,82	0,00	0,00	0,00	0,00	467,82
	1/0020004/12037	Grundstück Nr. 332/3, KG-Nr. 45306, Sonstige Straßenverk	01.01.1900	0,0	0,0	814,42	0,00	0,00	0,00	0,00	814,42
	1/0020004/12038	Grundstück Nr. 336/4, KG-Nr. 45306, Sonstige Straßenverk	01.01.1900	0,0	0,0	62,50	0,00	0,00	0,00	0,00	62,50
	1/0020004/12039	Grundstück Nr. 337/3, KG-Nr. 45306, Sonstige Straßenverk	01.01.1900	0,0	0,0	68,18	0,00	0,00	0,00	0,00	68,18
	1/0020004/12040	Grundstück Nr. 365/3, KG-Nr. 45306, Sonstige Straßenverk	01.01.1900	0,0	0,0	382,59	0,00	0,00	0,00	0,00	382,59
	1/0020004/12041	Grundstück Nr. 370/6, KG-Nr. 45306, Sonstige Straßenverk	01.01.1900	0,0	0,0	60,61	0,00	0,00	0,00	0,00	60,61
	1/0020004/12042	Grundstück Nr. 374/2, KG-Nr. 45306, Sonstige Straßenverk	01.01.1900	0,0	0,0	242,43	0,00	0,00	0,00	0,00	242,43
	1/0020004/12043	Grundstück Nr. 381/3, KG-Nr. 45306, Sonstige Straßenverk	01.01.1900	0,0	0,0	172,35	0,00	0,00	0,00	0,00	172,35
	1/0020004/12044	Grundstück Nr. 382/5, KG-Nr. 45306, Sonstige Straßenverk	01.01.1900	0,0	0,0	251,90	0,00	0,00	0,00	0,00	251,90
	1/0020004/12045	Grundstück Nr. 382/7, KG-Nr. 45306, Sonstige Straßenverk	01.01.1900	0,0	0,0	937,53	0,00	0,00	0,00	0,00	937,53
	1/0020004/12046	Grundstück Nr. 397/7, KG-Nr. 45306, Sonstige Straßenverk	01.01.1900	0,0	0,0	2.015,22	0,00	0,00	0,00	0,00	2.015,22

MVAG	Ansatz Konto	Bezeichnung	Inbetrieb- nahme	RND	ND	Buchwert 31.12.2019	Zugänge	Abgänge	Wertaufholung	Abschreibung/ Wertmind.	Buchwert 31.12.2020
	1/0020004/12047	Grundstück Nr. 398/3, KG-Nr. 45306, Sonstige Straßenverl	01.01.1900	0,0	0,0	975,41	0,00	0,00	0,00	0,00	975,41
	1/0020004/12048	Grundstück Nr. 403/6, KG-Nr. 45306, Sonstige Straßenverl	01.01.1900	0,0	0,0	179,93	0,00	0,00	0,00	0,00	179,93
	1/0020004/12049	Grundstück Nr. 405/7, KG-Nr. 45306, Sonstige Straßenverl	01.01.1900	0,0	0,0	2.142,11	0,00	0,00	0,00	0,00	2.142,11
	1/0020004/12050	Grundstück Nr. 409/2, KG-Nr. 45306, Sonstige Straßenverl	01.01.1900	0,0	0,0	376,91	0,00	0,00	0,00	0,00	376,91
	1/0020004/12051	Grundstück Nr. 413/3, KG-Nr. 45306, Sonstige Straßenverl	01.01.1900	0,0	0,0	2.125,07	0,00	0,00	0,00	0,00	2.125,07
	1/0020004/12052	Grundstück Nr. 423/6, KG-Nr. 45306, Sonstige Straßenverl	01.01.1900	0,0	0,0	206,45	0,00	0,00	0,00	0,00	206,45
	1/0020004/12053	Grundstück Nr. 433/5, KG-Nr. 45306, Sonstige Straßenverl	01.01.1900	0,0	0,0	693,20	0,00	0,00	0,00	0,00	693,20
	1/0020004/12054	Grundstück Nr. 433/6, KG-Nr. 45306, Sonstige Straßenverl	01.01.1900	0,0	0,0	159,10	0,00	0,00	0,00	0,00	159,10
	1/0020004/12055	Grundstück Nr. 439/2, KG-Nr. 45306, Sonstige Straßenverl	01.01.1900	0,0	0,0	1.674,30	0,00	0,00	0,00	0,00	1.674,30
	1/0020004/12056	Grundstück Nr. 440/3, KG-Nr. 45306, Sonstige Straßenverl	01.01.1900	0,0	0,0	2.642,13	0,00	0,00	0,00	0,00	2.642,13
	1/0020004/12057	Grundstück Nr. 441/17, KG-Nr. 45306, Sonstige Straßenve	01.01.1900	0,0	0,0	585,25	0,00	0,00	0,00	0,00	585,25
	1/0020004/12058	Grundstück Nr. 441/2, KG-Nr. 45306, Sonstige Straßenverl	01.01.1900	0,0	0,0	2.642,13	0,00	0,00	0,00	0,00	2.642,13
	1/0020004/12060	Grundstück Nr. 441/9, KG-Nr. 45306, Sonstige Straßenverl	01.01.1900	0,0	0,0	331,45	0,00	0,00	0,00	0,00	331,45
	1/0020004/12061	Grundstück Nr. 442/2, KG-Nr. 45306, Sonstige Straßenverl	01.01.1900	0,0	0,0	18,94	0,00	0,00	0,00	0,00	18,94
	1/0020004/12062	Grundstück Nr. 445/12, KG-Nr. 45306, Sonstige Straßenve	01.01.1900	0,0	0,0	844,72	0,00	0,00	0,00	0,00	844,72
	1/0020004/12063	Grundstück Nr. 449/14, KG-Nr. 45306, Sonstige Straßenve	01.01.1900	0,0	0,0	2.365,61	0,00	0,00	0,00	0,00	2.365,61
	1/0020004/12064	Grundstück Nr. 456/4, KG-Nr. 45306, Sonstige Straßenverl	01.01.1900	0,0	0,0	486,76	0,00	0,00	0,00	0,00	486,76
	1/0020004/12065	Grundstück Nr. 460/7, KG-Nr. 45306, Sonstige Straßenverl	01.01.1900	0,0	0,0	4.394,85	0,00	0,00	0,00	0,00	4.394,85
	1/0020004/12066	Grundstück Nr. 460/7, KG-Nr. 45306, Sonstige Verkehrsra	01.01.1900	0,0	0,0	380,69	0,00	0,00	0,00	0,00	380,69
	1/0020004/12067	Grundstück Nr. 460/9, KG-Nr. 45306, Sonstige Straßenverl	01.01.1900	0,0	0,0	814,91	0,00	0,00	0,00	0,00	814,91
	1/0020004/12068	Grundstück Nr. 468/17, KG-Nr. 45306, Sonstige Straßenve	01.01.1900	0,0	0,0	202,66	0,00	0,00	0,00	0,00	202,66
	1/0020004/12069	Grundstück Nr. 468/8, KG-Nr. 45306, Sonstige Straßenverl	01.01.1900	0,0	0,0	2.246,28	0,00	0,00	0,00	0,00	2.246,28
	1/0020004/12070	Grundstück Nr. 47/5, KG-Nr. 45306, Sonstige Straßenverke	01.01.1900	0,0	0,0	2.251,97	0,00	0,00	0,00	0,00	2.251,97
	1/0020004/12071	Grundstück Nr. 474/5, KG-Nr. 45306, Sonstige Straßenverl	01.01.1900	0,0	0,0	284,10	0,00	0,00	0,00	0,00	284,10
	1/0020004/12072	Grundstück Nr. 474/9, KG-Nr. 45306, Sonstige Straßenverl	01.01.1900	0,0	0,0	2.240,60	0,00	0,00	0,00	0,00	2.240,60
	1/0020004/12073	Grundstück Nr. 488/34, KG-Nr. 45306, Sonstige Straßenve	01.01.1900	0,0	0,0	3.687,62	0,00	0,00	0,00	0,00	3.687,62
	1/0020004/12074	Grundstück Nr. 488/42, KG-Nr. 45306, Sonstige Straßenve	01.01.1900	0,0	0,0	3.681,94	0,00	0,00	0,00	0,00	3.681,94
	1/0020004/12075	Grundstück Nr. 488/43, KG-Nr. 45306, Sonstige Straßenve	01.01.1900	0,0	0,0	581,46	0,00	0,00	0,00	0,00	581,46
	1/0020004/12076	Grundstück Nr. 488/5, KG-Nr. 45306, Sonstige Straßenverl	01.01.1900	0,0	0,0	45,46	0,00	0,00	0,00	0,00	45,46
	1/0020004/12077	Grundstück Nr. 488/54, KG-Nr. 45306, Sonstige Straßenve	01.01.1900	0,0	0,0	393,95	0,00	0,00	0,00	0,00	393,95
	1/0020004/12078	Grundstück Nr. 488/58, KG-Nr. 45306, Sonstige Straßenve	01.01.1900	0,0	0,0	6.486,95	0,00	0,00	0,00	0,00	6.486,95
	1/0020004/12079	Grundstück Nr. 494/12, KG-Nr. 45306, Sonstige Straßenve	01.01.1900	0,0	0,0	1.102,31	0,00	0,00	0,00	0,00	1.102,31
	1/0020004/12080	Grundstück Nr. 494/13, KG-Nr. 45306, Sonstige Straßenve	01.01.1900	0,0	0,0	710,25	0,00	0,00	0,00	0,00	710,25
	1/0020004/12081	Grundstück Nr. 494/14, KG-Nr. 45306, Sonstige Straßenve	01.01.1900	0,0	0,0	140,16	0,00	0,00	0,00	0,00	140,16
	1/0020004/12082	Grundstück Nr. 494/17, KG-Nr. 45306, Sonstige Straßenve	01.01.1900	0,0	0,0	566,31	0,00	0,00	0,00	0,00	566,31
	1/0020004/12083	Grundstück Nr. 494/3, KG-Nr. 45306, Sonstige Straßenverl	01.01.1900	0,0	0,0	1.983,02	0,00	0,00	0,00	0,00	1.983,02
	1/0020004/12084	Grundstück Nr. 494/5, KG-Nr. 45306, Sonstige Straßenverl	01.01.1900	0,0	0,0	2.187,57	0,00	0,00	0,00	0,00	2.187,57
	1/0020004/12085	Grundstück Nr. 495/4, KG-Nr. 45306, Sonstige Straßenverl	01.01.1900	0,0	0,0	70,08	0,00	0,00	0,00	0,00	70,08
	1/0020004/12086	Grundstück Nr. 499/12, KG-Nr. 45306, Sonstige Straßenve	01.01.1900	0,0	0,0	312,51	0,00	0,00	0,00	0,00	312,51

MVAG	Ansatz Konto	Bezeichnung	Inbetrieb- nahme	RND	ND	Buchwert 31.12.2019	Zugänge	Abgänge	Wertaufholung	Abschreibung/ Wertmind.	Buchwert 31.12.2020
	1/0020004/12087	Grundstück Nr. 499/2, KG-Nr. 45306, Sonstige Straßenverl	01.01.1900	0,0	0,0	945,11	0,00	0,00	0,00	0,00	945,11
	1/0020004/12088	Grundstück Nr. 502/1, KG-Nr. 45306, Sonstige Straßenverl	01.01.1900	0,0	0,0	1.615,58	0,00	0,00	0,00	0,00	1.615,58
	1/0020004/12089	Grundstück Nr. 503/6, KG-Nr. 45306, Sonstige Straßenverl	01.01.1900	0,0	0,0	3.197,07	0,00	0,00	0,00	0,00	3.197,07
	1/0020004/12090	Grundstück Nr. 503/8, KG-Nr. 45306, Sonstige Straßenverl	01.01.1900	0,0	0,0	83,34	0,00	0,00	0,00	0,00	83,34
	1/0020004/12091	Grundstück Nr. 505/10, KG-Nr. 45306, Sonstige Straßenve	01.01.1900	0,0	0,0	700,78	0,00	0,00	0,00	0,00	700,78
	1/0020004/12092	Grundstück Nr. 507/6, KG-Nr. 45306, Sonstige Straßenverl	01.01.1900	0,0	0,0	289,78	0,00	0,00	0,00	0,00	289,78
	1/0020004/12093	Grundstück Nr. 508/5, KG-Nr. 45306, Sonstige Straßenverl	01.01.1900	0,0	0,0	234,86	0,00	0,00	0,00	0,00	234,86
	1/0020004/12094	Grundstück Nr. 510/12, KG-Nr. 45306, Sonstige Straßenve	01.01.1900	0,0	0,0	1.581,49	0,00	0,00	0,00	0,00	1.581,49
	1/0020004/12095	Grundstück Nr. 510/29, KG-Nr. 45306, Sonstige Straßenve	01.01.1900	0,0	0,0	1.609,90	0,00	0,00	0,00	0,00	1.609,90
	1/0020004/12096	Grundstück Nr. 512/22, KG-Nr. 45306, Sonstige Straßenve	01.01.1900	0,0	0,0	1.189,43	0,00	0,00	0,00	0,00	1.189,43
	1/0020004/12097	Grundstück Nr. 512/38, KG-Nr. 45306, Sonstige Straßenve	01.01.1900	0,0	0,0	852,30	0,00	0,00	0,00	0,00	852,30
	1/0020004/12098	Grundstück Nr. 512/45, KG-Nr. 45306, Sonstige Straßenve	01.01.1900	0,0	0,0	49,24	0,00	0,00	0,00	0,00	49,24
	1/0020004/12099	Grundstück Nr. 512/46, KG-Nr. 45306, Sonstige Straßenve	01.01.1900	0,0	0,0	35,99	0,00	0,00	0,00	0,00	35,99
	1/0020004/12100	Grundstück Nr. 513/15, KG-Nr. 45306, Sonstige Straßenve	01.01.1900	0,0	0,0	1.028,44	0,00	0,00	0,00	0,00	1.028,44
	1/0020004/12101	Grundstück Nr. 513/18, KG-Nr. 45306, Sonstige Straßenve	01.01.1900	0,0	0,0	4.736,89	0,00	0,00	0,00	0,00	4.736,89
	1/0020004/12102	Grundstück Nr. 513/31, KG-Nr. 45306, Sonstige Straßenve	01.01.1900	0,0	0,0	1.115,57	0,00	0,00	0,00	0,00	1.115,57
	1/0020004/12103	Grundstück Nr. 517/1, KG-Nr. 45306, Sonstige Straßenverl	01.01.1900	0,0	0,0	746,24	0,00	0,00	0,00	0,00	746,24
	1/0020004/12104	Grundstück Nr. 519/2, KG-Nr. 45306, Sonstige Straßenverl	01.01.1900	0,0	0,0	1.731,12	0,00	0,00	0,00	0,00	1.731,12
	1/0020004/12105	Grundstück Nr. 523/15, KG-Nr. 45306, Sonstige Straßenve	01.01.1900	0,0	0,0	3.712,24	0,00	0,00	0,00	0,00	3.712,24
	1/0020004/12106	Grundstück Nr. 525/1, KG-Nr. 45306, Sonstige Straßenverl	01.01.1900	0,0	0,0	10.583,67	0,00	0,00	0,00	0,00	10.583,67
	1/0020004/12109	Grundstück Nr. 527/11, KG-Nr. 45306, Sonstige Straßenve	01.01.1900	0,0	0,0	2.464,09	0,00	0,00	0,00	0,00	2.464,09
	1/0020004/12110	Grundstück Nr. 527/24, KG-Nr. 45306, Sonstige Straßenve	01.01.1900	0,0	0,0	376,91	0,00	0,00	0,00	0,00	376,91
	1/0020004/12111	Grundstück Nr. 529/5, KG-Nr. 45306, Sonstige Straßenverl	01.01.1900	0,0	0,0	196,98	0,00	0,00	0,00	0,00	196,98
	1/0020004/12112	Grundstück Nr. 530/8, KG-Nr. 45306, Sonstige Straßenverl	01.01.1900	0,0	0,0	3.104,27	0,00	0,00	0,00	0,00	3.104,27
	1/0020004/12113	Grundstück Nr. 531/6, KG-Nr. 45306, Sonstige Straßenverl	01.01.1900	0,0	0,0	278,42	0,00	0,00	0,00	0,00	278,42
	1/0020004/12115	Grundstück Nr. 537/3, KG-Nr. 45306, Sonstige Straßenverl	01.01.1900	0,0	0,0	267,05	0,00	0,00	0,00	0,00	267,05
	1/0020004/12116	Grundstück Nr. 549/6, KG-Nr. 45306, Sonstige Straßenverl	01.01.1900	0,0	0,0	7.843,05	0,00	0,00	0,00	0,00	7.843,05
	1/0020004/12117	Grundstück Nr. 551/10, KG-Nr. 45306, Sonstige Straßenve	01.01.1900	0,0	0,0	2.126,96	0,00	0,00	0,00	0,00	2.126,96
	1/0020004/12118	Grundstück Nr. 551/9, KG-Nr. 45306, Sonstige Straßenverl	01.01.1900	0,0	0,0	3.263,36	0,00	0,00	0,00	0,00	3.263,36
	1/0020004/12119	Grundstück Nr. 553/2, KG-Nr. 45306, Sonstige Straßenverl	01.01.1900	0,0	0,0	1.323,91	0,00	0,00	0,00	0,00	1.323,91
	1/0020004/12120	Grundstück Nr. 572/4, KG-Nr. 45306, Sonstige Straßenverl	01.01.1900	0,0	0,0	1.295,50	0,00	0,00	0,00	0,00	1.295,50
	1/0020004/12122	Grundstück Nr. 578/2, KG-Nr. 45306, Sonstige Straßenverl	01.01.1900	0,0	0,0	96,59	0,00	0,00	0,00	0,00	96,59
	1/0020004/12123	Grundstück Nr. 580/6, KG-Nr. 45306, Sonstige Straßenverl	01.01.1900	0,0	0,0	130,69	0,00	0,00	0,00	0,00	130,69
	1/0020004/12124	Grundstück Nr. 582/2, KG-Nr. 45306, Sonstige Straßenverl	01.01.1900	0,0	0,0	840,94	0,00	0,00	0,00	0,00	840,94
	1/0020004/12125	Grundstück Nr. 585/3, KG-Nr. 45306, Sonstige Straßenverl	01.01.1900	0,0	0,0	9.161,28	0,00	0,00	0,00	0,00	9.161,28
	1/0020004/12126	Grundstück Nr. 585/6, KG-Nr. 45306, Sonstige Straßenverl	01.01.1900	0,0	0,0	2.217,87	0,00	0,00	0,00	0,00	2.217,87
	1/0020004/12127	Grundstück Nr. 591/4, KG-Nr. 45306, Sonstige Straßenverl	01.01.1900	0,0	0,0	1.111,78	0,00	0,00	0,00	0,00	1.111,78
	1/0020004/12128	Grundstück Nr. 604/8, KG-Nr. 45306, Sonstige Straßenverl	01.01.1900	0,0	0,0	613,66	0,00	0,00	0,00	0,00	613,66
	1/0020004/12129	Grundstück Nr. 604/9, KG-Nr. 45306, Sonstige Straßenverl	01.01.1900	0,0	0,0	215,92	0,00	0,00	0,00	0,00	215,92

MVAG	Ansatz Konto	Bezeichnung	Inbetrieb- nahme	RND	ND	Buchwert 31.12.2019	Zugänge	Abgänge	Wertaufholung	Abschreibung/ Wertmind.	Buchwert 31.12.2020
	1/0020004/12130	Grundstück Nr. 607/2, KG-Nr. 45306, Sonstige Straßenverh	01.01.1900	0,0	0,0	6.638,47	0,00	0,00	0,00	0,00	6.638,47
	1/0020004/12131	Grundstück Nr. 612/18, KG-Nr. 45306, Sonstige Straßenve	01.01.1900	0,0	0,0	20,83	0,00	0,00	0,00	0,00	20,83
	1/0020004/12132	Grundstück Nr. 612/5, KG-Nr. 45306, Sonstige Straßenverh	01.01.1900	0,0	0,0	1.257,62	0,00	0,00	0,00	0,00	1.257,62
	1/0020004/12133	Grundstück Nr. 612/7, KG-Nr. 45306, Sonstige Straßenverh	01.01.1900	0,0	0,0	3.034,19	0,00	0,00	0,00	0,00	3.034,19
	1/0020004/12134	Grundstück Nr. 612/8, KG-Nr. 45306, Sonstige Straßenverh	01.01.1900	0,0	0,0	1.541,72	0,00	0,00	0,00	0,00	1.541,72
	1/0020004/12135	Grundstück Nr. 614/4, KG-Nr. 45306, Sonstige Straßenverh	01.01.1900	0,0	0,0	2.034,16	0,00	0,00	0,00	0,00	2.034,16
	1/0020004/12136	Grundstück Nr. 618/11, KG-Nr. 45306, Sonstige Straßenve	01.01.1900	0,0	0,0	892,07	0,00	0,00	0,00	0,00	892,07
	1/0020004/12137	Grundstück Nr. 618/21, KG-Nr. 45306, Sonstige Straßenve	01.01.1900	0,0	0,0	1.579,60	0,00	0,00	0,00	0,00	1.579,60
	1/0020004/12138	Grundstück Nr. 618/22, KG-Nr. 45306, Sonstige Straßenve	01.01.1900	0,0	0,0	831,47	1.701,10	0,00	0,00	0,00	2.532,57
	1/0020004/12139	Grundstück Nr. 618/23, KG-Nr. 45306, Sonstige Straßenve	01.01.1900	0,0	0,0	804,95	0,00	0,00	0,00	0,00	804,95
	1/0020004/12140	Grundstück Nr. 618/29, KG-Nr. 45306, Sonstige Straßenve	01.01.1900	0,0	0,0	905,33	0,00	0,00	0,00	0,00	905,33
	1/0020004/12141	Grundstück Nr. 618/35, KG-Nr. 45306, Sonstige Straßenve	01.01.1900	0,0	0,0	1.015,18	0,00	0,00	0,00	0,00	1.015,18
	1/0020004/12142	Grundstück Nr. 618/36, KG-Nr. 45306, Sonstige Straßenve	01.01.1900	0,0	0,0	1.714,07	0,00	0,00	0,00	0,00	1.714,07
	1/0020004/12143	Grundstück Nr. 618/37, KG-Nr. 45306, Sonstige Straßenve	01.01.1900	0,0	0,0	7.589,26	0,00	0,00	0,00	0,00	7.589,26
	1/0020004/12144	Grundstück Nr. 618/51, KG-Nr. 45306, Sonstige Straßenve	01.01.1900	0,0	0,0	3.920,58	0,00	0,00	0,00	0,00	3.920,58
	1/0020004/12145	Grundstück Nr. 618/59, KG-Nr. 45306, Sonstige Straßenve	01.01.1900	0,0	0,0	446,98	0,00	0,00	0,00	0,00	446,98
	1/0020004/12146	Grundstück Nr. 618/60, KG-Nr. 45306, Sonstige Straßenve	01.01.1900	0,0	0,0	1.797,41	0,00	0,00	0,00	0,00	1.797,41
	1/0020004/12147	Grundstück Nr. 619/13, KG-Nr. 45306, Sonstige Straßenve	01.01.1900	0,0	0,0	1.136,40	0,00	0,00	0,00	0,00	1.136,40
	1/0020004/12148	Grundstück Nr. 619/14, KG-Nr. 45306, Sonstige Straßenve	01.01.1900	0,0	0,0	454,56	0,00	0,00	0,00	0,00	454,56
	1/0020004/12149	Grundstück Nr. 619/15, KG-Nr. 45306, Sonstige Straßenve	01.01.1900	0,0	0,0	1.581,49	0,00	0,00	0,00	0,00	1.581,49
	1/0020004/12150	Grundstück Nr. 62/2, KG-Nr. 45306, Sonstige Straßenverke	01.01.1900	0,0	0,0	320,09	0,00	0,00	0,00	0,00	320,09
	1/0020004/12151	Grundstück Nr. 620/17, KG-Nr. 45306, Sonstige Straßenve	01.01.1900	0,0	0,0	185,61	0,00	0,00	0,00	0,00	185,61
	1/0020004/12152	Grundstück Nr. 621/32, KG-Nr. 45306, Sonstige Straßenve	01.01.1900	0,0	0,0	717,83	0,00	0,00	0,00	0,00	717,83
	1/0020004/12153	Grundstück Nr. 621/33, KG-Nr. 45306, Sonstige Straßenve	01.01.1900	0,0	0,0	7.111,97	0,00	0,00	0,00	0,00	7.111,97
	1/0020004/12154	Grundstück Nr. 621/34, KG-Nr. 45306, Sonstige Straßenve	01.01.1900	0,0	0,0	829,57	0,00	0,00	0,00	0,00	829,57
	1/0020004/12155	Grundstück Nr. 621/36, KG-Nr. 45306, Sonstige Straßenve	01.01.1900	0,0	0,0	3.246,32	0,00	0,00	0,00	0,00	3.246,32
	1/0020004/12156	Grundstück Nr. 621/7, KG-Nr. 45306, Sonstige Straßenverh	01.01.1900	0,0	0,0	1.043,59	0,00	0,00	0,00	0,00	1.043,59
	1/0020004/12157	Grundstück Nr. 628/11, KG-Nr. 45306, Sonstige Straßenve	01.01.1900	0,0	0,0	767,07	0,00	0,00	0,00	0,00	767,07
	1/0020004/12158	Grundstück Nr. 628/17, KG-Nr. 45306, Sonstige Straßenve	01.01.1900	0,0	0,0	3.091,01	0,00	0,00	0,00	0,00	3.091,01
	1/0020004/12159	Grundstück Nr. 628/32, KG-Nr. 45306, Sonstige Straßenve	01.01.1900	0,0	0,0	986,77	0,00	0,00	0,00	0,00	986,77
	1/0020004/12160	Grundstück Nr. 633/19, KG-Nr. 45306, Sonstige Straßenve	01.01.1900	0,0	0,0	3.238,74	0,00	0,00	0,00	0,00	3.238,74
	1/0020004/12161	Grundstück Nr. 633/33, KG-Nr. 45306, Sonstige Straßenve	01.01.1900	0,0	0,0	1.136,40	0,00	0,00	0,00	0,00	1.136,40
	1/0020004/12162	Grundstück Nr. 633/8, KG-Nr. 45306, Sonstige Straßenverh	01.01.1900	0,0	0,0	267,05	0,00	0,00	0,00	0,00	267,05
	1/0020004/12163	Grundstück Nr. 635/21, KG-Nr. 45306, Sonstige Straßenve	01.01.1900	0,0	0,0	6.155,50	0,00	0,00	0,00	0,00	6.155,50
	1/0020004/12164	Grundstück Nr. 635/3, KG-Nr. 45306, Sonstige Straßenverh	01.01.1900	0,0	0,0	1.318,22	0,00	0,00	0,00	0,00	1.318,22
	1/0020004/12165	Grundstück Nr. 635/4, KG-Nr. 45306, Sonstige Straßenverh	01.01.1900	0,0	0,0	1.623,16	0,00	0,00	0,00	0,00	1.623,16
	1/0020004/12166	Grundstück Nr. 640/6, KG-Nr. 45306, Sonstige Straßenverh	01.01.1900	0,0	0,0	204,55	0,00	0,00	0,00	0,00	204,55
	1/0020004/12167	Grundstück Nr. 641/2, KG-Nr. 45306, Sonstige Straßenverh	01.01.1900	0,0	0,0	1.166,70	0,00	0,00	0,00	0,00	1.166,70
	1/0020004/12168	Grundstück Nr. 641/3, KG-Nr. 45306, Sonstige Straßenverh	01.01.1900	0,0	0,0	2.560,69	0,00	0,00	0,00	0,00	2.560,69

MVAG	Ansatz Konto	Bezeichnung	Inbetrieb- nahme	RND	ND	Buchwert 31.12.2019	Zugänge	Abgänge	Wertaufholung	Abschreibung/ Wertmind.	Buchwert 31.12.2020
1/0020004/12169		Grundstück Nr. 642/1, KG-Nr. 45306, Sonstige Straßenverl	01.01.1900	0,0	0,0	1.778,47	0,00	0,00	0,00	0,00	1.778,47
1/0020004/12170		Grundstück Nr. 645/27, KG-Nr. 45306, Sonstige Straßenve	01.01.1900	0,0	0,0	1.606,11	0,00	0,00	0,00	0,00	1.606,11
1/0020004/12171		Grundstück Nr. 645/28, KG-Nr. 45306, Sonstige Straßenve	01.01.1900	0,0	0,0	1.479,21	0,00	0,00	0,00	0,00	1.479,21
1/0020004/12172		Grundstück Nr. 647/22, KG-Nr. 45306, Sonstige Straßenve	01.01.1900	0,0	0,0	793,59	0,00	0,00	0,00	0,00	793,59
1/0020004/12173		Grundstück Nr. 647/27, KG-Nr. 45306, Sonstige Straßenve	01.01.1900	0,0	0,0	3.611,86	0,00	0,00	0,00	0,00	3.611,86
1/0020004/12174		Grundstück Nr. 647/7, KG-Nr. 45306, Sonstige Straßenverl	01.01.1900	0,0	0,0	1.856,12	0,00	0,00	0,00	0,00	1.856,12
1/0020004/12175		Grundstück Nr. 648/12, KG-Nr. 45306, Sonstige Straßenve	01.01.1900	0,0	0,0	882,60	0,00	0,00	0,00	0,00	882,60
1/0020004/12176		Grundstück Nr. 650/2, KG-Nr. 45306, Sonstige Straßenverl	01.01.1900	0,0	0,0	1.926,20	0,00	0,00	0,00	0,00	1.926,20
1/0020004/12177		Grundstück Nr. 650/27, KG-Nr. 45306, Sonstige Straßenve	01.01.1900	0,0	0,0	2.007,64	0,00	0,00	0,00	0,00	2.007,64
1/0020004/12178		Grundstück Nr. 650/47, KG-Nr. 45306, Sonstige Straßenve	01.01.1900	0,0	0,0	66,29	0,00	0,00	0,00	0,00	66,29
1/0020004/12179		Grundstück Nr. 652/1, KG-Nr. 45306, Sonstige Straßenverl	01.01.1900	0,0	0,0	13.551,57	0,00	0,00	0,00	0,00	13.551,57
1/0020004/12180		Grundstück Nr. 652/2, KG-Nr. 45306, Sonstige Straßenverl	01.01.1900	0,0	0,0	977,30	0,00	0,00	0,00	0,00	977,30
1/0020004/12181		Grundstück Nr. 652/25, KG-Nr. 45306, Sonstige Straßenve	01.01.1900	0,0	0,0	1.638,31	0,00	0,00	0,00	0,00	1.638,31
1/0020004/12182		Grundstück Nr. 652/3, KG-Nr. 45306, Sonstige Straßenverl	01.01.1900	0,0	0,0	4.581,59	0,00	0,00	0,00	0,00	4.581,59
1/0020004/12183		Grundstück Nr. 652/50, KG-Nr. 45306, Sonstige Straßenve	01.01.1900	0,0	0,0	187,51	0,00	0,00	0,00	0,00	187,51
1/0020004/12184		Grundstück Nr. 653/7, KG-Nr. 45306, Sonstige Straßenverl	01.01.1900	0,0	0,0	1.609,90	0,00	0,00	0,00	0,00	1.609,90
1/0020004/12185		Grundstück Nr. 653/9, KG-Nr. 45306, Sonstige Straßenverl	01.01.1900	0,0	0,0	1.149,66	0,00	0,00	0,00	0,00	1.149,66
1/0020004/12186		Grundstück Nr. 657/9, KG-Nr. 45306, Sonstige Straßenverl	01.01.1900	0,0	0,0	2.642,13	0,00	0,00	0,00	0,00	2.642,13
1/0020004/12187		Grundstück Nr. 661/2, KG-Nr. 45306, Sonstige Straßenverl	01.01.1900	0,0	0,0	1.363,68	0,00	0,00	0,00	0,00	1.363,68
1/0020004/12188		Grundstück Nr. 665/11, KG-Nr. 45306, Sonstige Straßenve	01.01.1900	0,0	0,0	992,46	0,00	0,00	0,00	0,00	992,46
1/0020004/12189		Grundstück Nr. 665/15, KG-Nr. 45306, Sonstige Straßenve	01.01.1900	0,0	0,0	670,48	0,00	0,00	0,00	0,00	670,48
1/0020004/12190		Grundstück Nr. 666/2, KG-Nr. 45306, Sonstige Straßenverl	01.01.1900	0,0	0,0	1.589,07	0,00	0,00	0,00	0,00	1.589,07
1/0020004/12191		Grundstück Nr. 669/8, KG-Nr. 45306, Sonstige Straßenverl	01.01.1900	0,0	0,0	1.424,29	0,00	0,00	0,00	0,00	1.424,29
1/0020004/12192		Grundstück Nr. 68/9, KG-Nr. 45306, Sonstige Straßenverl	01.01.1900	0,0	0,0	857,98	0,00	0,00	0,00	0,00	857,98
1/0020004/12193		Grundstück Nr. 681/7, KG-Nr. 45306, Sonstige Straßenverl	01.01.1900	0,0	0,0	4.106,19	0,00	0,00	0,00	0,00	4.106,19
1/0020004/12194		Grundstück Nr. 688/48, KG-Nr. 45306, Sonstige Straßenve	01.01.1900	0,0	0,0	3.466,02	0,00	0,00	0,00	0,00	3.466,02
1/0020004/12195		Grundstück Nr. 688/5, KG-Nr. 45306, Sonstige Straßenverl	01.01.1900	0,0	0,0	5.130,85	0,00	0,00	0,00	0,00	5.130,85
1/0020004/12196		Grundstück Nr. 690/15, KG-Nr. 45306, Sonstige Straßenve	01.01.1900	0,0	0,0	1.513,31	0,00	0,00	0,00	0,00	1.513,31
1/0020004/12197		Grundstück Nr. 690/20, KG-Nr. 45306, Sonstige Straßenve	01.01.1900	0,0	0,0	875,03	0,00	0,00	0,00	0,00	875,03
1/0020004/12198		Grundstück Nr. 690/21, KG-Nr. 45306, Sonstige Straßenve	01.01.1900	0,0	0,0	2.282,27	0,00	0,00	0,00	0,00	2.282,27
1/0020004/12199		Grundstück Nr. 690/23, KG-Nr. 45306, Sonstige Straßenve	01.01.1900	0,0	0,0	428,04	0,00	0,00	0,00	0,00	428,04
1/0020004/12200		Grundstück Nr. 690/4, KG-Nr. 45306, Sonstige Straßenverl	01.01.1900	0,0	0,0	98,49	0,00	0,00	0,00	0,00	98,49
1/0020004/12201		Grundstück Nr. 690/5, KG-Nr. 45306, Sonstige Straßenverl	01.01.1900	0,0	0,0	174,25	0,00	0,00	0,00	0,00	174,25
1/0020004/12202		Grundstück Nr. 690/9, KG-Nr. 45306, Sonstige Straßenverl	01.01.1900	0,0	0,0	246,22	0,00	0,00	0,00	0,00	246,22
1/0020004/12203		Grundstück Nr. 705/39, KG-Nr. 45306, Sonstige Straßenve	01.01.1900	0,0	0,0	409,10	0,00	0,00	0,00	0,00	409,10
1/0020004/12205		Grundstück Nr. 709/1, KG-Nr. 45306, Sonstige Straßenverl	01.01.1900	0,0	0,0	4.221,73	0,00	0,00	0,00	0,00	4.221,73
1/0020004/12206		Grundstück Nr. 721/5, KG-Nr. 45306, Sonstige Straßenverl	01.01.1900	0,0	0,0	3.255,79	0,00	0,00	0,00	0,00	3.255,79
1/0020004/12207		Grundstück Nr. 724/6, KG-Nr. 45306, Sonstige Straßenverl	01.01.1900	0,0	0,0	607,97	0,00	0,00	0,00	0,00	607,97
1/0020004/12208		Grundstück Nr. 736/18, KG-Nr. 45306, Sonstige Straßenve	01.01.1900	0,0	0,0	609,87	0,00	0,00	0,00	0,00	609,87

MVAG	Ansatz Konto	Bezeichnung	Inbetrieb- nahme	RND	ND	Buchwert 31.12.2019	Zugänge	Abgänge	Wertaufholung	Abschreibung/ Wertmind.	Buchwert 31.12.2020
	1/0020004/12209	Grundstück Nr. 736/30, KG-Nr. 45306, Sonstige Straßenve	01.01.1900	0,0	0,0	2.238,71	0,00	0,00	0,00	0,00	2.238,71
	1/0020004/12210	Grundstück Nr. 736/45, KG-Nr. 45306, Sonstige Straßenve	01.01.1900	0,0	0,0	393,95	0,00	0,00	0,00	0,00	393,95
	1/0020004/12211	Grundstück Nr. 743/1, KG-Nr. 45306, Sonstige Straßenverl	01.01.1900	0,0	0,0	9.411,29	0,00	0,00	0,00	0,00	9.411,29
	1/0020004/12212	Grundstück Nr. 746/16, KG-Nr. 45306, Sonstige Straßenve	01.01.1900	0,0	0,0	357,97	0,00	0,00	0,00	0,00	357,97
	1/0020004/12213	Grundstück Nr. 755/13, KG-Nr. 45306, Sonstige Straßenve	01.01.1900	0,0	0,0	1.742,48	0,00	0,00	0,00	0,00	1.742,48
	1/0020004/12214	Grundstück Nr. 755/2, KG-Nr. 45306, Sonstige Straßenverl	01.01.1900	0,0	0,0	242,43	0,00	0,00	0,00	0,00	242,43
	1/0020004/12215	Grundstück Nr. 755/25, KG-Nr. 45306, Sonstige Straßenve	01.01.1900	0,0	0,0	2.803,12	0,00	0,00	0,00	0,00	2.803,12
	1/0020004/12216	Grundstück Nr. 759/2, KG-Nr. 45306, Sonstige Straßenverl	01.01.1900	0,0	0,0	3.331,55	0,00	0,00	0,00	0,00	3.331,55
	1/0020004/12217	Grundstück Nr. 759/3, KG-Nr. 45306, Sonstige Straßenverl	01.01.1900	0,0	0,0	732,98	0,00	0,00	0,00	0,00	732,98
	1/0020004/12218	Grundstück Nr. 766/10, KG-Nr. 45306, Sonstige Straßenve	01.01.1900	0,0	0,0	956,47	0,00	0,00	0,00	0,00	956,47
	1/0020004/12219	Grundstück Nr. 766/17, KG-Nr. 45306, Sonstige Straßenve	01.01.1900	0,0	0,0	289,78	0,00	0,00	0,00	0,00	289,78
	1/0020004/12220	Grundstück Nr. 766/18, KG-Nr. 45306, Sonstige Straßenve	01.01.1900	0,0	0,0	363,65	0,00	0,00	0,00	0,00	363,65
	1/0020004/12221	Grundstück Nr. 766/19, KG-Nr. 45306, Sonstige Straßenve	01.01.1900	0,0	0,0	649,64	0,00	0,00	0,00	0,00	649,64
	1/0020004/12222	Grundstück Nr. 766/20, KG-Nr. 45306, Sonstige Straßenve	01.01.1900	0,0	0,0	1.323,91	0,00	0,00	0,00	0,00	1.323,91
	1/0020004/12223	Grundstück Nr. 766/3, KG-Nr. 45306, Sonstige Straßenverl	01.01.1900	0,0	0,0	573,88	0,00	0,00	0,00	0,00	573,88
	1/0020004/12224	Grundstück Nr. 766/35, KG-Nr. 45306, Sonstige Straßenve	01.01.1900	0,0	0,0	1.282,24	0,00	0,00	0,00	0,00	1.282,24
	1/0020004/12225	Grundstück Nr. 766/39, KG-Nr. 45306, Sonstige Straßenve	01.01.1900	0,0	0,0	1.107,99	0,00	0,00	0,00	0,00	1.107,99
	1/0020004/12226	Grundstück Nr. 766/45, KG-Nr. 45306, Sonstige Straßenve	01.01.1900	0,0	0,0	217,81	0,00	0,00	0,00	0,00	217,81
	1/0020004/12227	Grundstück Nr. 769/5, KG-Nr. 45306, Sonstige Straßenverl	01.01.1900	0,0	0,0	4.827,81	0,00	0,00	0,00	0,00	4.827,81
	1/0020004/12228	Grundstück Nr. 774/13, KG-Nr. 45306, Sonstige Straßenve	01.01.1900	0,0	0,0	632,60	0,00	0,00	0,00	0,00	632,60
	1/0020004/12230	Grundstück Nr. 791/17, KG-Nr. 45306, Sonstige, Gaumberg	01.01.1900	0,0	0,0	3.632,69	0,00	0,00	0,00	0,00	3.632,69
	1/0020004/12231	Grundstück Nr. 791/17, KG-Nr. 45306, Sonstige, Gaumberg	01.01.1900	0,0	0,0	3.051,23	0,00	0,00	0,00	0,00	3.051,23
	1/0020004/12232	Grundstück Nr. 791/17, KG-Nr. 45306, Sonstige, Gaumberg	01.01.1900	0,0	0,0	9.606,37	0,00	0,00	0,00	0,00	9.606,37
	1/0020004/12233	Grundstück Nr. 80/2, KG-Nr. 45306, Sonstige Straßenverke	01.01.1900	0,0	0,0	464,03	0,00	0,00	0,00	0,00	464,03
	1/0020004/12234	Grundstück Nr. 805/4, KG-Nr. 45306, Sonstige Straßenverl	01.01.1900	0,0	0,0	12.988,12	0,00	0,00	0,00	0,00	12.988,12
	1/0020004/12235	Grundstück Nr. 807/36, KG-Nr. 45306, Sonstige Straßenve	01.01.1900	0,0	0,0	126,90	0,00	0,00	0,00	0,00	126,90
	1/0020004/12236	Grundstück Nr. 807/37, KG-Nr. 45306, Sonstige Straßenve	01.01.1900	0,0	0,0	75,76	0,00	0,00	0,00	0,00	75,76
	1/0020004/12241	Grundstück Nr. 810/11, KG-Nr. 45306, Sonstige Straßenve	01.01.1900	0,0	0,0	2.418,64	0,00	0,00	0,00	0,00	2.418,64
	1/0020004/12242	Grundstück Nr. 815/8, KG-Nr. 45306, Sonstige Straßenverl	01.01.1900	0,0	0,0	1.176,17	0,00	0,00	0,00	0,00	1.176,17
	1/0020004/12244	Grundstück Nr. 89/2, KG-Nr. 45306, Sonstige Straßenverke	01.01.1900	0,0	0,0	1.664,83	0,00	0,00	0,00	0,00	1.664,83
	1/0020004/12246	Grundstück Nr. 91/7, KG-Nr. 45306, Sonstige Straßenverke	01.01.1900	0,0	0,0	3.178,13	0,00	0,00	0,00	0,00	3.178,13
	1/0020004/12247	Grundstück Nr. 91/9, KG-Nr. 45306, Sonstige Straßenverke	01.01.1900	0,0	0,0	604,19	0,00	0,00	0,00	0,00	604,19
	1/0020004/12249	Grundstück Nr. 922/8, KG-Nr. 45306, Sonstige Straßenverl	01.01.1900	0,0	0,0	297,36	0,00	0,00	0,00	0,00	297,36
	1/0020004/12250	Grundstück Nr. 955/1, KG-Nr. 45306, Sonstige Straßenverl	01.01.1900	0,0	0,0	1.200,80	0,00	0,00	0,00	0,00	1.200,80
	1/0020004/12252	Grundstück Nr. 961/3, KG-Nr. 45306, Sonstige Straßenverl	01.01.1900	0,0	0,0	520,85	0,00	0,00	0,00	0,00	520,85
	1/0020004/12253	Grundstück Nr. 980/4, KG-Nr. 45306, Sonstige Straßenverl	01.01.1900	0,0	0,0	596,61	0,00	0,00	0,00	0,00	596,61
	1/0020004/12255	Grundstück Nr. 117/7, KG-Nr. 45309, Sonstige Straßenverl	01.01.1900	0,0	0,0	60,60	0,00	0,00	0,00	0,00	60,60
	1/0020004/12256	Grundstück Nr. 12/5, KG-Nr. 45309, Sonstige Straßenverke	01.01.1900	0,0	0,0	1.303,08	0,00	0,00	0,00	0,00	1.303,08
	1/0020004/12257	Grundstück Nr. 149/2, KG-Nr. 45309, Sonstige Straßenverl	01.01.1900	0,0	0,0	1.661,03	0,00	0,00	0,00	0,00	1.661,03

MVAG	Ansatz Konto	Bezeichnung	Inbetrieb- nahme	RND	ND	Buchwert 31.12.2019	Zugänge	Abgänge	Wertaufholung	Abschreibung/ Wertmind.	Buchwert 31.12.2020
	1/0020004/12258	Grundstück Nr. 151/6, KG-Nr. 45309, Sonstige Straßenverl	01.01.1900	0,0	0,0	8.450,56	0,00	0,00	0,00	0,00	8.450,56
	1/0020004/12259	Grundstück Nr. 154/4, KG-Nr. 45309, Sonstige Straßenverl	01.01.1900	0,0	0,0	4.161,11	0,00	0,00	0,00	0,00	4.161,11
	1/0020004/12260	Grundstück Nr. 156/5, KG-Nr. 45309, Sonstige Straßenverl	01.01.1900	0,0	0,0	1.013,29	0,00	0,00	0,00	0,00	1.013,29
	1/0020004/12261	Grundstück Nr. 158/8, KG-Nr. 45309, Sonstige Straßenverl	01.01.1900	0,0	0,0	418,57	0,00	0,00	0,00	0,00	418,57
	1/0020004/12262	Grundstück Nr. 160/2, KG-Nr. 45309, Sonstige Straßenverl	01.01.1900	0,0	0,0	119,33	0,00	0,00	0,00	0,00	119,33
	1/0020004/12263	Grundstück Nr. 163/2, KG-Nr. 45309, Sonstige Straßenverl	01.01.1900	0,0	0,0	1.104,21	0,00	0,00	0,00	0,00	1.104,21
	1/0020004/12264	Grundstück Nr. 167/3, KG-Nr. 45309, Sonstige Straßenverl	01.01.1900	0,0	0,0	352,28	0,00	0,00	0,00	0,00	352,28
	1/0020004/12265	Grundstück Nr. 169/2, KG-Nr. 45309, Sonstige Straßenverl	01.01.1900	0,0	0,0	1.539,83	0,00	0,00	0,00	0,00	1.539,83
	1/0020004/12266	Grundstück Nr. 175/2, KG-Nr. 45309, Sonstige Straßenverl	01.01.1900	0,0	0,0	2.628,88	0,00	0,00	0,00	0,00	2.628,88
	1/0020004/12267	Grundstück Nr. 176/2, KG-Nr. 45309, Sonstige Straßenverl	01.01.1900	0,0	0,0	2.011,42	0,00	0,00	0,00	0,00	2.011,42
	1/0020004/12268	Grundstück Nr. 179/17, KG-Nr. 45309, Sonstige Straßenve	01.01.1900	0,0	0,0	3.323,97	0,00	0,00	0,00	0,00	3.323,97
	1/0020004/12269	Grundstück Nr. 179/29, KG-Nr. 45309, Sonstige Straßenve	01.01.1900	0,0	0,0	2.469,78	0,00	0,00	0,00	0,00	2.469,78
	1/0020004/12270	Grundstück Nr. 183/1, KG-Nr. 45309, Sonstige Straßenverl	01.01.1900	0,0	0,0	897,76	0,00	0,00	0,00	0,00	897,76
	1/0020004/12271	Grundstück Nr. 193/17, KG-Nr. 45309, Sonstige Straßenve	01.01.1900	0,0	0,0	333,34	0,00	0,00	0,00	0,00	333,34
	1/0020004/12272	Grundstück Nr. 193/5, KG-Nr. 45309, Sonstige Straßenverl	01.01.1900	0,0	0,0	1.382,62	0,00	0,00	0,00	0,00	1.382,62
	1/0020004/12273	Grundstück Nr. 209/2, KG-Nr. 45309, Sonstige Straßenverl	01.01.1900	0,0	0,0	2.948,95	0,00	0,00	0,00	0,00	2.948,95
	1/0020004/12274	Grundstück Nr. 209/3, KG-Nr. 45309, Sonstige Straßenverl	01.01.1900	0,0	0,0	1.810,66	0,00	0,00	0,00	0,00	1.810,66
	1/0020004/12275	Grundstück Nr. 212/2, KG-Nr. 45309, Sonstige Straßenverl	01.01.1900	0,0	0,0	2.363,72	0,00	0,00	0,00	0,00	2.363,72
	1/0020004/12276	Grundstück Nr. 215/2, KG-Nr. 45309, Sonstige Straßenverl	01.01.1900	0,0	0,0	11,36	0,00	0,00	0,00	0,00	11,36
	1/0020004/12277	Grundstück Nr. 24/23, KG-Nr. 45309, Sonstige Straßenverl	01.01.1900	0,0	0,0	20,83	0,00	0,00	0,00	0,00	20,83
	1/0020004/12278	Grundstück Nr. 24/3, KG-Nr. 45309, Sonstige Straßenverl	01.01.1900	0,0	0,0	2.005,75	0,00	0,00	0,00	0,00	2.005,75
	1/0020004/12279	Grundstück Nr. 26/13, KG-Nr. 45309, Sonstige Straßenverl	01.01.1900	0,0	0,0	547,37	0,00	0,00	0,00	0,00	547,37
	1/0020004/12280	Grundstück Nr. 26/2, KG-Nr. 45309, Sonstige Straßenverl	01.01.1900	0,0	0,0	289,79	0,00	0,00	0,00	0,00	289,79
	1/0020004/12281	Grundstück Nr. 26/3, KG-Nr. 45309, Sonstige Straßenverl	01.01.1900	0,0	0,0	653,43	0,00	0,00	0,00	0,00	653,43
	1/0020004/12282	Grundstück Nr. 29/2, KG-Nr. 45309, Sonstige Straßenverl	01.01.1900	0,0	0,0	831,47	0,00	0,00	0,00	0,00	831,47
	1/0020004/12284	Grundstück Nr. 302/2, KG-Nr. 45309, Sonstige Straßenverl	01.01.1900	0,0	0,0	2.609,94	0,00	0,00	0,00	0,00	2.609,94
	1/0020004/12285	Grundstück Nr. 335/12, KG-Nr. 45309, Sonstige Straßenve	01.01.1900	0,0	0,0	1.079,58	0,00	0,00	0,00	0,00	1.079,58
	1/0020004/12286	Grundstück Nr. 340/2, KG-Nr. 45309, Sonstige Straßenverl	01.01.1900	0,0	0,0	41,66	0,00	0,00	0,00	0,00	41,66
	1/0020004/12287	Grundstück Nr. 340/8, KG-Nr. 45309, Sonstige Straßenverl	01.01.1900	0,0	0,0	128,80	0,00	0,00	0,00	0,00	128,80
	1/0020004/12288	Grundstück Nr. 346/8, KG-Nr. 45309, Sonstige Straßenverl	01.01.1900	0,0	0,0	494,33	0,00	0,00	0,00	0,00	494,33
	1/0020004/12289	Grundstück Nr. 350/2, KG-Nr. 45309, Sonstige Straßenverl	01.01.1900	0,0	0,0	369,33	0,00	0,00	0,00	0,00	369,33
	1/0020004/12290	Grundstück Nr. 379/7, KG-Nr. 45309, Sonstige Straßenverl	01.01.1900	0,0	0,0	852,30	35.997,25	0,00	0,00	0,00	36.849,55
	1/0020004/12291	Grundstück Nr. 382/2, KG-Nr. 45309, Sonstige Straßenverl	01.01.1900	0,0	0,0	1.551,19	0,00	0,00	0,00	0,00	1.551,19
	1/0020004/12292	Grundstück Nr. 390/3, KG-Nr. 45309, Sonstige Straßenverl	01.01.1900	0,0	0,0	1.496,26	0,00	0,00	0,00	0,00	1.496,26
	1/0020004/12293	Grundstück Nr. 390/4, KG-Nr. 45309, Sonstige Straßenverl	01.01.1900	0,0	0,0	2.221,67	0,00	0,00	0,00	0,00	2.221,67
	1/0020004/12295	Grundstück Nr. 412/2, KG-Nr. 45309, Sonstige Straßenverl	01.01.1900	0,0	0,0	501,91	0,00	0,00	0,00	0,00	501,91
	1/0020004/12296	Grundstück Nr. 420/5, KG-Nr. 45309, Sonstige Straßenverl	01.01.1900	0,0	0,0	672,37	0,00	0,00	0,00	0,00	672,37
	1/0020004/12297	Grundstück Nr. 437/4, KG-Nr. 45309, Sonstige Straßenverl	01.01.1900	0,0	0,0	890,18	0,00	0,00	0,00	0,00	890,18
	1/0020004/12298	Grundstück Nr. 448/3, KG-Nr. 45309, Sonstige Straßenverl	01.01.1900	0,0	0,0	920,48	0,00	0,00	0,00	0,00	920,48

MVAG	Ansatz Konto	Bezeichnung	Inbetrieb- nahme	RND	ND	Buchwert 31.12.2019	Zugänge	Abgänge	Wertaufholung	Abschreibung/ Wertmind.	Buchwert 31.12.2020
	1/0020004/12299	Grundstück Nr. 452/3, KG-Nr. 45309, Sonstige Straßenverl	01.01.1900	0,0	0,0	174,24	0,00	0,00	0,00	0,00	174,24
	1/0020004/12300	Grundstück Nr. 454/4, KG-Nr. 45309, Sonstige Straßenverl	01.01.1900	0,0	0,0	804,95	0,00	0,00	0,00	0,00	804,95
	1/0020004/12301	Grundstück Nr. 455/6, KG-Nr. 45309, Sonstige Straßenverl	01.01.1900	0,0	0,0	549,26	0,00	0,00	0,00	0,00	549,26
	1/0020004/12303	Grundstück Nr. 46/11, KG-Nr. 45309, Sonstige Straßenverl	01.01.1900	0,0	0,0	1.503,84	0,00	0,00	0,00	0,00	1.503,84
	1/0020004/12305	Grundstück Nr. 479/1, KG-Nr. 45309, Sonstige Straßenverl	01.01.1900	0,0	0,0	482,97	0,00	0,00	0,00	0,00	482,97
	1/0020004/12307	Grundstück Nr. 512/7, KG-Nr. 45309, Sonstige Straßenverl	01.01.1900	0,0	0,0	1.301,17	0,00	0,00	0,00	0,00	1.301,17
	1/0020004/12308	Grundstück Nr. 513/2, KG-Nr. 45309, Sonstige Straßenverl	01.01.1900	0,0	0,0	1.003,82	0,00	0,00	0,00	0,00	1.003,82
	1/0020004/12309	Grundstück Nr. 528/4, KG-Nr. 45309, Sonstige Straßenverl	01.01.1900	0,0	0,0	4.128,92	0,00	0,00	0,00	0,00	4.128,92
	1/0020004/12310	Grundstück Nr. 530/13, KG-Nr. 45309, Sonstige, Hubertusç	01.01.1900	0,0	0,0	1.689,44	0,00	0,00	0,00	0,00	1.689,44
	1/0020004/12311	Grundstück Nr. 530/14, KG-Nr. 45309, Sonstige Straßenve	01.01.1900	0,0	0,0	198,87	0,00	0,00	0,00	0,00	198,87
	1/0020004/12312	Grundstück Nr. 530/8, KG-Nr. 45309, Sonstige Straßenverl	01.01.1900	0,0	0,0	8.356,32	0,00	0,00	0,00	0,00	8.356,32
	1/0020004/12313	Grundstück Nr. 531/6, KG-Nr. 45309, Sonstige Straßenverl	01.01.1900	0,0	0,0	1.831,49	0,00	0,00	0,00	0,00	1.831,49
	1/0020004/12314	Grundstück Nr. 539/2, KG-Nr. 45309, Sonstige Straßenverl	01.01.1900	0,0	0,0	299,26	0,00	0,00	0,00	0,00	299,26
	1/0020004/12315	Grundstück Nr. 540/2, KG-Nr. 45309, Sonstige Straßenverl	01.01.1900	0,0	0,0	1.117,46	0,00	0,00	0,00	0,00	1.117,46
	1/0020004/12317	Grundstück Nr. 545/22, KG-Nr. 45309, Sonstige Straßenve	01.01.1900	0,0	0,0	2.486,83	0,00	0,00	0,00	0,00	2.486,83
	1/0020004/12318	Grundstück Nr. 548/12, KG-Nr. 45309, Sonstige Straßenve	01.01.1900	0,0	0,0	869,35	0,00	0,00	0,00	0,00	869,35
	1/0020004/12319	Grundstück Nr. 548/9, KG-Nr. 45309, Sonstige Straßenverl	01.01.1900	0,0	0,0	1.602,32	0,00	0,00	0,00	0,00	1.602,32
	1/0020004/12320	Grundstück Nr. 55/4, KG-Nr. 45309, Sonstige Straßenverke	01.01.1900	0,0	0,0	223,50	0,00	0,00	0,00	0,00	223,50
	1/0020004/12321	Grundstück Nr. 552/3, KG-Nr. 45309, Sonstige Straßenverl	01.01.1900	0,0	0,0	20,83	0,00	0,00	0,00	0,00	20,83
	1/0020004/12322	Grundstück Nr. 581/2, KG-Nr. 45309, Sonstige Straßenverl	01.01.1900	0,0	0,0	217,81	0,00	0,00	0,00	0,00	217,81
	1/0020004/12324	Grundstück Nr. 661/5, KG-Nr. 45309, Sonstige Straßenverl	01.01.1900	0,0	0,0	3.996,34	0,00	0,00	0,00	0,00	3.996,34
	1/0020004/12325	Grundstück Nr. 663/10, KG-Nr. 45309, Sonstige Straßenve	01.01.1900	0,0	0,0	15.892,55	0,00	0,00	0,00	0,00	15.892,55
	1/0020004/12326	Grundstück Nr. 663/3, KG-Nr. 45309, Sonstige Straßenverl	01.01.1900	0,0	0,0	14.778,89	8.331,61	0,00	3.447,08	0,00	26.557,58
	1/0020004/12327	Grundstück Nr. 663/8, KG-Nr. 45309, Sonstige Straßenverl	01.01.1900	0,0	0,0	361,75	0,00	0,00	0,00	0,00	361,75
	1/0020004/12328	Grundstück Nr. 663/9, KG-Nr. 45309, Sonstige Straßenverl	01.01.1900	0,0	0,0	2.221,67	0,00	0,00	0,00	0,00	2.221,67
	1/0020004/12329	Grundstück Nr. 68/7, KG-Nr. 45309, Sonstige Straßenverke	01.01.1900	0,0	0,0	670,48	0,00	0,00	0,00	0,00	670,48
	1/0020004/12330	Grundstück Nr. 680/3, KG-Nr. 45309, Sonstige Straßenverl	01.01.1900	0,0	0,0	9.007,86	0,00	0,00	0,00	0,00	9.007,86
	1/0020004/12331	Grundstück Nr. 685/3, KG-Nr. 45309, Sonstige Straßenverl	01.01.1900	0,0	0,0	585,25	0,00	0,00	0,00	0,00	585,25
	1/0020004/12333	Grundstück Nr. 70/2, KG-Nr. 45309, Sonstige Straßenverke	01.01.1900	0,0	0,0	1.592,85	0,00	0,00	0,00	0,00	1.592,85
	1/0020004/12334	Grundstück Nr. 728/1, KG-Nr. 45309, Sonstige Straßenverl	01.01.1900	0,0	0,0	2.765,24	0,00	0,00	0,00	0,00	2.765,24
	1/0020004/12335	Grundstück Nr. 728/2, KG-Nr. 45309, Sonstige Straßenverl	01.01.1900	0,0	0,0	4.265,28	0,00	0,00	0,00	0,00	4.265,28
	1/0020004/12336	Grundstück Nr. 728/3, KG-Nr. 45309, Sonstige Straßenverl	01.01.1900	0,0	0,0	265,16	0,00	0,00	0,00	0,00	265,16
	1/0020004/12337	Grundstück Nr. 73/7, KG-Nr. 45309, Sonstige Straßenverke	01.01.1900	0,0	0,0	3.117,52	0,00	0,00	0,00	0,00	3.117,52
	1/0020004/12338	Grundstück Nr. 730, KG-Nr. 45309, Sonstige Straßenverke	01.01.1900	0,0	0,0	3.162,98	0,00	0,00	0,00	0,00	3.162,98
	1/0020004/12339	Grundstück Nr. 731, KG-Nr. 45309, Sonstige Straßenverke	01.01.1900	0,0	0,0	892,07	0,00	0,00	0,00	0,00	892,07
	1/0020004/12340	Grundstück Nr. 733, KG-Nr. 45309, Sonstige Straßenverke	01.01.1900	0,0	0,0	827,67	0,00	0,00	0,00	0,00	827,67
	1/0020004/12342	Grundstück Nr. 734, KG-Nr. 45309, Sonstige Straßenverke	01.01.1900	0,0	0,0	4.651,66	0,00	0,00	0,00	0,00	4.651,66
	1/0020004/12344	Grundstück Nr. 735, KG-Nr. 45309, Sonstige Straßenverke	01.01.1900	0,0	0,0	9.117,72	0,00	0,00	0,00	0,00	9.117,72
	1/0020004/12345	Grundstück Nr. 736, KG-Nr. 45309, Sonstige Straßenverke	01.01.1900	0,0	0,0	3.032,29	0,00	0,00	0,00	0,00	3.032,29

MVAG	Ansatz Konto	Bezeichnung	Inbetrieb- nahme	RND	ND	Buchwert 31.12.2019	Zugänge	Abgänge	Wertaufholung	Abschreibung/ Wertmind.	Buchwert 31.12.2020
	1/0020004/12346	Grundstück Nr. 739, KG-Nr. 45309, Sonstige Straßenverke	01.01.1900	0,0	0,0	1.089,05	0,00	0,00	0,00	0,00	1.089,05
	1/0020004/12347	Grundstück Nr. 740, KG-Nr. 45309, Sonstige Straßenverke	01.01.1900	0,0	0,0	7.790,03	0,00	0,00	0,00	0,00	7.790,03
	1/0020004/12348	Grundstück Nr. 741, KG-Nr. 45309, Sonstige Straßenverke	01.01.1900	0,0	0,0	1.147,76	0,00	0,00	0,00	0,00	1.147,76
	1/0020004/12349	Grundstück Nr. 742, KG-Nr. 45309, Sonstige Straßenverke	01.01.1900	0,0	0,0	130,69	0,00	0,00	0,00	0,00	130,69
	1/0020004/12350	Grundstück Nr. 744, KG-Nr. 45309, Sonstige Straßenverke	01.01.1900	0,0	0,0	988,66	0,00	0,00	0,00	0,00	988,66
	1/0020004/12351	Grundstück Nr. 745, KG-Nr. 45309, Sonstige Straßenverke	01.01.1900	0,0	0,0	670,48	0,00	0,00	0,00	0,00	670,48
	1/0020004/12352	Grundstück Nr. 746, KG-Nr. 45309, Sonstige Straßenverke	01.01.1900	0,0	0,0	1.829,60	0,00	0,00	0,00	0,00	1.829,60
	1/0020004/12353	Grundstück Nr. 748, KG-Nr. 45309, Sonstige Straßenverke	01.01.1900	0,0	0,0	5.619,49	0,00	0,00	0,00	0,00	5.619,49
	1/0020004/12354	Grundstück Nr. 748, KG-Nr. 45309, Sonstige Verkehrsrand	01.01.1900	0,0	0,0	229,17	0,00	0,00	0,00	0,00	229,17
	1/0020004/12355	Grundstück Nr. 750, KG-Nr. 45309, Sonstige Straßenverke	01.01.1900	0,0	0,0	3.043,65	0,00	0,00	0,00	0,00	3.043,65
	1/0020004/12356	Grundstück Nr. 751, KG-Nr. 45309, Sonstige Straßenverke	01.01.1900	0,0	0,0	191,29	0,00	0,00	0,00	0,00	191,29
	1/0020004/12357	Grundstück Nr. 753, KG-Nr. 45309, Sonstige Straßenverke	01.01.1900	0,0	0,0	1.704,60	0,00	0,00	0,00	0,00	1.704,60
	1/0020004/12358	Grundstück Nr. 757/1, KG-Nr. 45309, Sonstige Straßenverl	01.01.1900	0,0	0,0	517,07	0,00	0,00	0,00	0,00	517,07
	1/0020004/12359	Grundstück Nr. 760, KG-Nr. 45309, Sonstige Straßenverke	01.01.1900	0,0	0,0	7.909,34	0,00	0,00	0,00	0,00	7.909,34
	1/0020004/12360	Grundstück Nr. 761, KG-Nr. 45309, Sonstige Straßenverke	01.01.1900	0,0	0,0	2.657,29	0,00	0,00	0,00	0,00	2.657,29
	1/0020004/12361	Grundstück Nr. 762, KG-Nr. 45309, Sonstige Straßenverke	01.01.1900	0,0	0,0	3.716,02	0,00	0,00	0,00	0,00	3.716,02
	1/0020004/12362	Grundstück Nr. 763, KG-Nr. 45309, Sonstige Straßenverke	01.01.1900	0,0	0,0	9.630,99	0,00	0,00	0,00	0,00	9.630,99
	1/0020004/12363	Grundstück Nr. 764, KG-Nr. 45309, Sonstige Straßenverke	01.01.1900	0,0	0,0	1.854,23	0,00	0,00	0,00	0,00	1.854,23
	1/0020004/12364	Grundstück Nr. 765/1, KG-Nr. 45309, Sonstige Straßenverl	01.01.1900	0,0	0,0	14.146,44	0,00	0,00	0,00	0,00	14.146,44
	1/0020004/12365	Grundstück Nr. 765/2, KG-Nr. 45309, Sonstige Straßenverl	01.01.1900	0,0	0,0	267,05	0,00	0,00	0,00	0,00	267,05
	1/0020004/12366	Grundstück Nr. 766, KG-Nr. 45309, Sonstige Straßenverke	01.01.1900	0,0	0,0	3.164,87	0,00	0,00	0,00	0,00	3.164,87
	1/0020004/12367	Grundstück Nr. 767, KG-Nr. 45309, Sonstige Straßenverke	01.01.1900	0,0	0,0	253,80	0,00	0,00	0,00	0,00	253,80
	1/0020004/12368	Grundstück Nr. 768, KG-Nr. 45309, Sonstige Straßenverke	01.01.1900	0,0	0,0	10.131,01	0,00	0,00	0,00	0,00	10.131,01
	1/0020004/12369	Grundstück Nr. 769, KG-Nr. 45309, Sonstige Straßenverke	01.01.1900	0,0	0,0	827,67	0,00	0,00	0,00	0,00	827,67
	1/0020004/12370	Grundstück Nr. 770, KG-Nr. 45309, Sonstige Straßenverke	01.01.1900	0,0	0,0	3.878,92	0,00	0,00	0,00	0,00	3.878,92
	1/0020004/12371	Grundstück Nr. 771, KG-Nr. 45309, Sonstige Straßenverke	01.01.1900	0,0	0,0	2.047,41	0,00	0,00	0,00	0,00	2.047,41
	1/0020004/12372	Grundstück Nr. 772, KG-Nr. 45309, Sonstige Straßenverke	01.01.1900	0,0	0,0	2.172,41	0,00	0,00	0,00	0,00	2.172,41
	1/0020004/12373	Grundstück Nr. 773, KG-Nr. 45309, Sonstige Straßenverke	01.01.1900	0,0	0,0	2.147,80	0,00	0,00	0,00	0,00	2.147,80
	1/0020004/12374	Grundstück Nr. 774, KG-Nr. 45309, Sonstige Straßenverke	01.01.1900	0,0	0,0	196,98	0,00	0,00	0,00	0,00	196,98
	1/0020004/12375	Grundstück Nr. 775, KG-Nr. 45309, Sonstige Straßenverke	01.01.1900	0,0	0,0	1.608,01	0,00	0,00	0,00	0,00	1.608,01
	1/0020004/12376	Grundstück Nr. 777, KG-Nr. 45309, Sonstige Straßenverke	01.01.1900	0,0	0,0	299,26	0,00	0,00	0,00	0,00	299,26
	1/0020004/12377	Grundstück Nr. 778, KG-Nr. 45309, Sonstige Straßenverke	01.01.1900	0,0	0,0	1.153,45	0,00	0,00	0,00	0,00	1.153,45
	1/0020004/12378	Grundstück Nr. 779, KG-Nr. 45309, Sonstige Verkehrsrand	01.01.1900	0,0	0,0	189,40	0,00	0,00	0,00	0,00	189,40
	1/0020004/12379	Grundstück Nr. 779/1, KG-Nr. 45309, Sonstige Straßenverl	01.01.1900	0,0	0,0	6.880,91	0,00	0,00	0,00	0,00	6.880,91
	1/0020004/12380	Grundstück Nr. 779/2, KG-Nr. 45309, Sonstige Straßenverl	01.01.1900	0,0	0,0	7,58	0,00	0,00	0,00	0,00	7,58
	1/0020004/12381	Grundstück Nr. 780, KG-Nr. 45309, Sonstige Straßenverke	01.01.1900	0,0	0,0	1.128,82	0,00	0,00	0,00	0,00	1.128,82
	1/0020004/12382	Grundstück Nr. 781, KG-Nr. 45309, Sonstige Straßenverke	01.01.1900	0,0	0,0	452,67	0,00	0,00	0,00	0,00	452,67
	1/0020004/12383	Grundstück Nr. 783/1, KG-Nr. 45309, Sonstige Parkplätze,	01.01.1900	0,0	0,0	5.184,32	0,00	0,00	0,00	0,00	5.184,32
	1/0020004/12384	Grundstück Nr. 783/2, KG-Nr. 45309, Sonstige Straßenverl	01.01.1900	0,0	0,0	174,24	0,00	0,00	0,00	0,00	174,24

MVAG	Ansatz Konto	Bezeichnung	Inbetrieb- nahme	RND	ND	Buchwert 31.12.2019	Zugänge	Abgänge	Wertaufholung	Abschreibung/ Wertmind.	Buchwert 31.12.2020
	1/0020004/12385	Grundstück Nr. 784, KG-Nr. 45309, Sonstige Straßenverke	01.01.1900	0,0	0,0	375,02	0,00	0,00	0,00	0,00	375,02
	1/0020004/12386	Grundstück Nr. 785, KG-Nr. 45309, Sonstige Straßenverke	01.01.1900	0,0	0,0	3.903,53	0,00	0,00	0,00	0,00	3.903,53
	1/0020004/12387	Grundstück Nr. 786, KG-Nr. 45309, Sonstige Straßenverke	01.01.1900	0,0	0,0	1.787,94	0,00	0,00	0,00	0,00	1.787,94
	1/0020004/12388	Grundstück Nr. 787, KG-Nr. 45309, Sonstige Straßenverke	01.01.1900	0,0	0,0	787,90	0,00	0,00	0,00	0,00	787,90
	1/0020004/12389	Grundstück Nr. 788, KG-Nr. 45309, Sonstige Straßenverke	01.01.1900	0,0	0,0	1.179,97	0,00	0,00	0,00	0,00	1.179,97
	1/0020004/12390	Grundstück Nr. 790, KG-Nr. 45309, Sonstige Straßenverke	01.01.1900	0,0	0,0	2.594,78	0,00	0,00	0,00	0,00	2.594,78
	1/0020004/12391	Grundstück Nr. 791, KG-Nr. 45309, Sonstige Straßenverke	01.01.1900	0,0	0,0	1.200,80	0,00	0,00	0,00	0,00	1.200,80
	1/0020004/12392	Grundstück Nr. 792, KG-Nr. 45309, Sonstige Straßenverke	01.01.1900	0,0	0,0	1.079,58	0,00	0,00	0,00	0,00	1.079,58
	1/0020004/12393	Grundstück Nr. 793, KG-Nr. 45309, Sonstige Straßenverke	01.01.1900	0,0	0,0	1.155,34	0,00	0,00	0,00	0,00	1.155,34
	1/0020004/12394	Grundstück Nr. 796, KG-Nr. 45309, Sonstige Straßenverke	01.01.1900	0,0	0,0	7.511,60	0,00	0,00	0,00	0,00	7.511,60
	1/0020004/12395	Grundstück Nr. 799, KG-Nr. 45309, Sonstige Straßenverke	01.01.1900	0,0	0,0	755,71	0,00	0,00	0,00	0,00	755,71
	1/0020004/12396	Grundstück Nr. 8/3, KG-Nr. 45309, Sonstige Straßenverke	01.01.1900	0,0	0,0	678,06	0,00	0,00	0,00	0,00	678,06
	1/0020004/12397	Grundstück Nr. 801, KG-Nr. 45309, Sonstige Straßenverke	01.01.1900	0,0	0,0	528,43	0,00	0,00	0,00	0,00	528,43
	1/0020004/12398	Grundstück Nr. 802, KG-Nr. 45309, Sonstige Straßenverke	01.01.1900	0,0	0,0	554,95	0,00	0,00	0,00	0,00	554,95
	1/0020004/12399	Grundstück Nr. 803, KG-Nr. 45309, Sonstige Straßenverke	01.01.1900	0,0	0,0	2.837,22	0,00	0,00	0,00	0,00	2.837,22
	1/0020004/12400	Grundstück Nr. 804, KG-Nr. 45309, Sonstige Straßenverke	01.01.1900	0,0	0,0	1.384,51	0,00	0,00	0,00	0,00	1.384,51
	1/0020004/12401	Grundstück Nr. 805, KG-Nr. 45309, Sonstige Straßenverke	01.01.1900	0,0	0,0	8.988,92	11.956,00	0,00	0,00	0,00	20.944,92
	1/0020004/12402	Grundstück Nr. 806/1, KG-Nr. 45309, Sonstige Straßenverke	01.01.1900	0,0	0,0	3.674,36	0,00	0,00	0,00	0,00	3.674,36
	1/0020004/12403	Grundstück Nr. 807, KG-Nr. 45309, Sonstige Straßenverke	01.01.1900	0,0	0,0	3.020,93	0,00	0,00	0,00	0,00	3.020,93
	1/0020004/12405	Grundstück Nr. 809, KG-Nr. 45309, Sonstige Straßenverke	01.01.1900	0,0	0,0	1.772,78	0,00	0,00	0,00	0,00	1.772,78
	1/0020004/12406	Grundstück Nr. 810, KG-Nr. 45309, Sonstige Straßenverke	01.01.1900	0,0	0,0	2.833,42	0,00	0,00	0,00	0,00	2.833,42
	1/0020004/12407	Grundstück Nr. 811, KG-Nr. 45309, Sonstige Straßenverke	01.01.1900	0,0	0,0	4.770,99	0,00	0,00	0,00	0,00	4.770,99
	1/0020004/12408	Grundstück Nr. 816, KG-Nr. 45309, Sonstige Straßenverke	01.01.1900	0,0	0,0	2.791,76	0,00	0,00	0,00	0,00	2.791,76
	1/0020004/12409	Grundstück Nr. 817, KG-Nr. 45309, Sonstige Straßenverke	01.01.1900	0,0	0,0	3.522,84	0,00	0,00	0,00	0,00	3.522,84
	1/0020004/12410	Grundstück Nr. 820, KG-Nr. 45309, Sonstige Straßenverke	01.01.1900	0,0	0,0	465,92	0,00	0,00	0,00	0,00	465,92
	1/0020004/12411	Grundstück Nr. 821, KG-Nr. 45309, Sonstige Straßenverke	01.01.1900	0,0	0,0	5.625,18	0,00	0,00	0,00	0,00	5.625,18
	1/0020004/12412	Grundstück Nr. 824/2, KG-Nr. 45309, Sonstige Straßenverke	01.01.1900	0,0	0,0	2.395,91	0,00	0,00	0,00	0,00	2.395,91
	1/0020004/12413	Grundstück Nr. 826/2, KG-Nr. 45309, Sonstige Straßenverke	01.01.1900	0,0	0,0	5.911,17	0,00	0,00	0,00	0,00	5.911,17
	1/0020004/12414	Grundstück Nr. 827, KG-Nr. 45309, Sonstige Straßenverke	01.01.1900	0,0	0,0	1.806,88	0,00	0,00	0,00	0,00	1.806,88
	1/0020004/12415	Grundstück Nr. 828, KG-Nr. 45309, Sonstige Straßenverke	01.01.1900	0,0	0,0	2.409,16	0,00	0,00	0,00	0,00	2.409,16
	1/0020004/12416	Grundstück Nr. 829, KG-Nr. 45309, Sonstige Straßenverke	01.01.1900	0,0	0,0	1.929,99	0,00	0,00	0,00	0,00	1.929,99
	1/0020004/12417	Grundstück Nr. 830, KG-Nr. 45309, Sonstige Straßenverke	01.01.1900	0,0	0,0	2.142,11	0,00	0,00	0,00	0,00	2.142,11
	1/0020004/12418	Grundstück Nr. 832, KG-Nr. 45309, Sonstige Straßenverke	01.01.1900	0,0	0,0	3.589,13	0,00	0,00	0,00	0,00	3.589,13
	1/0020004/12419	Grundstück Nr. 833, KG-Nr. 45309, Sonstige Straßenverke	01.01.1900	0,0	0,0	9.952,97	0,00	0,00	0,00	0,00	9.952,97
	1/0020004/12420	Grundstück Nr. 834, KG-Nr. 45309, Sonstige Straßenverke	01.01.1900	0,0	0,0	7.861,99	0,00	0,00	0,00	0,00	7.861,99
	1/0020004/12421	Grundstück Nr. 835, KG-Nr. 45309, Sonstige Straßenverke	01.01.1900	0,0	0,0	4.986,91	0,00	0,00	0,00	0,00	4.986,91
	1/0020004/12423	Grundstück Nr. 837, KG-Nr. 45309, Sonstige Straßenverke	01.01.1900	0,0	0,0	4.045,58	0,00	0,00	0,00	0,00	4.045,58
	1/0020004/12424	Grundstück Nr. 838, KG-Nr. 45309, Sonstige Straßenverke	01.01.1900	0,0	0,0	973,52	0,00	0,00	0,00	0,00	973,52
	1/0020004/12425	Grundstück Nr. 840, KG-Nr. 45309, Sonstige Straßenverke	01.01.1900	0,0	0,0	4.011,50	0,00	0,00	0,00	0,00	4.011,50

MVAG	Ansatz Konto	Bezeichnung	Inbetrieb- nahme	RND	ND	Buchwert 31.12.2019	Zugänge	Abgänge	Wertaufholung	Abschreibung/ Wertmind.	Buchwert 31.12.2020
	1/0020004/12426	Grundstück Nr. 841/1, KG-Nr. 45309, Sonstige Straßenverh	01.01.1900	0,0	0,0	1.268,98	0,00	297,36	0,00	0,00	971,62
	1/0020004/12427	Grundstück Nr. 841/2, KG-Nr. 45309, Sonstige Straßenverh	01.01.1900	0,0	0,0	895,87	0,00	895,87	0,00	0,00	0,00
	1/0020004/12428	Grundstück Nr. 842, KG-Nr. 45309, Sonstige Straßenverke	01.01.1900	0,0	0,0	1.428,08	0,00	0,00	0,00	0,00	1.428,08
	1/0020004/12429	Grundstück Nr. 845, KG-Nr. 45309, Sonstige Straßenverke	01.01.1900	0,0	0,0	3.026,62	0,00	458,35	0,00	0,00	2.568,27
	1/0020004/12430	Grundstück Nr. 847/1, KG-Nr. 45309, Sonstige Straßenverh	01.01.1900	0,0	0,0	1.452,69	0,00	0,00	0,00	0,00	1.452,69
	1/0020004/12431	Grundstück Nr. 847/3, KG-Nr. 45309, Sonstige Straßenverh	01.01.1900	0,0	0,0	920,48	0,00	0,00	0,00	0,00	920,48
	1/0020004/12432	Grundstück Nr. 849, KG-Nr. 45309, Sonstige Straßenverke	01.01.1900	0,0	0,0	2.251,97	0,00	0,00	0,00	0,00	2.251,97
	1/0020004/12433	Grundstück Nr. 850, KG-Nr. 45309, Sonstige Straßenverke	01.01.1900	0,0	0,0	659,12	0,00	0,00	0,00	0,00	659,12
	1/0020004/12434	Grundstück Nr. 877, KG-Nr. 45309, Sonstige Straßenverke	01.01.1900	0,0	0,0	278,41	0,00	0,00	0,00	0,00	278,41
	1/0020004/12435	Grundstück Nr. 126/18, KG-Nr. 45304, Sonstige Straßenve	01.01.1900	0,0	0,0	48.936,94	0,00	0,00	0,00	0,00	48.936,94
	1/0020004/12442	Grundstück Nr. 7/3, KG-Nr. 45304, Sonstige Straßenverke	01.01.1900	0,0	0,0	3.535,00	0,00	0,00	0,00	0,00	3.535,00
	1/0020004/12444	Grundstück Nr. 1091/64, KG-Nr. 45306, Sonstige, Stadtpar	01.01.1900	0,0	0,0	48.227,64	0,00	0,00	0,00	0,00	48.227,64
	1/0020004/12446	Grundstück Nr. 1099/7, KG-Nr. 45306, Sonstige, Parkplatz	01.01.1900	0,0	0,0	66.738,75	0,00	0,00	0,00	0,00	66.738,75
	1/0020004/12467	Grundstück Nr. 1983/33, KG-Nr. 45306, Sonstige Straßenv	01.01.1900	0,0	0,0	21.536,66	0,00	0,00	0,00	0,00	21.536,66
	1/0020004/12483	Grundstück Nr. 2048/4, KG-Nr. 45306, Sonstige, Kürnbergf	01.01.1900	0,0	0,0	187.500,00	0,00	0,00	0,00	0,00	187.500,00
	1/0020004/12484	Grundstück Nr. 2060/1, KG-Nr. 45306, Sonstige, Stadtpark	01.01.1900	0,0	0,0	191,84	0,00	0,00	0,00	0,00	191,84
	1/0020004/12501	Grundstück Nr. 2165/1, KG-Nr. 45306, Sonstige, Acker Ret	01.01.1900	0,0	0,0	15.900,81	0,00	0,00	0,00	0,00	15.900,81
	1/0020004/12508	Grundstück Nr. 405/10, KG-Nr. 45306, Sonstige Straßenve	01.01.1900	0,0	0,0	307.146,72	0,00	0,00	0,00	0,00	307.146,72
	1/0020004/12527	Grundstück Nr. 460/1, KG-Nr. 45306, Sonstige, Stadtfriedh	01.01.1900	0,0	0,0	32.663,44	0,00	0,00	0,00	0,00	32.663,44
	1/0020004/12534	Grundstück Nr. 766/46, KG-Nr. 45306, Sonstige Straßenve	01.01.1900	0,0	0,0	955,60	0,00	0,00	0,00	0,00	955,60
	1/0020004/12538	Grundstück Nr. 805/7, KG-Nr. 45306, Sonstige Parkplätze,	01.01.1900	0,0	0,0	1.963,46	0,00	0,00	0,00	0,00	1.963,46
	1/0020004/12557	Grundstück Nr. 2065/1, KG-Nr. 45306, Sonstige, Stadtpark	01.01.1900	0,0	0,0	3.274,06	0,00	0,00	0,00	0,00	3.274,06
	1/0020004/12561	Grundstück Nr. 488/20, KG-Nr. 45306, Sonstige Straßenve	01.01.1900	0,0	0,0	927,10	0,00	0,00	0,00	0,00	927,10
	1/0020004/12595	Grundstück Nr. 2066/1, KG-Nr. 45306, Sonstige, Kleingarte	05.04.1971	0,0	0,0	12.600,72	0,00	0,00	0,00	0,00	12.600,72
	1/0020004/12596	Grundstück Nr. 2066/2, KG-Nr. 45306, Sonstige, Kleingarte	05.04.1971	0,0	0,0	35.976,38	0,00	0,00	0,00	0,00	35.976,38
	1/0020004/12597	Grundstück Nr. 2066/3, KG-Nr. 45306, Sonstige, Kleingarte	05.04.1971	0,0	0,0	4.701,62	0,00	0,00	0,00	0,00	4.701,62
	1/0020004/12598	Grundstück 4/5 KG Ruffling öffentliches Gut	01.07.2019	0,0	0,0	36.723,99	143.146,44	0,00	0,00	0,00	179.870,43
	1/0020004/12599	Grundstück 716/22 Straßenverkehrsanlage öffentliches Gu	01.07.2020	0,0	0,0	0,00	1.599,49	0,00	0,00	0,00	1.599,49
	1/0030001/11536	Grundstück Nr. 129, KG-Nr. 45304, landwirtschaftlich genu	01.01.1900	0,0	0,0	445,09	0,00	0,00	0,00	0,00	445,09
	1/0030001/11598	Grundstück Nr. 734/5, KG-Nr. 45304, landwirtschaftlich ger	01.01.1900	0,0	0,0	558,73	0,00	0,00	0,00	0,00	558,73
	1/0030001/11626	Grundstück Nr. 795/8, KG-Nr. 45304, landwirtschaftlich ger	01.01.1900	0,0	0,0	804,95	0,00	0,00	0,00	0,00	804,95
	1/0030001/11702	Grundstück Nr. 1342/28, KG-Nr. 45306, landwirtschaftlich ç	01.01.1900	0,0	0,0	1.089,05	0,00	0,00	0,00	0,00	1.089,05
	1/0030001/11754	Grundstück Nr. 1398/28, KG-Nr. 45306, landwirtschaftlich ç	01.01.1900	0,0	0,0	681,84	0,00	0,00	0,00	0,00	681,84
	1/0030001/11771	Grundstück Nr. 1410/55, KG-Nr. 45306, landwirtschaftlich ç	01.01.1900	0,0	0,0	217,81	0,00	0,00	0,00	0,00	217,81
	1/0030001/11777	Grundstück Nr. 1418/2, KG-Nr. 45306, landwirtschaftlich ge	01.01.1900	0,0	0,0	15.426,63	0,00	0,00	0,00	0,00	15.426,63
	1/0030001/11795	Grundstück Nr. 1493/5, KG-Nr. 45306, landwirtschaftlich ge	01.01.1900	0,0	0,0	50.124,71	0,00	0,00	0,00	0,00	50.124,71
	1/0030001/11819	Grundstück Nr. 1864/26, KG-Nr. 45306, Gärten, Waldeggs	01.01.1900	0,0	0,0	10.363,97	0,00	0,00	0,00	0,00	10.363,97
	1/0030001/11824	Grundstück Nr. 1864/33, KG-Nr. 45306, landwirtschaftlich ç	01.01.1900	0,0	0,0	113,64	0,00	0,00	0,00	0,00	113,64
	1/0030001/11841	Grundstück Nr. 1873/5, KG-Nr. 45306, landwirtschaftlich ge	01.01.1900	0,0	0,0	255,69	0,00	0,00	0,00	0,00	255,69

MVAG	Ansatz Konto	Bezeichnung	Inbetrieb- nahme	RND	ND	Buchwert 31.12.2019	Zugänge	Abgänge	Wertaufholung	Abschreibung/ Wertmind.	Buchwert 31.12.2020
	1/0030001/11842	Grundstück Nr. 1873/6, KG-Nr. 45306, landwirtschaftlich ge	01.01.1900	0,0	0,0	160,99	0,00	0,00	0,00	0,00	160,99
	1/0030001/11860	Grundstück Nr. 1880/4, KG-Nr. 45306, landwirtschaftlich ge	01.01.1900	0,0	0,0	539,79	0,00	0,00	0,00	0,00	539,79
	1/0030001/11876	Grundstück Nr. 19/5, KG-Nr. 45306, Gärten Gärten, 8,00 m	01.01.1900	0,0	0,0	60,61	0,00	0,00	0,00	0,00	60,61
	1/0030001/11907	Grundstück Nr. 1965, KG-Nr. 45306, landwirtschaftlich gen	01.01.1900	0,0	0,0	1.789,83	0,00	0,00	0,00	0,00	1.789,83
	1/0030001/11913	Grundstück Nr. 1977/7, KG-Nr. 45306, landwirtschaftlich ge	01.01.1900	0,0	0,0	189,40	0,00	0,00	0,00	0,00	189,40
	1/0030001/11916	Grundstück Nr. 1983/30, KG-Nr. 45306, Gärten Gärten, 80	01.01.1900	0,0	0,0	6.060,80	0,00	0,00	0,00	0,00	6.060,80
	1/0030001/11953	Grundstück Nr. 207/33, KG-Nr. 45306, Gärten Gärten, 249,	01.01.1900	0,0	0,0	1.886,42	0,00	0,00	0,00	0,00	1.886,42
	1/0030001/11968	Grundstück Nr. 2072/21, KG-Nr. 45306, Gärten Gärten, 34	01.01.1900	0,0	0,0	2.628,87	0,00	0,00	0,00	0,00	2.628,87
	1/0030001/11997	Grundstück Nr. 2119/9, KG-Nr. 45306, landwirtschaftlich ge	01.01.1900	0,0	0,0	40.891,46	0,00	0,00	0,00	0,00	40.891,46
	1/0030001/12000	Grundstück Nr. 2132/1, KG-Nr. 45306, Gärten, Welser Stra	01.01.1900	0,0	0,0	522,74	0,00	0,00	0,00	0,00	522,74
	1/0030001/12059	Grundstück Nr. 441/7, KG-Nr. 45306, landwirtschaftlich ger	01.01.1900	0,0	0,0	217,81	0,00	0,00	0,00	0,00	217,81
	1/0030001/12107	Grundstück Nr. 525/12, KG-Nr. 45306, landwirtschaftlich ge	01.01.1900	0,0	0,0	3.456,55	0,00	0,00	0,00	0,00	3.456,55
	1/0030001/12108	Grundstück Nr. 525/6, KG-Nr. 45306, landwirtschaftlich ger	01.01.1900	0,0	0,0	3.996,34	0,00	0,00	0,00	0,00	3.996,34
	1/0030001/12114	Grundstück Nr. 535/3, KG-Nr. 45306, landwirtschaftlich ger	01.01.1900	0,0	0,0	804,95	0,00	0,00	0,00	0,00	804,95
	1/0030001/12121	Grundstück Nr. 576/8, KG-Nr. 45306, Gärten Gärten, 175,0	01.01.1900	0,0	0,0	1.325,80	0,00	0,00	0,00	0,00	1.325,80
	1/0030001/12204	Grundstück Nr. 705/40, KG-Nr. 45306, Gärten Gärten, 64,0	01.01.1900	0,0	0,0	484,86	0,00	0,00	0,00	0,00	484,86
	1/0030001/12237	Grundstück Nr. 807/43, KG-Nr. 45306, Gärten, Klimtstraße	01.01.1900	0,0	0,0	4.894,10	0,00	0,00	0,00	0,00	4.894,10
	1/0030001/12238	Grundstück Nr. 807/44, KG-Nr. 45306, Gärten, Klimtstraße	01.01.1900	0,0	0,0	5.954,74	0,00	0,00	0,00	0,00	5.954,74
	1/0030001/12239	Grundstück Nr. 807/45, KG-Nr. 45306, Gärten, Klimtstraße	01.01.1900	0,0	0,0	5.901,70	0,00	0,00	0,00	0,00	5.901,70
	1/0030001/12240	Grundstück Nr. 807/46, KG-Nr. 45306, Gärten, Klimtstraße	01.01.1900	0,0	0,0	5.863,82	0,00	0,00	0,00	0,00	5.863,82
	1/0030001/12248	Grundstück Nr. 921/31, KG-Nr. 45306, Gärten Gärten, 16,0	01.01.1900	0,0	0,0	121,22	0,00	0,00	0,00	0,00	121,22
	1/0030001/12251	Grundstück Nr. 96/10, KG-Nr. 45306, Gärten Gärten, 281,0	01.01.1900	0,0	0,0	2.128,86	0,00	0,00	0,00	0,00	2.128,86
	1/0030001/12254	Grundstück Nr. 990/3, KG-Nr. 45306, landwirtschaftlich ger	01.01.1900	0,0	0,0	189,40	0,00	0,00	0,00	0,00	189,40
	1/0030001/12294	Grundstück Nr. 412/2, KG-Nr. 45309, landwirtschaftlich ger	01.01.1900	0,0	0,0	520,85	0,00	0,00	0,00	0,00	520,85
	1/0030001/12302	Grundstück Nr. 46/11, KG-Nr. 45309, landwirtschaftlich ger	01.01.1900	0,0	0,0	2.225,45	0,00	0,00	0,00	0,00	2.225,45
	1/0030001/12304	Grundstück Nr. 479/1, KG-Nr. 45309, landwirtschaftlich ger	01.01.1900	0,0	0,0	823,89	0,00	0,00	0,00	0,00	823,89
	1/0030001/12306	Grundstück Nr. 5/4, KG-Nr. 45309, landwirtschaftlich genut	01.01.1900	0,0	0,0	767,07	0,00	0,00	0,00	0,00	767,07
	1/0030001/12316	Grundstück Nr. 542, KG-Nr. 45309, Gärten Gärten, 80,00 n	01.01.1900	0,0	0,0	606,08	0,00	0,00	0,00	0,00	606,08
	1/0030001/12323	Grundstück Nr. 644/4, KG-Nr. 45309, landwirtschaftlich ger	01.01.1900	0,0	0,0	1.761,42	0,00	0,00	0,00	0,00	1.761,42
	1/0030001/12332	Grundstück Nr. 690/17, KG-Nr. 45309, landwirtschaftlich ge	01.01.1900	0,0	0,0	3.333,44	0,00	0,00	0,00	0,00	3.333,44
	1/0030001/12341	Grundstück Nr. 734, KG-Nr. 45309, landwirtschaftlich genu	01.01.1900	0,0	0,0	1.079,58	0,00	0,00	0,00	0,00	1.079,58
	1/0030001/12343	Grundstück Nr. 735, KG-Nr. 45309, landwirtschaftlich genu	01.01.1900	0,0	0,0	1.515,20	0,00	0,00	0,00	0,00	1.515,20
	1/0030001/12404	Grundstück Nr. 808, KG-Nr. 45309, landwirtschaftlich genu	01.01.1900	0,0	0,0	2.859,94	0,00	0,00	0,00	0,00	2.859,94
	1/0030001/12422	Grundstück Nr. 836, KG-Nr. 45309, landwirtschaftlich genu	01.01.1900	0,0	0,0	9.621,52	0,00	0,00	0,00	0,00	9.621,52
	1/0030001/12436	Grundstück Nr. 13/2, KG-Nr. 45304, landwirtschaftlich genu	01.01.1900	0,0	0,0	15.655,00	0,00	0,00	0,00	0,00	15.655,00
	1/0030001/12440	Grundstück Nr. 7/3, KG-Nr. 45304, landwirtschaftlich genut	01.01.1900	0,0	0,0	32.572,50	0,00	0,00	0,00	0,00	32.572,50
	1/0030001/12441	Grundstück Nr. 7/3, KG-Nr. 45304, Gärten Gärten, 3.345,0	01.01.1900	0,0	0,0	84.461,25	0,00	0,00	0,00	0,00	84.461,25
	1/0030001/12443	Grundstück Nr. 1035/10, KG-Nr. 45306, Gärten Gärten, Flä	01.01.1900	0,0	0,0	78.292,81	0,00	0,00	0,00	0,00	78.292,81
	1/0030001/12449	Grundstück Nr. 1099/8, KG-Nr. 45306, Gärten, Kindergarte	01.01.1900	0,0	0,0	151.274,50	0,00	0,00	0,00	0,00	151.274,50

MVAG	Ansatz Konto	Bezeichnung	Inbetrieb- nahme	RND	ND	Buchwert 31.12.2019	Zugänge	Abgänge	Wertaufholung	Abschreibung/ Wertmind.	Buchwert 31.12.2020
	1/0030001/12450	Grundstück Nr. 124/4, KG-Nr. 45306, landwirtschaftlich ger	01.01.1900	0,0	0,0	13.668,84	0,00	0,00	0,00	0,00	13.668,84
	1/0030001/12456	Grundstück Nr. 1373/42, KG-Nr. 45306, Gärten Gärten, 79	01.01.1900	0,0	0,0	134.813,84	0,00	0,00	0,00	0,00	134.813,84
	1/0030001/12462	Grundstück Nr. 17/3, KG-Nr. 45306, Gärten, Michaelsbergs	01.01.1900	0,0	0,0	109.796,26	0,00	0,00	0,00	0,00	109.796,26
	1/0030001/12463	Grundstück Nr. 1893/10, KG-Nr. 45306, landwirtschaftlich	01.01.1900	0,0	0,0	232.916,43	0,00	0,00	0,00	0,00	232.916,43
	1/0030001/12464	Grundstück Nr. 1963/2, KG-Nr. 45306, landwirtschaftlich ge	01.01.1900	0,0	0,0	31.500,00	0,00	0,00	0,00	0,00	31.500,00
	1/0030001/12465	Grundstück Nr. 1980, KG-Nr. 45306, landwirtschaftlich gen	01.01.1900	0,0	0,0	164.446,55	0,00	0,00	0,00	0,00	164.446,55
	1/0030001/12466	Grundstück Nr. 1983/32, KG-Nr. 45306, Gärten Gärten, Flä	01.01.1900	0,0	0,0	117.071,06	0,00	0,00	0,00	0,00	117.071,06
	1/0030001/12469	Grundstück Nr. 2/2, KG-Nr. 45306, Gärten, Michaelsbergst	01.01.1900	0,0	0,0	7.903,16	0,00	0,00	0,00	0,00	7.903,16
	1/0030001/12472	Grundstück Nr. 2021/10, KG-Nr. 45306, landwirtschaftlich	01.01.1900	0,0	0,0	70.009,70	0,00	0,00	0,00	0,00	70.009,70
	1/0030001/12473	Grundstück Nr. 2022, KG-Nr. 45306, landwirtschaftlich gen	01.01.1900	0,0	0,0	209.341,26	0,00	0,00	0,00	0,00	209.341,26
	1/0030001/12478	Grundstück Nr. 2048/1, KG-Nr. 45306, Gärten Gärten, 8.62	01.01.1900	0,0	0,0	269.625,00	0,00	0,00	0,00	0,00	269.625,00
	1/0030001/12486	Grundstück Nr. 2060/2, KG-Nr. 45306, landwirtschaftlich ge	01.01.1900	0,0	0,0	5.450,00	0,00	0,00	0,00	0,00	5.450,00
	1/0030001/12487	Grundstück Nr. 2060/3, KG-Nr. 45306, landwirtschaftlich ge	01.01.1900	0,0	0,0	4.512,60	0,00	0,00	0,00	0,00	4.512,60
	1/0030001/12488	Grundstück Nr. 2060/4, KG-Nr. 45306, landwirtschaftlich ge	01.01.1900	0,0	0,0	1.508,56	0,00	0,00	0,00	0,00	1.508,56
	1/0030001/12489	Grundstück Nr. 2061, KG-Nr. 45306, landwirtschaftlich gen	01.01.1900	0,0	0,0	5.572,08	0,00	0,00	0,00	0,00	5.572,08
	1/0030001/12499	Grundstück Nr. 2145, KG-Nr. 45306, landwirtschaftlich gen	01.01.1900	0,0	0,0	196.579,32	0,00	0,00	0,00	0,00	196.579,32
	1/0030001/12500	Grundstück Nr. 2147, KG-Nr. 45306, landwirtschaftlich gen	01.01.1900	0,0	0,0	4.460,28	0,00	0,00	0,00	0,00	4.460,28
	1/0030001/12502	Grundstück Nr. 2165/3, KG-Nr. 45306, landwirtschaftlich ge	01.01.1900	0,0	0,0	58.516,15	0,00	0,00	0,00	0,00	58.516,15
	1/0030001/12503	Grundstück Nr. 2166/1, KG-Nr. 45306, landwirtschaftlich ge	01.01.1900	0,0	0,0	29.243,54	0,00	0,00	0,00	0,00	29.243,54
	1/0030001/12504	Grundstück Nr. 2166/6, KG-Nr. 45306, landwirtschaftlich ge	01.01.1900	0,0	0,0	29.272,61	0,00	0,00	0,00	0,00	29.272,61
	1/0030001/12505	Grundstück Nr. 2216, KG-Nr. 45306, landwirtschaftlich gen	01.01.1900	0,0	0,0	80.077,92	0,00	0,00	0,00	0,00	80.077,92
	1/0030001/12512	Grundstück Nr. 405/9, KG-Nr. 45306, Gärten Gärten, Fläch	01.01.1900	0,0	0,0	613.028,16	0,00	0,00	0,00	0,00	613.028,16
	1/0030001/12514	Grundstück Nr. 433/4, KG-Nr. 45306, landwirtschaftlich ger	01.01.1900	0,0	0,0	786,06	0,00	0,00	0,00	0,00	786,06
	1/0030001/12518	Grundstück Nr. 445/10, KG-Nr. 45306, Gärten, Skateranlag	01.01.1900	0,0	0,0	72.600,66	0,00	0,00	0,00	0,00	72.600,66
	1/0030001/12519	Grundstück Nr. 445/11, KG-Nr. 45306, Gärten, Florianipark	01.01.1900	0,0	0,0	70.420,46	0,00	0,00	0,00	0,00	70.420,46
	1/0030001/12520	Grundstück Nr. 445/8, KG-Nr. 45306, Gärten, Florianipark	01.01.1900	0,0	0,0	85.354,83	0,00	0,00	0,00	0,00	85.354,83
	1/0030001/12521	Grundstück Nr. 445/9, KG-Nr. 45306, Gärten, Florianipark	01.01.1900	0,0	0,0	48.182,42	0,00	0,00	0,00	0,00	48.182,42
	1/0030001/12523	Grundstück Nr. 449/8, KG-Nr. 45306, Gärten, Kirchbühelga	01.01.1900	0,0	0,0	574.925,76	0,00	0,00	0,00	0,00	574.925,76
	1/0030001/12524	Grundstück Nr. 451/2, KG-Nr. 45306, landwirtschaftlich ger	01.01.1900	0,0	0,0	98.566,16	0,00	0,00	0,00	0,00	98.566,16
	1/0030001/12526	Grundstück Nr. 460/1, KG-Nr. 45306, Gärten, Stadtfriedhof	01.01.1900	0,0	0,0	19.644,56	0,00	0,00	0,00	0,00	19.644,56
	1/0030001/12529	Grundstück Nr. 525/2, KG-Nr. 45306, Gärten, Spiel- und Li	01.01.1900	0,0	0,0	460.921,30	0,00	0,00	0,00	0,00	460.921,30
	1/0030001/12530	Grundstück Nr. 565/1, KG-Nr. 45306, landwirtschaftlich ger	01.01.1900	0,0	0,0	4.659,24	0,00	0,00	0,00	0,00	4.659,24
	1/0030001/12532	Grundstück Nr. 582/1, KG-Nr. 45306, Gärten, Bachweg 23,	01.01.1900	0,0	0,0	15.750,50	0,00	0,00	0,00	0,00	15.750,50
	1/0030001/12533	Grundstück Nr. 755/6, KG-Nr. 45306, Gärten, Spielplatz Nu	01.01.1900	0,0	0,0	6.955,08	0,00	0,00	0,00	0,00	6.955,08
	1/0030001/12535	Grundstück Nr. 805/3, KG-Nr. 45306, landwirtschaftlich ger	01.01.1900	0,0	0,0	943.471,50	0,00	0,00	0,00	0,00	943.471,50
	1/0030001/12537	Grundstück Nr. 805/6, KG-Nr. 45306, Gärten, Rottmayrstra	01.01.1900	0,0	0,0	630.915,30	0,00	0,00	0,00	0,00	630.915,30
	1/0030001/12542	Grundstück Nr. 31, KG-Nr. 45309, Gärten Gärten, 1.237,00	01.01.1900	0,0	0,0	164.142,31	0,00	0,00	0,00	0,00	164.142,31
	1/0030001/12544	Grundstück Nr. 347/3, KG-Nr. 45309, Gärten, Haltestellenn	01.01.1900	0,0	0,0	29.201,41	0,00	0,00	0,00	0,00	29.201,41
	1/0030001/12551	Grundstück Nr. 76/2, KG-Nr. 45309, Gärten, Hochbehälter	01.01.1900	0,0	0,0	12.203,87	0,00	0,00	0,00	0,00	12.203,87

MVAG	Ansatz Konto	Bezeichnung	Inbetrieb- nahme	RND	ND	Buchwert 31.12.2019	Zugänge	Abgänge	Wertaufholung	Abschreibung/ Wertmind.	Buchwert 31.12.2020
	1/0030001/12553	Grundstück Nr. 128/1, KG-Nr. 45304, Gärten, Hartackerstr	01.01.1900	0,0	0,0	179.080,00	0,00	179.080,00	0,00	0,00	0,00
	1/0030001/12554	Grundstück Nr. 171/1, KG-Nr. 45304, landwirtschaftlich ger	01.01.1900	0,0	0,0	34.296,24	0,00	0,00	0,00	0,00	34.296,24
	1/0030001/12555	Grundstück Nr. 174/14, KG-Nr. 45304, Gärten, Holzheimer	01.01.1900	0,0	0,0	874,83	0,00	0,00	0,00	0,00	874,83
	1/0030001/12559	Grundstück Nr. 423/4, KG-Nr. 45306, Gärten Gärten, Fläch	01.01.1900	0,0	0,0	1.321,08	0,00	0,00	0,00	0,00	1.321,08
	1/0030001/12560	Grundstück Nr. 423/5, KG-Nr. 45306, Gärten Gärten, Fläch	01.01.1900	0,0	0,0	431,64	0,00	0,00	0,00	0,00	431,64
	1/0030001/12564	Grundstück Nr. 65, KG-Nr. 45306, Gärten, Fuchselbachstr	01.01.1900	0,0	0,0	21.186,96	0,00	0,00	0,00	0,00	21.186,96
	1/0030001/12566	Grundstück Nr. 650/12, KG-Nr. 45306, landwirtschaftlich ge	01.01.1900	0,0	0,0	1.079,58	0,00	0,00	0,00	0,00	1.079,58
	1/0030001/12569	Grundstück Nr. 268, KG-Nr. 45309, landwirtschaftlich genu	01.01.1900	0,0	0,0	2.655,24	0,00	0,00	0,00	0,00	2.655,24
	1/0030001/12572	Grundstück Nr. 2163, KG-Nr. 45306, landwirtschaftlich gen	01.01.1900	0,0	0,0	20.041,12	0,00	0,00	0,00	0,00	20.041,12
	1/0030001/12574	Grundstück Nr. 446/4, KG-Nr. 45306, Gärten, Musikschule	01.01.1900	0,0	0,0	11.942,64	0,00	0,00	0,00	0,00	11.942,64
	1/0030001/12576	Grundstück Nr. 449/1, KG-Nr. 45306, Gärten Gärten, 2.569	01.01.1900	0,0	0,0	67.281,32	0,00	0,00	0,00	0,00	67.281,32
	1/0030001/12578	Grundstück Nr. 449/3, KG-Nr. 45306, Gärten, Rufflinger Str:	01.01.1900	0,0	0,0	21.842,46	0,00	0,00	0,00	0,00	21.842,46
	1/0030001/12580	Grundstück Nr. 53/4, KG-Nr. 45304, Gärten, Zaubertalstraß	01.01.1900	0,0	0,0	171.483,21	0,00	0,00	0,00	0,00	171.483,21
	1/0030001/12582	Grundstück Nr. 17/4, KG-Nr. 45306, Gärten, Michaelsbergs	01.01.1900	0,0	0,0	2.261,27	0,00	0,00	0,00	0,00	2.261,27
	1/0030001/12583	Grundstück Nr. 451/3, KG-Nr. 45306, landwirtschaftlich ger	01.01.1900	0,0	0,0	20.819,00	0,00	0,00	0,00	0,00	20.819,00
	1/0030001/12586	Grundstück Nr. 512/13, KG-Nr. 45306, Gärten, Michaelsbei	01.01.1900	0,0	0,0	3.438,52	0,00	0,00	0,00	0,00	3.438,52
	1/0030001/12588	Grundstück Nr. 8/2, KG-Nr. 45306, Gärten, Stadtplatz 44, 4	01.01.1900	0,0	0,0	66.512,07	0,00	0,00	0,00	0,00	66.512,07
	1/0030001/12591	Grundstück Nr. 826/13, KG-Nr. 45306, Gärten, Waldeggrstr:	01.01.1900	0,0	0,0	2.989,60	0,00	0,00	0,00	0,00	2.989,60
	1/0030001/12592	Grundstück Nr. 2064/4, KG-Nr. 45306, landwirtschaftlich ge	01.01.1900	0,0	0,0	180.260,30	0,00	0,00	0,00	0,00	180.260,30
	1/0030001/12594	Grundstück Nr. 2066/1, KG-Nr. 45306, Gärten, Kleingarten:	05.04.1971	0,0	0,0	176.466,84	0,00	0,00	0,00	0,00	176.466,84
	1/0030002/11678	Grundstück Nr. 1308/14, KG-Nr. 45306, Wald Wälder, 701,	01.01.1900	0,0	0,0	6.638,47	0,00	0,00	0,00	0,00	6.638,47
	1/0030002/11796	Grundstück Nr. 1493/5, KG-Nr. 45306, Wald Wälder, 1.311	01.01.1900	0,0	0,0	12.415,17	0,00	0,00	0,00	0,00	12.415,17
	1/0030002/12454	Grundstück Nr. 1370/12, KG-Nr. 45306, Wald Wälder, Fläc	01.01.1900	0,0	0,0	1.411,67	0,00	0,00	0,00	0,00	1.411,67
	1/0030002/12570	Grundstück Nr. 268, KG-Nr. 45309, Wald, Biotop Wälder, F	01.01.1900	0,0	0,0	6.507,30	0,00	0,00	0,00	0,00	6.507,30
	1/0030002/12584	Grundstück Nr. 451/3, KG-Nr. 45306, Wald, Alhartinger We	01.01.1900	0,0	0,0	71.743,80	0,00	0,00	0,00	0,00	71.743,80
	2/0070003/19003	Kleingartenanlage Grundstück	01.01.1987	0,0	33,0	0,00	0,00	0,00	0,00	0,00	0,00
	846700	Turm 12				5.811,89	0,00	0,00	0,00	534,44	5.277,45
	2/0040008/18591	Zaun Hundewiese	01.01.2005	4,0	20,0	1.464,62	0,00	0,00	0,00	292,92	1.171,70
	4/0070003/18596	Anlage Hundewiese	01.01.2005	17,0	33,0	4.347,27	0,00	0,00	0,00	241,52	4.105,75
1022	Gebäude und Bauten					35.763.080,47	701.108,18	2.929,12	0,00	1.494.377,27	34.966.882,26
	029000	Amtsgebäude				7.856.830,85	230.579,99	0,00	0,00	238.025,90	7.849.384,94
	2/0060001/19157	Amtsgebäude	11.03.2014	32,5	39,5	7.807.409,81	230.579,99	0,00	0,00	236.550,65	7.801.439,15
	2/0060001/19158	nachträgliche AK - Fernwärmeadaptierung Amtsgebäude 2	31.12.2014	32,5	39,0	49.421,04	0,00	0,00	0,00	1.475,25	47.945,79
	163100	Freiwillige Feuerwehr Leonding				592.449,55	0,00	0,00	0,00	26.331,09	566.118,46
	2/0060001/17135	Gebäude Feuerwehr Leonding	01.12.1992	21,5	50,0	517.448,35	0,00	0,00	0,00	22.997,70	494.450,65
	2/0060001/18094	nachträgliche AK - Fernwärme Adaptierung FF Leonding 2	01.01.2014	21,5	28,5	75.001,20	0,00	0,00	0,00	3.333,39	71.667,81

MVAG	Ansatz Konto	Bezeichnung	Inbetrieb- nahme	RND	ND	Buchwert 31.12.2019	Zugänge	Abgänge	Wertaufholung	Abschreibung/ Wertmind.	Buchwert 31.12.2020
	163200	Freiwillige Feuerwehr Hart				380.464,21	0,00	0,00	0,00	12.474,23	367.989,98
	2/0060001/18108	Gebäude Feuerwehr Hart	31.12.2000	29,5	50,0	372.714,05	0,00	0,00	0,00	12.220,13	360.493,92
	2/0060001/18109	nachträgliche AK - Fernwärme Adaptierung FF Hart 2012	01.01.2012	29,5	38,5	7.750,16	0,00	0,00	0,00	254,10	7.496,06
	163300	Freiwillige Feuerwehr Ruffling				841.772,25	0,00	0,00	0,00	30.454,21	811.318,04
	2/0060001/18456	Gebäude Feuerwehr Ruffling	31.12.2017	26,5	30,0	803.851,11	0,00	0,00	0,00	29.230,95	774.620,16
	2/0070004/18455	Lagerhalle Feuerwehr Ruffling	30.06.2011	30,0	40,0	37.921,14	0,00	0,00	0,00	1.223,26	36.697,88
	240001	Kindergarten Kirchbühelgasse				0,00	0,00	0,00	0,00	0,00	0,00
	2/0060001/18125	Gebäude Kindergarten Kirchbühelgasse	18.12.1972	0,0	40,0	0,00	0,00	0,00	0,00	0,00	0,00
	240004	Kindergarten Berg alt (Abriss)				0,00	0,00	0,00	0,00	0,00	0,00
	2/0060001/18126	Kindergarten Berg alt (Abriss geplant)	01.01.1978	0,0	40,0	0,00	0,00	0,00	0,00	0,00	0,00
	240005	Kindergarten Ruffling				369.859,67	0,00	0,00	0,00	25.507,56	344.352,11
	3/0060001/18127	Gebäude Kindergarten Ruffling	08.09.1994	13,5	40,0	369.859,67	0,00	0,00	0,00	25.507,56	344.352,11
	240006	Kindergarten Doppl-Hart Sandgasse				43.372,06	0,00	0,00	0,00	4.819,12	38.552,94
	3/0060001/18133	Gebäude Kindergarten Doppl-Hart Sandgasse	01.01.1989	8,0	40,0	43.372,06	0,00	0,00	0,00	4.819,12	38.552,94
	240007	Kindergarten Larnhauserweg				128.876,58	0,00	0,00	0,00	8.888,04	119.988,54
	3/0060001/18137	Gebäude Kindergarten Larnhauserweg	08.09.1994	13,5	40,0	128.876,58	0,00	0,00	0,00	8.888,04	119.988,54
	240008	Kindergarten Richterstraße				105.237,32	0,00	0,00	0,00	5.688,50	99.548,82
	3/0060001/18138	Gebäude Kindergarten Richterstraße	01.07.1998	17,5	40,0	105.237,32	0,00	0,00	0,00	5.688,50	99.548,82
	240009	Kindergarten Haag				254.877,42	0,00	0,00	0,00	8.943,07	245.934,35
	3/0060001/18166	Gebäude Kindergarten Haag	02.10.2008	27,5	40,0	254.877,42	0,00	0,00	0,00	8.943,07	245.934,35
	240010	Kindergarten Doppl-Hart Remisenstraße				69.114,69	0,00	0,00	0,00	2.063,13	67.051,56
	3/0060001/18145	Gebäude Kindergarten Doppl-Hart Remisenstraße	01.11.2013	32,5	40,0	69.114,69	0,00	0,00	0,00	2.063,13	67.051,56
	240011	Kindergarten St. Isidor				510.948,27	0,00	0,00	0,00	15.027,89	495.920,38
	3/0060001/18150	Gebäude Kindergarten St. Isidor	13.06.2014	33,0	40,0	510.948,27	0,00	0,00	0,00	15.027,89	495.920,38
	240012	Kindergarten Doppl-Hart Schulstraße				2.008.286,97	0,00	0,00	0,00	56.571,46	1.951.715,51
	3/0060001/18156	Gebäude Kindergarten Doppl-Hart Schulstraße	28.08.2015	34,5	40,0	2.008.286,97	0,00	0,00	0,00	56.571,46	1.951.715,51
	240013	Kindergarten Berg				589.859,06	0,00	0,00	0,00	15.942,14	573.916,92
	3/0060001/18162	Gebäude Kindergarten Berg	23.01.2017	36,0	40,0	589.859,06	0,00	0,00	0,00	15.942,14	573.916,92
	240808	Krabbelstube Doppl-Hart Haidfeldstraße 31a				587.870,70	0,00	0,00	0,00	16.106,05	571.764,65
	3/0060001/19017	Gebäude Krabbelstube Doppl-Hart Haidfeldstraße 31a	31.12.2016	35,5	40,0	587.870,70	0,00	0,00	0,00	16.106,05	571.764,65

MVAG	Ansatz Konto	Bezeichnung	Inbetrieb- nahme	RND	ND	Buchwert 31.12.2019	Zugänge	Abgänge	Wertaufholung	Abschreibung/ Wertmind.	Buchwert 31.12.2020
	250004	Hort Haag				249.375,00	0,00	0,00	0,00	8.750,00	240.625,00
	3/0060001/18165	Gebäude Hort Haag	02.10.2008	27,5	40,0	249.375,00	0,00	0,00	0,00	8.750,00	240.625,00
	269100	Bahnengolf				0,00	0,00	0,00	0,00	0,00	0,00
	3/0060001/19452	Bahnengolf / Gebäude	31.12.1988	0,0	25,0	0,00	0,00	0,00	0,00	0,00	0,00
	273000	Stadtbücherei (Leonding)				239.533,88	0,00	0,00	0,00	7.150,27	232.383,61
	2/0060001/19153	Gebäude Stadtbücherei Leonding	03.09.2003	32,5	50,0	239.533,88	0,00	0,00	0,00	7.150,27	232.383,61
	311000	Einrichtungen der Bild. Künste (44er Haus)				266.810,81	10.467,26	0,00	0,00	9.071,10	268.206,97
	3/0060001/18177	Gebäude 44er Haus Galerie	01.01.2000	29,0	50,0	266.810,81	10.467,26	0,00	0,00	9.071,10	268.206,97
	320000	Musikschule				1.215.324,28	0,00	0,00	0,00	83.815,47	1.131.508,81
	2/0060001/18179	Gebäude Musikschule	16.09.1994	13,5	40,0	1.178.640,71	0,00	0,00	0,00	81.285,57	1.097.355,14
	2/0060001/18180	nachträgliche AK - Fernwärme Adaptierung Gebäude Musil	01.01.2014	13,5	20,5	36.683,57	0,00	0,00	0,00	2.529,90	34.153,67
	360100	Stadtmuseum - Turm 9				408.998,68	35.000,00	0,00	0,00	14.557,33	429.441,35
	3/0060001/18192	Gebäude Stadtmuseum - Turm 9	31.12.2018	29,5	32,0	408.998,68	35.000,00	0,00	0,00	14.557,33	429.441,35
	360200	Museumslager				194.738,58	0,00	0,00	0,00	9.273,27	185.465,31
	3/0060001/18214	Gebäude Museumslager	31.12.2018	20,0	22,5	194.738,58	0,00	0,00	0,00	9.273,27	185.465,31
	422003	Tagesheimstätte Holzheim				354.222,30	0,00	0,00	0,00	13.891,07	340.331,23
	3/0060001/18244	Gebäude THS Holzheim	15.12.1995	24,5	50,0	354.222,30	0,00	0,00	0,00	13.891,07	340.331,23
	422005	Tagesheimstätte Untergaumberg				242.797,32	0,00	0,00	0,00	6.651,98	236.145,34
	3/0060001/18249	Gebäude THS Untergaumberg	08.09.2006	35,5	50,0	242.797,32	0,00	0,00	0,00	6.651,98	236.145,34
	439200	Jugendzentrum Leoni (Verein I.S.I)				60.798,21	0,00	0,00	0,00	2.895,15	57.903,06
	3/0060001/18208	Gebäude Jugendzentrum Leoni	31.12.2018	20,0	22,5	60.798,21	0,00	0,00	0,00	2.895,15	57.903,06
	817000	Friedhöfe				749.857,40	0,00	0,00	0,00	28.840,67	721.016,73
	2/0060001/18457	Aufbahnhalle Stadtfriedhof	01.01.1996	25,0	50,0	749.857,40	0,00	0,00	0,00	28.840,67	721.016,73
	820000	Wirtschaftshof Füchselbachstr.				2.929,12	0,00	2.929,12	0,00	0,00	0,00
	2/0060001/18661	Gebäude Wirtschaftshof Füchselbachstraße	01.07.2001	0,0	14,0	2.929,12	0,00	2.929,12	0,00	0,00	0,00
	820100	Wirtschaftshof Sandgasse				80.959,18	0,00	0,00	0,00	5.059,95	75.899,23
	2/0060001/18635	Gebäude Wirtschaftshof Doppl Sandgasse	01.01.1986	15,0	50,0	80.959,18	0,00	0,00	0,00	5.059,95	75.899,23
	820200	Wirtschaftshof Bachweg				540.054,63	0,00	0,00	0,00	17.435,88	522.618,75
	2/0060001/18658	Gebäude Wirtschaftshof Bachweg	01.07.2006	33,0	47,5	266.634,97	0,00	0,00	0,00	7.842,21	258.792,76
	2/0070004/18659	Lagerhalle Wirtschaftshof Bachweg	01.07.2008	27,5	40,0	273.419,66	0,00	0,00	0,00	9.593,67	263.825,99

MVAG	Ansatz Konto	Bezeichnung	Inbetrieb- nahme	RND	ND	Buchwert 31.12.2019	Zugänge	Abgänge	Wertaufholung	Abschreibung/ Wertmind.	Buchwert 31.12.2020
	831000	Freizeitzentrum				1.104.198,87	0,00	0,00	0,00	220.839,77	883.359,10
	3/0060001/18664	Gebäude Freizeitanlage	16.02.1995	4,0	30,0	1.104.198,87	0,00	0,00	0,00	220.839,77	883.359,10
	831100	Panorama Wellness Center				1.091.035,14	0,00	0,00	0,00	75.243,80	1.015.791,34
	3/0060001/18694	Gebäude Panorama Wellness Center	31.12.2004	13,5	30,0	1.091.035,14	0,00	0,00	0,00	75.243,80	1.015.791,34
	846001	Liegenschaft Wirtschaftshof Füchselbachstraße 4				137.190,63	0,00	0,00	0,00	10.975,25	126.215,38
	3/0060001/18662	Gebäude Liegenschaft Wirtschaftshof Füchselbachstraße 4	01.01.2019	11,5	13,5	137.190,63	0,00	0,00	0,00	10.975,25	126.215,38
	846002	Liegenschaft Wirtschaftshof Sandgasse 1-3				15.779,90	0,00	0,00	0,00	478,18	15.301,72
	3/0060001/18651	Gebäude Liegenschaft Wirtschaftshof Sandgasse 1-3	01.01.1986	32,0	67,0	15.779,90	0,00	0,00	0,00	478,18	15.301,72
	846003	Liegenschaft Michaelsbergstraße 16 - Bestattung				249.854,73	0,00	0,00	0,00	5.047,57	244.807,16
	3/0060001/18761	Gebäude Michaelsbergstraße 16 - Bestattung	31.12.2002	48,5	67,0	249.854,73	0,00	0,00	0,00	5.047,57	244.807,16
	846004	Liegenschaft Michaelsbergstraße 15				143.228,40	0,00	0,00	0,00	5.115,30	138.113,10
	3/0060001/18753	Gebäude Michaelsbergstraße 15	01.01.1981	27,0	67,0	143.228,40	0,00	0,00	0,00	5.115,30	138.113,10
	846006	Liegenschaft Spillheide 5				675.650,13	0,00	0,00	0,00	17.105,07	658.545,06
	3/0060001/17132	Gebäude Liegenschaft Spillheide 5	01.12.1992	38,5	67,0	675.650,13	0,00	0,00	0,00	17.105,07	658.545,06
	846007	Liegenschaft Michaelsbergstraße 29				244.394,50	0,00	0,00	0,00	5.091,55	239.302,95
	3/0060001/18844	Gebäude Michaelsbergstraße 29	01.01.2001	47,0	67,0	244.394,50	0,00	0,00	0,00	5.091,55	239.302,95
	846008	Liegenschaft Waldeggstraße 124				91.192,42	0,00	0,00	0,00	3.377,50	87.814,92
	3/0060001/18849	Gebäude Waldeggstraße 124	01.01.1980	26,0	67,0	91.192,42	0,00	0,00	0,00	3.377,50	87.814,92
	846010	Liegenschaft Michaelsbergstraße 13 - Feuerwehrmuseum				19.171,09	0,00	0,00	0,00	1.917,11	17.253,98
	3/0060001/18750	Gebäude Michaelsbergstraße 13 - Feuerwehrmuseum	01.01.1980	9,0	50,0	19.171,09	0,00	0,00	0,00	1.917,11	17.253,98
	846015	Liegenschaft Wirtschaftshof Bachweg 23				104.193,86	0,00	0,00	0,00	2.043,02	102.150,84
	3/0060001/18660	Gebäude Liegenschaft Wirtschaftshof Bachweg 23	01.07.2007	50,0	63,5	104.193,86	0,00	0,00	0,00	2.043,02	102.150,84
	846300	Rathaus - Geschäfte und Tiefgarage				8.509.867,44	151.113,67	0,00	0,00	254.960,13	8.406.020,98
	3/0060001/19143	Gebäude Tiefgarage	03.09.2003	32,5	50,0	5.760.719,30	102.295,77	0,00	0,00	173.511,71	5.689.503,36
	3/0060001/19144	Gebäude Geschäftslokal	03.09.2003	32,5	50,0	130.074,33	2.309,79	0,00	0,00	3.917,81	128.466,31
	3/0060001/19145	Gebäude Geschäftslokal Frisör	03.09.2003	32,5	50,0	99.559,31	1.767,93	0,00	0,00	2.998,71	98.328,53
	3/0060001/19146	Gebäude Geschäftslokal Trafik	03.09.2003	32,5	50,0	116.133,29	2.062,23	0,00	0,00	3.497,91	114.697,61
	3/0060001/19147	Gebäude Geschäftslokal Rathauswirt	03.09.2003	32,5	50,0	821.667,46	14.590,73	0,00	0,00	24.748,46	811.509,73
	3/0060001/19148	Gebäude Geschäftslokal Drogerie	03.09.2003	32,5	50,0	140.343,91	2.492,15	0,00	0,00	4.227,13	138.608,93
	3/0060001/19149	Gebäude Geschäftslokal Lime Kitchen	03.09.2003	32,5	50,0	329.581,22	5.852,53	0,00	0,00	9.926,92	325.506,83
	3/0060001/19150	Gebäude Geschäftslokal Atrio Bar	03.09.2003	32,5	50,0	122.269,86	2.171,20	0,00	0,00	3.682,74	120.758,32
	3/0060001/19151	Gebäude Geschäftslokal Bank	03.09.2003	32,5	50,0	299.349,29	5.315,68	0,00	0,00	9.016,34	295.648,63
	3/0060001/19152	Gebäude Geschäftslokal Stadtkapelle	03.09.2003	32,5	50,0	477.695,46	8.482,65	0,00	0,00	14.388,09	471.790,02

MVAG	Ansatz Konto	Bezeichnung	Inbetrieb- nahme	RND	ND	Buchwert 31.12.2019	Zugänge	Abgänge	Wertaufholung	Abschreibung/ Wertmind.	Buchwert 31.12.2020
	3/0060001/19154	Gebäude Geschäftslokal Café	01.07.2012	41,5	50,0	212.474,01	3.773,01	0,00	0,00	5.044,31	211.202,71
	846600	Turm 13				200.437,38	0,00	0,00	0,00	6.465,72	193.971,66
	2/0060001/18856	Gebäude Turm 13	01.01.2001	30,0	50,0	200.437,38	0,00	0,00	0,00	6.465,72	193.971,66
	849000	Einsatzzentrum Hart				499.014,32	0,00	0,00	0,00	15.841,72	483.172,60
	3/0060001/18106	Gebäude Rotes Kreuz Hart	31.12.2001	30,5	50,0	493.251,69	0,00	0,00	0,00	15.658,78	477.592,91
	3/0060001/18110	nachträgliche AK RK - Fernwärme Adaptierung 2012	31.12.2012	30,5	39,0	5.762,63	0,00	0,00	0,00	182,94	5.579,69
	894100	Kürnberghalle				2.094.029,65	273.947,26	0,00	0,00	131.479,65	2.236.497,26
	3/0060001/18873	Gebäude Kürnberghalle	30.06.2013	16,0	24,0	2.094.029,65	273.947,26	0,00	0,00	131.479,65	2.236.497,26
	894200	Veranstaltungszentrum Doppl Punkt				1.637.623,02	0,00	0,00	0,00	64.161,40	1.573.461,62
	3/0060001/19015	Gebäude Volkshaus Doppl Punkt	31.12.2012	23,5	32,0	1.477.314,18	0,00	0,00	0,00	60.298,54	1.417.015,64
	3/0060001/19065	Wohnungen Volkshaus Doppl Punkt	11.11.1994	40,5	67,0	160.308,84	0,00	0,00	0,00	3.862,86	156.445,98
1023	Wasser- und Abwasserbauten und -anlagen					15.900.007,33	750.624,08	72.174,91	0,00	573.619,24	16.004.837,26
	639200	Hochwasserschutzmaßnahmen für Oberflächenwässer				495.573,26	14.368,66	470,00	0,00	6.542,63	502.929,29
	2/0080002/00012	Schutzwasser bauliche Maßnahmen 2020 AIB		0,0	0,0	0,00	470,00	470,00	0,00	0,00	0,00
	2/0470001/18708	Schutzwasserbauliche Maßnahmen 2012	31.12.2012	71,5	80,0	8.254,17	0,00	0,00	0,00	113,85	8.140,32
	2/0470001/18710	Schutzwasserbauliche Maßnahmen 2013	31.12.2013	72,5	80,0	59.684,60	0,00	0,00	0,00	812,04	58.872,56
	2/0470001/18712	Schutzwasserbauliche Maßnahmen 2015	29.04.2015	74,0	80,0	80.943,13	0,00	0,00	0,00	1.079,24	79.863,89
	2/0470001/18713	Schutzwasserbauliche Maßnahmen 2016	31.12.2016	75,5	80,0	26.963,50	0,00	0,00	0,00	352,46	26.611,04
	2/0470001/18715	Schutzwasserbauliche Maßnahmen 2017	31.12.2017	76,5	80,0	19.803,37	0,00	0,00	0,00	255,53	19.547,84
	2/0470001/18716	Schutzwasserbauliche Maßnahmen 2018	14.06.2018	77,0	80,0	262.714,42	0,00	0,00	0,00	3.368,13	259.346,29
	2/0470001/19653	Schutzwasserbauliche Maßnahmen 2019	08.07.2019	78,5	80,0	37.210,07	0,00	0,00	0,00	468,05	36.742,02
	2/0470001/19654	Schutzwasserbauliche Maßnahmen 2020	30.06.2020	79,0	80,0	0,00	13.898,66	0,00	0,00	93,33	13.805,33
	850000	Betriebe der Wasserversorgung				6.716.913,89	634.105,21	71.704,91	0,00	182.385,28	7.096.928,91
	3/0460001/19485	Hochbehälter, Drucksteigerungen baulich	01.07.1987	16,5	50,0	617,74	0,00	0,00	0,00	35,30	582,44
	3/0460001/19489	Hochbehälter, Drucksteigerungen baulich	01.07.1988	17,5	50,0	593,12	0,00	0,00	0,00	32,06	561,06
	3/0460001/19496	Hochbehälter, Drucksteigerungen baulich	01.07.1989	18,5	50,0	1.435,83	0,00	0,00	0,00	73,63	1.362,20
	3/0460001/19497	Hochbehälter, Drucksteigerungen baulich	01.07.1990	19,5	50,0	2.132,31	0,00	0,00	0,00	104,02	2.028,29
	3/0460001/19502	Hochbehälter, Drucksteigerungen baulich	01.07.1991	20,5	50,0	1.362,02	0,00	0,00	0,00	63,35	1.298,67
	3/0460001/19504	Hochbehälter, Drucksteigerungen baulich	01.07.1992	21,5	50,0	1.072,65	0,00	0,00	0,00	47,67	1.024,98
	3/0460001/19506	Hochbehälter, Drucksteigerungen baulich	01.07.1993	22,5	50,0	1.047,73	0,00	0,00	0,00	44,58	1.003,15
	3/0460001/19508	Hochbehälter, Drucksteigerungen baulich	01.07.1994	23,5	50,0	1.981,94	0,00	0,00	0,00	80,90	1.901,04
	3/0460001/19510	Hochbehälter, Drucksteigerungen baulich	01.07.1995	24,5	50,0	1.946,16	0,00	0,00	0,00	76,32	1.869,84
	3/0460001/19512	Hochbehälter, Drucksteigerungen baulich	01.07.1996	25,5	50,0	1.501,73	0,00	0,00	0,00	56,67	1.445,06
	3/0460001/19514	Hochbehälter, Drucksteigerungen baulich	01.07.1997	26,5	50,0	1.567,79	0,00	0,00	0,00	57,01	1.510,78
	3/0460001/19516	Hochbehälter, Drucksteigerungen baulich	01.07.1998	27,5	50,0	1.405,17	0,00	0,00	0,00	49,30	1.355,87

MVAG	Ansatz Konto	Bezeichnung	Inbetrieb- nahme	RND	ND	Buchwert 31.12.2019	Zugänge	Abgänge	Wertaufholung	Abschreibung/ Wertmind.	Buchwert 31.12.2020
	3/0460001/19518	Hochbehälter, Drucksteigerungen baulich	01.07.1999	28,5	50,0	1.890,23	0,00	0,00	0,00	64,08	1.826,15
	3/0460001/19520	Hochbehälter, Drucksteigerungen baulich	01.07.2000	29,5	50,0	9.831,87	0,00	0,00	0,00	322,36	9.509,51
	3/0460001/19522	Hochbehälter, Drucksteigerungen baulich	01.07.2001	30,5	50,0	7.470,18	0,00	0,00	0,00	237,15	7.233,03
	3/0460001/19524	Hochbehälter, Drucksteigerungen baulich	01.07.2002	31,5	50,0	416,18	0,00	0,00	0,00	12,81	403,37
	3/0460001/19526	Hochbehälter, Drucksteigerungen baulich	01.07.2003	32,5	50,0	10.546,04	0,00	0,00	0,00	314,81	10.231,23
	3/0460001/19528	Hochbehälter, Drucksteigerungen baulich	01.07.2004	33,5	50,0	13.125,78	0,00	0,00	0,00	380,46	12.745,32
	3/0460001/19532	Hochbehälter, Drucksteigerungen baulich	01.07.2006	35,5	50,0	1.791,24	0,00	0,00	0,00	49,08	1.742,16
	3/0460001/19534	Hochbehälter, Drucksteigerungen baulich	01.07.2007	36,5	50,0	26.049,78	0,00	0,00	0,00	694,66	25.355,12
	3/0460001/19538	Hochbehälter, Drucksteigerungen baulich	01.07.2008	37,5	50,0	2.863,87	0,00	0,00	0,00	74,39	2.789,48
	3/0460001/19552	Hochbehälter, Drucksteigerungen baulich	01.07.2014	43,5	50,0	15.039,84	0,00	0,00	0,00	337,97	14.701,87
	3/0460001/19554	Hochbehälter, Drucksteigerungen baulich	01.07.2015	44,5	50,0	4.962,25	0,00	0,00	0,00	109,06	4.853,19
	3/0460001/19558	Hochbehälter, Drucksteigerungen baulich	01.07.2016	45,5	50,0	6.298,03	0,00	0,00	0,00	135,44	6.162,59
	3/0460003/19488	Wasserleitungen	01.07.1987	16,5	50,0	30.704,03	0,00	0,00	0,00	1.754,52	28.949,51
	3/0460003/19492	Wasserleitungen	01.07.1988	17,5	50,0	29.480,51	0,00	0,00	0,00	1.593,54	27.886,97
	3/0460003/19493	Wasserleitungen	01.07.1989	18,5	50,0	71.366,05	0,00	0,00	0,00	3.659,80	67.706,25
	3/0460003/19499	Wasserleitungen	01.07.1990	19,5	50,0	105.984,45	0,00	0,00	0,00	5.169,97	100.814,48
	3/0460003/19501	Wasserleitungen	01.07.1991	20,5	50,0	67.697,57	0,00	0,00	0,00	3.148,72	64.548,85
	3/0460003/19503	Wasserleitungen	01.07.1992	21,5	50,0	53.314,76	0,00	0,00	0,00	2.369,54	50.945,22
	3/0460003/19505	Wasserleitungen	01.07.1993	22,5	50,0	52.076,18	0,00	0,00	0,00	2.216,01	49.860,17
	3/0460003/19507	Wasserleitungen	01.07.1994	23,5	50,0	98.510,56	0,00	0,00	0,00	4.020,84	94.489,72
	3/0460003/19509	Wasserleitungen	01.07.1995	24,5	50,0	96.731,88	0,00	0,00	0,00	3.793,41	92.938,47
	3/0460003/19511	Wasserleitungen	01.07.1996	25,5	50,0	74.642,11	0,00	0,00	0,00	2.816,68	71.825,43
	3/0460003/19513	Wasserleitungen	01.07.1997	26,5	50,0	77.925,49	0,00	0,00	0,00	2.833,65	75.091,84
	3/0460003/19515	Wasserleitungen	01.07.1998	27,5	50,0	69.842,24	0,00	0,00	0,00	2.450,60	67.391,64
	3/0460003/19517	Wasserleitungen	01.07.1999	28,5	50,0	93.951,95	0,00	0,00	0,00	3.184,81	90.767,14
	3/0460003/19519	Wasserleitungen	01.07.2000	29,5	50,0	83.592,09	0,00	0,00	0,00	2.740,72	80.851,37
	3/0460003/19521	Wasserleitungen	01.07.2001	30,5	50,0	37.789,88	0,00	0,00	0,00	1.199,68	36.590,20
	3/0460003/19523	Wasserleitungen	01.07.2002	31,5	50,0	137.862,43	0,00	0,00	0,00	4.241,92	133.620,51
	3/0460003/19525	Wasserleitungen	01.07.2003	32,5	50,0	278.565,72	0,00	0,00	0,00	8.315,39	270.250,33
	3/0460003/19527	Wasserleitungen	01.07.2004	33,5	50,0	40.524,48	0,00	0,00	0,00	1.174,62	39.349,86
	3/0460003/19529	Wasserleitungen	01.07.2005	34,5	50,0	72.880,08	0,00	0,00	0,00	2.052,96	70.827,12
	3/0460003/19531	Wasserleitungen	01.07.2006	35,5	50,0	142.976,42	0,00	0,00	0,00	3.917,16	139.059,26
	3/0460003/19533	Wasserleitungen	01.07.2007	36,5	50,0	74.695,19	0,00	0,00	0,00	1.991,87	72.703,32
	3/0460003/19537	Wasserleitungen	01.07.2008	37,5	50,0	136.580,01	0,00	0,00	0,00	3.547,53	133.032,48
	3/0460003/19540	Wasserleitungen	01.07.2009	38,5	50,0	169.345,98	0,00	0,00	0,00	4.287,24	165.058,74
	3/0460003/19541	Wasserleitungen	01.07.2010	39,5	50,0	304.064,40	0,00	0,00	0,00	7.507,76	296.556,64
	3/0460003/19544	Wasserleitungen	01.07.2011	40,5	50,0	331.958,12	0,00	0,00	0,00	7.998,99	323.959,13
	3/0460003/19545	Wasserleitungen	01.07.2012	41,5	50,0	278.423,02	0,00	0,00	0,00	6.551,13	271.871,89
	3/0460003/19547	Wasserleitungen	01.07.2013	42,5	50,0	227.915,98	0,00	0,00	0,00	5.239,45	222.676,53

MVAG	Ansatz Konto	Bezeichnung	Inbetrieb- nahme	RND	ND	Buchwert 31.12.2019	Zugänge	Abgänge	Wertaufholung	Abschreibung/ Wertmind.	Buchwert 31.12.2020
	3/0460003/19550	Wasserleitungen	01.07.2014	43,5	50,0	371.993,85	0,00	0,00	0,00	8.359,41	363.634,44
	3/0460003/19553	Wasserleitungen	01.07.2015	44,5	50,0	245.272,19	0,00	0,00	0,00	5.390,60	239.881,59
	3/0460003/19556	Wasserleitungen	01.07.2016	45,5	50,0	713.415,56	0,00	0,00	0,00	15.342,27	698.073,29
	3/0460003/19559	Wasserleitungen	01.07.2017	46,5	50,0	986.872,47	0,00	0,00	0,00	20.776,26	966.096,21
	3/0460003/19561	Wasserleitungen	01.07.2018	47,5	50,0	376.190,46	0,00	0,00	0,00	7.756,50	368.433,96
	3/0460003/19562	Wasserleitungen	01.07.2019	48,5	50,0	655.493,44	0,00	0,00	0,00	13.242,29	642.251,15
	3/0460003/19780	Wasserleitungen	01.07.2020	49,5	50,0	0,00	634.105,21	71.704,91	0,00	5.624,00	556.776,30
	3/0460005/19487	Fernwirkanlage	01.07.1987	0,0	10,0	0,00	0,00	0,00	0,00	0,00	0,00
	3/0460005/19543	Fernwirkanlage	01.07.2010	0,0	10,0	187,36	0,00	0,00	0,00	187,36	0,00
	3/0460005/19549	Fernwirkanlage	01.07.2014	3,5	10,0	11.137,50	0,00	0,00	0,00	2.475,00	8.662,50
	3/0460005/19760	Fernwirkanlage 2009	01.07.2009	0,0	10,0	0,00	0,00	0,00	0,00	0,00	0,00
	851000	Betriebe der Abwasser- Beseitigung				8.687.520,18	102.150,21	0,00	0,00	384.691,33	8.404.979,06
	3/0450001/19572	Kanal baulich	01.07.1970	0,0	50,0	4.369,09	0,00	0,00	0,00	4.369,09	0,00
	3/0450001/19574	Kanal baulich	01.07.1971	0,5	50,0	26.956,72	0,00	0,00	0,00	17.971,15	8.985,57
	3/0450001/19575	Kanal baulich	01.07.1972	1,5	50,0	40.151,29	0,00	0,00	0,00	16.060,52	24.090,77
	3/0450001/19576	Kanal baulich	01.07.1973	2,5	50,0	41.731,24	0,00	0,00	0,00	11.923,21	29.808,03
	3/0450001/19577	Kanal baulich	01.07.1974	3,5	50,0	57.748,78	0,00	0,00	0,00	12.833,06	44.915,72
	3/0450001/19578	Kanal baulich	01.07.1975	4,5	50,0	68.554,97	0,00	0,00	0,00	12.464,54	56.090,43
	3/0450001/19579	Kanal baulich	01.07.1976	5,5	50,0	33.501,95	0,00	0,00	0,00	5.154,15	28.347,80
	3/0450001/19580	Kanal baulich	01.07.1977	6,5	50,0	114.339,98	0,00	0,00	0,00	15.245,33	99.094,65
	3/0450001/19581	Kanal baulich	01.07.1978	7,5	50,0	101.739,73	0,00	0,00	0,00	11.969,38	89.770,35
	3/0450001/19582	Kanal baulich	01.07.1979	8,5	50,0	123.113,84	0,00	0,00	0,00	12.959,35	110.154,49
	3/0450001/19583	Kanal baulich	01.07.1980	9,5	50,0	130.165,98	0,00	0,00	0,00	12.396,76	117.769,22
	3/0450001/19584	Kanal baulich	01.07.1981	10,5	50,0	131.293,63	0,00	0,00	0,00	11.416,84	119.876,79
	3/0450001/19585	Kanal baulich	01.07.1982	11,5	50,0	87.340,53	0,00	0,00	0,00	6.987,24	80.353,29
	3/0450001/19586	Kanal baulich	01.07.1983	12,5	50,0	52.974,04	0,00	0,00	0,00	3.924,00	49.050,04
	3/0450001/19587	Kanal baulich	01.07.1984	13,5	50,0	28.577,38	0,00	0,00	0,00	1.970,85	26.606,53
	3/0450001/19588	Kanal baulich	01.07.1985	14,5	50,0	9.090,32	0,00	0,00	0,00	586,47	8.503,85
	3/0450001/19589	Kanal baulich	01.07.1986	15,5	50,0	50.548,46	0,00	0,00	0,00	3.063,54	47.484,92
	3/0450001/19590	Kanal baulich	01.07.1987	16,5	50,0	54.806,21	0,00	0,00	0,00	3.131,78	51.674,43
	3/0450001/19591	Kanal baulich	01.07.1988	17,5	50,0	41.231,11	0,00	0,00	0,00	2.228,71	39.002,40
	3/0450001/19592	Kanal baulich	01.07.1989	18,5	50,0	254.405,35	0,00	0,00	0,00	13.046,43	241.358,92
	3/0450001/19594	Kanal baulich	01.07.1990	19,5	50,0	96.323,33	0,00	0,00	0,00	4.698,70	91.624,63
	3/0450001/19595	Kanal baulich	01.07.1991	20,5	50,0	61.971,56	0,00	0,00	0,00	2.882,40	59.089,16
	3/0450001/19596	Kanal baulich	01.07.1992	21,5	50,0	179.248,30	0,00	0,00	0,00	7.966,59	171.281,71
	3/0450001/19597	Kanal baulich	01.07.1993	22,5	50,0	181.174,27	0,00	0,00	0,00	7.709,54	173.464,73
	3/0450001/19598	Kanal baulich	01.07.1994	23,5	50,0	196.690,17	0,00	0,00	0,00	8.028,17	188.662,00
	3/0450001/19599	Kanal baulich	01.07.1995	24,5	50,0	294.272,22	0,00	0,00	0,00	11.540,09	282.732,13

MVAG	Ansatz Konto	Bezeichnung	Inbetrieb- nahme	RND	ND	Buchwert 31.12.2019	Zugänge	Abgänge	Wertaufholung	Abschreibung/ Wertmind.	Buchwert 31.12.2020
	3/0450001/19600	Kanal baulich	01.07.1996	25,5	50,0	75.576,17	0,00	0,00	0,00	2.851,93	72.724,24
	3/0450001/19601	Kanal baulich	01.07.1997	26,5	50,0	147.403,47	0,00	0,00	0,00	5.360,13	142.043,34
	3/0450001/19602	Kanal baulich	01.07.1998	27,5	50,0	106.602,02	0,00	0,00	0,00	3.740,42	102.861,60
	3/0450001/19603	Kanal baulich	01.07.1999	28,5	50,0	171.534,73	0,00	0,00	0,00	5.814,74	165.719,99
	3/0450001/19604	Kanal baulich	01.07.2000	29,5	50,0	33.651,51	0,00	0,00	0,00	1.103,33	32.548,18
	3/0450001/19605	Kanal baulich	01.07.2001	30,5	50,0	90.241,34	0,00	0,00	0,00	2.864,80	87.376,54
	3/0450001/19606	Kanal baulich	01.07.2002	31,5	50,0	181.070,99	0,00	0,00	0,00	5.571,42	175.499,57
	3/0450001/19608	Kanal baulich	01.07.2003	32,5	50,0	61.362,01	0,00	0,00	0,00	1.831,70	59.530,31
	3/0450001/19609	Kanal baulich	01.07.2004	33,5	50,0	59.018,36	0,00	0,00	0,00	1.710,68	57.307,68
	3/0450001/19610	Kanal baulich	01.07.2005	34,5	50,0	165.547,93	0,00	0,00	0,00	4.663,32	160.884,61
	3/0450001/19611	Kanal baulich	01.07.2006	35,5	50,0	241.555,64	0,00	0,00	0,00	6.617,96	234.937,68
	3/0450001/19612	Kanal baulich	01.07.2007	36,5	50,0	122.587,29	0,00	0,00	0,00	3.268,99	119.318,30
	3/0450001/19613	Kanal baulich	01.07.2008	37,5	50,0	199.524,35	0,00	0,00	0,00	5.182,45	194.341,90
	3/0450001/19614	Kanal baulich	01.07.2009	38,5	50,0	289.377,32	0,00	0,00	0,00	7.326,01	282.051,31
	3/0450001/19615	Kanal baulich	01.07.2010	39,5	50,0	271.352,61	0,00	0,00	0,00	6.700,06	264.652,55
	3/0450001/19616	Kanal baulich	01.07.2011	40,5	50,0	251.687,13	0,00	0,00	0,00	6.064,75	245.622,38
	3/0450001/19617	Kanal baulich	01.07.2012	41,5	50,0	82.411,24	0,00	0,00	0,00	1.939,09	80.472,15
	3/0450001/19618	Kanal baulich	01.07.2013	42,5	50,0	1.546.703,39	0,00	0,00	0,00	35.556,40	1.511.146,99
	3/0450001/19619	Kanal baulich	01.07.2014	43,5	50,0	691.841,26	0,00	0,00	0,00	15.546,99	676.294,27
	3/0450001/19621	Kanal baulich	01.07.2015	44,5	50,0	427.897,99	0,00	0,00	0,00	9.404,35	418.493,64
	3/0450001/19622	Kanal baulich	01.07.2016	45,5	50,0	278.407,16	0,00	0,00	0,00	5.987,25	272.419,91
	3/0450001/19623	Kanal baulich	01.07.2017	46,5	50,0	278.331,51	0,00	0,00	0,00	5.859,61	272.471,90
	3/0450001/19624	Kanal baulich	01.07.2018	47,5	50,0	130.538,14	0,00	0,00	0,00	2.691,51	127.846,63
	3/0450001/19627	Kanal baulich	01.07.2019	48,5	50,0	41.171,29	0,00	0,00	0,00	831,74	40.339,55
	3/0450001/19824	Kanal baulich	01.07.2020	49,5	50,0	0,00	66.904,21	0,00	0,00	669,04	66.235,17
	3/0450005/19607	Pumpwerke baulich	01.07.2002	6,5	25,0	1.932,78	0,00	0,00	0,00	257,70	1.675,08
	3/0450005/19608	Pumpwerk baulich Fertigstellung 2. Halbjahr 2019	01.07.2019	23,5	25,0	277.872,10	35.246,00	0,00	0,00	12.747,07	300.371,03
	3/0450005/19612	Pumpwerk baulich 1994	01.07.1994	0,0	25,0	0,00	0,00	0,00	0,00	0,00	0,00
1024	Sonderanlagen					1.746.558,73	0,00	0,00	0,00	133.988,84	1.612.569,89
	029000	Amtsgebäude				60.658,15	0,00	0,00	0,00	2.056,21	58.601,94
	2/0070003/18701	Öffentliche WC-Anlage	31.12.2016	28,5	33,0	60.658,15	0,00	0,00	0,00	2.056,21	58.601,94
	311000	Einrichtungen der Bild. Künste (44er Haus)				167.055,30	0,00	0,00	0,00	9.826,78	157.228,52
	3/0070003/18317	Aufgang 44er Haus Galerie und Kirche	01.01.2004	16,0	33,0	167.055,30	0,00	0,00	0,00	9.826,78	157.228,52
	519000	Sonst. Einrichtungen u. Maßnahmen				424.723,38	0,00	0,00	0,00	32.735,73	391.987,65
	2/0070003/18252	Lärmschutzmaßnahmen 1997	01.07.1997	9,5	33,0	48.084,68	0,00	0,00	0,00	4.579,49	43.505,19
	2/0070003/18253	Lärmschutzmaßnahmen 1998	01.07.1998	10,5	33,0	80.420,47	0,00	0,00	0,00	6.993,08	73.427,39
	2/0070003/18254	Lärmschutzmaßnahmen 1999	01.07.1999	11,5	33,0	4.393,17	0,00	0,00	0,00	351,45	4.041,72

MVAG	Ansatz Konto	Bezeichnung	Inbetrieb- nahme	RND	ND	Buchwert 31.12.2019	Zugänge	Abgänge	Wertaufholung	Abschreibung/ Wertmind.	Buchwert 31.12.2020
	2/0070003/18255	Lärmschutzmaßnahmen 2000	01.07.2000	12,5	33,0	175.498,30	0,00	0,00	0,00	12.999,87	162.498,43
	2/0070003/18256	Lärmschutzmaßnahmen 2001	01.07.2001	13,5	33,0	76.866,09	0,00	0,00	0,00	5.301,11	71.564,98
	2/0070003/18257	Lärmschutzmaßnahmen 2002	01.07.2002	14,5	33,0	32.125,49	0,00	0,00	0,00	2.072,61	30.052,88
	2/0070003/18258	Lärmschutzmaßnahmen 2003	01.07.2003	15,5	33,0	5.477,04	0,00	0,00	0,00	331,94	5.145,10
	2/0070003/18259	Lärmschutzmaßnahmen 2004	01.07.2004	16,5	33,0	1.858,14	0,00	0,00	0,00	106,18	1.751,96
	649000	Sonstige Einrichtungen Und Massnahmen				16.672,58	0,00	0,00	0,00	3.671,92	13.000,66
	2/0070002/18265	Wartehäuschen 2001	01.01.2001	0,0	20,0	598,54	0,00	0,00	0,00	598,54	0,00
	2/0070002/18266	Wartehäuschen 2002	01.01.2002	1,0	20,0	1.061,79	0,00	0,00	0,00	530,90	530,89
	2/0070002/18267	Wartehäuschen 2003	01.01.2003	2,0	20,0	1.434,74	0,00	0,00	0,00	478,25	956,49
	2/0070002/18268	Wartehäuschen 2004	01.01.2004	3,0	20,0	1.881,21	0,00	0,00	0,00	470,30	1.410,91
	2/0070002/18269	Wartehäuschen 2005	01.01.2005	4,0	20,0	2.349,65	0,00	0,00	0,00	469,93	1.879,72
	2/0070002/18270	Wartehäuschen 2007	01.01.2007	6,0	20,0	441,91	0,00	0,00	0,00	63,13	378,78
	2/0070002/18271	Wartehäuschen 2008	01.01.2008	7,0	20,0	5.144,46	0,00	0,00	0,00	643,06	4.501,40
	2/0070002/18272	Wartehäuschen 2009	01.01.2009	8,0	20,0	3.760,28	0,00	0,00	0,00	417,81	3.342,47
	817000	Friedhöfe				527.153,75	0,00	0,00	0,00	49.629,86	477.523,89
	2/0070003/18461	Neuanlage Stadtfriedhof	01.07.1988	0,5	33,0	42.499,04	0,00	0,00	0,00	28.332,69	14.166,35
	2/0070003/18462	Wegeerrichtung 1993	01.07.1993	5,5	33,0	16.624,75	0,00	0,00	0,00	2.557,65	14.067,10
	2/0070003/18463	Neubau Untere Urnenwand 1998	01.07.1998	10,5	33,0	29.653,10	0,00	0,00	0,00	2.578,53	27.074,57
	2/0070003/18464	Beleuchtung, Kanal 2001	01.07.2001	13,5	33,0	31.561,55	0,00	0,00	0,00	2.176,66	29.384,89
	2/0070003/18465	Neubau Urnensäulen 2007	01.07.2007	19,5	33,0	26.731,31	0,00	0,00	0,00	1.303,97	25.427,34
	2/0070003/18466	Neubau Friedhofsmauern 2016	01.07.2016	28,5	33,0	196.668,11	0,00	0,00	0,00	6.666,72	190.001,39
	2/0070003/18467	Neubau Urnennischen 2017	01.07.2017	29,5	33,0	183.415,89	0,00	0,00	0,00	6.013,64	177.402,25
	820000	Wirtschaftshof Fuchselbachstr.				344.333,43	0,00	0,00	0,00	25.506,18	318.827,25
	2/0070003/18624	Siloanlage	01.07.2000	12,5	33,0	344.333,43	0,00	0,00	0,00	25.506,18	318.827,25
	831000	Freizeitzentrum				205.962,14	0,00	0,00	0,00	10.562,16	195.399,98
	3/0070003/18683	Liegeflächenerweiterung	01.07.2006	18,5	33,0	205.962,14	0,00	0,00	0,00	10.562,16	195.399,98
1025	Technische Anlagen, Fahrzeuge und Maschinen					4.820.404,98	561.064,56	0,00	22.147,65	572.685,83	4.830.931,36
	010000	Hauptverwaltung Zentralamt				92.530,35	0,00	0,00	0,00	12.039,60	80.490,75
	4/0150002/19277	PKW Skoda LL-338A	15.06.2004	0,0	10,0	0,00	0,00	0,00	0,00	0,00	0,00
	4/0150002/19284	PKW Seat LL-498A	24.02.2016	5,0	10,0	18.502,20	0,00	0,00	0,00	3.083,70	15.418,50
	4/0150002/19289	PKW Renault LL-809A	22.07.2016	5,5	10,0	14.316,35	0,00	0,00	0,00	2.202,52	12.113,83
	4/0150002/19291	LKW Fiat LL-865A	31.10.2018	7,5	10,0	18.166,54	0,00	0,00	0,00	2.137,24	16.029,30
	4/0150002/19328	PKW Volvo LL-800A	26.03.2019	8,0	10,0	41.545,26	0,00	0,00	0,00	4.616,14	36.929,12
	029000	Amtsgebäude				335.551,80	3.789,68	0,00	22.147,65	19.539,12	341.950,01
	4/0240001/19373	Notstromversorgung - Rathaus Leonding Zugang 2. Halbjal 31.12.2018	17,5	20,0	261.547,83	3.789,68	0,00	22.147,65	15.539,74	271.945,42	

MVAG	Ansatz Konto	Bezeichnung	Inbetrieb- nahme	RND	ND	Buchwert 31.12.2019	Zugänge	Abgänge	Wertaufholung	Abschreibung/ Wertmind.	Buchwert 31.12.2020
	4/0270001/19269	Switch f. Notstromversorgung	31.12.2018	17,5	20,0	5.276,72	0,00	0,00	0,00	285,23	4.991,49
	4/0270001/19271	Notstromaggregat Lieferung und Montage	31.12.2018	17,5	20,0	68.139,93	0,00	0,00	0,00	3.683,24	64.456,69
	4/0270001/19272	Zylinder Schließanlage f. Notstrom	09.01.2019	18,0	20,0	587,32	0,00	0,00	0,00	30,91	556,41
	163100	Freiwillige Feuerwehr Leonding				806.481,82	4.116,00	0,00	0,00	63.456,46	747.141,36
	4/0130001/13254	Tragkraftspritze Fox 4	28.09.2018	2,5	5,0	6.307,84	0,00	0,00	0,00	1.802,24	4.505,60
	4/0150002/13574	KDO LL-429A	17.02.2011	15,0	25,0	31.857,28	0,00	0,00	0,00	1.991,08	29.866,20
	4/0150002/18514	LFA LL-873A	12.02.2019	23,0	25,0	342.261,02	0,00	0,00	0,00	14.260,88	328.000,14
	4/0150002/19240	LAST LL-239A	18.08.1997	1,5	25,0	3.192,80	0,00	0,00	0,00	1.277,12	1.915,68
	4/0150002/19241	SRFA LL-257A	15.09.1997	1,5	25,0	38.057,30	0,00	0,00	0,00	15.222,92	22.834,38
	4/0150002/19242	MTF LL-379A	14.09.2006	10,5	25,0	34.710,68	0,00	0,00	0,00	3.018,32	31.692,36
	4/0150002/19243	TLF LL-780A	12.08.2014	18,5	25,0	310.792,56	0,00	0,00	0,00	15.938,08	294.854,48
	4/0150002/19329	Drehleiter LL-129A	29.08.2016	0,0	10,0	0,00	0,00	0,00	0,00	0,00	0,00
	4/0180001/13536	HP 2920-24 G POE+ Switch	07.10.2014	0,5	7,0	255,08	0,00	0,00	0,00	170,05	85,03
	4/0180001/13537	HP Windows Server Standard	07.10.2014	0,5	7,0	121,37	0,00	0,00	0,00	80,91	40,46
	4/0180001/13538	HP DL 380e GB 20 E5-2407 8 GB	07.10.2014	0,5	7,0	320,14	0,00	0,00	0,00	213,43	106,71
	4/0180001/13539	APC smart UPS1500 VA Rock	07.10.2014	0,5	7,0	114,94	0,00	0,00	0,00	76,63	38,31
	4/0180001/13544	Firewall Lösung	22.06.2015	1,0	7,0	148,57	0,00	0,00	0,00	74,29	74,28
	4/0180003/13540	Bildschirm 24 LG TFT	07.10.2014	0,0	4,0	0,00	0,00	0,00	0,00	0,00	0,00
	4/0180003/13541	HP Compaq Pro MT AMD	07.10.2014	0,0	4,0	0,00	0,00	0,00	0,00	0,00	0,00
	4/0180003/13546	PC Monitor 107 cm 42	31.12.2015	0,0	4,0	0,00	0,00	0,00	0,00	0,00	0,00
	4/0180003/19386	Lenovo ThinkPad T540p	23.02.2016	0,0	4,0	0,00	0,00	0,00	0,00	0,00	0,00
	4/0240001/13573	Sondersignalanlage Pflichtbereichskdt. BMW LL-185MB	29.05.2018	7,0	10,0	957,12	0,00	0,00	0,00	119,64	837,48
	4/0290001/13530	Unwetterbox	28.12.2011	0,0	8,0	0,00	0,00	0,00	0,00	0,00	0,00
	4/0290001/13531	Batterie-Test-Ladesystem BTL	31.12.2011	0,0	8,0	0,00	0,00	0,00	0,00	0,00	0,00
	4/0290001/13533	Reinigungsmaschine	07.12.2011	0,0	8,0	0,00	0,00	0,00	0,00	0,00	0,00
	4/0290001/13534	Schmutzwasserpumpe	20.09.2013	0,5	8,0	677,86	0,00	0,00	0,00	451,91	225,95
	4/0290001/13548	OSMA Schuh- und Handshuhtrockner	31.12.2015	2,5	8,0	373,93	0,00	0,00	0,00	106,84	267,09
	4/0290001/13553	Einfachschlauchhaspel Lukas	31.12.2015	2,5	8,0	295,31	0,00	0,00	0,00	84,37	210,94
	4/0290001/13555	Maskentrocknungsanlage	31.12.2015	2,5	8,0	297,93	0,00	0,00	0,00	85,12	212,81
	4/0290001/13559	Tauchpumpe Nautilus 4/1 Kupplung	31.12.2015	2,5	8,0	735,41	0,00	0,00	0,00	210,12	525,29
	4/0290001/13564	Maskenprüfkopf Menzl	31.12.2015	2,5	8,0	374,22	0,00	0,00	0,00	106,92	267,30
	4/0290001/13565	Lungenautomat Dräger	31.12.2015	2,5	8,0	223,97	0,00	0,00	0,00	63,99	159,98
	4/0290001/13566	Wassersauger Nitfisk Alto	05.12.2016	3,5	8,0	1.154,32	0,00	0,00	0,00	256,52	897,80
	4/0290001/13569	Thermo-Tex Inventarisierungspaket	30.11.2017	4,5	8,0	2.262,11	0,00	0,00	0,00	411,29	1.850,82
	4/0290001/13609	Wassersauger Nitfisk Alto	05.12.2016	3,5	8,0	1.154,32	0,00	0,00	0,00	256,52	897,80
	4/0320001/13568	Systemkamera Sony Alpha 24 MP	30.06.2017	2,0	6,0	302,98	0,00	0,00	0,00	100,99	201,99
	4/0330001/13547	Beamer	31.12.2015	0,0	5,0	68,84	0,00	0,00	0,00	68,84	0,00
	4/0330001/13550	Telefonanlage Dimension Data	31.12.2015	0,0	5,0	220,68	0,00	0,00	0,00	220,68	0,00

MVAG	Ansatz Konto	Bezeichnung	Inbetrieb- nahme	RND	ND	Buchwert 31.12.2019	Zugänge	Abgänge	Wertaufholung	Abschreibung/ Wertmind.	Buchwert 31.12.2020
	4/0330001/13551	Pager Swissphone Quad	31.12.2015	0,0	5,0	50,87	0,00	0,00	0,00	50,87	0,00
	4/0330001/13552	Pager Swissphone Poscag DE 715	31.12.2015	0,0	5,0	67,98	0,00	0,00	0,00	67,98	0,00
	4/0330001/13554	Pager Swissphone BOS Zulassung	31.12.2015	0,0	5,0	1.167,73	0,00	0,00	0,00	1.167,73	0,00
	4/0330001/13558	Pager Poscag Sicuro 168.075 MHZ	31.12.2015	0,0	5,0	220,29	0,00	0,00	0,00	220,29	0,00
	4/0330001/13567	Pager Swissphone s. Quad	30.06.2017	1,0	5,0	955,20	0,00	0,00	0,00	477,60	477,60
	4/0330001/13571	Funkstation Florian	12.10.2017	1,5	5,0	3.121,50	0,00	0,00	0,00	1.248,60	1.872,90
	4/0350004/13528	CEAG Handscheinwerfer SEB 9L	21.06.2011	0,0	10,0	111,02	0,00	0,00	0,00	111,02	0,00
	4/0350004/13549	Handlampe Streamlight Survior	31.12.2015	4,5	10,0	287,10	0,00	0,00	0,00	52,20	234,90
	4/0350004/13556	Handlampe Streamlight Survior orange LED ATEX	31.12.2015	4,5	10,0	680,95	0,00	0,00	0,00	123,81	557,14
	4/0370001/13477	LFA LL-873A Ausstattung	16.10.2018	7,5	10,0	3.307,27	0,00	0,00	0,00	389,09	2.918,18
	4/0370001/13570	Sprungpolster Typ 10 Gr. 1 RH16	31.12.2017	6,5	10,0	6.033,69	0,00	0,00	0,00	804,49	5.229,20
	4/0370001/13572	Übungspuppe Ruth Lee 1,3 m 20 kg	29.05.2018	7,0	10,0	332,00	0,00	0,00	0,00	41,50	290,50
	4/0370001/13671	Wärmebildkamera	30.12.2013	2,5	10,0	2.242,80	0,00	0,00	0,00	640,80	1.602,00
	4/0370001/18515	LFA LL-873A Beladung Teil 1	15.02.2019	8,0	10,0	3.705,12	0,00	0,00	0,00	411,68	3.293,44
	4/0370001/18516	LFA LL-873A Beladung Teil 2	15.02.2019	8,0	10,0	6.959,72	0,00	0,00	0,00	773,30	6.186,42
	4/0370001/19711	Ausrüstung f. LFA-LL-873A FF Leonding	01.07.2020	9,5	10,0	0,00	4.116,00	0,00	0,00	205,80	3.910,20
	163200	Freiwillige Feuerwehr Hart				644.775,90	140.880,57	0,00	0,00	54.300,70	731.355,77
	4/0150002/19183	ULF LL-234A	09.12.1995	0,0	25,0	5.223,24	0,00	0,00	0,00	5.223,24	0,00
	4/0150002/19184	LF-A LL-311A	20.11.2001	5,5	25,0	43.620,98	0,00	0,00	0,00	6.710,92	36.910,06
	4/0150002/19186	ELF LL-362A	05.10.2005	9,5	25,0	42.770,53	0,00	0,00	0,00	4.073,38	38.697,15
	4/0150002/19188	KDO LL-764A	15.07.2011	15,5	25,0	40.423,68	0,00	0,00	0,00	2.449,92	37.973,76
	4/0150002/19189	RLF LL-815A	09.11.2016	20,5	25,0	412.938,00	0,00	0,00	0,00	19.206,42	393.731,58
	4/0150002/19231	TLF O-86.080	23.08.1963	0,0	25,0	0,00	0,00	0,00	0,00	0,00	0,00
	4/0150002/19726	Universallöschfahrzeug		0,0	0,0	0,00	140.880,57	0,00	0,00	0,00	140.880,57
	4/0150003/19185	Anhänger LL-327A	28.12.2000	0,0	10,0	0,00	0,00	0,00	0,00	0,00	0,00
	4/0150003/19187	Anhänger Großlüfter LL-473A	15.12.2014	18,5	25,0	38.804,42	0,00	0,00	0,00	1.989,97	36.814,45
	4/0180001/13543	Firewall Lösung	22.06.2015	1,0	7,0	148,57	0,00	0,00	0,00	74,29	74,28
	4/0180001/13588	HP 2920-234 G POE+ Switch	07.10.2014	0,5	7,0	255,08	0,00	0,00	0,00	170,05	85,03
	4/0180001/13589	HP Windows Server Standard	07.10.2014	0,5	7,0	121,37	0,00	0,00	0,00	80,91	40,46
	4/0180001/13591	HP DL 380 GB 20 E25-2407	07.10.2014	0,5	7,0	320,14	0,00	0,00	0,00	213,43	106,71
	4/0180001/13592	APC Smart UPS 1500	07.10.2014	0,5	7,0	114,94	0,00	0,00	0,00	76,63	38,31
	4/0180001/13602	Smartboard inkl. Zubehör	31.12.2015	1,5	7,0	2.301,71	0,00	0,00	0,00	920,68	1.381,03
	4/0180003/13590	Bildschirm HP 450 i5 15,6	07.10.2014	0,0	4,0	0,00	0,00	0,00	0,00	0,00	0,00
	4/0180003/13593	Bildschirm LG TFT 24	07.10.2014	0,0	4,0	0,00	0,00	0,00	0,00	0,00	0,00
	4/0180003/13594	HP Compaq Pro MT AMD PC	07.10.2014	0,0	4,0	0,00	0,00	0,00	0,00	0,00	0,00
	4/0240001/13596	Großraumlüfter Fanergy XL	29.12.2014	3,5	10,0	22.308,28	0,00	0,00	0,00	4.957,40	17.350,88
	4/0290001/13582	Tauchpumpe Nautilus 4/1	01.07.2011	0,0	8,0	0,00	0,00	0,00	0,00	0,00	0,00
	4/0290001/13583	Wasser/Schlammsauger	27.10.2011	0,0	8,0	0,00	0,00	0,00	0,00	0,00	0,00

MVAG	Ansatz Konto	Bezeichnung	Inbetrieb- nahme	RND	ND	Buchwert 31.12.2019	Zugänge	Abgänge	Wertaufholung	Abschreibung/ Wertmind.	Buchwert 31.12.2020
	4/0290001/13584	Einsatzkoffer	31.12.2011	0,0	8,0	0,00	0,00	0,00	0,00	0,00	0,00
	4/0290001/13587	Ölbindevlies	06.11.2013	0,5	8,0	104,84	0,00	0,00	0,00	69,89	34,95
	4/0290001/13595	Paratech Supporter Kid	20.11.2014	1,5	8,0	637,31	0,00	0,00	0,00	254,92	382,39
	4/0290001/13597	Hochleistungslüfter Leader Scheureder	31.12.2015	2,5	8,0	2.788,22	0,00	0,00	0,00	796,63	1.991,59
	4/0290001/13601	Harko Scrubmaster B45	31.12.2015	2,5	8,0	2.514,75	0,00	0,00	0,00	718,50	1.796,25
	4/0290001/13605	Verkehrsleitset Powerflare	31.12.2015	2,5	8,0	350,89	0,00	0,00	0,00	100,25	250,64
	4/0290001/13606	Hochleistungswassersauger RUWAC	31.12.2015	2,5	8,0	1.458,39	0,00	0,00	0,00	416,68	1.041,71
	4/0290001/13608	Reinigungsmaschine HD9/20 M Plus	31.12.2015	2,5	8,0	355,97	0,00	0,00	0,00	101,71	254,26
	4/0290001/13614	Externe Füllrampe Comp trade	30.06.2017	4,0	8,0	5.287,50	0,00	0,00	0,00	1.057,50	4.230,00
	4/0290001/13618	PSS 500 DP TCS Mechanical Gage Fa. Dräger	30.06.2017	4,0	8,0	882,00	0,00	0,00	0,00	176,40	705,60
	4/0290001/13620	FPS-Com 5000 PP Fa. Dräger	30.06.2017	4,0	8,0	489,75	0,00	0,00	0,00	97,95	391,80
	4/0290001/13621	Puis Lap kurz Fa. Dräger	30.06.2017	4,0	8,0	297,00	0,00	0,00	0,00	59,40	237,60
	4/0290001/13623	Waschbeutel für Industriewaschmaschine	12.12.2017	4,5	8,0	1.691,99	0,00	0,00	0,00	307,63	1.384,36
	4/0290001/13624	Industriewaschmaschine Spirit Industrial	14.12.2017	4,5	8,0	7.713,18	0,00	0,00	0,00	1.402,40	6.310,78
	4/0290001/13625	Wäschetrockner	14.12.2017	4,5	8,0	3.864,04	0,00	0,00	0,00	702,55	3.161,49
	4/0290001/13626	Raumluftwäschetrockner RLW 220	14.12.2017	4,5	8,0	2.587,20	0,00	0,00	0,00	470,40	2.116,80
	4/0330001/13586	Telefonanlage	31.12.2012	0,0	5,0	0,00	0,00	0,00	0,00	0,00	0,00
	4/0330001/13599	Hausrufanlage mit Wandlautsprechern	31.12.2015	0,0	5,0	106,80	0,00	0,00	0,00	106,80	0,00
	4/0330001/13604	Handfunkgeräte GP 340 VHF	31.12.2015	0,0	5,0	113,76	0,00	0,00	0,00	113,76	0,00
	4/0330001/13607	Pager Birdy WPS Poscaq	31.12.2015	0,0	5,0	67,05	0,00	0,00	0,00	67,05	0,00
	4/0330001/13615	Pager Swissphone s. Quad	30.06.2017	1,0	5,0	477,60	0,00	0,00	0,00	238,80	238,80
	4/0350004/13600	LED Strahler Züblin 100 W	31.12.2015	4,5	10,0	1.393,92	0,00	0,00	0,00	253,44	1.140,48
	4/0370001/13670	Wärmebildkamera	30.12.2013	2,5	10,0	2.242,80	0,00	0,00	0,00	640,80	1.602,00
	163300	Freiwillige Feuerwehr Ruffing				301.437,75	0,00	0,00	0,00	37.849,49	263.588,26
	4/0150002/13471	K-LFA LL-308A	05.11.2001	5,5	25,0	21.533,46	0,00	0,00	0,00	3.312,84	18.220,62
	4/0150002/19232	RLF-A LL-547A	13.09.1999	3,5	25,0	56.248,77	0,00	0,00	0,00	12.499,73	43.749,04
	4/0150002/19233	SF-A LL-742A	31.01.2008	12,0	25,0	98.795,84	0,00	0,00	0,00	7.599,68	91.196,16
	4/0150002/19234	MTF LL-852A	16.03.2018	22,0	25,0	88.191,20	0,00	0,00	0,00	3.834,40	84.356,80
	4/0150002/19279	Stapler Linde H25D	30.01.2012	1,0	10,0	2.400,00	0,00	0,00	0,00	1.200,00	1.200,00
	4/0180001/13545	Firewall Lösung	22.06.2015	1,0	7,0	148,57	0,00	0,00	0,00	74,29	74,28
	4/0180001/13675	HP 2920-24 G POE+ Switch	07.10.2014	0,5	7,0	255,08	0,00	0,00	0,00	170,05	85,03
	4/0180001/13676	HP Windows Server Standard	07.10.2014	0,5	7,0	121,37	0,00	0,00	0,00	80,91	40,46
	4/0180001/13677	HP DL 380e GB 20 E5-2407 8 GB	07.10.2014	0,5	7,0	320,14	0,00	0,00	0,00	213,43	106,71
	4/0180001/13678	APC smart UPS1500 VA Rock	07.10.2014	0,5	7,0	114,94	0,00	0,00	0,00	76,63	38,31
	4/0180001/13691	Smartboard inkl. Zubehör	13.04.2016	2,0	7,0	2.770,16	0,00	0,00	0,00	923,39	1.846,77
	4/0180003/13648	Lenovo Think Center M710q	25.06.2018	1,0	4,0	354,60	0,00	0,00	0,00	177,30	177,30
	4/0180003/13664	Notebook	19.09.2012	0,0	4,0	0,00	0,00	0,00	0,00	0,00	0,00
	4/0180003/13679	Bildschirm 24 LG TFT	07.10.2014	0,0	4,0	0,00	0,00	0,00	0,00	0,00	0,00

MVAG	Ansatz Konto	Bezeichnung	Inbetrieb- nahme	RND	ND	Buchwert 31.12.2019	Zugänge	Abgänge	Wertaufholung	Abschreibung/ Wertmind.	Buchwert 31.12.2020
	4/0180003/13680	HP Compaq Pro MT AMD	07.10.2014	0,0	4,0	0,00	0,00	0,00	0,00	0,00	0,00
	4/0180003/13695	Lenovo Think Center M710q Einsatzalarmmonitor	25.06.2018	1,0	4,0	354,60	0,00	0,00	0,00	177,30	177,30
	4/0290001/13610	Wassersauger Nitfisk Alto	05.12.2016	3,5	8,0	1.154,32	0,00	0,00	0,00	256,52	897,80
	4/0290001/13632	Umbau Atemschutzfülleiste 300 bar	17.05.2016	3,0	8,0	700,31	0,00	0,00	0,00	175,08	525,23
	4/0290001/13640	Nepiro mit Schaumaufsatz und Waschanze	15.09.2017	4,5	8,0	514,59	0,00	0,00	0,00	93,56	421,03
	4/0290001/13643	Hochstrahlrohr TFT G Force	19.10.2017	4,5	8,0	978,12	0,00	0,00	0,00	177,84	800,28
	4/0290001/13650	SETO Aldebaran 360 Grad Flex	15.06.2018	5,0	8,0	2.127,49	0,00	0,00	0,00	354,58	1.772,91
	4/0290001/13651	Hochstrahlrohr TFT G Force	15.06.2018	5,0	8,0	830,80	0,00	0,00	0,00	138,47	692,33
	4/0290001/13652	Schaufeltrage Scoop Silver S65	02.07.2018	5,5	8,0	562,58	0,00	0,00	0,00	86,55	476,03
	4/0290001/13654	Kabelaufroller Druckluft für Fahrzeug	30.09.2016	3,5	8,0	504,21	0,00	0,00	0,00	112,05	392,16
	4/0290001/13655	Hydraulisches Rettungsgerät	11.10.2016	3,5	8,0	4.795,88	0,00	0,00	0,00	1.065,75	3.730,13
	4/0290001/13656	Werkzeugwagen workster	09.03.2018	5,0	8,0	1.101,62	0,00	0,00	0,00	183,60	918,02
	4/0290001/13657	Schmutzwasserpumpe Honda WT 40X	14.03.2011	0,0	8,0	0,00	0,00	0,00	0,00	0,00	0,00
	4/0290001/13659	Stäubegerät für Wespengift	17.08.2011	0,0	8,0	0,00	0,00	0,00	0,00	0,00	0,00
	4/0290001/13663	Wassersauger	13.08.2012	0,0	8,0	254,78	0,00	0,00	0,00	254,78	0,00
	4/0290001/13667	Tauchpumpe Nautilus	06.06.2013	0,0	8,0	302,38	0,00	0,00	0,00	302,38	0,00
	4/0290001/13673	Motorsäge 445	31.12.2013	0,5	8,0	82,50	0,00	0,00	0,00	55,00	27,50
	4/0290001/13674	Gaswarngerät X-am	27.02.2014	1,0	8,0	184,80	0,00	0,00	0,00	92,40	92,40
	4/0290001/13681	Kehrmaschine KM 70/20 C 2 SB	09.09.2014	1,5	8,0	171,86	0,00	0,00	0,00	68,74	103,12
	4/0290001/13688	Tauchpumpe Nautilus	01.07.2015	2,5	8,0	545,26	0,00	0,00	0,00	155,79	389,47
	4/0290001/13690	Poly Portex LS10	22.12.2015	2,5	8,0	1.152,36	0,00	0,00	0,00	329,25	823,11
	4/0290001/13692	Akkuschrauber + Zubehör	07.03.2018	5,0	8,0	343,10	0,00	0,00	0,00	57,18	285,92
	4/0290001/13693	Industrieschlauchaufroller Hochdruck/Wasser	07.03.2018	5,0	8,0	440,12	0,00	0,00	0,00	73,35	366,77
	4/0290001/13694	Bodenreinigungsmaschine	19.04.2018	5,0	8,0	2.548,94	0,00	0,00	0,00	424,82	2.124,12
	4/0290001/19672	Hochdruckreiniger Kärcher HDS 71/6C	04.03.2019	6,0	8,0	2.024,19	0,00	0,00	0,00	289,17	1.735,02
	4/0320001/13684	Digitalkamera Sony	21.04.2015	0,0	6,0	71,50	0,00	0,00	0,00	71,50	0,00
	4/0330001/13641	Motorola HG Funkausstattung MTF-A	15.09.2017	1,5	5,0	862,50	0,00	0,00	0,00	345,00	517,50
	4/0330001/13644	Pager Swissphone s. Quad X15	31.12.2017	1,5	5,0	1.810,16	0,00	0,00	0,00	724,06	1.086,10
	4/0330001/13653	Pager Swissphone s. Quad X15	09.07.2018	2,5	5,0	1.645,58	0,00	0,00	0,00	470,17	1.175,41
	4/0330001/13658	Funkgerät	30.06.2011	0,0	5,0	0,00	0,00	0,00	0,00	0,00	0,00
	4/0330001/13665	Pager Poscag	04.10.2012	0,0	5,0	0,00	0,00	0,00	0,00	0,00	0,00
	4/0330001/13682	Telefonanlage	24.10.2014	0,0	5,0	0,00	0,00	0,00	0,00	0,00	0,00
	4/0330001/13687	Funkgerät Motorbo	25.09.2015	0,0	5,0	105,96	0,00	0,00	0,00	105,96	0,00
	4/0350004/13662	Handscheinwerfer Ceag Halogen	23.05.2012	1,0	10,0	301,62	0,00	0,00	0,00	150,81	150,81
	4/0350004/13683	Außenstrahler Fassade LED	27.11.2014	3,5	10,0	780,19	0,00	0,00	0,00	173,38	606,81
	4/0370001/13649	Übungspuppe 90 kg	18.10.2018	7,5	10,0	688,50	0,00	0,00	0,00	81,00	607,50
	4/0370001/13669	Wärmebildkamera	30.12.2013	2,5	10,0	2.242,80	0,00	0,00	0,00	640,80	1.602,00

MVAG	Ansatz Konto	Bezeichnung	Inbetrieb- nahme	RND	ND	Buchwert 31.12.2019	Zugänge	Abgänge	Wertaufholung	Abschreibung/ Wertmind.	Buchwert 31.12.2020
	211004	Volksschule Haag				0,00	0,00	0,00	0,00	0,00	0,00
	4/0150002/19244	Kleintraktor LL-339A	14.07.2004	0,0	10,0	0,00	0,00	0,00	0,00	0,00	0,00
	212003	Mittelschule Doppl-Hart				0,00	4.840,25	0,00	0,00	302,52	4.537,73
	4/0150002/19683	Kleintraktor Iseki TH4260H	30.06.2009	0,0	10,0	0,00	0,00	0,00	0,00	0,00	0,00
	4/0290001/19708	Töpfer Nabertherm Kammerofen N100 E	01.07.2020	7,5	8,0	0,00	4.840,25	0,00	0,00	302,52	4.537,73
	263000	Turn- u. Sporthalle Hart				9.455,70	0,00	0,00	0,00	3.782,28	5.673,42
	4/0150002/19280	Traktor Iseki TM 3215/24 inkl. Mähwerk	12.12.2012	1,5	10,0	9.455,70	0,00	0,00	0,00	3.782,28	5.673,42
	264000	Eislaufplätze				553,62	0,00	0,00	0,00	18,15	535,47
	5/0040001/18238	Auffahrschiene Alu	31.12.2017	29,5	33,0	553,62	0,00	0,00	0,00	18,15	535,47
	814000	Winterdienst				149.545,65	30.552,00	0,00	0,00	25.833,64	154.264,01
	4/0150002/19292	Kehrmaschine Steyr LL-155A	16.03.1993	0,0	15,0	0,00	0,00	0,00	0,00	0,00	0,00
	4/0150002/19293	Einachsanhänger Humer LL-265A	07.06.1996	0,0	10,0	0,00	0,00	0,00	0,00	0,00	0,00
	4/0150002/19294	Einachsanhänger Up-Right LL-273A	26.06.1998	0,0	10,0	0,00	0,00	0,00	0,00	0,00	0,00
	4/0150002/19295	LKW Steyr LL-306A	17.05.1996	0,0	10,0	0,00	0,00	0,00	0,00	0,00	0,00
	4/0150002/19305	Zugmaschine Iseki LL-418A	17.12.2009	0,0	10,0	0,00	0,00	0,00	0,00	0,00	0,00
	4/0150002/19306	Kehrmaschine Scania LL-421A	12.03.2010	4,0	15,0	62.854,98	0,00	0,00	0,00	12.571,00	50.283,98
	4/0150002/19308	Zugmaschine Steyr LL-456AG	23.08.2001	0,0	10,0	0,00	0,00	0,00	0,00	0,00	0,00
	4/0150002/19375	Reifen für LKW Steyr LL-306A	28.05.2019	3,0	5,0	811,62	0,00	0,00	0,00	202,91	608,71
	4/0220002/13457	Kehrmaschine kompakt Hako LL-490A	25.09.2015	9,5	15,0	83.794,90	0,00	0,00	0,00	7.980,47	75.814,43
	4/0290001/13439	Schneestangensetzgerät	22.11.2013	0,5	8,0	1.599,77	0,00	0,00	0,00	1.066,51	533,26
	4/0290001/13450	Heckstapler Asedes	31.12.2014	1,5	8,0	484,38	0,00	0,00	0,00	193,75	290,63
	4/0290001/19684	Schleppstreuer Traxos SO9T VCX-490	22.12.2011	0,0	8,0	0,00	0,00	0,00	0,00	0,00	0,00
	4/0290001/19685	Seitenschneepflug SHL 3004-2	28.12.2011	0,0	8,0	0,00	0,00	0,00	0,00	0,00	0,00
	4/0290001/19686	Straßenstreuer Salz+Splitt Amazone E+S750	22.12.2008	0,0	8,0	0,00	0,00	0,00	0,00	0,00	0,00
	4/0290001/19706	Aufsatzsteuer Double Box (gebraucht) Zugang 1. Halbjahr	30.06.2020	7,0	8,0	0,00	30.552,00	0,00	0,00	3.819,00	26.733,00
	815002	Park- und Gartenanlagen - Stadtpark				43.647,99	978,00	0,00	0,00	8.553,71	36.072,28
	4/0150002/13455	Traktor Iseki TH 4365	28.06.2015	4,0	10,0	36.600,00	0,00	0,00	0,00	7.320,00	29.280,00
	4/0150002/13490	Balkenmäher M203	27.07.2017	6,5	10,0	6.611,40	0,00	0,00	0,00	881,52	5.729,88
	4/0290001/13435	Hochgrasrasenmäher UM 616	09.10.2013	0,5	8,0	436,59	0,00	0,00	0,00	291,06	145,53
	4/0290001/19709	Husqvarna Akku Blasgerät und Akku	01.07.2020	7,5	8,0	0,00	978,00	0,00	0,00	61,13	916,87
	817000	Friedhöfe				29.315,22	0,00	0,00	0,00	3.671,89	25.643,33
	4/0150002/19290	Zugmaschine Iseki LL-855A	18.09.2018	7,5	10,0	27.693,00	0,00	0,00	0,00	3.258,00	24.435,00
	4/0290001/12702	Hochdruckreiniger	17.09.2014	1,5	8,0	368,53	0,00	0,00	0,00	147,41	221,12
	4/0290001/12704	Stemmhammer Makita	04.11.2015	2,5	8,0	423,44	0,00	0,00	0,00	120,98	302,46
	4/0290001/12706	Tragbares Abflammgerät T 111 130 K	17.10.2017	4,5	8,0	470,25	0,00	0,00	0,00	85,50	384,75

MVAG	Ansatz Konto	Bezeichnung	Inbetrieb- nahme	RND	ND	Buchwert 31.12.2019	Zugänge	Abgänge	Wertaufholung	Abschreibung/ Wertmind.	Buchwert 31.12.2020
	4/0290001/12709	Kombi System Stihl KM 131 R	21.06.2018	5,0	8,0	360,00	0,00	0,00	0,00	60,00	300,00
	820000	Wirtschaftshof Fuchselbachstr.				1.340.875,93	143.971,66	0,00	0,00	206.426,15	1.278.421,44
	4/0150002/13248	Fahrzeug JCB Fastrac LL-849A	25.04.2018	7,0	10,0	379.175,60	0,00	0,00	0,00	47.396,95	331.778,65
	4/0150002/13249	Anhänger Dreiseitenkipper LL-850A	25.04.2018	7,0	10,0	29.905,52	0,00	0,00	0,00	3.738,19	26.167,33
	4/0150002/13250	Kran Palfinger (bei LL-849A)	25.04.2018	7,0	10,0	43.200,00	0,00	0,00	0,00	5.400,00	37.800,00
	4/0150002/13251	Pritschenwagen Fiat LL-875A mit Hebebühne	21.02.2019	8,0	10,0	34.736,76	0,00	0,00	0,00	3.859,64	30.877,12
	4/0150002/19296	Pritschenwagen VW LL-336A	23.10.2003	0,0	10,0	0,00	0,00	0,00	0,00	0,00	0,00
	4/0150002/19297	Lieferwagen Renault LL-353A	22.06.2005	0,0	10,0	0,00	0,00	0,00	0,00	0,00	0,00
	4/0150002/19298	Pritschenwagen Mercedes LL-386A	10.04.2019	8,0	10,0	2.681,10	0,00	0,00	0,00	297,90	2.383,20
	4/0150002/19303	LKW Mercedes Sprinter LL-406A	22.12.2008	0,0	10,0	0,00	0,00	0,00	0,00	0,00	0,00
	4/0150002/19304	Pritschenwagen VW LL-408A	09.07.2012	1,5	10,0	4.244,76	0,00	0,00	0,00	1.697,90	2.546,86
	4/0150002/19307	Zugmaschine Iseki LL-424A	22.07.2010	0,0	10,0	2.315,73	0,00	0,00	0,00	2.315,73	0,00
	4/0150002/19314	Pritschenwagen Ford LL-476A	04.03.2015	4,0	10,0	11.164,47	0,00	0,00	0,00	2.232,89	8.931,58
	4/0150002/19315	Zugmaschine Iseki LL-480A	02.06.2015	4,0	10,0	36.688,77	0,00	0,00	0,00	7.337,75	29.351,02
	4/0150002/19316	Pritschenwagen Fiat LL-483A	07.07.2015	4,5	10,0	8.352,60	0,00	0,00	0,00	1.518,65	6.833,95
	4/0150002/19317	PKW Ford LL-801A	19.01.2016	5,0	10,0	11.932,20	0,00	0,00	0,00	1.988,70	9.943,50
	4/0150002/19318	LKW Scania LL-805A	10.11.2016	5,5	10,0	200.768,82	0,00	0,00	0,00	30.887,51	169.881,31
	4/0150002/19319	Kleinfahrzeug Multicar LL-806A	22.06.2016	5,0	10,0	80.163,48	0,00	0,00	0,00	13.360,58	66.802,90
	4/0150002/19320	Pritschenwagen Renault LL-832A	15.05.2017	6,0	10,0	17.563,00	0,00	0,00	0,00	2.509,00	15.054,00
	4/0150002/19322	Anhänger Pongratz LL-845A	22.01.2018	7,0	10,0	32.048,24	0,00	0,00	0,00	4.006,03	28.042,21
	4/0150002/19323	Teleskopplader JCB LL-851A	13.11.2018	7,5	10,0	101.389,62	0,00	0,00	0,00	11.928,19	89.461,43
	4/0150002/19324	Zugmaschine Iseki LL-866A	29.11.2018	7,5	10,0	56.973,80	0,00	0,00	0,00	6.702,80	50.271,00
	4/0150002/19325	Kastenwagen Ford Transit LL-878A	28.05.2019	8,0	10,0	22.918,90	0,00	0,00	0,00	2.546,54	20.372,36
	4/0150002/19326	Transporter Reform Muli LL-497A	11.02.2016	5,0	10,0	113.456,40	0,00	0,00	0,00	18.909,40	94.547,00
	4/0150002/19327	Transporter Reform Muli LL-499A	11.02.2016	5,0	10,0	113.456,40	0,00	0,00	0,00	18.909,40	94.547,00
	4/0150002/19722	Iseki TM32674AHL Traktor für Wirtschaftshof Leonding Zug	30.06.2020	9,0	10,0	0,00	66.051,74	0,00	0,00	6.605,17	59.446,57
	4/0150002/19724	Stapler gebraucht Stadtservice Leonding Zugang 1. Halbjahr	30.06.2020	9,0	10,0	0,00	5.443,85	0,00	0,00	551,70	4.892,15
	4/0150002/19725	Hochkippschaufel für LL-456AG Zugang 1. Halbjahr 2020	01.01.2020	9,0	10,0	0,00	1.856,52	0,00	0,00	185,65	1.670,87
	4/0150002/19727	Pritschenwagen Fiat Ducat 103 K	01.07.2020	9,5	10,0	0,00	34.384,74	0,00	0,00	1.719,24	32.665,50
	4/0150002/19729	Kastenwagen Iveco	01.07.2020	9,5	10,0	0,00	20.822,62	0,00	0,00	1.041,13	19.781,49
	4/0240001/13513	Elmag Schutzgas-Schweißanlage	30.05.2018	7,0	10,0	1.325,80	0,00	0,00	0,00	165,73	1.160,07
	4/0240001/19372	Abkantbank Zaginarka ZGR Zugang 2. Halbjahr 2019	01.07.2019	8,5	10,0	2.585,81	0,00	0,00	0,00	272,19	2.313,62
	4/0290001/13252	Hochentaster HT133	29.08.2018	5,5	8,0	601,43	0,00	0,00	0,00	92,53	508,90
	4/0290001/01326	Werkzeugwagen 2007	01.01.2007	0,0	8,0	0,00	0,00	0,00	0,00	0,00	0,00
	4/0290001/01327	Bandsäge Schlosserei	01.01.2007	0,0	8,0	0,00	0,00	0,00	0,00	0,00	0,00
	4/0290001/13424	Heckenschere Stihl	17.08.2011	0,0	8,0	0,00	0,00	0,00	0,00	0,00	0,00
	4/0290001/13425	Blasegerät B86D Stihl	17.08.2011	0,0	8,0	0,00	0,00	0,00	0,00	0,00	0,00
	4/0290001/13430	Profi Kompressor Bergin	08.02.2013	0,0	8,0	70,15	0,00	0,00	0,00	70,15	0,00

MVAG	Ansatz Konto	Bezeichnung	Inbetrieb- nahme	RND	ND	Buchwert 31.12.2019	Zugänge	Abgänge	Wertaufholung	Abschreibung/ Wertmind.	Buchwert 31.12.2020
	4/0290001/13432	Heisswasserhochdruckreiniger	03.05.2013	0,0	8,0	259,03	0,00	0,00	0,00	259,03	0,00
	4/0290001/13434	Kombihammer Hilti TE 80 AVTC	24.09.2013	0,5	8,0	319,03	0,00	0,00	0,00	212,69	106,34
	4/0290001/13443	Druckluftschlagschrauber	27.03.2014	1,0	8,0	144,27	0,00	0,00	0,00	72,14	72,13
	4/0290001/13445	Freischneider UMK 435	17.06.2014	1,0	8,0	244,62	0,00	0,00	0,00	122,31	122,31
	4/0290001/13453	Rasenmäher Honda	26.02.2015	2,0	8,0	629,98	0,00	0,00	0,00	209,99	419,99
	4/0290001/13456	Rüttelplatte Ammann	24.06.2015	2,0	8,0	503,84	0,00	0,00	0,00	167,95	335,89
	4/0290001/13465	Werkzeugwagen Gedore	15.02.2016	3,0	8,0	1.522,92	0,00	0,00	0,00	380,73	1.142,19
	4/0290001/13468	Traggelenkpresse hydraulisch	30.03.2016	3,0	8,0	813,86	0,00	0,00	0,00	203,47	610,39
	4/0290001/13469	Grubenheber Blitz GHS 14	30.03.2016	3,0	8,0	2.389,38	0,00	0,00	0,00	597,35	1.792,03
	4/0290001/13470	Wildkrautbürste HEX	10.05.2016	3,0	8,0	2.238,00	0,00	0,00	0,00	559,50	1.678,50
	4/0290001/13478	Akkuschrauber DDF 455YE	20.06.2017	4,0	8,0	254,13	0,00	0,00	0,00	50,83	203,30
	4/0290001/13481	Rasenmäher Honda	20.06.2017	4,0	8,0	361,96	0,00	0,00	0,00	72,39	289,57
	4/0290001/13482	Motorsäge Stihl MS 231/40 cm	20.06.2017	4,0	8,0	289,57	0,00	0,00	0,00	57,91	231,66
	4/0290001/13483	Freischneider Stihl FS 410	20.06.2017	4,0	8,0	1.143,78	0,00	0,00	0,00	228,76	915,02
	4/0290001/13484	Heckenschere Set	20.06.2017	4,0	8,0	372,82	0,00	0,00	0,00	74,56	298,26
	4/0290001/13487	Glockenbohrer TEY GB 55/59-2	13.07.2017	4,5	8,0	378,24	0,00	0,00	0,00	68,77	309,47
	4/0290001/13488	Multidetektor PS 50	13.07.2017	4,5	8,0	378,25	0,00	0,00	0,00	68,77	309,48
	4/0290001/13510	Kanaldeckelheber mit Zubehör	27.06.2018	5,0	8,0	475,59	0,00	0,00	0,00	79,27	396,32
	4/0290001/13512	Trennschleifer K760 Husqvarna	17.04.2018	5,0	8,0	789,78	0,00	0,00	0,00	131,63	658,15
	4/0290001/13516	Akkuschrauber Makita	23.07.2018	5,5	8,0	408,23	0,00	0,00	0,00	62,80	345,43
	4/0290001/13519	Spitzpistole für Farben mit Zubehör	21.08.2018	5,5	8,0	713,83	0,00	0,00	0,00	109,82	604,01
	4/0290001/19352	Akkublasgerät Husqvarna 525IB	02.04.2019	6,0	8,0	686,34	0,00	0,00	0,00	98,05	588,29
	4/0290001/19354	Gianto Sito für Grünflächenbetreuung	25.04.2019	6,0	8,0	932,31	0,00	0,00	0,00	133,19	799,12
	4/0290001/19367	Laubbläser Husqvarna 525IB	28.05.2019	6,0	8,0	686,34	0,00	0,00	0,00	98,05	588,29
	4/0290001/19370	Freischneider Stihl FS410C	03.06.2019	6,0	8,0	782,04	0,00	0,00	0,00	111,72	670,32
	4/0290001/19433	Freischneider Stihl FS410	07.06.2019	6,0	8,0	782,04	0,00	0,00	0,00	111,72	670,32
	4/0290001/19437	Exzenterschleifer Festool ETS 150/3E0-Plus	17.06.2019	6,0	8,0	361,38	0,00	0,00	0,00	51,63	309,75
	4/0290001/19438	Exzenterschleifer RO125FEQ, Makita Polierer 9237CB, Na	07.06.2019	6,0	8,0	1.073,93	0,00	0,00	0,00	153,42	920,51
	4/0290001/19678	Werkzeugwagen 2019	11.07.2019	6,5	8,0	766,13	0,00	0,00	0,00	102,15	663,98
	4/0290001/19682	Dreipunktstreuer für Iseki Traktoren	11.07.2019	6,5	8,0	5.388,32	0,00	0,00	0,00	718,44	4.669,88
	4/0290001/19687	Hebelblechschere (aus Versteigerung Aurena GmbH.)	01.07.2019	6,5	8,0	999,00	0,00	0,00	0,00	133,20	865,80
	4/0290001/19688	Kehrgerät (Vorführgerät)	01.07.2019	6,5	8,0	3.583,37	0,00	0,00	0,00	477,78	3.105,59
	4/0290001/19695	GPS für LL-306A Zugang 2. Halbjahr 2019	01.07.2019	6,5	8,0	2.484,26	0,00	0,00	0,00	331,23	2.153,03
	4/0290001/19699	Husqvarna Akku-Blasgerät 525IB Zugang 1. Halbjahr 2020	01.01.2020	7,0	8,0	0,00	800,40	0,00	0,00	100,05	700,35
	4/0290001/19700	Kompressor Premium 450/90D Zugang 1. Halbjahr 2020	01.01.2020	7,0	8,0	0,00	1.780,96	0,00	0,00	222,62	1.558,34
	4/0290001/19701	Getriebe Säulenbohrmaschine Vario Tech-VT SBM40 Zug	01.01.2020	7,0	8,0	0,00	6.393,60	0,00	0,00	799,20	5.594,40
	4/0290001/19703	Kompressor Premium f. WIHOF Fuchselbachstraße und Be	21.02.2020	7,0	8,0	0,00	1.783,72	0,00	0,00	222,97	1.560,75
	4/0290001/19704	Werkbank Gartenabteilung	16.03.2020	7,0	8,0	0,00	2.691,00	0,00	0,00	336,38	2.354,62
	4/0290001/19705	Schlagschrauber Set Premium 1 Zugang 1. Halbjahr 2020	30.06.2020	7,0	8,0	0,00	1.020,45	0,00	0,00	127,56	892,89

MVAG	Ansatz Konto	Bezeichnung	Inbetrieb- nahme	RND	ND	Buchwert 31.12.2019	Zugänge	Abgänge	Wertaufholung	Abschreibung/ Wertmind.	Buchwert 31.12.2020
	4/0290001/19707	Werkzeugkoffer für Elektriker Zugang 2. Halbjahr 2020	01.07.2020	7,5	8,0	0,00	942,06	0,00	0,00	58,88	883,18
	820200	Wirtschaftshof Bachweg				30.634,18	28.182,03	0,00	0,00	7.672,47	51.143,74
	4/0110002/19365	Akkuschrauber Makita	14.05.2019	8,0	10,0	445,12	0,00	0,00	0,00	49,46	395,66
	4/0150002/19300	Kastenwagen Mercedes LL-390A	12.07.2007	0,0	10,0	0,00	0,00	0,00	0,00	0,00	0,00
	4/0150002/19723	Kastenwagen LL-896A Tischlerei Zugang 1. Halbjahr 2020	30.06.2020	9,0	10,0	0,00	28.182,03	0,00	0,00	2.984,60	25.197,43
	4/0240001/19371	Kantenleimmaschine Hebrock 2000	22.05.2019	8,0	10,0	8.128,00	0,00	0,00	0,00	903,11	7.224,89
	4/0290001/01124	Formalkreissäge Martin T65 + Zubehör	28.06.2018	5,0	8,0	21.990,91	0,00	0,00	0,00	3.665,15	18.325,76
	4/0290001/01301	Abricht-Hobelmaschine	01.01.2006	0,0	8,0	0,00	0,00	0,00	0,00	0,00	0,00
	4/0290001/01303	Kantenschleifmaschine	01.01.2006	0,0	8,0	0,00	0,00	0,00	0,00	0,00	0,00
	4/0290001/01304	Bandsäge	01.01.2006	0,0	8,0	0,00	0,00	0,00	0,00	0,00	0,00
	4/0290001/01305	Langbohrmaschine	01.01.2006	0,0	8,0	0,00	0,00	0,00	0,00	0,00	0,00
	4/0290001/13431	Profi Kompressor Bergin	08.02.2013	0,0	8,0	70,15	0,00	0,00	0,00	70,15	0,00
	831000	Freizeitzentrum				175.131,10	0,00	0,00	0,00	18.266,18	156.864,92
	4/0150002/19333	Rasentraktor Husqvarna TX 139T	30.03.2019	8,0	10,0	2.865,00	0,00	0,00	0,00	318,33	2.546,67
	4/0150002/19337	Großflächentraktor Iseki SF450	08.11.2018	7,5	10,0	28.050,00	0,00	0,00	0,00	3.300,00	24.750,00
	5/0140003/18665	Solaranlage	28.07.2010	9,5	20,0	129.137,87	0,00	0,00	0,00	12.298,84	116.839,03
	5/0270001/19385	Switch Netzwerk HP Pro Curve 2920-24G	20.09.2016	15,5	20,0	1.033,61	0,00	0,00	0,00	62,64	970,97
	5/0290001/12674	Poolreinigungsgerät Proliner	30.06.2018	5,0	8,0	11.760,00	0,00	0,00	0,00	1.960,00	9.800,00
	5/0290001/19481	Kartenlesegerät Freibad TRX 100-IR-60-C2	28.05.2019	6,0	8,0	2.284,62	0,00	0,00	0,00	326,37	1.958,25
	831100	Panorama Wellness Center				127.513,71	0,00	0,00	0,00	12.144,16	115.369,55
	5/0140003/18695	Solaranlage	28.07.2010	9,5	20,0	127.513,71	0,00	0,00	0,00	12.144,16	115.369,55
	850000	Betriebe der Wasserversorgung				148.418,83	0,00	0,00	0,00	19.885,21	128.533,62
	3/0460002/19486	Hochbehälter, Drucksteigerungen Install./Elektrik	01.07.1987	0,0	13,0	0,00	0,00	0,00	0,00	0,00	0,00
	3/0460002/19536	Hochbehälter, Drucksteigerungen Install./Elektrik	01.07.2007	0,0	13,0	784,23	0,00	0,00	0,00	784,23	0,00
	3/0460002/19539	Hochbehälter, Drucksteigerungen Install./Elektrik	01.07.2008	0,5	13,0	31,78	0,00	0,00	0,00	21,19	10,59
	3/0460002/19542	Hochbehälter, Drucksteigerungen Install./Elektrik	01.07.2010	2,5	13,0	314,26	0,00	0,00	0,00	89,79	224,47
	3/0460002/19546	Hochbehälter, Drucksteigerungen Install./Elektrik	01.07.2012	4,5	13,0	133,78	0,00	0,00	0,00	24,32	109,46
	3/0460002/19548	Hochbehälter, Drucksteigerungen Install./Elektrik	01.07.2013	5,5	13,0	25.300,00	0,00	0,00	0,00	3.892,31	21.407,69
	3/0460002/19551	Hochbehälter, Drucksteigerungen Install./Elektrik	01.07.2014	6,5	13,0	69.903,06	0,00	0,00	0,00	9.320,41	60.582,65
	3/0460002/19555	Hochbehälter, Drucksteigerungen Install./Elektrik	01.07.2015	7,5	13,0	23.651,96	0,00	0,00	0,00	2.782,58	20.869,38
	3/0460002/19557	Hochbehälter, Drucksteigerungen Install./Elektrik	01.07.2016	8,5	13,0	27.447,73	0,00	0,00	0,00	2.889,23	24.558,50
	3/0460002/19560	Hochbehälter, Drucksteigerungen Install./Elektrik	01.07.2017	9,5	13,0	852,03	0,00	0,00	0,00	81,15	770,88
	3/0460002/19563	Hochbehälter, Drucksteigerungen Install./Elektrik	01.07.2019	13,0	13,0	0,00	0,00	0,00	0,00	0,00	0,00
	3/0460002/19774	Brunnen, Hochbehälter, Pumpwerke 2006	01.07.2006	0,0	13,0	0,00	0,00	0,00	0,00	0,00	0,00
	851000	Betriebe der Abwasser- Beseitigung				88.031,28	0,00	0,00	0,00	7.124,99	80.906,29
	3/0450006/19620	Pumpwerke Elektrik	01.07.2014	6,5	13,0	1.084,61	0,00	0,00	0,00	144,61	940,00

MVAG	Ansatz Konto	Bezeichnung	Inbetrieb- nahme	RND	ND	Buchwert 31.12.2019	Zugänge	Abgänge	Wertaufholung	Abschreibung/ Wertmind.	Buchwert 31.12.2020
	3/0450006/19625	Pumpwerke Elektrik	01.07.2018	10,5	13,0	1.216,35	0,00	0,00	0,00	105,77	1.110,58
	3/0450006/19626	Pumpwerke Elektrik	01.07.2017	9,5	13,0	1.062,52	0,00	0,00	0,00	101,19	961,33
	3/0450006/19805	Pumpwerk elektrisch Fertigstellung 1.12.2019	01.12.2019	11,5	13,0	84.667,80	0,00	0,00	0,00	6.773,42	77.894,38
	3/0450006/19808	Pumpwerk maschinell 2006	01.07.2006	0,0	13,0	0,00	0,00	0,00	0,00	0,00	0,00
	852000	Müllbeseitigung				342.848,69	202.604,37	0,00	0,00	53.911,53	491.541,53
	4/0150002/19301	Müllfahrzeug Scania LL-396A	11.03.2008	2,0	15,0	31.048,20	0,00	0,00	0,00	10.349,40	20.698,80
	4/0150002/19302	Müllfahrzeug Scania LL-397A	11.03.2008	2,0	15,0	34.177,80	0,00	0,00	0,00	11.392,60	22.785,20
	4/0150002/19309	Müllfahrzeug Scania LL-463A	26.03.2014	8,0	15,0	117.761,85	1.350,00	0,00	0,00	13.164,06	105.947,79
	4/0150002/19321	Müllfahrzeug MAN LL-841A	12.01.2018	12,0	15,0	159.860,84	0,00	0,00	0,00	12.296,99	147.563,85
	4/0150002/19728	Müllfahrzeug MAN LL-898A	01.07.2020	14,5	15,0	0,00	201.254,37	0,00	0,00	6.708,48	194.545,89
	894100	Kürnberghalle				153.655,46	1.150,00	0,00	0,00	17.907,58	136.897,88
	5/0140003/18870	Solaranlage	28.07.2010	9,5	20,0	136.410,95	0,00	0,00	0,00	12.991,52	123.419,43
	5/0290001/13201	Verteilerverstärker für Blue Ray	31.12.2011	0,0	8,0	0,00	0,00	0,00	0,00	0,00	0,00
	5/0290001/13202	Extron Ada Optokoper	31.12.2011	0,0	8,0	0,00	0,00	0,00	0,00	0,00	0,00
	5/0290001/13207	Sprühextraktionsgerät	09.11.2012	0,0	8,0	36,44	0,00	0,00	0,00	36,44	0,00
	5/0290001/19485	Honda HRD 536 Rasenmäher Rasenmäher	01.07.2020	7,5	8,0	0,00	1.150,00	0,00	0,00	71,88	1.078,12
	5/0320001/13203	Blue Ray Player BDP LX 55 Pionierer	31.12.2011	0,0	6,0	0,00	0,00	0,00	0,00	0,00	0,00
	5/0320001/13219	Leinwand ATC	31.12.2016	1,5	6,0	2.342,91	0,00	0,00	0,00	937,16	1.405,75
	5/0330001/13200	Funkmikrofone Shure	07.12.2017	1,5	5,0	1.593,00	0,00	0,00	0,00	637,20	955,80
	5/0330001/13205	Telefonanlage A1	23.05.2012	0,0	5,0	0,00	0,00	0,00	0,00	0,00	0,00
	5/0330001/13215	Beamer Optoma	16.03.2015	0,0	5,0	0,00	0,00	0,00	0,00	0,00	0,00
	5/0330001/13221	Funkanlage Shure Basis ULXD	20.06.2017	1,0	5,0	1.575,60	0,00	0,00	0,00	787,80	787,80
	5/0330001/13224	Ladestationen und Akkus	21.06.2018	2,0	5,0	978,00	0,00	0,00	0,00	326,00	652,00
	5/0330001/19377	Beamer Panasonic PT MZ67OWE	30.10.2018	2,5	5,0	2.950,66	0,00	0,00	0,00	843,05	2.107,61
	5/0340002/13218	Getränkepult	15.02.2016	5,0	10,0	1.503,00	0,00	0,00	0,00	250,50	1.252,50
	5/0350004/13216	Speaker Management Audio	02.12.2015	4,5	10,0	2.552,00	0,00	0,00	0,00	464,00	2.088,00
	5/0350004/13217	Stairville PAR 64 CX 3-18	15.12.2015	4,5	10,0	2.114,28	0,00	0,00	0,00	384,41	1.729,87
	5/0350004/19355	Skalierer Extron IN1608xi	25.04.2019	8,0	10,0	1.598,62	0,00	0,00	0,00	177,62	1.421,00
1026	Amts-, Betriebs- und Geschäftsausstattung					2.571.772,86	809.679,59	53.263,60	0,00	524.340,91	2.803.847,94
	016000	Elektronische Daten- Verarbeitung				78.805,90	20.674,01	0,00	0,00	17.547,93	81.931,98
	4/0180001/18470	Server Kapsch (Hard- und Software)	20.12.2018	4,5	7,0	33.428,06	0,00	0,00	0,00	6.077,83	27.350,23
	4/0180001/19182	TDS 450 Plotter Bauabteilung	24.04.2008	0,0	4,0	0,00	0,00	0,00	0,00	0,00	0,00
	4/0180001/19353	Server & Storage HPE 960GB SSD	08.04.2019	5,0	7,0	3.923,19	0,00	0,00	0,00	653,87	3.269,32
	4/0180001/19368	Firewall Barracuda F12 (nur Hardware)	30.05.2019	5,0	7,0	996,69	0,00	0,00	0,00	166,12	830,57
	4/0180001/19465	Switches für NABE (Druckerprojekt)	21.06.2019	5,0	7,0	4.534,92	0,00	0,00	0,00	755,82	3.779,10
	4/0180001/19665	SSD HPE 690GB SATA 6G	05.04.2019	5,0	7,0	3.923,19	0,00	0,00	0,00	653,87	3.269,32
	4/0180001/19723	Barracuda F12 Firewall	01.07.2019	2,5	4,0	490,77	0,00	0,00	0,00	140,22	350,55

MVAG	Ansatz Konto	Bezeichnung	Inbetrieb- nahme	RND	ND	Buchwert 31.12.2019	Zugänge	Abgänge	Wertaufholung	Abschreibung/ Wertmind.	Buchwert 31.12.2020
	4/0180001/19724	5 Stk. Barracuda Firewall Zugang 2. Halbjahr 2019	01.07.2019	2,5	4,0	2.451,80	0,00	0,00	0,00	700,51	1.751,29
	4/0180001/19729	Access Point für Innenbereich Zugang 2. Halbjahr 2019	01.07.2019	2,5	4,0	386,23	0,00	0,00	0,00	110,35	275,88
	4/0180001/19730	Avocent LCD Konsole Zugang 2. Halbjahr 2019	01.07.2019	5,5	7,0	1.237,47	0,00	0,00	0,00	190,38	1.047,09
	4/0180001/19734	Access Point für Rathaus Free key Zugang 2. Halbjahr 2019	01.07.2019	5,5	7,0	409,67	0,00	0,00	0,00	63,03	346,64
	4/0180001/19735	Arruba AP 515 Unifield Access Points Zugang 2. Halbjahr 2019	01.07.2019	5,5	7,0	2.328,86	0,00	0,00	0,00	358,29	1.970,57
	4/0180001/19736	Disketten für Server 6xHPE 2.4 TB SBAS Zugang 2. Halbjahr 2019	01.07.2019	5,5	7,0	9.590,66	0,00	0,00	0,00	1.475,49	8.115,17
	4/0180001/19739	WLAN für Rathaus Leonding Zugang 1. Halbjahr 2019	30.06.2019	5,0	7,0	6.067,49	0,00	0,00	0,00	1.011,25	5.056,24
	4/0180001/19745	WiFi4EU	19.02.2020	6,0	7,0	0,00	4.403,58	0,00	0,00	629,08	3.774,50
	4/0180001/19746	Arruba AP 515 Unifield AP Zugang 1. Halbjahr 2020	30.06.2020	6,0	7,0	0,00	1.003,20	0,00	0,00	143,31	859,89
	4/0180001/19750	HP-JL 357A Aruba 2540 48G POE+Switch	01.07.2020	6,5	7,0	0,00	1.573,20	0,00	0,00	112,37	1.460,83
	4/0180003/19687	MS Surface 6 Platinum Zugang 2. Halbjahr 2019	01.07.2019	2,5	4,0	1.059,68	0,00	0,00	0,00	302,77	756,91
	4/0180003/19688	MS Surface 6 Pro Platinum	01.07.2019	2,5	4,0	940,64	0,00	0,00	0,00	268,75	671,89
	4/0180003/19689	Lenovo Think Pad L580 20LW Top Zugang 2. Halbjahr 2019	01.07.2019	2,5	4,0	830,92	0,00	0,00	0,00	237,41	593,51
	4/0180003/19691	Surface Pro 6 256 GB i5 Zugang 2. Halbjahr 2019	01.07.2019	2,5	4,0	1.018,54	0,00	0,00	0,00	291,01	727,53
	4/0180003/19693	Lenovo Think Centre M720s SFF Zugang 2. Halbjahr 2019	01.07.2019	2,5	4,0	552,78	0,00	0,00	0,00	157,94	394,84
	4/0180003/19701	25 Stk. Notebook Dell Latitude E5430 Zugang 1. Halbjahr 2019	30.06.2019	2,0	4,0	3.366,56	0,00	0,00	0,00	1.122,19	2.244,37
	4/0180003/19746	Lenovo Think Pad L15 LTE Top	01.07.2020	3,5	4,0	0,00	2.361,40	0,00	0,00	295,18	2.066,22
	4/0180003/19748	Lenovo Think Pad + Zubehör	01.07.2020	3,5	4,0	0,00	1.269,20	0,00	0,00	158,65	1.110,55
	4/0180003/19760	V1 Mikrofonie für Microsoft Teams	01.07.2020	3,5	4,0	0,00	2.317,62	0,00	0,00	289,70	2.027,92
	4/0330001/19671	Apple iPhone XR 64 GB für Herrn StAD	01.07.2019	3,5	5,0	671,00	0,00	0,00	0,00	149,11	521,89
	4/0330001/19673	Apple iPhone XR 64 GB schwarz (IT-Basis Testgerät) Zugang 1. Halbjahr 2019	01.07.2019	3,5	5,0	596,78	0,00	0,00	0,00	132,62	464,16
	4/0330001/19677	Videokonferenzsystem - Zugang 1. Halbjahr 2020	30.06.2020	4,0	5,0	0,00	2.421,36	0,00	0,00	368,35	2.053,01
	4/0330001/19684	Samsung Galaxy S20 128 GB Cosmic Gray Enterprise Edition Zugang 1. Halbjahr 2020	01.07.2020	4,5	5,0	0,00	854,05	0,00	0,00	85,41	768,64
	4/0330001/19685	Smartphone Apple iPhone 12 mini	01.07.2020	4,5	5,0	0,00	1.532,16	0,00	0,00	153,22	1.378,94
	4/0330001/19687	Vivitek Ultrakurzstanz Projektor Beamer	01.07.2020	4,5	5,0	0,00	1.218,66	0,00	0,00	121,87	1.096,79
	4/0330001/19688	Apple Phone	01.07.2020	4,5	5,0	0,00	865,53	0,00	0,00	86,55	778,98
	4/0330001/19690	Smartphone Samsung Galaxy S20	01.07.2020	4,5	5,0	0,00	854,05	0,00	0,00	85,41	768,64
	029000	Amtsgebäude				188.591,67	277.405,48	40.920,20	0,00	67.710,91	357.366,04
	4/0110002/01162	Sonnenschutz und Abdunklungsanlagen	01.01.2006	0,0	10,0	0,00	0,00	0,00	0,00	0,00	0,00
	4/0110002/01163	Lichtanlage, Tribünen, Traversen	01.01.2004	0,0	10,0	0,00	0,00	0,00	0,00	0,00	0,00
	4/0110002/01164	Teppiche	01.01.2006	0,0	10,0	0,00	0,00	0,00	0,00	0,00	0,00
	4/0110002/01166	Vertikaljalousien, Markisen	01.01.2006	0,0	10,0	0,00	0,00	0,00	0,00	0,00	0,00
	4/0110002/01168	Freischwinger Sessel stapelbar	01.01.2006	0,0	10,0	0,00	0,00	0,00	0,00	0,00	0,00
	4/0110002/01169	Archivregale	01.01.2006	0,0	10,0	0,00	0,00	0,00	0,00	0,00	0,00
	4/0110002/01170	Sessel Stadtratssaal	01.01.2007	0,0	10,0	0,00	0,00	0,00	0,00	0,00	0,00
	4/0110002/01173	Viererbänke Außenanlage	01.01.2006	0,0	10,0	0,00	0,00	0,00	0,00	0,00	0,00
	4/0110002/01174	Pflanzentrog Edelstahl Außenanlage	01.01.2006	0,0	10,0	0,00	0,00	0,00	0,00	0,00	0,00
	4/0110002/01192	Besprechungstisch klappbar Bene	01.01.2006	0,0	10,0	0,00	0,00	0,00	0,00	0,00	0,00

MVAG	Ansatz Konto	Bezeichnung	Inbetrieb- nahme	RND	ND	Buchwert 31.12.2019	Zugänge	Abgänge	Wertaufholung	Abschreibung/ Wertmind.	Buchwert 31.12.2020
	4/0110002/01194	Schrankwand Mehrzweckraum	01.01.2006	0,0	10,0	0,00	0,00	0,00	0,00	0,00	0,00
	4/0110002/01195	Dreierbänke Außenanlage	01.01.2006	0,0	10,0	0,00	0,00	0,00	0,00	0,00	0,00
	4/0110002/01216	Besprechungsstühle Alu Chair EA	01.01.2006	0,0	10,0	0,00	0,00	0,00	0,00	0,00	0,00
	4/0110002/13283	Speedpacer 2368C Messgerät - Verkehrsrecht	17.12.2018	7,5	10,0	2.294,08	0,00	0,00	0,00	269,89	2.024,19
	4/0110002/13399	Einrichtung Büros 114 und 118	28.01.2019	8,0	10,0	3.152,83	0,00	0,00	0,00	350,31	2.802,52
	4/0110002/13462	Drehstuhl Point Sitz gepolstert	05.11.2015	4,5	10,0	320,64	0,00	0,00	0,00	58,30	262,34
	4/0110002/18988	Multiarbeitsstisch links	30.06.2011	0,0	10,0	50,31	0,00	0,00	0,00	50,31	0,00
	4/0110002/18990	Hängeregisterschrank f. Friedhofsverwaltung	31.12.2011	0,5	10,0	119,47	0,00	0,00	0,00	79,65	39,82
	4/0110002/18993	Schiebetürschrank+Aufsatz	22.05.2012	1,0	10,0	149,44	0,00	0,00	0,00	74,72	74,72
	4/0110002/18994	Multiarbeitsstisch links/rechts	22.05.2012	1,0	10,0	603,47	0,00	0,00	0,00	301,74	301,73
	4/0110002/18995	Schreibtürschrank+Aufsatzschrank	22.05.2012	1,0	10,0	149,44	0,00	0,00	0,00	74,72	74,72
	4/0110002/18996	Rundtisch f. Amt	23.05.2012	1,0	10,0	158,08	0,00	0,00	0,00	79,04	79,04
	4/0110002/18998	Drehstuhl f. Amt	04.10.2012	1,5	10,0	126,09	0,00	0,00	0,00	50,44	75,65
	4/0110002/19001	Point Drehstuhl Sitz gepolstert	30.06.2013	2,0	10,0	180,57	0,00	0,00	0,00	60,19	120,38
	4/0110002/19018	Box Drehtürschrank f. BGM Sekretariat	30.06.2013	2,0	10,0	120,69	0,00	0,00	0,00	40,23	80,46
	4/0110002/19019	Multiarbeitsstisch	30.06.2013	2,0	10,0	332,21	0,00	0,00	0,00	110,74	221,47
	4/0110002/19020	Rollencontainer inkl. Ladensatz/Sperre	30.06.2013	2,0	10,0	126,53	0,00	0,00	0,00	42,18	84,35
	4/0110002/19021	Box Schiebetürschrank	30.06.2013	2,0	10,0	433,57	0,00	0,00	0,00	144,52	289,05
	4/0110002/19022	Box Schiebetürschrank Aufsatzschrank	30.06.2013	2,0	10,0	141,27	0,00	0,00	0,00	47,09	94,18
	4/0110002/19023	Postfachschrank+Aufsatzschrank	30.06.2013	2,0	10,0	142,72	0,00	0,00	0,00	47,57	95,15
	4/0110002/19025	Schiebetürschrank Box	28.10.2013	2,5	10,0	367,03	0,00	0,00	0,00	104,87	262,16
	4/0110002/19026	Mitarbeitertisch rechts	28.10.2013	2,5	10,0	233,93	0,00	0,00	0,00	66,84	167,09
	4/0110002/19027	Standcontainer inkl. Ladensatz	28.10.2013	2,5	10,0	213,38	0,00	0,00	0,00	60,97	152,41
	4/0110002/19028	Mitarbeitertisch rechts	28.10.2013	2,5	10,0	233,93	0,00	0,00	0,00	66,84	167,09
	4/0110002/19029	Standcontainer inkl. Ladensatz	28.10.2013	2,5	10,0	213,38	0,00	0,00	0,00	60,97	152,41
	4/0110002/19030	Schiebetürschrankbox	28.10.2013	2,5	10,0	521,77	0,00	0,00	0,00	149,08	372,69
	4/0110002/19031	Schiebetüren-Aufsatzschrank Box	28.10.2013	2,5	10,0	199,13	0,00	0,00	0,00	56,89	142,24
	4/0110002/19032	Point Drehstuhl	28.10.2013	2,5	10,0	549,34	0,00	0,00	0,00	156,95	392,39
	4/0110002/19033	Schiebetürschrank Box	28.10.2013	2,5	10,0	189,79	0,00	0,00	0,00	54,23	135,56
	4/0110002/19034	Schiebetürschrank box Aufsatzschrank	28.10.2013	2,5	10,0	185,88	0,00	0,00	0,00	53,11	132,77
	4/0110002/19035	Schiebetürschrank Box	28.10.2013	2,5	10,0	189,79	0,00	0,00	0,00	54,23	135,56
	4/0110002/19038	Point Drehsstuhl Sitz gepolstert	11.11.2013	2,5	10,0	549,34	0,00	0,00	0,00	156,95	392,39
	4/0110002/19040	Bürosessel Point	31.12.2013	2,5	10,0	366,23	0,00	0,00	0,00	104,64	261,59
	4/0110002/19041	Fahrradabstellplatz	31.12.2013	2,5	10,0	546,19	0,00	0,00	0,00	156,05	390,14
	4/0110002/19094	Besprechungstisch	17.06.2014	3,0	10,0	608,19	0,00	0,00	0,00	152,05	456,14
	4/0110002/19098	Gaderobenpaneel	17.06.2014	3,0	10,0	169,06	0,00	0,00	0,00	42,27	126,79
	4/0110002/19131	Regale f. Amt Archiv	16.09.2014	3,5	10,0	602,42	0,00	0,00	0,00	133,87	468,55
	4/0110002/19132	Tischrückwand	16.09.2014	3,5	10,0	210,25	0,00	0,00	0,00	46,72	163,53
	4/0110002/19133	Tischrückwand	16.09.2014	3,5	10,0	420,49	0,00	0,00	0,00	93,44	327,05

MVAG	Ansatz Konto	Bezeichnung	Inbetrieb- nahme	RND	ND	Buchwert 31.12.2019	Zugänge	Abgänge	Wertaufholung	Abschreibung/ Wertmind.	Buchwert 31.12.2020
	4/0110002/19134	Schreibtischkombination	07.10.2014	3,5	10,0	884,32	0,00	0,00	0,00	196,52	687,80
	4/0110002/19135	Philips Digital Pocket Memo	07.10.2014	3,5	10,0	694,09	0,00	0,00	0,00	154,24	539,85
	4/0110002/19136	Tischstation	21.10.2014	3,5	10,0	1.347,14	0,00	0,00	0,00	299,36	1.047,78
	4/0110002/19137	Vertikaljalousie	30.10.2014	3,5	10,0	428,87	0,00	0,00	0,00	95,30	333,57
	4/0110002/19139	Besprechungstisch	31.12.2014	3,5	10,0	700,58	0,00	0,00	0,00	155,68	544,90
	4/0110002/19140	Schreibtischkombination	31.12.2014	3,5	10,0	905,74	0,00	0,00	0,00	201,28	704,46
	4/0110002/19142	Garderobenpaneel in Dekorspanplatte	11.02.2015	4,0	10,0	306,71	0,00	0,00	0,00	61,34	245,37
	4/0110002/19191	Drehstuhl Point Sitz gepolstert	12.03.2015	4,0	10,0	538,52	0,00	0,00	0,00	107,70	430,82
	4/0110002/19192	Schreibtisch	21.04.2015	4,0	10,0	333,12	0,00	0,00	0,00	66,62	266,50
	4/0110002/19193	Drehtürschrank Lade für Büro	19.05.2015	4,0	10,0	233,12	0,00	0,00	0,00	46,62	186,50
	4/0110002/19200	Drehstuhl	31.12.2015	4,5	10,0	344,22	0,00	0,00	0,00	62,59	281,63
	4/0110002/19201	Schreibtischkombination	31.12.2015	4,5	10,0	1.095,08	0,00	0,00	0,00	199,11	895,97
	4/0110002/19203	Point Drehstuhl	31.12.2015	4,5	10,0	304,62	0,00	0,00	0,00	55,39	249,23
	4/0110002/19204	Adapt Medientechnik	31.12.2015	4,5	10,0	5.338,95	0,00	0,00	0,00	970,72	4.368,23
	4/0110002/19207	Drehstuhl point Sitz gepolstert	31.12.2015	4,5	10,0	592,37	0,00	0,00	0,00	107,70	484,67
	4/0110002/19209	Schwerlastregal	15.02.2016	5,0	10,0	304,50	0,00	0,00	0,00	50,75	253,75
	4/0110002/19212	Point Drehstuhl	18.05.2016	5,0	10,0	996,91	0,00	0,00	0,00	166,15	830,76
	4/0110002/19214	Schiebetürschrank office system	14.11.2016	5,5	10,0	463,88	0,00	0,00	0,00	71,37	392,51
	4/0110002/19215	Schreibtisch	22.11.2016	5,5	10,0	324,34	0,00	0,00	0,00	49,90	274,44
	4/0110002/19216	Uniprof 340 Kombi inkl. Zubehör	30.06.2016	5,0	10,0	1.756,03	0,00	0,00	0,00	292,67	1.463,36
	4/0110002/19217	Rollcontainer Utensilienauszug	22.11.2016	5,5	10,0	267,74	0,00	0,00	0,00	41,19	226,55
	4/0110002/19218	Point Drehstuhl Sitz gepolstert	24.11.2016	5,5	10,0	369,50	0,00	0,00	0,00	56,85	312,65
	4/0110002/19219	Stehtisch rund höhenverstellbar	24.05.2017	6,0	10,0	615,37	0,00	0,00	0,00	87,91	527,46
	4/0110002/19221	Point Drehstuhl Sitz gepolstert	30.06.2017	6,0	10,0	410,23	0,00	0,00	0,00	58,60	351,63
	4/0110002/19223	Trenn Pinwand	30.06.2017	6,0	10,0	394,65	0,00	0,00	0,00	56,38	338,27
	4/0110002/19224	Schreibtischkombination	30.06.2017	6,0	10,0	1.190,50	0,00	0,00	0,00	170,07	1.020,43
	4/0110002/19225	Schreibtischkombination	30.06.2017	6,0	10,0	633,07	0,00	0,00	0,00	90,44	542,63
	4/0110002/19227	Bühnenverkleidung	30.06.2017	6,0	10,0	2.327,50	0,00	0,00	0,00	332,50	1.995,00
	4/0110002/19230	Point Drehstuhl	18.10.2017	6,5	10,0	436,81	0,00	0,00	0,00	58,24	378,57
	4/0110002/19246	Transportbox Zarge	24.10.2017	6,5	10,0	320,94	0,00	0,00	0,00	42,79	278,15
	4/0110002/19247	Point Drehstuhl Sitz	03.11.2017	6,5	10,0	450,32	0,00	0,00	0,00	60,04	390,28
	4/0110002/19249	Point Drehstuhl gepolstert	28.11.2017	6,5	10,0	521,45	0,00	0,00	0,00	69,53	451,92
	4/0110002/19250	Point Drehstuhl TL Finanz	31.12.2017	6,5	10,0	436,81	0,00	0,00	0,00	58,24	378,57
	4/0110002/19253	Stiege f. Bühne	31.12.2017	6,5	10,0	2.054,33	0,00	0,00	0,00	273,91	1.780,42
	4/0110002/19254	Point Drehstuhl Sitz gepolstert	25.06.2018	7,0	10,0	573,40	0,00	0,00	0,00	71,68	501,72
	4/0110002/19255	Standregal f. Steuerarchiv	30.06.2018	7,0	10,0	1.715,54	0,00	0,00	0,00	214,44	1.501,10
	4/0110002/19256	Point Drehstuhl Sitz gepolstert	30.06.2018	7,0	10,0	573,40	0,00	0,00	0,00	71,68	501,72
	4/0110002/19257	Point Drehstuhl	30.06.2018	7,0	10,0	497,00	0,00	0,00	0,00	62,13	434,87
	4/0110002/19259	Schreibtischkombination	30.06.2018	7,0	10,0	523,29	0,00	0,00	0,00	65,41	457,88

MVAG	Ansatz Konto	Bezeichnung	Inbetrieb- nahme	RND	ND	Buchwert 31.12.2019	Zugänge	Abgänge	Wertaufholung	Abschreibung/ Wertmind.	Buchwert 31.12.2020
	4/0110002/19260	Trennpinwand+Ablage	30.06.2018	7,0	10,0	500,92	0,00	0,00	0,00	62,62	438,30
	4/0110002/19261	Drehstuhl Point	19.10.2018	7,5	10,0	528,06	0,00	0,00	0,00	62,12	465,94
	4/0110002/19262	Schreibtisch m. C-Fußgestell	30.06.2018	7,0	10,0	338,37	0,00	0,00	0,00	42,30	296,07
	4/0110002/19264	Tröge für Stadtplatz	13.11.2018	7,5	10,0	2.677,04	0,00	0,00	0,00	314,95	2.362,09
	4/0110002/19268	Vorhänge inkl. Montage	13.11.2018	7,5	10,0	1.020,00	0,00	0,00	0,00	120,00	900,00
	4/0110002/19270	Einbaukasten LORD f. Nostrum	18.12.2018	7,5	10,0	656,98	0,00	0,00	0,00	77,29	579,69
	4/0110002/19338	Konferenzsystem Barco ClickShare	08.03.2019	8,0	10,0	1.378,94	0,00	0,00	0,00	153,22	1.225,72
	4/0110002/19349	Drehstuhl Point 5420-101A	03.04.2019	8,0	10,0	1.593,49	0,00	0,00	0,00	177,05	1.416,44
	4/0110002/19350	Drehstuhl Point 5420-101A	04.04.2019	8,0	10,0	2.236,47	0,00	0,00	0,00	248,50	1.987,97
	4/0110002/19360	Rolljalousiekasse Eurokord 881	02.05.2019	8,0	10,0	577,80	0,00	0,00	0,00	64,20	513,60
	4/0110002/19362	Konferenzanlage Stadtsaal	06.05.2019	8,0	10,0	25.123,87	0,00	0,00	0,00	2.791,54	22.332,33
	4/0110002/19363	Konferenzanlage Stadtsaal - Planarantenne inkl. Kabel	06.05.2019	8,0	10,0	1.026,82	0,00	0,00	0,00	114,09	912,73
	4/0110002/19436	Ladegerät 4-fach für Funkmikrofone WA-CD NIMH	12.06.2019	8,0	10,0	380,70	0,00	0,00	0,00	42,30	338,40
	4/0110002/19480	Erweiterung Mobiliar Zi. 114 und 118 1. HJ 2019	29.01.2019	10,0	10,0	0,00	0,00	0,00	0,00	0,00	0,00
	4/0110002/19679	Höhensicherungsgerät Falcon	26.06.2019	8,0	10,0	574,56	0,00	0,00	0,00	63,84	510,72
	4/0110002/19684	point Drehstuhl Sitz gepolstert	01.07.2019	8,5	10,0	608,61	0,00	0,00	0,00	64,06	544,55
	4/0110002/19685	point Drehstuhl gepolstert Tiefbau Zugang 2. Halbjahr 2019	01.07.2019	8,5	10,0	608,60	0,00	0,00	0,00	64,06	544,54
	4/0110002/19694	Bilderregal für Kunstwerkedepot im Rathaus Zugang 2. Halbjahr 2019	01.07.2019	8,5	10,0	5.530,14	0,00	0,00	0,00	582,12	4.948,02
	4/0110002/19695	2 Stk. Fan Sessel m. Sitzkissen, 1 Klappsofa StA-Direktion	01.01.2020	9,0	10,0	0,00	1.702,47	0,00	0,00	170,25	1.532,22
	4/0110002/19696	Stehtisch fahrbar, Büro BS	04.03.2020	9,0	10,0	0,00	972,63	0,00	0,00	97,26	875,37
	4/0130002/19138	EMEREC Erstausrüstung	27.11.2014	3,5	10,0	5.889,06	0,00	0,00	0,00	1.308,68	4.580,38
	4/0180001/01165	Farbdrucksystem	01.01.2007	0,0	7,0	0,00	0,00	0,00	0,00	0,00	0,00
	4/0180001/01182	Server Bechtle	01.01.2010	0,0	7,0	0,00	0,00	0,00	0,00	0,00	0,00
	4/0180001/01212	Server Softpoint	01.01.2003	0,0	7,0	0,00	0,00	0,00	0,00	0,00	0,00
	4/0180001/01214	Server Softpoint 2004	01.01.2004	0,0	7,0	0,00	0,00	0,00	0,00	0,00	0,00
	4/0180001/01222	Zeiterfassungssystem Hardware	01.01.2006	0,0	7,0	0,00	0,00	0,00	0,00	0,00	0,00
	4/0180003/01161	div. Hardware	30.06.2006	0,0	4,0	0,00	0,00	0,00	0,00	0,00	0,00
	4/0180003/13253	Scanner Fujitsu 7260	19.09.2018	1,5	4,0	1.633,50	0,00	0,00	0,00	653,40	980,10
	4/0180003/13257	HP Bildschirm 43"	12.10.2018	1,5	4,0	505,43	0,00	0,00	0,00	202,17	303,26
	4/0180003/19199	Fujitsu Scanner	04.11.2015	0,0	4,0	0,00	0,00	0,00	0,00	0,00	0,00
	4/0180003/19359	Lenovo ThinkCentre M920s Abt. 6	11.04.2019	2,0	4,0	700,86	0,00	0,00	0,00	233,62	467,24
	4/0180003/19374	Lenovo ThinkCentre M920s 1x Abt. Baurecht, 1x Abt. Kultu	21.05.2019	2,0	4,0	737,74	0,00	0,00	0,00	245,91	491,83
	4/0180003/19378	HP Bildschirm E272q	13.12.2016	0,0	4,0	52,58	0,00	0,00	0,00	52,58	0,00
	4/0180003/19381	Drucker HP Color LaserJet	20.04.2018	1,0	4,0	229,20	0,00	0,00	0,00	114,60	114,60
	4/0180003/19387	Lenovo ThinkPad T540p	27.04.2016	0,0	4,0	0,00	0,00	0,00	0,00	0,00	0,00
	4/0180003/19390	Lenovo ThinkPad T540p	23.06.2016	0,0	4,0	0,00	0,00	0,00	0,00	0,00	0,00
	4/0180003/19391	Lenovo ThinkPad P70	25.04.2017	0,0	4,0	524,40	0,00	0,00	0,00	524,40	0,00
	4/0180003/19394	Lenovo ThinkPad P71	06.06.2018	1,0	4,0	1.080,53	0,00	0,00	0,00	540,27	540,26
	4/0180003/19401	Fujitsu Scanner Duplex fi 7600	09.10.2017	0,5	4,0	1.769,06	0,00	0,00	0,00	1.179,37	589,69

MVAG	Ansatz Konto	Bezeichnung	Inbetrieb- nahme	RND	ND	Buchwert 31.12.2019	Zugänge	Abgänge	Wertaufholung	Abschreibung/ Wertmind.	Buchwert 31.12.2020
	4/0180003/19403	Lenovo ThinkCentre M83 Workstation	18.03.2016	0,0	4,0	0,00	0,00	0,00	0,00	0,00	0,00
	4/0180003/19404	Lenovo ThinkCentre M83 Office	18.03.2016	0,0	4,0	0,00	0,00	0,00	0,00	0,00	0,00
	4/0180003/19405	Lenovo ThinkCentre M83 Office	18.03.2016	0,0	4,0	0,00	0,00	0,00	0,00	0,00	0,00
	4/0180003/19406	Lenovo ThinkCentre M83 Workstation	18.03.2016	0,0	4,0	0,00	0,00	0,00	0,00	0,00	0,00
	4/0180003/19409	Lenovo ThinkCentre M910s Office	07.08.2017	0,5	4,0	184,52	0,00	0,00	0,00	123,01	61,51
	4/0180003/19414	Diktiergerät Philips Digital Pocket Memo 8200	28.04.2016	0,0	4,0	0,00	0,00	0,00	0,00	0,00	0,00
	4/0180003/19416	Tablet MS Surface Pro 4 256 GB	05.02.2016	0,0	4,0	0,00	0,00	0,00	0,00	0,00	0,00
	4/0180003/19417	Tablet MS Surface Pro 4 128 GB	05.02.2016	0,0	4,0	0,00	0,00	0,00	0,00	0,00	0,00
	4/0180003/19418	Tablet MS Surface Pro 4 128 GB	05.02.2016	0,0	4,0	0,00	0,00	0,00	0,00	0,00	0,00
	4/0180003/19419	Tablet MS Surface Pro 4 128 GB	05.02.2016	0,0	4,0	0,00	0,00	0,00	0,00	0,00	0,00
	4/0180003/19420	Tablet MS Surface Pro 4 256 GB	05.02.2016	0,0	4,0	0,00	0,00	0,00	0,00	0,00	0,00
	4/0180003/19421	Tablet MS Surface Pro 4 128 GB	05.02.2016	0,0	4,0	0,00	0,00	0,00	0,00	0,00	0,00
	4/0180003/19422	Tablet MS Surface Pro 4 128 GB	05.02.2016	0,0	4,0	0,00	0,00	0,00	0,00	0,00	0,00
	4/0180003/19423	Tablet MS Surface Pro 4 128 GB	05.02.2016	0,0	4,0	0,00	0,00	0,00	0,00	0,00	0,00
	4/0180003/19424	Tablet MS Surface Pro 4 128 GB	05.02.2016	0,0	4,0	0,00	0,00	0,00	0,00	0,00	0,00
	4/0180003/19425	Tablet MS Surface Pro 4 256 GB	05.02.2016	0,0	4,0	0,00	0,00	0,00	0,00	0,00	0,00
	4/0180003/19426	Tablet MS Surface Pro 4 256 GB	05.02.2016	0,0	4,0	0,00	0,00	0,00	0,00	0,00	0,00
	4/0180003/19427	Tablet MS Surface Pro 4 256 GB	05.02.2016	0,0	4,0	0,00	0,00	0,00	0,00	0,00	0,00
	4/0180003/19439	Apple iPad Büro Bürgermeisterin	17.06.2019	2,0	4,0	329,25	0,00	0,00	0,00	109,75	219,50
	4/0180003/19468	Rechner Abt Baurecht	20.05.2019	2,0	4,0	368,87	0,00	0,00	0,00	122,96	245,91
	4/0180003/19469	Rechner Abt Kultur	20.05.2019	2,0	4,0	368,87	0,00	0,00	0,00	122,96	245,91
	4/0180003/19667	Lenovo ThinkCentre M920 SSF	12.04.2019	2,0	4,0	700,86	0,00	0,00	0,00	233,62	467,24
	4/0180003/19668	Laptop MS Surface Pro 6 Platinum	17.04.2019	2,0	4,0	986,17	0,00	0,00	0,00	328,72	657,45
	4/0180003/19669	Mischpult QSC Touch Mix 8	29.01.2019	2,0	4,0	536,25	0,00	0,00	0,00	178,75	357,50
	4/0180003/19676	Apple iPad mini	08.05.2019	2,0	4,0	317,63	0,00	0,00	0,00	105,88	211,75
	4/0180003/19677	Lenovo ThinkPad L580	08.05.2019	2,0	4,0	1.383,67	0,00	0,00	0,00	461,22	922,45
	4/0180003/19680	Lenovo ThinkCentre M720q	05.07.2019	2,5	4,0	9.134,32	0,00	0,00	0,00	2.609,81	6.524,51
	4/0180003/19681	Lenovo ThinkCentre M920s	09.07.2019	2,5	4,0	978,18	0,00	0,00	0,00	279,48	698,70
	4/0180003/19682	Lenovo Think Centre Zimmer 206	01.07.2019	2,5	4,0	408,83	0,00	0,00	0,00	116,81	292,02
	4/0180003/19683	Lenovo Think Centre	01.07.2019	2,5	4,0	569,34	0,00	0,00	0,00	162,67	406,67
	4/0180003/19684	Lenovo Think Centre M920s Zugang 2. Halbjahr 2019	01.07.2019	2,5	4,0	408,83	0,00	0,00	0,00	116,81	292,02
	4/0180003/19685	Lenovo Think Centre Zugang 2. Halbjahr 2019	01.07.2019	2,5	4,0	408,83	0,00	0,00	0,00	116,81	292,02
	4/0180003/19686	Surface, Tastatur und Dockingstation	01.07.2019	2,5	4,0	1.364,50	0,00	0,00	0,00	389,86	974,64
	4/0180003/19692	Lenovo Think Centre M720s SFF Zugang 2. Halbjahr 2019	01.07.2019	2,5	4,0	579,70	0,00	0,00	0,00	165,63	414,07
	4/0180003/19694	Surface + Dockingstation Zugang 2. Halbjahr 2019	01.07.2019	2,5	4,0	1.162,59	0,00	0,00	0,00	332,17	830,42
	4/0180003/19700	Lenovo Think Centre M920 SFF i5-8500 Zugang 1. Halbjahr	30.06.2019	2,0	4,0	350,43	0,00	0,00	0,00	116,81	233,62
	4/0180003/19702	Apple iPhone XR64GB schwarz Zugang 1. Halbjahr 2019	30.06.2019	2,0	4,0	559,31	0,00	0,00	0,00	186,44	372,87
	4/0180003/19703	Lenovo Thinkpad L590 inkl. Tasche	04.03.2020	3,0	4,0	0,00	936,05	0,00	0,00	234,01	702,04
	4/0180003/19705	MS Surface Pro 7	20.03.2020	3,0	4,0	0,00	1.646,50	0,00	0,00	411,63	1.234,87

MVAG	Ansatz Konto	Bezeichnung	Inbetrieb- nahme	RND	ND	Buchwert 31.12.2019	Zugänge	Abgänge	Wertaufholung	Abschreibung/ Wertmind.	Buchwert 31.12.2020
	4/0180003/19706	MS Surface Pro 7 + Zubehör Zugang 1. Halbjahr 2020	17.04.2020	3,0	4,0	0,00	1.586,99	0,00	0,00	396,75	1.190,24
	4/0180003/19707	Surface Pro X inkl. Zubehör Zugang 1. Halbjahr 2020	30.06.2020	3,0	4,0	0,00	1.691,12	0,00	0,00	422,78	1.268,34
	4/0180003/19708	Lenovo Think Pad + Zubehör Zugang 1. Halbjahr 2020	30.06.2020	3,0	4,0	0,00	1.372,68	0,00	0,00	343,17	1.029,51
	4/0180003/19710	MS Surface Pro + Zubehör Zugang 1. Halbjahr 2020	30.06.2020	3,0	4,0	0,00	2.235,52	0,00	0,00	558,88	1.676,64
	4/0180003/19711	MS Surface Pro 7 + Zubehör Zugang 1. Halbjahr 2010	30.06.2020	3,0	4,0	0,00	2.155,92	0,00	0,00	507,92	1.648,00
	4/0180003/19712	HP Lenovo Think Centre Zugang 1. Halbjahr 2020	30.06.2020	3,0	4,0	0,00	1.060,71	0,00	0,00	265,18	795,53
	4/0180003/19713	Lenovo Think Centre + Zubehör Zugang 1. Halbjahr 2020	30.06.2020	3,0	4,0	0,00	1.343,40	0,00	0,00	335,85	1.007,55
	4/0180003/19714	Surface Pro 7 Zugang 1. Halbjahr 2020	30.06.2020	3,0	4,0	0,00	1.210,68	0,00	0,00	302,67	908,01
	4/0180003/19715	Lenovo Think Pad L590 20Q7-001C Top - interne Komm. Z	30.06.2020	3,0	4,0	0,00	973,56	0,00	0,00	243,39	730,17
	4/0180003/19716	Mini PC HP Workstation Z2 Mini G4 Performance f. Bespre	30.06.2020	3,0	4,0	0,00	1.053,36	0,00	0,00	325,63	727,73
	4/0180003/19717	Mobile Workstation HPZBock 15u GB Mobilie Workstation	30.06.2020	3,0	4,0	0,00	2.140,44	0,00	0,00	535,11	1.605,33
	4/0180003/19718	Lenovo Think Pad L590 f. Bauverhandlung Zugang 1. Halb	30.06.2020	3,0	4,0	0,00	979,20	0,00	0,00	244,80	734,40
	4/0180003/19719	Lenovo ThinkPad L590 Top Zugang 1. Halbjahr 2020	30.06.2020	3,0	4,0	0,00	1.167,25	0,00	0,00	291,81	875,44
	4/0180003/19721	Arbeitsplatzausstattung Zugang 1. Halbjahr 2020	30.06.2020	3,0	4,0	0,00	2.210,41	0,00	0,00	405,48	1.804,93
	4/0180003/19722	MS Surface Pro 7 Platin f. Büro d. StAD Zugang 1. Halbjah	30.06.2020	3,0	4,0	0,00	930,24	0,00	0,00	254,48	675,76
	4/0180003/19723	Arbeitsplatzausstattung f. Büro d. BGM Zugang 2. Halbjahr	01.07.2020	4,0	4,0	0,00	72,62	72,62	0,00	0,00	0,00
	4/0180003/19724	Arbeitsplatzausstattung f. IT-Basissys. Zugang 2. Halbjahr	01.07.2020	3,5	4,0	0,00	1.373,13	0,00	0,00	171,64	1.201,49
	4/0180003/19725	Lenovo Think Pad L590 20QT Top Zugang 1. Halbjahr 202	01.07.2020	3,5	4,0	0,00	1.161,55	0,00	0,00	145,19	1.016,36
	4/0180003/19727	Arbeitsplatzausstattung Microsoft Surface Pro + Zubehör	01.07.2020	3,5	4,0	0,00	2.028,47	0,00	0,00	253,56	1.774,91
	4/0180003/19728	MS Surface Pro 7 Platin	01.07.2020	3,5	4,0	0,00	1.244,40	0,00	0,00	155,55	1.088,85
	4/0180003/19730	2 Stk. Lenovo Think Pad L590 LTE Top + Dockingstation	01.07.2020	3,5	4,0	0,00	1.987,48	0,00	0,00	248,44	1.739,04
	4/0180003/19731	2 Stk. Lenovo Think Pad L590 LTE Top + Dockingstation	01.07.2020	3,5	4,0	0,00	1.987,47	0,00	0,00	248,43	1.739,04
	4/0180003/19732	Lenovo Think Pad L590 20Q7 C-Top	01.07.2020	3,5	4,0	0,00	8.146,90	0,00	0,00	1.018,36	7.128,54
	4/0180003/19733	Lenovo Think Pad L590 Top + Zubehör	01.07.2020	3,5	4,0	0,00	4.073,45	0,00	0,00	509,18	3.564,27
	4/0180003/19734	4 Stk. Lenovo Think Pad L590 001 C-Top	01.07.2020	3,5	4,0	0,00	4.287,84	0,00	0,00	535,98	3.751,86
	4/0180003/19735	4 Stk. Lenovo Think Pad + Zubehör	01.07.2020	3,5	4,0	0,00	7.503,72	0,00	0,00	937,97	6.565,75
	4/0180003/19736	3 Stk. Lenovo Think Pad L590 1C Top	01.07.2020	3,5	4,0	0,00	3.215,88	0,00	0,00	401,99	2.813,89
	4/0180003/19737	1 Stk. Lenovo Think Pad L590 0010 C Top	01.07.2020	3,5	4,0	0,00	1.071,96	0,00	0,00	134,00	937,96
	4/0180003/19738	MS Surface Pro 7 Platin	01.07.2020	3,5	4,0	0,00	1.296,00	0,00	0,00	162,00	1.134,00
	4/0180003/19739	7 Stk. Lenovo Think Pad L-590 001C Top	01.07.2020	3,5	4,0	0,00	7.128,53	0,00	0,00	891,07	6.237,46
	4/0180003/19740	HP ZBok 15u Mobile Workstation	01.07.2020	3,5	4,0	0,00	1.449,28	0,00	0,00	181,16	1.268,12
	4/0180003/19741	Lenovo Think Pad L590 001C Top	01.07.2020	3,5	4,0	0,00	2.036,72	0,00	0,00	254,59	1.782,13
	4/0180003/19742	MS Surface Pro 7 Platin	01.07.2020	3,5	4,0	0,00	1.506,62	0,00	0,00	188,33	1.318,29
	4/0180003/19743	Lenovo Think Pad L590 LTE Top	01.07.2020	3,5	4,0	0,00	1.018,36	0,00	0,00	127,30	891,06
	4/0180003/19744	Lenovo Think Pad L590	01.07.2020	3,5	4,0	0,00	2.481,89	0,00	0,00	310,24	2.171,65
	4/0180003/19747	MS Surface Pro 7 i5	01.07.2020	3,5	4,0	0,00	1.182,18	0,00	0,00	147,77	1.034,41
	4/0180003/19749	Lenovo Think Pad L15 + Zubehör	01.07.2020	3,5	4,0	0,00	1.180,70	0,00	0,00	147,59	1.033,11
	4/0180003/19750	MS Surface Pro 7 m. Zubehör	01.07.2020	3,5	4,0	0,00	1.804,73	0,00	0,00	225,59	1.579,14
	4/0180003/19751	MS Surface Pro 7 Platinum	01.07.2020	3,5	4,0	0,00	2.848,11	0,00	0,00	356,01	2.492,10

MVAG	Ansatz Konto	Bezeichnung	Inbetrieb- nahme	RND	ND	Buchwert 31.12.2019	Zugänge	Abgänge	Wertaufholung	Abschreibung/ Wertmind.	Buchwert 31.12.2020
	4/0180003/19752	MS Surface Pro 7 Platinum	01.07.2020	3,5	4,0	0,00	1.515,58	0,00	0,00	189,45	1.326,13
	4/0180003/19753	MS Surface Pro 7 Platinum	01.07.2020	3,5	4,0	0,00	1.509,64	0,00	0,00	188,71	1.320,93
	4/0180003/19754	Microsoft Surface Pro 7 - Tablet - Core i7 Win	01.07.2020	3,5	4,0	0,00	8.236,52	0,00	0,00	1.029,57	7.206,95
	4/0180003/19755	Lenovo Think Pad L15 //256 GB LTE Top	01.07.2020	3,5	4,0	0,00	1.011,60	0,00	0,00	126,45	885,15
	4/0180003/19756	Lenovo Think Pad L15 LTE Top	01.07.2020	3,5	4,0	0,00	1.000,80	0,00	0,00	125,10	875,70
	4/0180003/19757	Lenovo ThinkPad L 15 LTE Top	01.07.2020	3,5	4,0	0,00	6.645,06	0,00	0,00	830,63	5.814,43
	4/0180003/19758	Lenovo Think Pad L15 i5 + Zubehör	01.07.2020	3,5	4,0	0,00	1.205,44	0,00	0,00	150,68	1.054,76
	4/0180003/19759	Lenovo Think Pad L15 LTE Top	01.07.2020	3,5	4,0	0,00	1.250,04	0,00	0,00	156,26	1.093,78
	4/0180003/19761	Scheckkartendrucker samt Zubehör	01.07.2020	3,5	4,0	0,00	3.239,88	0,00	0,00	404,99	2.834,89
	4/0180004/01177	Papierschnidemaschine	01.01.2003	0,0	8,0	0,00	0,00	0,00	0,00	0,00	0,00
	4/0180004/18997	Spiraliseur f. Druckerei	30.06.2012	0,0	8,0	0,00	0,00	0,00	0,00	0,00	0,00
	4/0180004/19265	Elektronisches Drahtbindegerät	12.11.2018	5,5	8,0	824,36	0,00	0,00	0,00	126,82	697,54
	4/0180004/19344	Kuvertiermaschine DS63	02.04.2019	6,0	8,0	908,25	0,00	0,00	0,00	129,75	778,50
	4/0180004/19415	Drahtbindegerät R 31 f. Druckerei	24.07.2018	5,5	8,0	824,36	0,00	0,00	0,00	126,82	697,54
	4/0240001/19196	Hand Rillgerät für Druckerei	13.10.2015	4,5	10,0	407,55	0,00	0,00	0,00	74,10	333,45
	4/0260001/19039	Klimaanlage ehem. Dienstwohnung	20.12.2013	2,5	10,0	3.528,01	0,00	0,00	0,00	1.008,00	2.520,01
	4/0270001/19383	Switch Netzwerk Aruba 2540 48G	01.12.2017	16,5	20,0	3.241,35	0,00	0,00	0,00	185,22	3.056,13
	4/0290001/01171	Reinigungsmaschine	01.01.2009	0,0	8,0	0,00	0,00	0,00	0,00	0,00	0,00
	4/0290001/01189	Schersaugmaschine	01.01.2003	0,0	8,0	0,00	0,00	0,00	0,00	0,00	0,00
	4/0290001/18999	Reinigungsmaschine Dampfprofi	30.06.2013	0,0	8,0	263,62	0,00	0,00	0,00	263,62	0,00
	4/0290001/19002	Sicherheitsleiter Zarges 3 Stufen	30.06.2013	0,0	8,0	51,85	0,00	0,00	0,00	51,85	0,00
	4/0290001/19220	Scheuerungsmaschine Hako Scurbmaster	20.06.2017	4,0	8,0	2.918,76	0,00	0,00	0,00	583,75	2.335,01
	4/0290001/19251	Kehrmaschine KMI	31.12.2017	4,5	8,0	367,38	0,00	0,00	0,00	66,80	300,58
	4/0300001/19202	Digitalmultimeter	31.12.2015	6,5	12,0	298,92	0,00	0,00	0,00	39,86	259,06
	4/0300001/19229	Spezialpumpen	30.06.2017	8,0	12,0	4.600,44	0,00	0,00	0,00	511,16	4.089,28
	4/0300001/19245	Sonnenbrille	30.06.2017	8,0	12,0	724,16	0,00	0,00	0,00	80,46	643,70
	4/0300001/19248	Geschwindigkeitsmessgerät	27.11.2017	8,5	12,0	3.419,53	0,00	0,00	0,00	359,95	3.059,58
	4/0320001/18989	Digitalkamera f. Marketing	25.10.2011	0,0	6,0	0,00	0,00	0,00	0,00	0,00	0,00
	4/0320001/18992	Eurolite LED Scheinwerfer	22.05.2012	0,0	6,0	0,00	0,00	0,00	0,00	0,00	0,00
	4/0320001/19000	Digitalkamera Canon	30.06.2013	0,0	6,0	0,00	0,00	0,00	0,00	0,00	0,00
	4/0330001/01201	Telefonanlage	01.01.2007	0,0	5,0	0,00	0,00	0,00	0,00	0,00	0,00
	4/0330001/13268	Beamer BenQ MH550	11.10.2018	2,5	5,0	429,33	0,00	0,00	0,00	122,67	306,66
	4/0330001/13444	Verkabelung Telefonanlage mit Wirtschaftshof	17.06.2014	0,0	5,0	0,00	0,00	0,00	0,00	0,00	0,00
	4/0330001/19024	RS Guidesystem	30.06.2013	0,0	5,0	0,00	0,00	0,00	0,00	0,00	0,00
	4/0330001/19095	Telefonanlage für Rathaus	17.06.2014	0,0	5,0	0,00	0,00	0,00	0,00	0,00	0,00
	4/0330001/19195	Telefone für Amt A1	23.10.2015	0,0	5,0	107,68	0,00	0,00	0,00	107,68	0,00
	4/0330001/19197	Desk Phone Premium	23.10.2015	0,0	5,0	53,88	0,00	0,00	0,00	53,88	0,00
	4/0330001/19198	Jara Flex Mono Headset	23.10.2015	0,0	5,0	42,48	0,00	0,00	0,00	42,48	0,00
	4/0330001/19205	Huawei P8 LTE schwarz	31.12.2015	0,0	5,0	73,53	0,00	0,00	0,00	73,53	0,00

MVAG	Ansatz Konto	Bezeichnung	Inbetrieb- nahme	RND	ND	Buchwert 31.12.2019	Zugänge	Abgänge	Wertaufholung	Abschreibung/ Wertmind.	Buchwert 31.12.2020
	4/0330001/19208	IP Touch Telefon + Konfiguration	31.12.2015	0,0	5,0	76,71	0,00	0,00	0,00	76,71	0,00
	4/0330001/19213	Phillips Digital Pocket Memo	30.06.2016	0,0	5,0	108,24	0,00	0,00	0,00	108,24	0,00
	4/0330001/19226	OXO PT Premium IP Desk Phone	30.06.2017	1,0	5,0	272,69	0,00	0,00	0,00	136,35	136,34
	4/0330001/19228	Starville Blade Sting Beamer	30.06.2017	1,0	5,0	332,00	0,00	0,00	0,00	166,00	166,00
	4/0330001/19252	OXO Premium IP Desk Phone	31.12.2017	1,5	5,0	248,81	0,00	0,00	0,00	99,52	149,29
	4/0330001/19258	Apple iPhone 7 32 GB	30.06.2018	2,0	5,0	312,93	0,00	0,00	0,00	104,31	208,62
	4/0330001/19266	Deskphone Premium 802B	12.11.2018	2,5	5,0	470,02	0,00	0,00	0,00	134,29	335,73
	4/0330001/19267	Apple iPhone 8 64 GB	12.11.2018	2,5	5,0	402,83	0,00	0,00	0,00	115,09	287,74
	4/0330001/19339	Whiteboard Samsung Flip WM55H	12.03.2019	3,0	5,0	1.374,58	0,00	0,00	0,00	343,65	1.030,93
	4/0330001/19482	Apple iPhone XR 64 GB	25.06.2019	3,0	5,0	596,36	0,00	0,00	0,00	149,09	447,27
	4/0330001/19670	Smartphone Samsung Galaxy S9 Büro Bürgermeisterin	28.02.2019	3,0	5,0	402,04	854,05	854,05	0,00	100,51	301,53
	4/0330001/19672	Epson EB L1505 Beamer (Stadtsaal) Zugang 2. Halbjahr 2019	01.07.2019	3,5	5,0	14.081,75	0,00	0,00	0,00	3.129,28	10.952,47
	4/0330001/19686	15 Stk. Premium Deskphone BT Moon grey + Zubehör	01.07.2020	4,5	5,0	0,00	3.784,51	0,00	0,00	378,45	3.406,06
	4/0330001/19689	Telefonanlage Projekt "LEOTEL"	01.07.2020	4,5	5,0	0,00	116.229,21	0,00	0,00	11.622,92	104.606,29
	4/0340002/19037	Kobold Kombi VK 150 Staubsauger	04.11.2013	2,5	10,0	1.316,70	0,00	0,00	0,00	376,20	940,50
	4/0340002/19042	Kaffeemaschine Espressomaschine	17.06.2014	3,0	10,0	217,36	0,00	0,00	0,00	54,34	163,02
	4/0340002/19096	Espressovollautomat	17.06.2014	3,0	10,0	288,84	0,00	0,00	0,00	72,21	216,63
	4/0340002/19130	Klimagerät für neues Büro	30.06.2014	3,0	10,0	789,77	0,00	0,00	0,00	197,44	592,33
	4/0340002/19190	Espressoautomat JuraC65 Platin	12.02.2015	4,0	10,0	664,05	0,00	0,00	0,00	132,81	531,24
	4/0340002/19194	Einbau Kühlschrank Constructa	22.06.2015	4,0	10,0	233,27	0,00	0,00	0,00	46,65	186,62
	4/0340002/19210	Untertischspülmaschine	17.05.2016	5,0	10,0	3.232,23	0,00	0,00	0,00	538,71	2.693,52
	4/0340002/19211	Waschmaschine Bauknecht	17.05.2016	5,0	10,0	313,27	0,00	0,00	0,00	52,21	261,06
	4/0340002/19222	Espresso Vollautomat Jura	22.06.2017	6,0	10,0	398,33	0,00	0,00	0,00	56,90	341,43
	4/0340002/19434	Geschirrspüler Siemens SN536S03IE Küche Stadtkapelle	11.06.2019	8,0	10,0	528,90	0,00	0,00	0,00	58,77	470,13
	4/0340002/19471	Vollautomat Impressa WE6 inkl. Inbetriebnahme Zugang 2. Halbjahr 2019	01.07.2019	8,5	10,0	1.030,65	0,00	0,00	0,00	108,49	922,16
	4/0340002/19472	Vollautomat Impressa dark Inox	01.07.2020	9,5	10,0	0,00	1.472,50	0,00	0,00	73,63	1.398,87
	4/0350004/18240	Weihnachtsbeleuchtung 2012	01.07.2012	1,5	10,0	2.475,80	0,00	0,00	0,00	990,32	1.485,48
	4/0350004/18241	Weihnachtsbeleuchtung 2013	01.07.2013	2,5	10,0	428,39	0,00	0,00	0,00	122,40	305,99
	4/0350004/18242	Weihnachtsbeleuchtung 2015	01.07.2015	4,5	10,0	4.612,37	0,00	0,00	0,00	838,61	3.773,76
	4/0350004/18243	Weihnachtsbeleuchtung 2016	01.07.2016	5,5	10,0	3.191,52	0,00	0,00	0,00	491,00	2.700,52
	4/0350004/19036	Mobilverstärkerbox 75 Watt	28.10.2013	2,5	10,0	145,25	0,00	0,00	0,00	41,50	103,75
	4/0999999/00001	nicht aktivierungspflichtiges Vermögen	01.01.2019	0,0	0,0	0,00	39.993,53	39.993,53	0,00	0,00	0,00
	163100	Freiwillige Feuerwehr Leonding				24.484,88	24.688,73	9.090,14	0,00	7.474,77	32.608,70
	4/0110002/13557	Drehstuhl S Vito	31.12.2015	4,5	10,0	250,46	0,00	0,00	0,00	45,54	204,92
	4/0110002/13560	Regalsystem Steckregal Kaiser	31.12.2015	4,5	10,0	633,86	0,00	0,00	0,00	115,25	518,61
	4/0110002/13576	Sessel Holzlehne	01.01.2001	0,0	10,0	0,00	0,00	0,00	0,00	0,00	0,00
	4/0110002/13577	Schulungstische	01.01.2001	0,0	10,0	0,00	0,00	0,00	0,00	0,00	0,00
	4/0110002/13578	Kasten mit Schiebetüren	01.01.2001	0,0	10,0	0,00	0,00	0,00	0,00	0,00	0,00

MVAG	Ansatz Konto	Bezeichnung	Inbetrieb- nahme	RND	ND	Buchwert 31.12.2019	Zugänge	Abgänge	Wertaufholung	Abschreibung/ Wertmind.	Buchwert 31.12.2020
	4/0110002/13579	Einrichtung Stüberl	01.01.2001	0,0	10,0	0,00	0,00	0,00	0,00	0,00	0,00
	4/0110002/13580	Einrichtung Küche	01.01.2001	0,0	10,0	0,00	0,00	0,00	0,00	0,00	0,00
	4/0110002/13581	Einrichtung KDO-Büro	01.01.2001	0,0	10,0	0,00	0,00	0,00	0,00	0,00	0,00
	4/0110002/19364	Palettenregal "SL"	20.05.2019	8,0	10,0	2.426,95	0,00	0,00	0,00	269,66	2.157,29
	4/0110002/19683	Großteilregal 2070 x 1950 mm	01.07.2019	8,5	10,0	2.344,97	0,00	0,00	0,00	246,84	2.098,13
	4/0110002/19686	Fernseher TV Gerät NEC Display Zugang 2. Halbjahr 2019	01.07.2019	8,5	10,0	786,60	0,00	0,00	0,00	82,80	703,80
	4/0110002/19721	Feuerwehr Plankasten RAL 3000 400 x 450 x 100 mm Zug	01.07.2019	8,5	10,0	258,07	0,00	0,00	0,00	27,17	230,90
	4/0130001/01178	HD Schaummischanlage	01.01.2003	0,0	5,0	0,00	0,00	0,00	0,00	0,00	0,00
	4/0290001/13561	Schiebeleiter Leichtmetall 2-tlg	31.12.2015	2,5	8,0	376,43	0,00	0,00	0,00	107,55	268,88
	4/0330001/01231	Pager	01.01.2003	0,0	5,0	0,00	0,00	0,00	0,00	0,00	0,00
	4/0330001/13529	Pager Poscag	30.06.2011	0,0	5,0	0,00	0,00	0,00	0,00	0,00	0,00
	4/0330001/19675	Digitalfunkausstattung FF Leonding Zugang 2. Halbjahr 20	01.07.2019	3,5	5,0	8.965,19	0,00	0,00	0,00	1.992,26	6.972,93
	4/0330001/19681	Digitalfunkausstattung 2020 für die Feuerwehr Leonding	01.01.2020	4,0	5,0	0,00	9.724,59	0,00	0,00	1.349,85	8.374,74
	4/0360002/01186	Chemikalienschutzanzüge	01.01.2004	0,0	10,0	0,00	0,00	0,00	0,00	0,00	0,00
	4/0360002/13526	Helme	29.04.2011	0,0	10,0	770,61	0,00	0,00	0,00	770,61	0,00
	4/0360002/13527	Helme	29.04.2011	0,0	10,0	904,94	0,00	0,00	0,00	904,94	0,00
	4/0360002/13532	Erstausstattung Jungfeuerwehrmänner	14.10.2011	0,5	10,0	212,97	0,00	0,00	0,00	141,98	70,99
	4/0360002/13562	Atenschutzgeräte und Masken	31.12.2015	4,5	10,0	1.411,85	0,00	0,00	0,00	256,70	1.155,15
	4/0360002/13563	Schutzanzüge Stufe 3 CPS 7900 Dräger	31.12.2015	4,5	10,0	4.222,90	0,00	0,00	0,00	767,80	3.455,10
	4/0370001/19705	Umrüstung Digitalfunk für alle 3 Feuerwehren	31.03.2020	5,0	5,0	0,00	9.090,14	9.090,14	0,00	0,00	0,00
	4/0370001/19707	Feuerwehrzelt Pflichtbereich Feuerwehren Zugang 2. Halbj	01.07.2020	9,5	10,0	0,00	3.404,40	0,00	0,00	170,22	3.234,18
	4/0370001/19708	Schutzglas Schweißmaschine inkl. Zubehör	01.07.2020	9,5	10,0	0,00	2.469,60	0,00	0,00	123,48	2.346,12
	4/0370001/19710	Dräger X-am 2500 Gasmasken	03.05.2019	8,0	10,0	919,08	0,00	0,00	0,00	102,12	816,96
	163200	Freiwillige Feuerwehr Hart				29.854,23	7.582,67	0,00	0,00	5.814,41	31.622,49
	4/0110002/13585	Barhocker Wood braun	31.12.2012	1,5	10,0	130,28	0,00	0,00	0,00	52,11	78,17
	4/0110002/13598	Feuerwehrrschrank einfach geschlossen	31.12.2015	4,5	10,0	674,74	0,00	0,00	0,00	122,68	552,06
	4/0110002/13603	EDV Serverschrank	31.12.2015	4,5	10,0	316,61	0,00	0,00	0,00	57,57	259,04
	4/0110002/13613	Pinschrank für Einsatzpläne	16.03.2017	6,0	10,0	1.268,96	0,00	0,00	0,00	181,28	1.087,68
	4/0110002/13622	Zubehör Unterbau Industrie-Wasch- und Trocknungsgerät	04.12.2017	6,5	10,0	1.741,95	0,00	0,00	0,00	232,26	1.509,69
	4/0110002/19475	Schmutzschleusenmatten	15.01.2019	0,0	10,0	0,00	0,00	0,00	0,00	0,00	0,00
	4/0110002/19709	Rollcontainer kundenspezifiziert RC/BHW	07.05.2019	8,0	10,0	1.998,00	0,00	0,00	0,00	222,00	1.776,00
	4/0330001/19676	Digitalfunkausrüstung FF Hart Zugang 2. Halbjahr 2019	01.07.2019	3,5	5,0	9.712,49	0,00	0,00	0,00	2.158,33	7.554,16
	4/0330001/19682	Digitalfunkausstattung 2020 für Feuerwehr Hart	01.01.2020	4,0	5,0	0,00	5.882,99	0,00	0,00	923,00	4.959,99
	4/0360002/01181	Atenschutzmasken	01.01.2010	0,0	10,0	0,00	0,00	0,00	0,00	0,00	0,00
	4/0360002/01193	Schutzanzüge	01.01.2005	0,0	10,0	0,00	0,00	0,00	0,00	0,00	0,00
	4/0360002/01200	Rettungsträger	01.01.2007	0,0	10,0	0,00	0,00	0,00	0,00	0,00	0,00
	4/0360002/13616	Schutzjacke Fire Max 3	30.06.2017	6,0	10,0	289,41	0,00	0,00	0,00	41,34	248,07
	4/0360002/13619	Atenschutzmaske FSP 700P-LDEM	30.06.2017	6,0	10,0	1.083,60	0,00	0,00	0,00	154,80	928,80

MVAG	Ansatz Konto	Bezeichnung	Inbetrieb- nahme	RND	ND	Buchwert 31.12.2019	Zugänge	Abgänge	Wertaufholung	Abschreibung/ Wertmind.	Buchwert 31.12.2020
	4/0360002/13627	Einsatzhandschuhe aus Elchleder	31.12.2017	6,5	10,0	1.492,20	0,00	0,00	0,00	198,96	1.293,24
	4/0360002/13628	Feuerwehrtiefel Haix Fire Eagle	31.12.2017	6,5	10,0	2.327,71	0,00	0,00	0,00	310,36	2.017,35
	4/0360002/13629	Schutzjacke Fire Max 3	31.12.2017	6,5	10,0	530,76	0,00	0,00	0,00	70,77	459,99
	4/0360002/13630	Schutzhelm Gallet EN 4423 2008 CE	31.12.2017	6,5	10,0	2.512,26	0,00	0,00	0,00	334,97	2.177,29
	4/0360002/13631	Schutzjacke	31.12.2017	6,5	10,0	622,68	0,00	0,00	0,00	83,02	539,66
	4/0370001/13617	Bewerbsteppich 9x4m inkl. Markierung	30.06.2017	6,0	10,0	424,20	0,00	0,00	0,00	60,60	363,60
	4/0370001/19709	Firefrog FTP-2 Mobiler Rauchsimulator Nebelmaschine	04.06.2019	8,0	10,0	4.728,38	0,00	0,00	0,00	525,38	4.203,00
	4/0370001/19712	Defibrillator f. FF Hart	01.07.2020	9,5	10,0	0,00	1.699,68	0,00	0,00	84,98	1.614,70
	163300	Freiwillige Feuerwehr Rufing				52.602,33	17.935,35	0,00	0,00	10.296,56	60.241,12
	4/0110002/13296	Fernseher Samsung mit Wandhalterung	20.11.2018	3,5	6,0	653,40	0,00	0,00	0,00	145,20	508,20
	4/0110002/13535	Korbtrage für Bergung	24.04.2014	3,0	10,0	452,16	0,00	0,00	0,00	113,04	339,12
	4/0110002/13645	Z-Spind 8 Abteile	31.12.2017	6,5	10,0	439,43	0,00	0,00	0,00	58,59	380,84
	4/0110002/13646	Z-Spind 6 Abteile	31.12.2017	6,5	10,0	767,34	0,00	0,00	0,00	102,31	665,03
	4/0110002/13647	Wäscheverteiler mit 6 Flächen	31.12.2017	6,5	10,0	342,22	0,00	0,00	0,00	45,63	296,59
	4/0110002/13660	Plattenbauregale	27.10.2011	0,5	10,0	296,35	0,00	0,00	0,00	197,57	98,78
	4/0110002/13672	Digitalreceiver ABUS	31.12.2017	2,5	6,0	439,38	0,00	0,00	0,00	125,54	313,84
	4/0110002/13685	LG 42 IPS Media Player	08.04.2015	0,0	6,0	136,92	0,00	0,00	0,00	136,92	0,00
	4/0110002/13689	Einrichtung Küche	02.12.2015	4,5	10,0	1.756,92	0,00	0,00	0,00	319,44	1.437,48
	4/0110002/19470	Einsatzbekleidung Firemax 3	20.05.2019	8,0	10,0	2.565,00	0,00	0,00	0,00	285,00	2.280,00
	4/0110002/19674	Atemschutzgeräte Dräger PSS 50	25.04.2019	8,0	10,0	5.498,28	0,00	0,00	0,00	610,92	4.887,36
	4/0110002/19680	Bekleidungskästen samt Inneneinrichtung	01.07.2019	8,5	10,0	1.144,01	0,00	0,00	0,00	120,42	1.023,59
	4/0110002/19693	Rollcontainer Zugang 2. Halbjahr 2019	01.07.2019	8,5	10,0	9.975,00	13.800,00	0,00	0,00	2.502,63	21.272,37
	4/0290001/01175	Atemluft Kompressor	01.01.2004	0,0	8,0	0,00	0,00	0,00	0,00	0,00	0,00
	4/0290001/19697	Kärcher Naussauger Puzzi 8/1 C f. Gerätetechniker FF Ruf	01.07.2019	6,5	8,0	522,01	0,00	0,00	0,00	69,60	452,41
	4/0290001/19702	Kärcher Hochdruckreiniger HDS 7/16 FF Rufing Zusan	30.06.2019	6,0	8,0	1.686,82	0,00	0,00	0,00	240,97	1.445,85
	4/0330001/19674	Digitalfunkausstattung f. FF Rufing Zugang 2. Halbjahr 201	01.07.2019	3,5	5,0	8.139,82	0,00	0,00	0,00	1.808,85	6.330,97
	4/0330001/19683	Digitalfunkausstattung 2020 für die Feuerwehr Rufing	01.01.2020	4,0	5,0	0,00	4.135,35	0,00	0,00	753,29	3.382,06
	4/0340002/19468	Geschirrspüler Siemens Zugang 2. Halbjahr 2019	01.07.2019	8,5	10,0	587,67	0,00	0,00	0,00	61,86	525,81
	4/0360002/13634	Branddiensthandschuhe Eska Tritton 5	30.06.2017	6,0	10,0	662,76	0,00	0,00	0,00	94,68	568,08
	4/0360002/13642	Atemschutzmasken FPS 7000P	16.10.2017	6,5	10,0	839,70	0,00	0,00	0,00	111,96	727,74
	4/0360002/13661	Erstausstattung Jungfeuerwehrmänner	28.12.2011	0,5	10,0	162,78	0,00	0,00	0,00	108,52	54,26
	4/0360002/13668	Feuerwehrhelme Heros Xtreme	30.08.2013	2,5	10,0	2.521,46	0,00	0,00	0,00	720,42	1.801,04
	4/0370001/13633	Feuerwehrjugendzelt	07.06.2017	6,0	10,0	1.680,00	0,00	0,00	0,00	240,00	1.440,00
	4/0370001/13635	Kriechtunnel für Jugendwettbewerb	06.04.2017	6,0	10,0	559,09	0,00	0,00	0,00	79,87	479,22
	4/0370001/13636	Spritzwand für Jugendwettbewerb	06.04.2017	6,0	10,0	1.464,12	0,00	0,00	0,00	209,16	1.254,96
	4/0370001/13637	Gerätegestell für Jugendwettbewerb	06.04.2017	6,0	10,0	577,42	0,00	0,00	0,00	82,49	494,93
	4/0370001/13638	Knotengestell für Jugendwettbewerb	06.04.2017	6,0	10,0	519,70	0,00	0,00	0,00	74,24	445,46
	4/0370001/13639	Leiterwand für Jugendwettbewerb	06.04.2017	6,0	10,0	344,63	0,00	0,00	0,00	49,23	295,40

MVAG	Ansatz Konto	Bezeichnung	Inbetrieb- nahme	RND	ND	Buchwert 31.12.2019	Zugänge	Abgänge	Wertaufholung	Abschreibung/ Wertmind.	Buchwert 31.12.2020
	4/0370001/19699	Atenschutzprüfkopf Menzl Multitest Zugang 2. Halbjahr 20	01.07.2019	8,5	10,0	3.576,60	0,00	0,00	0,00	376,48	3.200,12
	4/0370001/19700	Brandbekämpfungsausrüstung Set Innenangriff Zugang 2. Halbjahr 20	01.07.2019	8,5	10,0	1.500,01	0,00	0,00	0,00	157,90	1.342,11
	4/0370001/19701	Mitteldruck Verteilerleiste MDS3 Atemschutztechnik Zugang 2. Halbjahr 20	01.07.2019	8,5	10,0	478,67	0,00	0,00	0,00	50,39	428,28
	4/0370001/19703	Sicherungssystem Ladebordwand SF-A Zugang 2. Halbjahr 20	01.07.2019	8,5	10,0	2.312,66	0,00	0,00	0,00	243,44	2.069,22
	179000	Sonstige Einrichtungen und Maßnahmen				14.995,15	11.923,20	0,00	0,00	2.661,41	24.256,94
	4/0110002/13277	Rollcontainer Katastrophenschutz 4 Stück	11.12.2018	7,5	10,0	8.104,90	0,00	0,00	0,00	953,52	7.151,38
	4/0110002/13295	Rollcontainer Katastrophenschutz 1 Stück	20.12.2018	7,5	10,0	2.296,08	0,00	0,00	0,00	270,13	2.025,95
	4/0110002/19463	Zusatzausstattung Rollcontainer Katastrophenschutz	13.06.2019	8,0	10,0	1.944,00	0,00	0,00	0,00	216,00	1.728,00
	4/0110002/19718	Rollcontainer Zelt	01.07.2020	9,5	10,0	0,00	5.121,48	0,00	0,00	256,07	4.865,41
	4/0110002/19719	Rollcontainer Gitterbox	01.07.2020	9,5	10,0	0,00	5.068,56	0,00	0,00	253,43	4.815,13
	4/0150002/19721	Manueller Hydraulikstapler AMEISE Zugang 2. Halbjahr 20	01.07.2019	8,5	10,0	1.132,36	0,00	0,00	0,00	119,20	1.013,16
	4/0180003/19704	KAT-SURFACE S\$	17.03.2020	3,0	4,0	0,00	1.733,16	0,00	0,00	433,29	1.299,87
	4/0370001/19702	E-Verteiler 400V716A Zugang 2. Halbjahr 2019	01.07.2019	8,5	10,0	684,41	0,00	0,00	0,00	72,04	612,37
	4/0370001/19704	Schnelleinsatzzelt + Zubehör Katastrophenschutz Zugang 2. Halbjahr 2019	01.07.2019	8,5	10,0	833,40	0,00	0,00	0,00	87,73	745,67
	211001	Volksschule Leonding				43.491,73	0,00	0,00	0,00	7.680,69	35.811,04
	4/0110002/01188	Schultische	01.01.2009	0,0	10,0	0,00	0,00	0,00	0,00	0,00	0,00
	4/0110002/01210	Stapelstuhl 3212	01.01.2009	0,0	10,0	0,00	0,00	0,00	0,00	0,00	0,00
	4/0110002/01211	Schülersessel	01.01.2009	0,0	10,0	0,00	0,00	0,00	0,00	0,00	0,00
	4/0110002/01217	Küchenverbau	01.01.2009	0,0	10,0	0,00	0,00	0,00	0,00	0,00	0,00
	4/0110002/01220	Schüler Doppeltische	01.01.2008	0,0	10,0	0,00	0,00	0,00	0,00	0,00	0,00
	4/0110002/01226	Schüler Doppeltische Kledu	01.01.2008	0,0	10,0	0,00	0,00	0,00	0,00	0,00	0,00
	4/0110002/01229	Schülersessel Kledu	01.01.2008	0,0	10,0	0,00	0,00	0,00	0,00	0,00	0,00
	4/0110002/01295	Drehstuhl Panto Move	01.01.2008	0,0	10,0	0,00	0,00	0,00	0,00	0,00	0,00
	4/0110002/01296	Lehrertische	01.01.2008	0,0	10,0	0,00	0,00	0,00	0,00	0,00	0,00
	4/0110002/01297	Drehstuhl 3290 K-S blau	01.01.2009	0,0	10,0	0,00	0,00	0,00	0,00	0,00	0,00
	4/0110002/01299	Rechtecktisch	01.01.2009	0,0	10,0	0,00	0,00	0,00	0,00	0,00	0,00
	4/0110002/18287	Netzwerkschrank	30.06.2011	0,0	10,0	108,96	0,00	0,00	0,00	108,96	0,00
	4/0110002/18289	Daten / Videoprojektor NEC M 350 X	31.12.2011	0,5	10,0	108,30	0,00	0,00	0,00	72,20	36,10
	4/0110002/18290	Hängeregal	29.05.2012	1,0	10,0	97,35	0,00	0,00	0,00	48,68	48,67
	4/0110002/18292	Nischenregal	28.10.2013	2,5	10,0	279,89	0,00	0,00	0,00	79,97	199,92
	4/0110002/18293	Nischenregal	28.10.2013	2,5	10,0	364,54	0,00	0,00	0,00	104,15	260,39
	4/0110002/18297	Material f. Ablageschrank	04.11.2017	6,5	10,0	330,07	0,00	0,00	0,00	44,01	286,06
	4/0110002/19281	Stapelstuhl 3030 Größe 5	31.12.2017	6,5	10,0	2.244,65	0,00	0,00	0,00	299,29	1.945,36
	4/0110002/19356	Bildschirme, Handys, Laptop	25.04.2019	8,0	10,0	3.363,59	0,00	0,00	0,00	373,73	2.989,86
	4/0110002/19358	Laptop Lenovo ThinkCentre M920s	11.04.2019	8,0	10,0	1.327,95	0,00	0,00	0,00	147,55	1.180,40
	4/0110002/19675	Laptop Lenovo Think Pad L580	29.04.2019	8,0	10,0	1.735,19	0,00	0,00	0,00	192,80	1.542,39
	4/0110002/19681	Schaukasten + Rundrohr Zugang 2. Halbjahr 2019	01.07.2019	8,5	10,0	957,49	0,00	0,00	0,00	100,79	856,70
	4/0180001/13290	Telefonanlage MiVoice Office400	16.10.2018	4,5	7,0	2.357,25	0,00	0,00	0,00	428,59	1.928,66

MVAG	Ansatz Konto	Bezeichnung	Inbetrieb- nahme	RND	ND	Buchwert 31.12.2019	Zugänge	Abgänge	Wertaufholung	Abschreibung/ Wertmind.	Buchwert 31.12.2020
	4/0180001/19447	Smartboard 7275	17.08.2018	4,5	7,0	7.426,52	0,00	0,00	0,00	1.350,28	6.076,24
	4/0180001/19726	2 Stk. Smartboards 7275 Interacitve Display Zugang 2. Hal	01.07.2019	5,5	7,0	16.842,89	0,00	0,00	0,00	2.591,21	14.251,68
	4/0290007/18291	Digital Piano Roland	31.12.2012	11,5	20,0	624,38	0,00	0,00	0,00	49,95	574,43
	4/0330001/18299	Beamer Full HD 4000	31.12.2017	1,5	5,0	2.067,00	0,00	0,00	0,00	826,80	1.240,20
	4/0330001/18300	Beamer und Leinwand	22.06.2018	2,0	5,0	428,19	0,00	0,00	0,00	142,73	285,46
	4/0340002/18288	Reinigungsmaschine Tasci ergodisc	30.06.2011	0,0	10,0	216,52	0,00	0,00	0,00	216,52	0,00
	4/0340002/18298	Waschmaschine Bosch	31.12.2017	6,5	10,0	444,60	0,00	0,00	0,00	59,28	385,32
	4/0350004/18294	Medienwagen Media Sprint	31.12.2014	3,5	10,0	999,54	0,00	0,00	0,00	222,12	777,42
	4/0350004/18295	Daten Videoprojektor BenQ	31.12.2014	3,5	10,0	220,86	0,00	0,00	0,00	49,08	171,78
	4/0350004/18296	Optima HD 36 Beamer 3000	31.12.2015	4,5	10,0	946,00	0,00	0,00	0,00	172,00	774,00
	211002	Volksschule Hart				193.359,49	41.497,47	0,00	0,00	31.363,66	203.493,30
	4/0040013/18506	Multisportanlage	30.06.2017	29,0	33,0	34.821,85	0,00	0,00	0,00	1.160,73	33.661,12
	4/0110002/01180	Arbeitskoje Kücheneinrichtung	01.01.2008	0,0	10,0	0,00	0,00	0,00	0,00	0,00	0,00
	4/0110002/01196	Lehrerkästen	01.01.2008	0,0	10,0	0,00	0,00	0,00	0,00	0,00	0,00
	4/0110002/01197	Geräteschrank	01.01.2007	0,0	10,0	0,00	0,00	0,00	0,00	0,00	0,00
	4/0110002/01291	Sessel Kledu	01.01.2008	0,0	10,0	0,00	0,00	0,00	0,00	0,00	0,00
	4/0110002/01292	Tische Kledu	01.01.2008	0,0	10,0	0,00	0,00	0,00	0,00	0,00	0,00
	4/0110002/01294	Lehrertische	01.01.2008	0,0	10,0	0,00	0,00	0,00	0,00	0,00	0,00
	4/0110002/18301	In Box Garagenschrank	19.06.2012	1,0	10,0	150,00	0,00	0,00	0,00	75,00	75,00
	4/0110002/18302	Lehrmittelschrank mit 3 Schubladen	19.06.2012	1,0	10,0	145,20	0,00	0,00	0,00	72,60	72,60
	4/0110002/18303	Hochschrank	19.06.2012	1,0	10,0	93,60	0,00	0,00	0,00	46,80	46,80
	4/0110002/18304	In Box Hochschrank	19.06.2012	1,0	10,0	123,60	0,00	0,00	0,00	61,80	61,80
	4/0110002/18305	Syn Box Garagenschrank	19.06.2012	1,0	10,0	176,91	0,00	0,00	0,00	88,46	88,45
	4/0110002/18306	In Box Eigentumsschrank	19.06.2012	1,0	10,0	104,83	0,00	0,00	0,00	52,42	52,41
	4/0110002/18307	Pylonen Flügeltafe	31.12.2012	1,5	10,0	229,52	0,00	0,00	0,00	91,81	137,71
	4/0110002/18308	Holzschrank	31.12.2012	1,5	10,0	591,75	0,00	0,00	0,00	236,70	355,05
	4/0110002/18309	Schulwertisch	28.10.2013	2,5	10,0	479,40	0,00	0,00	0,00	136,97	342,43
	4/0110002/18311	Drehstuhl 3290 KP 3D	31.12.2013	2,5	10,0	159,10	0,00	0,00	0,00	45,46	113,64
	4/0110002/18312	Mehrzweckschrank	30.06.2014	3,0	10,0	224,37	0,00	0,00	0,00	56,09	168,28
	4/0110002/18315	Sitzstufenanlage L-förmig	22.10.2014	3,5	10,0	1.233,56	0,00	0,00	0,00	274,12	959,44
	4/0110002/18331	Bibliothekregal doppelseitig	24.10.2014	3,5	10,0	1.860,54	0,00	0,00	0,00	413,45	1.447,09
	4/0110002/18332	Fernsehschrank hellgrau	24.10.2014	3,5	10,0	253,74	0,00	0,00	0,00	56,39	197,35
	4/0110002/18334	Dreieck Klappmatte klein	24.10.2014	3,5	10,0	314,96	0,00	0,00	0,00	69,99	244,97
	4/0110002/18337	Sofa 2-Sitzer	24.10.2014	3,5	10,0	408,66	0,00	0,00	0,00	90,81	317,85
	4/0110002/18338	Eck / Abschlusssteil	24.10.2014	3,5	10,0	195,50	0,00	0,00	0,00	43,44	152,06
	4/0110002/18339	In Box Holzschrank	30.10.2014	3,5	10,0	310,50	0,00	0,00	0,00	69,00	241,50
	4/0110002/18342	Niederschrank	30.10.2014	3,5	10,0	315,90	0,00	0,00	0,00	70,20	245,70
	4/0110002/18343	Lehrertisch	18.12.2014	3,5	10,0	211,79	0,00	0,00	0,00	47,06	164,73

MVAG	Ansatz Konto	Bezeichnung	Inbetrieb- nahme	RND	ND	Buchwert 31.12.2019	Zugänge	Abgänge	Wertaufholung	Abschreibung/ Wertmind.	Buchwert 31.12.2020
	4/0110002/18344	Hochschrank	31.12.2014	3,5	10,0	310,50	0,00	0,00	0,00	69,00	241,50
	4/0110002/18346	Niederschrank fahrbar 4 Rollen	31.12.2014	3,5	10,0	180,90	0,00	0,00	0,00	40,20	140,70
	4/0110002/18349	Schlossbank	22.06.2015	4,0	10,0	227,75	0,00	0,00	0,00	45,55	182,20
	4/0110002/18350	Schrank Kombination	22.06.2015	4,0	10,0	632,59	0,00	0,00	0,00	126,52	506,07
	4/0110002/18351	Schrankregal Kombination	22.06.2015	4,0	10,0	629,54	0,00	0,00	0,00	125,91	503,63
	4/0110002/18352	Niederschrank Kombination	22.06.2015	4,0	10,0	568,92	0,00	0,00	0,00	113,78	455,14
	4/0110002/18353	Schrank Kombination	22.06.2015	4,0	10,0	622,28	0,00	0,00	0,00	124,46	497,82
	4/0110002/18355	Lehrerschrank Kombination	22.06.2015	4,0	10,0	347,97	0,00	0,00	0,00	69,59	278,38
	4/0110002/18356	Schrank Kombination	22.06.2015	4,0	10,0	1.094,95	0,00	0,00	0,00	218,99	875,96
	4/0110002/18357	Mehrzweckschrank	24.09.2015	4,5	10,0	2.276,94	0,00	0,00	0,00	413,99	1.862,95
	4/0110002/18358	Mehrzweckschrank	24.09.2015	4,5	10,0	2.450,46	0,00	0,00	0,00	445,54	2.004,92
	4/0110002/18359	Mehrzweckschrank	24.09.2015	4,5	10,0	482,87	0,00	0,00	0,00	87,79	395,08
	4/0110002/18360	Schrank Einhausung	24.09.2015	4,5	10,0	1.361,14	0,00	0,00	0,00	247,48	1.113,66
	4/0110002/18361	Garderobenspind	27.10.2015	4,5	10,0	273,55	0,00	0,00	0,00	49,74	223,81
	4/0110002/18362	Sofa	24.09.2015	4,5	10,0	1.802,58	0,00	0,00	0,00	327,74	1.474,84
	4/0110002/18363	Teeküche	03.11.2015	4,5	10,0	1.012,96	0,00	0,00	0,00	184,17	828,79
	4/0110002/18367	Dreisitzer Sofa	31.12.2015	4,5	10,0	776,96	0,00	0,00	0,00	141,27	635,69
	4/0110002/18368	Mobiler Schrank sperrbar	31.12.2015	4,5	10,0	1.580,44	0,00	0,00	0,00	287,35	1.293,09
	4/0110002/18369	Behandlungsliege	31.12.2015	4,5	10,0	996,60	0,00	0,00	0,00	181,20	815,40
	4/0110002/18370	Hochregal	31.12.2015	4,5	10,0	225,06	0,00	0,00	0,00	40,92	184,14
	4/0110002/18372	Schulfächerschrank	30.06.2016	5,0	10,0	326,34	0,00	0,00	0,00	54,39	271,95
	4/0110002/18392	Sitzgruppe Pandor	07.11.2016	5,5	10,0	11.031,23	0,00	0,00	0,00	1.697,11	9.334,12
	4/0110002/18393	Sitzgruppe Bamvino	07.11.2016	5,5	10,0	2.167,07	0,00	0,00	0,00	333,40	1.833,67
	4/0110002/18394	Bilderschrank	09.11.2016	5,5	10,0	859,64	0,00	0,00	0,00	132,25	727,39
	4/0110002/18395	Sofa 1 Sitzler	09.11.2016	5,5	10,0	773,10	0,00	0,00	0,00	118,94	654,16
	4/0110002/18396	Niederschrank	31.12.2016	5,5	10,0	377,37	0,00	0,00	0,00	58,06	319,31
	4/0110002/18397	Schiebetürschrank	31.12.2016	5,5	10,0	358,21	0,00	0,00	0,00	55,11	303,10
	4/0110002/18400	Niederschrank fahrbar	31.12.2016	5,5	10,0	781,83	0,00	0,00	0,00	120,28	661,55
	4/0110002/18423	Wasserpumpe Edelstahl	30.06.2017	6,0	10,0	1.450,30	0,00	0,00	0,00	207,19	1.243,11
	4/0110002/18426	Kinderspielsandhunde und Katzen	30.06.2017	6,0	10,0	557,20	0,00	0,00	0,00	79,60	477,60
	4/0110002/18429	Schiefe Ebene	30.06.2017	6,0	10,0	1.301,25	0,00	0,00	0,00	185,89	1.115,36
	4/0110002/18430	Sitzbaustämme grünes Klassenzimmer	30.06.2017	6,0	10,0	1.002,17	0,00	0,00	0,00	143,17	859,00
	4/0110002/18473	Fallschutzbelag Ecosurface	30.06.2017	6,0	10,0	2.172,06	0,00	0,00	0,00	310,29	1.861,77
	4/0110002/18475	Fallschutzbelag Ecosurface	30.06.2017	6,0	10,0	5.443,81	0,00	0,00	0,00	777,69	4.666,12
	4/0110002/18476	Kletternetzgerät	30.06.2017	6,0	10,0	7.300,52	0,00	0,00	0,00	1.042,93	6.257,59
	4/0110002/18482	Pergola	30.06.2017	6,0	10,0	8.741,34	0,00	0,00	0,00	1.248,76	7.492,58
	4/0110002/18484	Hüpfpferd Mod. "Springender Punkt"	30.06.2017	6,0	10,0	1.854,18	0,00	0,00	0,00	264,88	1.589,30
	4/0110002/18485	Fallschutzbelag Ecosurface	30.06.2017	6,0	10,0	1.380,91	0,00	0,00	0,00	197,27	1.183,64
	4/0110002/18486	Pergola	30.06.2017	6,0	10,0	5.699,26	0,00	0,00	0,00	814,18	4.885,08

MVAG	Ansatz Konto	Bezeichnung	Inbetrieb- nahme	RND	ND	Buchwert 31.12.2019	Zugänge	Abgänge	Wertaufholung	Abschreibung/ Wertmind.	Buchwert 31.12.2020
	4/0110002/18487	Fallschutzbelag Ecosurface	30.06.2017	6,0	10,0	2.658,25	0,00	0,00	0,00	379,75	2.278,50
	4/0110002/18489	Sandplattform	30.06.2017	6,0	10,0	678,12	0,00	0,00	0,00	96,87	581,25
	4/0110002/18491	Matschtisch	30.06.2017	6,0	10,0	763,48	0,00	0,00	0,00	109,07	654,41
	4/0110002/18492	Matschtisch	30.06.2017	6,0	10,0	712,90	0,00	0,00	0,00	101,84	611,06
	4/0110002/18505	Fallschutzbelag Ecosurface	30.06.2017	6,0	10,0	4.372,88	0,00	0,00	0,00	624,70	3.748,18
	4/0110002/18508	Faslschutzbelag Ecosurface	30.06.2017	6,0	10,0	1.654,22	0,00	0,00	0,00	236,32	1.417,90
	4/0110002/18512	Stehtisch Buche	30.11.2017	6,5	10,0	334,86	0,00	0,00	0,00	44,65	290,21
	4/0110002/18513	Vorhangschienen, Vorhänge	31.12.2017	6,5	10,0	375,96	0,00	0,00	0,00	50,13	325,83
	4/0110002/18521	Niederschrank fahrbar	31.12.2017	6,5	10,0	1.016,93	0,00	0,00	0,00	135,59	881,34
	4/0110002/18523	Raumteiler Niederschrank	31.12.2017	6,5	10,0	1.150,23	0,00	0,00	0,00	153,36	996,87
	4/0110002/18524	Mehrzweckschrank	31.12.2017	6,5	10,0	554,95	0,00	0,00	0,00	73,99	480,96
	4/0110002/18525	Raumteilerschrank Leminsel	31.12.2017	6,5	10,0	2.066,18	0,00	0,00	0,00	275,49	1.790,69
	4/0110002/18527	Schülertisch	31.12.2017	6,5	10,0	524,69	0,00	0,00	0,00	69,96	454,73
	4/0110002/18530	Verbau lt. Skizze	22.06.2018	7,0	10,0	1.148,16	0,00	0,00	0,00	143,52	1.004,64
	4/0110002/18531	Lehrertisch	15.11.2018	7,5	10,0	545,79	0,00	0,00	0,00	64,21	481,58
	4/0110002/18532	Niederschrank	15.11.2018	7,5	10,0	395,89	0,00	0,00	0,00	46,58	349,31
	4/0110002/18534	Schrankregal	25.11.2018	7,5	10,0	693,60	0,00	0,00	0,00	81,60	612,00
	4/0110002/18536	Schülerfächerschrank	15.11.2018	7,5	10,0	351,31	0,00	0,00	0,00	41,33	309,98
	4/0110002/18537	Gestelltafel	15.11.2018	7,5	10,0	1.003,60	0,00	0,00	0,00	118,07	885,53
	4/0110002/18539	Sofa 2-Sitzer	03.01.2019	8,0	10,0	521,30	0,00	0,00	0,00	57,92	463,38
	4/0110002/19366	Rasenmäher HRG 836	17.05.2019	8,0	10,0	396,90	0,00	0,00	0,00	44,10	352,80
	4/0110002/19442	Möbel Klasse 3A im EG	09.02.2018	7,0	10,0	1.675,90	0,00	0,00	0,00	209,49	1.466,41
	4/0110002/19467	Rasenmäher HRG 836	17.05.2019	8,0	10,0	396,90	0,00	0,00	0,00	44,10	352,80
	4/0110002/19689	Diverse Einrichtungsgegenstände VS Hart (Mayr Schulmöt	01.07.2019	8,5	10,0	6.336,83	0,00	0,00	0,00	667,03	5.669,80
	4/0110002/19691	Div. Schulausstattung Volksschule Hart (Gangbereich 1. O	01.07.2019	8,5	10,0	2.077,73	0,00	0,00	0,00	218,71	1.859,02
	4/0110002/19707	Diverse Einrichtungsgegenstände für Ausweichraum 1. OG	01.07.2020	9,5	10,0	0,00	7.738,04	0,00	0,00	386,90	7.351,14
	4/0180001/13289	Telefonanlage MiVoice Office400	16.10.2018	4,5	7,0	1.354,99	0,00	0,00	0,00	246,36	1.108,63
	4/0180001/13298	Smart Board 7275	17.12.2018	4,5	7,0	7.602,19	0,00	0,00	0,00	1.382,22	6.219,97
	4/0180001/19448	Smartboard 7275	07.09.2018	4,5	7,0	7.426,52	0,00	0,00	0,00	1.350,28	6.076,24
	4/0180001/19731	Synology RS217 NAS Rauckmound System Zugang 2. Hal	01.07.2019	5,5	7,0	504,66	0,00	0,00	0,00	77,64	427,02
	4/0180001/19741	Power Edge R940 Server Zugang 1. Halbjahr 2020	01.01.2020	6,0	7,0	0,00	33.759,43	0,00	0,00	4.704,36	29.055,07
	4/0180003/18310	HP Pro Book 450 GD Laptop	31.12.2013	0,0	4,0	0,00	0,00	0,00	0,00	0,00	0,00
	4/0290001/18335	Fahrbare Stellwand Basiselement	24.10.2014	1,5	8,0	138,13	0,00	0,00	0,00	55,25	82,88
	4/0290001/18348	Einscheibenmaschine	24.03.2015	2,0	8,0	300,14	0,00	0,00	0,00	100,05	200,09
	4/0290003/18402	Karussell	30.06.2017	6,0	10,0	1.700,84	0,00	0,00	0,00	242,98	1.457,86
	4/0290003/18433	Balancierparcours	30.06.2017	6,0	10,0	2.021,73	0,00	0,00	0,00	288,82	1.732,91
	4/0290003/18439	Street Workout Kombination	30.06.2017	6,0	10,0	2.238,29	0,00	0,00	0,00	319,76	1.918,53
	4/0290003/18474	Kletternetzgerät	30.06.2017	6,0	10,0	13.500,74	0,00	0,00	0,00	1.928,68	11.572,06
	4/0290003/18478	Boulderwand m. Überkletterschutz	30.06.2017	6,0	10,0	2.979,64	0,00	0,00	0,00	425,66	2.553,98

MVAG	Ansatz Konto	Bezeichnung	Inbetrieb- nahme	RND	ND	Buchwert 31.12.2019	Zugänge	Abgänge	Wertaufholung	Abschreibung/ Wertmind.	Buchwert 31.12.2020
	4/0290003/18480	Scooter Parker 8 Stellplätze	30.06.2017	6,0	10,0	575,38	0,00	0,00	0,00	82,20	493,18
	4/0290003/18481	Scooter Parker zu 8 Stellplätzen	30.06.2017	6,0	10,0	1.105,70	0,00	0,00	0,00	157,96	947,74
	4/0290003/18488	Einfassung Sand-Wasserlandschaft	30.06.2017	6,0	10,0	1.335,25	0,00	0,00	0,00	190,75	1.144,50
	4/0290003/18494	Hangbreitruitsche	30.06.2017	6,0	10,0	1.602,05	0,00	0,00	0,00	228,86	1.373,19
	4/0290003/18495	Einsteigepodest für Hangbreitruitsche	30.06.2017	6,0	10,0	443,39	0,00	0,00	0,00	63,34	380,05
	4/0290003/18511	Baustelleneinrichtung+Installationspr.	30.06.2017	6,0	10,0	837,76	0,00	0,00	0,00	119,68	718,08
	4/0330001/18333	Mobiler LCD Multimedia Projektor	24.10.2014	0,0	5,0	0,00	0,00	0,00	0,00	0,00	0,00
	4/0340002/01215	Kleingewerbegeschirrspüler Nopp	01.01.2008	0,0	10,0	0,00	0,00	0,00	0,00	0,00	0,00
	4/0340002/01293	Backofen	01.01.2008	0,0	10,0	0,00	0,00	0,00	0,00	0,00	0,00
	4/0340002/18314	Wäschetrockner Bosch	07.10.2014	3,5	10,0	229,50	0,00	0,00	0,00	51,00	178,50
	4/0340002/18364	Kühlgerät integrierbar	03.11.2015	4,5	10,0	332,11	0,00	0,00	0,00	60,38	271,73
	4/0340002/18365	Geschirrspüler integrierbar	03.11.2015	4,5	10,0	261,65	0,00	0,00	0,00	47,57	214,08
	4/0340002/18366	Mikrowellengerät Einbau	03.11.2015	4,5	10,0	266,49	0,00	0,00	0,00	48,45	218,04
	5/0180003/19412	Lenovo ThinkCentre M800	25.01.2017	0,0	4,0	109,25	0,00	0,00	0,00	109,25	0,00
	5/0180003/19413	Lenovo S-Series S510 Tower	03.07.2017	0,5	4,0	247,50	0,00	0,00	0,00	165,00	82,50
	211003	Volksschule Doppl-Hart				121.329,97	6.700,39	0,00	0,00	17.039,11	110.991,25
	4/0110002/01284	Tische	01.01.2009	0,0	10,0	0,00	0,00	0,00	0,00	0,00	0,00
	4/0110002/01285	Medienwagen	01.01.2008	0,0	10,0	0,00	0,00	0,00	0,00	0,00	0,00
	4/0110002/18540	Schrank 2 Türen zurück gesetzt	31.12.2011	0,5	10,0	67,37	0,00	0,00	0,00	44,91	22,46
	4/0110002/18541	Serie 8000 Schrank	23.05.2012	1,0	10,0	173,95	0,00	0,00	0,00	86,98	86,97
	4/0110002/18542	Rondo Lift Sitz Stehtisch	23.05.2012	1,0	10,0	112,29	0,00	0,00	0,00	56,15	56,14
	4/0110002/18543	Wassersauger	02.10.2012	1,5	10,0	120,17	0,00	0,00	0,00	48,07	72,10
	4/0110002/18544	Wandverbau	25.10.2013	2,5	10,0	867,30	0,00	0,00	0,00	247,80	619,50
	4/0110002/18545	Niederschrank	28.10.2013	2,5	10,0	148,68	0,00	0,00	0,00	42,48	106,20
	4/0110002/18546	Dreifuß Metallgestell	31.12.2013	2,5	10,0	289,80	0,00	0,00	0,00	82,80	207,00
	4/0110002/18547	Freischwinger Kufengestell	31.12.2013	2,5	10,0	252,00	0,00	0,00	0,00	72,00	180,00
	4/0110002/18549	Drehsessel Sitness Auto	31.12.2014	3,5	10,0	202,49	0,00	0,00	0,00	45,00	157,49
	4/0110002/18552	Eingangsmatte	24.09.2015	4,5	10,0	470,58	0,00	0,00	0,00	85,56	385,02
	4/0110002/18554	Sofa 2-Sitzer	25.11.2016	5,5	10,0	624,35	0,00	0,00	0,00	96,05	528,30
	4/0110002/18555	Eck-und Abschlussteil	25.11.2016	5,5	10,0	298,69	0,00	0,00	0,00	45,95	252,74
	4/0110002/18563	Sitzgruppe	31.12.2017	6,5	10,0	4.392,94	0,00	0,00	0,00	585,73	3.807,21
	4/0110002/18565	Schülertisch	13.11.2018	7,5	10,0	1.707,06	0,00	0,00	0,00	200,83	1.506,23
	4/0110002/18566	Rundtisch	13.11.2018	7,5	10,0	349,23	0,00	0,00	0,00	41,09	308,14
	4/0110002/18567	Sofa 2-Sitzer	13.11.2018	7,5	10,0	885,39	0,00	0,00	0,00	104,16	781,23
	4/0110002/18568	Eck/Anschluss teil rechts	13.11.2018	7,5	10,0	423,57	0,00	0,00	0,00	49,83	373,74
	4/0110002/19278	Schülertisch Gr. 2-5	13.11.2018	7,5	10,0	3.090,66	0,00	0,00	0,00	363,61	2.727,05
	4/0110002/19455	Robinieneinfassung liegend montiert	07.03.2019	8,0	10,0	3.520,05	0,00	0,00	0,00	391,12	3.128,93
	4/0110002/19474	Steckregale Lagerraum	08.04.2019	8,0	10,0	1.931,19	0,00	0,00	0,00	214,58	1.716,61

MVAG	Ansatz Konto	Bezeichnung	Inbetrieb- nahme	RND	ND	Buchwert 31.12.2019	Zugänge	Abgänge	Wertaufholung	Abschreibung/ Wertmind.	Buchwert 31.12.2020
	4/0110002/19688	Ergänzung Schuleinrichtung 5 Stk. Schülertisch 42221; 10	01.07.2019	8,5	10,0	4.057,52	0,00	0,00	0,00	427,11	3.630,41
	4/0110002/19710	Einrichtung Direktion, Klasse 3+4 EG und Vorschule 1. OG	01.07.2020	9,5	10,0	0,00	1.933,47	0,00	0,00	96,67	1.836,80
	4/0110002/19711	6 Stk. Seitenwand Schreibtafel weiß	01.07.2020	9,5	10,0	0,00	1.734,88	0,00	0,00	86,74	1.648,14
	4/0110002/19713	Sonnensegel fix (über Sandkasten)	16.09.2019	8,5	10,0	0,00	3.032,04	0,00	0,00	168,45	2.863,59
	4/0180001/19446	Smartboard 7275	17.08.2018	4,5	7,0	7.426,52	0,00	0,00	0,00	1.350,28	6.076,24
	4/0180001/19449	Smartboard 7275	07.09.2018	4,5	7,0	7.438,31	0,00	0,00	0,00	1.352,42	6.085,89
	4/0290001/18548	Bodenreinigungsmaschine	19.09.2014	1,5	8,0	1.331,00	0,00	0,00	0,00	532,40	798,60
	4/0290001/18558	Hochdruckreiniger	22.06.2017	4,0	8,0	298,75	0,00	0,00	0,00	59,75	239,00
	4/0290001/19689	Honda Rasenmäher HRG 536	01.07.2019	6,5	8,0	843,75	0,00	0,00	0,00	112,50	731,25
	4/0290001/19691	Sthil FS 410 Motorsense	01.07.2019	6,5	8,0	855,00	0,00	0,00	0,00	114,00	741,00
	4/0290001/19694	Reinigungsmaschine Hako Scrubmaster B30 CL Zugang 2.	01.07.2019	6,5	8,0	4.897,69	0,00	0,00	0,00	653,03	4.244,66
	4/0290003/18553	Fussballtisch	30.06.2016	5,0	10,0	533,40	0,00	0,00	0,00	88,90	444,50
	4/0290003/18561	Jugendfußballtore	31.12.2017	6,5	10,0	2.489,58	0,00	0,00	0,00	331,94	2.157,64
	4/0290003/18562	Großer Kellerturm Big Six Rubine	31.12.2017	6,5	10,0	9.128,70	0,00	0,00	0,00	1.217,16	7.911,54
	4/0290003/18564	Doppelschaukel	31.12.2017	6,5	10,0	1.580,57	0,00	0,00	0,00	210,74	1.369,83
	4/0290003/19452	Fallschutz Öccocolor natur mit Pumpe	07.03.2019	8,0	10,0	19.486,40	0,00	0,00	0,00	2.165,16	17.321,24
	4/0290003/19483	Spielplatz Ausstattung 2019	12.12.2018	7,5	10,0	34.260,06	0,00	0,00	0,00	4.030,60	30.229,46
	4/0290007/18556	Sonor Altmetallphon	27.03.2017	16,0	20,0	594,15	0,00	0,00	0,00	34,95	559,20
	4/0330001/18550	BenQ Beamer	31.12.2014	0,0	5,0	0,00	0,00	0,00	0,00	0,00	0,00
	4/0340002/18551	Waschmaschine Constructa	21.04.2015	4,0	10,0	245,55	0,00	0,00	0,00	49,11	196,44
	4/0340002/18557	Wärmepumpentrockner Bosch	24.05.2017	6,0	10,0	577,50	0,00	0,00	0,00	82,50	495,00
	4/0340002/18559	Geschirrspüler Constructa	31.12.2017	6,5	10,0	480,00	0,00	0,00	0,00	64,00	416,00
	4/0340002/18560	Geschirrspüler Miele	31.12.2017	6,5	10,0	3.619,89	0,00	0,00	0,00	482,65	3.137,24
	5/0110002/19478	Drehstuhl 5420 Point	26.03.2019	8,0	10,0	483,72	0,00	0,00	0,00	53,75	429,97
	5/0180003/19395	Lenovo ThinkPad L560	20.09.2016	0,0	4,0	99,90	0,00	0,00	0,00	99,90	0,00
	5/0180003/19396	Lenovo ThinkPad L580	21.09.2018	1,5	4,0	674,25	0,00	0,00	0,00	269,70	404,55
	211004	Volksschule Haag				71.261,99	29.451,61	0,00	0,00	12.291,83	88.421,77
	4/0110002/01176	Valetta Fallmarkisen	01.01.2005	0,0	10,0	0,00	0,00	0,00	0,00	0,00	0,00
	4/0110002/01183	Schultafeln	01.01.2005	0,0	10,0	0,00	0,00	0,00	0,00	0,00	0,00
	4/0110002/01213	Sitzbank	01.01.2005	0,0	10,0	0,00	0,00	0,00	0,00	0,00	0,00
	4/0110002/01286	Stapelstuhl Samina	01.01.2005	0,0	10,0	0,00	0,00	0,00	0,00	0,00	0,00
	4/0110002/01287	Drehstuhl "Kick"	01.01.2005	0,0	10,0	0,00	0,00	0,00	0,00	0,00	0,00
	4/0110002/01288	Lehrertische	01.01.2008	0,0	10,0	0,00	0,00	0,00	0,00	0,00	0,00
	4/0110002/01289	Bänke	01.01.2007	0,0	10,0	0,00	0,00	0,00	0,00	0,00	0,00
	4/0110002/01290	Sessel	01.01.2008	0,0	10,0	0,00	0,00	0,00	0,00	0,00	0,00
	4/0110002/18573	Tafelfläche grün mit Linierung	31.12.2012	1,5	10,0	117,95	0,00	0,00	0,00	47,18	70,77
	4/0110002/18574	Sofa Rebello 3 Sitzler	31.12.2012	1,5	10,0	187,74	0,00	0,00	0,00	75,10	112,64
	4/0110002/18575	Sofa Reabello Eck	31.12.2012	1,5	10,0	141,44	0,00	0,00	0,00	56,58	84,86

MVAG	Ansatz Konto	Bezeichnung	Inbetrieb- nahme	RND	ND	Buchwert 31.12.2019	Zugänge	Abgänge	Wertaufholung	Abschreibung/ Wertmind.	Buchwert 31.12.2020
	4/0110002/18576	Niederschrank fahrbar	17.06.2014	3,0	10,0	165,60	0,00	0,00	0,00	41,40	124,20
	4/0110002/18577	Sofa 2-Sitzer	24.10.2014	3,5	10,0	385,43	0,00	0,00	0,00	85,65	299,78
	4/0110002/18578	Regal Niederschrank	27.10.2014	3,5	10,0	215,43	0,00	0,00	0,00	47,87	167,56
	4/0110002/18580	Sitzbankgarderobe	30.06.2018	7,0	10,0	1.024,32	0,00	0,00	0,00	128,04	896,28
	4/0110002/18581	Zusammenklappbare Dreiecksmatte	30.06.2018	7,0	10,0	621,32	0,00	0,00	0,00	77,67	543,65
	4/0110002/18582	Schrank Kombination	30.06.2018	7,0	10,0	1.831,36	0,00	0,00	0,00	228,92	1.602,44
	4/0110002/18583	Teppich quadratisch	30.06.2018	7,0	10,0	356,48	0,00	0,00	0,00	44,56	311,92
	4/0110002/18584	Schrank Kombination	30.06.2018	7,0	10,0	1.612,95	0,00	0,00	0,00	201,62	1.411,33
	4/0110002/18585	Teppich rund	30.06.2018	7,0	10,0	344,25	0,00	0,00	0,00	43,03	301,22
	4/0110002/18586	Lehrerschrank	30.06.2018	7,0	10,0	455,72	0,00	0,00	0,00	56,97	398,75
	4/0110002/18588	Organisationsschrank	30.06.2018	7,0	10,0	953,72	0,00	0,00	0,00	119,22	834,50
	4/0110002/18593	Hochschrankregal fahrbar	30.06.2018	7,0	10,0	400,20	0,00	0,00	0,00	50,03	350,17
	4/0110002/19055	Schrankregal 61082	30.06.2018	7,0	10,0	556,37	0,00	0,00	0,00	69,55	486,82
	4/0110002/19056	Kombi Bank schräg 30648 u 30658	30.06.2018	7,0	10,0	1.372,38	0,00	0,00	0,00	171,55	1.200,83
	4/0110002/19057	Quadratisch 1801 Gr. 4	30.06.2018	7,0	10,0	1.041,69	0,00	0,00	0,00	130,21	911,48
	4/0110002/19058	Schülerstuhl 4620 Gr. 4	30.06.2018	7,0	10,0	980,96	0,00	0,00	0,00	122,62	858,34
	4/0110002/19059	Schülertisch 4346	30.06.2018	7,0	10,0	3.720,76	0,00	0,00	0,00	465,10	3.255,66
	4/0110002/19060	Schülertisch 4343	30.06.2018	7,0	10,0	1.512,94	0,00	0,00	0,00	189,12	1.323,82
	4/0110002/19061	Schülerstuhl 4613 Gr. 3	30.06.2018	7,0	10,0	3.291,93	0,00	0,00	0,00	411,49	2.880,44
	4/0110002/19062	Niederschrank fahrbar	30.06.2018	7,0	10,0	580,68	0,00	0,00	0,00	72,59	508,09
	4/0110002/19712	9 Stk. Sitzgruppe Typ Schweiz HPL/Stahl + 2 Stk. Sonnens	15.09.2019	8,5	10,0	0,00	16.276,93	0,00	0,00	904,27	15.372,66
	4/0180001/13213	Smart Board 7275	04.10.2018	4,5	7,0	7.680,15	0,00	0,00	0,00	1.396,39	6.283,76
	4/0180001/19728	4 Stk. Smartboards 7275 Interactive Display	01.07.2019	5,5	7,0	23.121,43	0,00	0,00	0,00	3.557,14	19.564,29
	4/0180001/19733	4 Stk. Smartboard 7275 Interactive Display Zugang 2. Halb	01.07.2019	5,5	7,0	10.855,50	0,00	0,00	0,00	1.670,08	9.185,42
	4/0290001/19693	Reinigungsmaschine Haco Scrubmaster B30 CL Zugang 2.	01.07.2019	6,5	8,0	4.897,69	0,00	0,00	0,00	653,03	4.244,66
	4/0290001/19696	Sthil HL94C E-Heckenschneider 145° Zugang 2. Halbjahr 2	01.07.2019	6,5	8,0	601,97	0,00	0,00	0,00	80,26	521,71
	4/0290003/19488	Rutschturm Kombination inkl. Zubehör	12.12.2018	7,5	10,0	0,00	13.174,68	0,00	0,00	823,42	12.351,26
	4/0340002/18579	Waschmaschine Constructa	13.03.2015	4,0	10,0	230,83	0,00	0,00	0,00	46,17	184,66
	4/0340002/18595	Progress Eco Klimagerät mobil	09.11.2018	7,5	10,0	1.144,96	0,00	0,00	0,00	134,70	1.010,26
	4/0340002/19469	Trockner Elektra Bregenz WP Zugang 2. Halbjahr 2019	01.07.2019	8,5	10,0	455,04	0,00	0,00	0,00	47,90	407,14
	4/0340002/19470	Bosch Geschirrspüler Edelstahl SMI 46MS03E Zugang 2. H	01.07.2019	8,5	10,0	402,80	0,00	0,00	0,00	42,40	360,40
	211011	Volksschule Leonding Ganztageschule				1.017,83	0,00	0,00	0,00	407,13	610,70
	4/0180003/13265	Lenovo ThinkPad L580 inkl. HP Drucker und Zubehör	21.09.2018	1,5	4,0	1.017,83	0,00	0,00	0,00	407,13	610,70
	211013	Volksschule Doppl-Hart Ganztageschule				0,00	111.169,13	0,00	0,00	6.176,06	104.993,07
	4/0110002/19714	Einrichtung für die Ganztageschule VS Doppl	02.09.2019	8,5	10,0	0,00	111.169,13	0,00	0,00	6.176,06	104.993,07
	4/0180003/19389	Lenovo ThinkPad T560p	23.06.2016	0,0	4,0	0,00	0,00	0,00	0,00	0,00	0,00

MVAG	Ansatz Konto	Bezeichnung	Inbetrieb- nahme	RND	ND	Buchwert 31.12.2019	Zugänge	Abgänge	Wertaufholung	Abschreibung/ Wertmind.	Buchwert 31.12.2020
	211014	Volksschule Haag Ganztagesesschule				774,15	3.381,88	2.361,40	0,00	497,16	1.297,47
	4/0180003/19745	Lenovo Think Pad L15 i6	01.07.2020	3,5	4,0	0,00	3.381,88	2.361,40	0,00	127,56	892,92
	5/0180003/19397	Lenovo ThinkPad L580	21.09.2018	1,5	4,0	674,25	0,00	0,00	0,00	269,70	404,55
	5/0180003/19400	Lenovo ThinkPad L560	20.09.2016	0,0	4,0	99,90	0,00	0,00	0,00	99,90	0,00
	212001	Mittelschule Leonding				74.546,01	46.134,77	0,00	0,00	21.138,07	99.542,71
	4/0110002/01179	Einrichtung Lehrerzimmer	01.01.2007	0,0	10,0	0,00	0,00	0,00	0,00	0,00	0,00
	4/0110002/01191	Sitz-Lümmelfläche	01.01.2009	0,0	10,0	0,00	0,00	0,00	0,00	0,00	0,00
	4/0110002/01209	Bücherregale	01.01.2010	0,0	10,0	0,00	0,00	0,00	0,00	0,00	0,00
	4/0110002/01223	Teeküche	01.01.2007	0,0	10,0	0,00	0,00	0,00	0,00	0,00	0,00
	4/0110002/01224	Schrank-Regal-Kombination	01.01.2010	0,0	10,0	0,00	0,00	0,00	0,00	0,00	0,00
	4/0110002/01227	Nischenschränke	01.01.2007	0,0	10,0	0,00	0,00	0,00	0,00	0,00	0,00
	4/0110002/01243	Schülertische	01.01.2003	0,0	10,0	0,00	0,00	0,00	0,00	0,00	0,00
	4/0110002/01244	Schränke Mayr	01.01.2007	0,0	10,0	0,00	0,00	0,00	0,00	0,00	0,00
	4/0110002/01245	Schülersessel stapelbar	01.01.2009	0,0	10,0	0,00	0,00	0,00	0,00	0,00	0,00
	4/0110002/13281	Relax Sofalandschaft	01.03.2019	8,0	10,0	2.201,31	0,00	0,00	0,00	244,59	1.956,72
	4/0110002/01425	Eingangsmatten	12.09.2012	1,5	10,0	423,60	0,00	0,00	0,00	169,44	254,16
	4/0110002/01426	Bildschirmtisch	10.12.2012	1,5	10,0	1.532,55	0,00	0,00	0,00	613,02	919,53
	4/0110002/01427	Bildschirmtisch	10.12.2012	1,5	10,0	125,36	0,00	0,00	0,00	50,14	75,22
	4/0110002/01428	Drehstuhl	10.12.2012	1,5	10,0	474,58	0,00	0,00	0,00	189,83	284,75
	4/0110002/01429	Pylonen Flügeltafel	10.12.2012	1,5	10,0	199,94	0,00	0,00	0,00	79,98	119,96
	4/0110002/01432	Drehstuhl 3290 K	31.12.2012	1,5	10,0	118,64	0,00	0,00	0,00	47,46	71,18
	4/0110002/01433	Interaktive Tafel	31.12.2012	1,5	10,0	210,78	0,00	0,00	0,00	84,31	126,47
	4/0110002/01437	Stufenstehtleiter	16.09.2014	3,5	10,0	289,64	0,00	0,00	0,00	64,36	225,28
	4/0110002/01439	Bildschirmtisch	28.10.2013	2,5	10,0	1.288,00	0,00	0,00	0,00	368,00	920,00
	4/0110002/01440	Drehstuhl 3290 K	28.10.2013	2,5	10,0	822,59	0,00	0,00	0,00	235,03	587,56
	4/0110002/01441	Drehhocker 3069	28.10.2013	2,5	10,0	551,55	0,00	0,00	0,00	157,59	393,96
	4/0110002/01444	Schülertisch aus Stahl	27.11.2014	3,5	10,0	2.133,00	0,00	0,00	0,00	474,00	1.659,00
	4/0110002/01445	Schülersessel	27.11.2014	3,5	10,0	661,50	0,00	0,00	0,00	147,00	514,50
	4/0110002/01447	Regalelement 3-teilig	31.12.2017	6,5	10,0	1.225,98	0,00	0,00	0,00	163,46	1.062,52
	4/0110002/01452	Schulwertisch	02.12.2015	4,5	10,0	4.717,56	0,00	0,00	0,00	857,74	3.859,82
	4/0110002/01453	Schrank Kombination	02.12.2015	4,5	10,0	1.222,05	0,00	0,00	0,00	222,19	999,86
	4/0110002/01456	Tischtennistisch Sportastic	31.12.2016	5,5	10,0	461,50	0,00	0,00	0,00	71,00	390,50
	4/0110002/01458	Arbeitsstisch	31.12.2017	6,5	10,0	1.100,74	0,00	0,00	0,00	146,77	953,97
	4/0110002/01459	Stühle Model 7450 S3 Buche	31.12.2017	6,5	10,0	857,30	0,00	0,00	0,00	114,31	742,99
	4/0110002/01460	Schülertisch 4343	31.12.2017	6,5	10,0	1.166,98	0,00	0,00	0,00	155,60	1.011,38
	4/0110002/01461	Schülertisch 4343	31.12.2017	6,5	10,0	2.226,15	0,00	0,00	0,00	296,82	1.929,33
	4/0110002/01462	Schülerstuhl 4305	31.12.2017	6,5	10,0	1.591,20	0,00	0,00	0,00	212,16	1.379,04
	4/0110002/01463	Lehrtisch 2613	31.12.2017	6,5	10,0	318,91	0,00	0,00	0,00	42,52	276,39

MVAG	Ansatz Konto	Bezeichnung	Inbetrieb- nahme	RND	ND	Buchwert 31.12.2019	Zugänge	Abgänge	Wertaufholung	Abschreibung/ Wertmind.	Buchwert 31.12.2020
	4/0110002/19063	Ausstattung Werkraum	05.11.2015	4,5	10,0	5.939,61	0,00	0,00	0,00	1.079,93	4.859,68
	4/0110002/19702	Schließfächerschrank 8 Abteile lichtgrau	01.07.2020	9,5	10,0	0,00	5.550,00	0,00	0,00	277,50	5.272,50
	4/0110002/19703	Flügeltafel auf Alupylonen	01.07.2020	9,5	10,0	0,00	2.955,36	0,00	0,00	147,77	2.807,59
	4/0110002/19708	Spinde Abteil ichtgrau	01.07.2020	9,5	10,0	0,00	1.998,00	0,00	0,00	99,90	1.898,10
	4/0110002/19715	10 Stk. Schülertisch und Stühle	01.07.2020	9,5	10,0	0,00	3.803,89	0,00	0,00	190,19	3.613,70
	4/0180001/13275	Switch für Glasfaser Internet	06.09.2018	4,5	7,0	7.154,40	0,00	0,00	0,00	1.300,80	5.853,60
	4/0180001/13291	Telefonanlage MiVoice Office400	16.10.2018	4,5	7,0	1.354,99	0,00	0,00	0,00	246,36	1.108,63
	4/0180001/19444	Smartboard 7275	17.08.2018	4,5	7,0	14.761,60	0,00	0,00	0,00	2.683,93	12.077,67
	4/0180001/19738	APC Smart UPS 1000VA LCD RM SC Zugang 1. Halbjahr	30.06.2020	6,0	7,0	0,00	690,00	0,00	0,00	98,57	591,43
	4/0180001/19740	Power Edge R940 Server Zugang 1. Halbjahr 2020	01.01.2020	6,0	7,0	0,00	24.314,28	0,00	0,00	3.355,05	20.959,23
	4/0180001/19743	240 GB SSD SATA Kombinierte Verwendung 6 Gbs 512e	01.01.2020	6,0	7,0	0,00	348,00	0,00	0,00	49,71	298,29
	4/0180001/19747	Netzwerktrennung zw. Schul- und BYOD Geräten	01.07.2020	6,5	7,0	0,00	2.400,00	0,00	0,00	171,43	2.228,57
	4/0180003/19696	Ergotron Zip 40 Lade- und Managementwagen Zugang 2. H	01.07.2019	2,5	4,0	2.384,55	0,00	0,00	0,00	681,30	1.703,25
	4/0180003/19697	Dell Notebook Latilude 5500 Zugang 2. Halbjahr 2019 - NM	01.07.2019	2,5	4,0	12.918,53	490,00	0,00	0,00	3.831,01	9.577,52
	4/0180003/19720	Dell Latitude 5500 CTO Zugang 1. Halbjahr 2020	30.06.2020	3,0	4,0	0,00	2.734,08	0,00	0,00	683,52	2.050,56
	4/0180003/19729	Lenovo Think Pad L590	01.07.2020	3,5	4,0	0,00	851,16	0,00	0,00	106,40	744,76
	4/0290001/01454	Nähmaschine Select 3.2	30.06.2016	3,0	8,0	280,00	0,00	0,00	0,00	70,00	210,00
	4/0290001/01457	Hebelschneidemaschine Dahle	31.12.2016	3,5	8,0	742,50	0,00	0,00	0,00	165,00	577,50
	4/0320002/19440	Kamera Canon Powershot G3X	02.05.2018	2,0	5,0	385,78	0,00	0,00	0,00	128,59	257,19
	4/0330001/01225	Mischpult	01.01.2009	0,0	5,0	0,00	0,00	0,00	0,00	0,00	0,00
	4/0330001/01430	Interaktiver Beamer	10.12.2012	0,0	5,0	0,00	0,00	0,00	0,00	0,00	0,00
	4/0330001/01431	Audio Set 1034	10.12.2012	0,0	5,0	0,00	0,00	0,00	0,00	0,00	0,00
	4/0330001/01434	Lautsprecher	31.12.2012	0,0	5,0	0,00	0,00	0,00	0,00	0,00	0,00
	4/0330001/01435	Daten Videoprojektor BenQ	31.12.2012	0,0	5,0	0,00	0,00	0,00	0,00	0,00	0,00
	4/0330001/01442	LCD Projektor	31.12.2013	0,0	5,0	0,00	0,00	0,00	0,00	0,00	0,00
	4/0330001/01449	Daten/Videoprojektor NEC	31.12.2014	0,0	5,0	0,00	0,00	0,00	0,00	0,00	0,00
	4/0330001/01450	Rundlautsprecher Dome 2.0	31.12.2014	0,0	5,0	0,00	0,00	0,00	0,00	0,00	0,00
	4/0330001/19441	Nackenbügenmikrofon Sennheiser HSP4EW	09.06.2018	2,0	5,0	358,80	0,00	0,00	0,00	119,60	239,20
	4/0340002/01451	Waschmaschine	12.10.2015	4,5	10,0	311,09	0,00	0,00	0,00	56,56	254,53
	4/0340002/01464	Waschmaschine Bosch	21.06.2018	7,0	10,0	546,40	0,00	0,00	0,00	68,30	478,10
	4/0340002/01465	Einbaugeschirrspüler	27.06.2018	7,0	10,0	655,49	0,00	0,00	0,00	81,94	573,55
	4/0440001/19189	Backup Essentials Std 2s Bdl 1 Jahr Zugang 2. Halbjahr 20	01.07.2019	2,5	4,0	830,86	0,00	0,00	0,00	237,39	593,47
	212002	Mittelschule Hart				102.778,90	15.482,80	0,00	0,00	21.991,90	96.269,80
	4/0110002/01172	Spinde	01.01.2005	0,0	10,0	0,00	0,00	0,00	0,00	0,00	0,00
	4/0110002/01236	Drehstühle Conen	01.01.2009	0,0	10,0	0,00	0,00	0,00	0,00	0,00	0,00
	4/0110002/01237	Schülertische	01.01.2005	0,0	10,0	0,00	0,00	0,00	0,00	0,00	0,00
	4/0110002/01238	Regale	01.01.2006	0,0	10,0	0,00	0,00	0,00	0,00	0,00	0,00
	4/0110002/01239	Drehstühle Mayr	01.01.2004	0,0	10,0	0,00	0,00	0,00	0,00	0,00	0,00

MVAG	Ansatz Konto	Bezeichnung	Inbetrieb- nahme	RND	ND	Buchwert 31.12.2019	Zugänge	Abgänge	Wertaufholung	Abschreibung/ Wertmind.	Buchwert 31.12.2020
	4/0110002/01240	Schülersessel	01.01.2005	0,0	10,0	0,00	0,00	0,00	0,00	0,00	0,00
	4/0110002/01241	Freischwinger Schülersessel	01.01.2010	0,0	10,0	0,00	0,00	0,00	0,00	0,00	0,00
	4/0110002/01242	Schülertische Conen	01.01.2010	0,0	10,0	0,00	0,00	0,00	0,00	0,00	0,00
	4/0110002/01353	Net Work Tisch	02.10.2012	1,5	10,0	229,32	0,00	0,00	0,00	91,73	137,59
	4/0110002/01354	Schülersessel	02.10.2012	1,5	10,0	408,96	0,00	0,00	0,00	163,58	245,38
	4/0110002/01355	Schrank H5	17.10.2012	1,5	10,0	177,12	0,00	0,00	0,00	70,85	106,27
	4/0110002/01356	Spinde	07.11.2012	1,5	10,0	437,24	0,00	0,00	0,00	174,90	262,34
	4/0110002/01357	Grundregal	31.12.2012	1,5	10,0	204,17	0,00	0,00	0,00	81,67	122,50
	4/0110002/01358	Schrank Serie 800er	28.10.2013	2,5	10,0	570,34	0,00	0,00	0,00	162,95	407,39
	4/0110002/01359	Halbschrank S	28.10.2013	2,5	10,0	359,43	0,00	0,00	0,00	102,69	256,74
	4/0110002/01360	Serie 800 Regal	28.10.2013	2,5	10,0	151,64	0,00	0,00	0,00	43,33	108,31
	4/0110002/01361	Halbschrank S	28.10.2013	2,5	10,0	151,64	0,00	0,00	0,00	43,33	108,31
	4/0110002/01363	Club Lounge Sofa	28.10.2013	2,5	10,0	776,49	0,00	0,00	0,00	221,85	554,64
	4/0110002/01366	Pylonen	28.10.2013	2,5	10,0	392,37	0,00	0,00	0,00	112,11	280,26
	4/0110002/01369	Kunststoffstuhl	28.10.2013	2,5	10,0	179,12	0,00	0,00	0,00	51,18	127,94
	4/0110002/01370	Kunststoffstuhl	28.10.2013	2,5	10,0	179,12	0,00	0,00	0,00	51,18	127,94
	4/0110002/01371	Tische	30.10.2013	2,5	10,0	562,23	0,00	0,00	0,00	160,64	401,59
	4/0110002/01372	Tisch Net Work	12.11.2014	3,5	10,0	286,74	0,00	0,00	0,00	63,72	223,02
	4/0110002/01376	Doppellabortisch	22.06.2015	4,0	10,0	4.818,59	0,00	0,00	0,00	963,72	3.854,87
	4/0110002/01377	Ansatztisch 1390 ST	22.06.2015	4,0	10,0	344,10	0,00	0,00	0,00	68,82	275,28
	4/0110002/01378	Ansatztisch 1390 ST	22.06.2015	4,0	10,0	325,38	0,00	0,00	0,00	65,08	260,30
	4/0110002/01379	Niederschrank	22.06.2015	4,0	10,0	222,21	0,00	0,00	0,00	44,44	177,77
	4/0110002/01380	Niederschrank	22.06.2015	4,0	10,0	335,29	0,00	0,00	0,00	67,06	268,23
	4/0110002/01381	Rechtecktisch 1802	22.06.2015	4,0	10,0	1.406,01	0,00	0,00	0,00	281,20	1.124,81
	4/0110002/01383	Quadrattisch	22.06.2015	4,0	10,0	230,07	0,00	0,00	0,00	46,01	184,06
	4/0110002/01384	Schülerstuhl 4620	24.09.2015	4,5	10,0	429,02	0,00	0,00	0,00	78,00	351,02
	4/0110002/01387	Stapelstuhl 3220	24.09.2015	4,5	10,0	1.576,99	0,00	0,00	0,00	286,73	1.290,26
	4/0110002/01388	Garderobenspindel	27.10.2015	4,5	10,0	273,54	0,00	0,00	0,00	49,73	223,81
	4/0110002/01389	Spülen Möbel	03.11.2015	4,5	10,0	659,48	0,00	0,00	0,00	119,91	539,57
	4/0110002/01390	Teeküche	03.11.2015	4,5	10,0	1.012,96	0,00	0,00	0,00	184,17	828,79
	4/0110002/01394	Halbschrank 61120	04.11.2015	4,5	10,0	2.689,56	0,00	0,00	0,00	489,01	2.200,55
	4/0110002/01395	Sichtrückwand SR	04.11.2015	4,5	10,0	413,21	0,00	0,00	0,00	75,13	338,08
	4/0110002/01396	Mehrweckschrank	04.11.2015	4,5	10,0	5.821,10	0,00	0,00	0,00	1.058,38	4.762,72
	4/0110002/01398	Sammlungsschrank	04.11.2015	4,5	10,0	1.031,19	0,00	0,00	0,00	187,49	843,70
	4/0110002/01399	Fachboden	04.11.2015	4,5	10,0	425,45	0,00	0,00	0,00	77,35	348,10
	4/0110002/01401	Mehrweckschrank	04.11.2015	4,5	10,0	1.200,90	0,00	0,00	0,00	218,35	982,55
	4/0110002/01402	Mehrweckschrank	04.11.2015	4,5	10,0	582,56	0,00	0,00	0,00	105,92	476,64
	4/0110002/01403	Klassenbücherschrank	04.11.2015	4,5	10,0	365,68	0,00	0,00	0,00	66,49	299,19
	4/0110002/01404	Niederschrank	04.11.2015	4,5	10,0	318,92	0,00	0,00	0,00	57,99	260,93

MVAG	Ansatz Konto	Bezeichnung	Inbetrieb- nahme	RND	ND	Buchwert 31.12.2019	Zugänge	Abgänge	Wertaufholung	Abschreibung/ Wertmind.	Buchwert 31.12.2020
	4/0110002/01406	Schrank Aufbau	04.11.2015	4,5	10,0	401,91	0,00	0,00	0,00	73,07	328,84
	4/0110002/01411	Schülersessel	08.11.2016	5,5	10,0	676,03	0,00	0,00	0,00	104,00	572,03
	4/0110002/01413	Quadratisch 1801	09.11.2016	5,5	10,0	676,61	0,00	0,00	0,00	104,09	572,52
	4/0110002/01414	Niederschrank	08.11.2016	5,5	10,0	1.477,56	0,00	0,00	0,00	227,32	1.250,24
	4/0110002/01415	Bildschirmtisch	09.11.2016	5,5	10,0	2.454,48	0,00	0,00	0,00	377,61	2.076,87
	4/0110002/01416	Lehrer-u. Druckertisch	09.11.2016	5,5	10,0	914,07	0,00	0,00	0,00	140,63	773,44
	4/0110002/01417	Schülerstuhl 4620K	09.11.2016	5,5	10,0	929,53	0,00	0,00	0,00	143,00	786,53
	4/0110002/01422	Rechtecktisch 1432	31.12.2016	5,5	10,0	308,15	0,00	0,00	0,00	47,41	260,74
	4/0110002/01424	Schülertisch 4343M	15.11.2018	7,5	10,0	869,19	0,00	0,00	0,00	102,26	766,93
	4/0110002/19692	Pflege und Wickeltisch Mona 150x65 cm Zugang 2. Halbjahr	01.07.2019	8,5	10,0	2.623,16	0,00	0,00	0,00	276,12	2.347,04
	4/0110002/19704	Schiebetürschrank, 8 Abteile - Zugang 2. Halbjahr 2020	01.07.2020	9,5	10,0	0,00	3.276,00	0,00	0,00	163,80	3.112,20
	4/0110002/19705	Schließfächerschrank 8 Abteile lichtgrau / basaltgrau	01.07.2020	9,5	10,0	0,00	3.528,00	0,00	0,00	176,40	3.351,60
	4/0110002/19706	75 Stk. Schülersessel Freischwinger m. KU-Sitzschale	01.07.2020	9,5	10,0	0,00	4.510,80	0,00	0,00	225,54	4.285,26
	4/0180001/19725	2 Stk. Smartboard 725 Interactive Display Zugang 2. Halbjahr	01.07.2019	5,5	7,0	12.032,46	0,00	0,00	0,00	1.851,15	10.181,31
	4/0180001/19727	2 Stk. Smartboards 7275 Interactive Display	01.07.2019	5,5	7,0	17.314,64	0,00	0,00	0,00	2.663,79	14.650,85
	4/0180001/19732	Smart Board 7275 Interactive Display	01.07.2019	5,5	7,0	4.199,81	0,00	0,00	0,00	646,12	3.553,69
	4/0180001/19737	APC Smart UPS 1000VA LCD RM SC Zugang 1. Halbjahr	30.06.2020	6,0	7,0	0,00	690,00	0,00	0,00	98,57	591,43
	4/0180001/19742	Intel Ethernet i350 QP 1GbE Netzwerk Touchkarte Zugang	01.01.2020	6,0	7,0	0,00	588,00	0,00	0,00	84,00	504,00
	4/0180001/19748	Netzwerktrennung zwischen Schul- und BYOD Geräten	01.07.2020	6,5	7,0	0,00	2.400,00	0,00	0,00	171,43	2.228,57
	4/0180003/19695	Ergoton Zip 40 Lade- und Managementwagen Zugang 2. H	01.07.2019	2,5	4,0	2.384,55	0,00	0,00	0,00	681,30	1.703,25
	4/0180003/19698	125 Stk. Dell Notebook Latilude Zugang 2. Halbjahr 2019	01.07.2019	2,5	4,0	22.487,81	490,00	0,00	0,00	6.565,09	16.412,72
	4/0290001/01375	Reinigungswagen	11.05.2015	2,0	8,0	258,23	0,00	0,00	0,00	86,08	172,15
	4/0290007/01340	Yamaha E-Piano	31.12.2013	12,5	20,0	607,50	0,00	0,00	0,00	45,00	562,50
	4/0320001/01385	Fotokamera Nikon	31.12.2013	0,0	6,0	0,00	0,00	0,00	0,00	0,00	0,00
	4/0330001/01365	Beamer BenQ MV 519	28.10.2013	0,0	5,0	0,00	0,00	0,00	0,00	0,00	0,00
	4/0330001/01386	LG Electronics Fernseher	31.12.2013	0,0	5,0	0,00	0,00	0,00	0,00	0,00	0,00
	4/0330001/01409	JB Systems PPA 121 Lautsprecher	30.06.2016	0,0	5,0	111,96	0,00	0,00	0,00	111,96	0,00
	4/0330001/01423	Beamer BenQ	23.10.2017	1,5	5,0	276,30	0,00	0,00	0,00	110,52	165,78
	4/0340002/01364	Waschmaschine	28.10.2013	2,5	10,0	253,75	0,00	0,00	0,00	72,50	181,25
	4/0340002/01374	Standgeschirrspüler Bosch	31.12.2014	3,5	10,0	281,95	0,00	0,00	0,00	62,66	219,29
	4/0340002/01391	Kühlgerät	03.11.2015	4,5	10,0	332,11	0,00	0,00	0,00	60,38	271,73
	4/0340002/01392	Geschirrspüler	03.11.2015	4,5	10,0	261,65	0,00	0,00	0,00	47,57	214,08
	4/0340002/01393	Einbau Mikrowellengerät	03.11.2015	4,5	10,0	266,49	0,00	0,00	0,00	48,45	218,04
	4/0440001/19190	Backup Essentials Std 2 Bdl Zugang 2. Halbjahr 2019	01.07.2019	2,5	4,0	830,86	0,00	0,00	0,00	237,39	593,47
	212003	Mittelschule Doppl-Hart				131.162,26	4.284,00	0,00	0,00	16.971,79	118.474,47
	4/0110002/01232	Sessel	01.01.2006	0,0	10,0	0,00	0,00	0,00	0,00	0,00	0,00
	4/0110002/01233	Schülersessel	01.01.2008	0,0	10,0	0,00	0,00	0,00	0,00	0,00	0,00
	4/0110002/01234	Schülerdoppeltische	01.01.2008	0,0	10,0	0,00	0,00	0,00	0,00	0,00	0,00

MVAG	Ansatz Konto	Bezeichnung	Inbetrieb- nahme	RND	ND	Buchwert 31.12.2019	Zugänge	Abgänge	Wertaufholung	Abschreibung/ Wertmind.	Buchwert 31.12.2020
	4/0110002/01235	Nähmaschinentische	01.01.2008	0,0	10,0	0,00	0,00	0,00	0,00	0,00	0,00
	4/0110002/01341	Bildschirmtisch	31.12.2012	1,5	10,0	381,47	0,00	0,00	0,00	152,59	228,88
	4/0110002/01343	Schiebetürschrank	14.10.2014	3,5	10,0	1.908,12	0,00	0,00	0,00	424,03	1.484,09
	4/0110002/01344	Aufsatzregal	14.10.2014	3,5	10,0	1.494,29	0,00	0,00	0,00	332,06	1.162,23
	4/0110002/01345	Rollwagen	07.05.2015	4,0	10,0	344,31	0,00	0,00	0,00	68,86	275,45
	4/0110002/01346	Schreibtisch C	03.11.2015	4,5	10,0	245,40	0,00	0,00	0,00	44,62	200,78
	4/0110002/01347	Schiebetürschrank	04.11.2015	4,5	10,0	241,97	0,00	0,00	0,00	43,99	197,98
	4/0110002/01348	Mehrzweckschrank	04.11.2015	4,5	10,0	313,06	0,00	0,00	0,00	56,92	256,14
	4/0110002/01349	Musikschrank 6200	25.11.2016	5,5	10,0	1.108,54	0,00	0,00	0,00	170,54	938,00
	4/0110002/01351	Seitenwandtafel	31.12.2017	6,5	10,0	453,60	0,00	0,00	0,00	60,48	393,12
	4/0110002/19701	17 Schließfächerschrank 8 Abteile lichtgrau	01.07.2020	9,5	10,0	0,00	4.284,00	0,00	0,00	214,20	4.069,80
	4/0180001/19402	Server Fujitsu Primergy TX 1330	23.12.2016	2,5	7,0	1.403,10	0,00	0,00	0,00	400,89	1.002,21
	4/0180001/19445	Smartboard 7275	17.08.2018	4,5	7,0	14.761,62	0,00	0,00	0,00	2.683,93	12.077,69
	4/0290003/19484	Spielplatz Ausstattung 2019	12.12.2018	7,5	10,0	34.260,06	0,00	0,00	0,00	4.030,60	30.229,46
	4/0290003/19485	Trapezkasten Pyramide Zugang 2. Halbjahr 2019	01.07.2019	8,5	10,0	1.048,80	0,00	0,00	0,00	110,40	938,40
	4/0290003/19486	Diverse Außenspielgeräte f. VS + NMS Doppl Zugang 1. H.	30.06.2019	8,0	10,0	72.550,71	0,00	0,00	0,00	8.061,19	64.489,52
	4/0340002/01342	Einbauherd	30.06.2014	3,0	10,0	175,96	0,00	0,00	0,00	43,99	131,97
	4/0340002/01350	Waschmaschine	28.11.2016	5,5	10,0	471,25	0,00	0,00	0,00	72,50	398,75
	213000	Sonderschule				49.424,00	0,00	0,00	0,00	8.995,70	40.428,30
	4/0110002/01228	Therapieeinrichtung	01.01.2003	0,0	10,0	0,00	0,00	0,00	0,00	0,00	0,00
	4/0110002/01230	Sitzelemente	01.01.2010	0,0	10,0	0,00	0,00	0,00	0,00	0,00	0,00
	4/0110002/01273	Regale	01.01.2009	0,0	10,0	0,00	0,00	0,00	0,00	0,00	0,00
	4/0110002/01274	Sessel Konferenzzimmer	01.01.2004	0,0	10,0	0,00	0,00	0,00	0,00	0,00	0,00
	4/0110002/01275	Stapelsessel Kason	01.01.2008	0,0	10,0	0,00	0,00	0,00	0,00	0,00	0,00
	4/0110002/18598	Gehschule	30.06.2011	0,0	10,0	87,88	0,00	0,00	0,00	87,88	0,00
	4/0110002/18599	Net Work Tisch	31.12.2012	1,5	10,0	104,88	0,00	0,00	0,00	41,95	62,93
	4/0110002/18600	Stufenelemente aus Buchendekorpl.	31.12.2012	1,5	10,0	347,11	0,00	0,00	0,00	138,84	208,27
	4/0110002/18606	Mehrzweckschrank 6091	31.12.2014	3,5	10,0	458,37	0,00	0,00	0,00	101,86	356,51
	4/0110002/18607	Mehrzweckschrank 6191	31.12.2014	3,5	10,0	241,36	0,00	0,00	0,00	53,64	187,72
	4/0110002/18608	Mehrzweckschrank 6292	31.12.2014	3,5	10,0	627,59	0,00	0,00	0,00	139,46	488,13
	4/0110002/18609	Schubladenschrank 62171	31.12.2014	3,5	10,0	520,94	0,00	0,00	0,00	115,76	405,18
	4/0110002/18610	Hochschrank	03.03.2015	4,0	10,0	294,00	0,00	0,00	0,00	58,80	235,20
	4/0110002/18611	Zweisitner Mod. Rendy Base	03.03.2015	4,0	10,0	210,00	0,00	0,00	0,00	42,00	168,00
	4/0110002/18612	Eckelement Rendy Base	03.03.2015	4,0	10,0	207,00	0,00	0,00	0,00	41,40	165,60
	4/0110002/18613	Teeküche	03.11.2015	4,5	10,0	1.012,96	0,00	0,00	0,00	184,17	828,79
	4/0110002/18617	Mehrzweckschrank	04.11.2015	4,5	10,0	242,54	0,00	0,00	0,00	44,10	198,44
	4/0110002/18618	Mehrzweckschrank 6228 Front weiß	04.11.2015	4,5	10,0	530,10	0,00	0,00	0,00	96,38	433,72
	4/0110002/18619	Klassenbücherschrank	04.11.2015	4,5	10,0	237,59	0,00	0,00	0,00	43,20	194,39

MVAG	Ansatz Konto	Bezeichnung	Inbetrieb- nahme	RND	ND	Buchwert 31.12.2019	Zugänge	Abgänge	Wertaufholung	Abschreibung/ Wertmind.	Buchwert 31.12.2020
	4/0110002/18620	Mehrzweckschrank 6219 Frontf. weiß	04.11.2015	4,5	10,0	8.556,16	0,00	0,00	0,00	1.555,67	7.000,49
	4/0110002/18621	Wandanschlussblende	04.11.2015	4,5	10,0	5.552,25	0,00	0,00	0,00	1.009,50	4.542,75
	4/0110002/18622	Mehrzweckschrank 6029	04.11.2015	4,5	10,0	592,16	0,00	0,00	0,00	107,67	484,49
	4/0110002/18626	Mehrzweckschrank 6029	04.11.2015	4,5	10,0	275,82	0,00	0,00	0,00	50,15	225,67
	4/0110002/18627	Teeküche Klassenzimmer 1	02.12.2015	4,5	10,0	2.034,38	0,00	0,00	0,00	369,89	1.664,49
	4/0110002/18628	Teeküche Klassenzimmer 2	02.12.2015	4,5	10,0	2.097,73	0,00	0,00	0,00	381,41	1.716,32
	4/0110002/18629	Teeküche Klassenzimmer 3	02.12.2015	4,5	10,0	2.001,47	0,00	0,00	0,00	363,90	1.637,57
	4/0110002/18630	Teeküche Klassenzimmer 4	02.12.2015	4,5	10,0	2.105,14	0,00	0,00	0,00	382,75	1.722,39
	4/0110002/18631	Teeküche Klassenzimmer 5	02.12.2015	4,5	10,0	2.097,73	0,00	0,00	0,00	381,41	1.716,32
	4/0110002/18632	Teeküche Klassenzimmer 6	02.12.2015	4,5	10,0	1.956,76	0,00	0,00	0,00	355,77	1.600,99
	4/0110002/18633	Schließfächerschrank	31.12.2015	4,5	10,0	841,43	0,00	0,00	0,00	152,99	688,44
	4/0110002/18634	Hochschrank fahrbar 69225	31.12.2015	4,5	10,0	303,53	0,00	0,00	0,00	55,19	248,34
	4/0110002/18636	Duschwagen MNK TIMO Plus	30.06.2016	5,0	10,0	4.008,81	0,00	0,00	0,00	668,14	3.340,67
	4/0110002/18637	Sofa 2-Sitzer	31.12.2016	5,5	10,0	318,54	0,00	0,00	0,00	49,01	269,53
	4/0110002/18638	Eck/Abschlusssteil 4-Fuß	31.12.2016	5,5	10,0	304,78	0,00	0,00	0,00	46,89	257,89
	4/0110002/18640	Sitzbankgarderobe	31.12.2017	6,5	10,0	663,53	0,00	0,00	0,00	88,47	575,06
	4/0110002/18641	Sitzbankgarderobe	31.12.2017	6,5	10,0	654,19	0,00	0,00	0,00	87,23	566,96
	4/0110002/18642	Sitzbankgarderobe	31.12.2017	6,5	10,0	467,28	0,00	0,00	0,00	62,30	404,98
	4/0110002/18643	Sitzbankgarderobe	31.12.2017	6,5	10,0	886,76	0,00	0,00	0,00	118,23	768,53
	4/0110002/19687	Sofa 3-Sitzer 4 Fuß (SH 43 cm) Zugang 2. Halbjahr 2019	01.07.2019	8,5	10,0	937,51	0,00	0,00	0,00	98,69	838,82
	4/0180001/13292	Telefonanlage MiVoice Office400	16.10.2018	4,5	7,0	1.354,99	0,00	0,00	0,00	246,36	1.108,63
	4/0180003/19398	Lenovo ThinkPad T 560	09.11.2016	0,0	4,0	98,46	0,00	0,00	0,00	98,46	0,00
	4/0290003/18644	Kleinkinder Nestschaukel Robinie	31.12.2017	6,5	10,0	3.283,20	0,00	0,00	0,00	437,76	2.845,44
	4/0320001/18603	Fast Fold Leinwand	31.12.2014	0,0	6,0	89,80	0,00	0,00	0,00	89,80	0,00
	4/0340002/18601	Einbauherd	14.10.2014	3,5	10,0	265,50	0,00	0,00	0,00	59,00	206,50
	4/0340002/18602	Siemens HC E-Herd	31.12.2014	3,5	10,0	238,04	0,00	0,00	0,00	52,90	185,14
	4/0340002/18614	Kühlgerät integrierbar	03.11.2015	4,5	10,0	332,11	0,00	0,00	0,00	60,38	271,73
	4/0340002/18615	Geschirrspüler integrierbar	03.11.2015	4,5	10,0	261,65	0,00	0,00	0,00	47,57	214,08
	4/0340002/18616	Mikrowellengerät Einbau	03.11.2015	4,5	10,0	266,49	0,00	0,00	0,00	48,45	218,04
	4/0340002/18639	Waschmaschine Elektra Bregenz	17.10.2017	6,5	10,0	485,10	0,00	0,00	0,00	64,68	420,42
	4/0350004/18604	Mobil Box MA 708 inkl. CD Player	31.12.2014	3,5	10,0	538,92	0,00	0,00	0,00	119,76	419,16
	4/0350004/18605	Epson Daten-u. Videoprojektor	31.12.2014	3,5	10,0	431,46	0,00	0,00	0,00	95,88	335,58
	214000	Polytechnische Schule				35.546,45	6.320,34	0,00	0,00	10.184,68	31.682,11
	4/0110002/01264	Schülertische	01.01.2004	0,0	10,0	0,00	0,00	0,00	0,00	0,00	0,00
	4/0110002/01266	Drehhocker	01.01.2009	0,0	10,0	0,00	0,00	0,00	0,00	0,00	0,00
	4/0110002/01466	Stapelstuhl 3270	24.09.2015	4,5	10,0	788,49	0,00	0,00	0,00	143,36	645,13
	4/0110002/01467	Niederschrank	04.11.2015	4,5	10,0	662,38	0,00	0,00	0,00	120,43	541,95
	4/0110002/01468	Mehrzweckschrank	04.11.2015	4,5	10,0	1.685,99	0,00	0,00	0,00	306,54	1.379,45

MVAG	Ansatz Konto	Bezeichnung	Inbetrieb- nahme	RND	ND	Buchwert 31.12.2019	Zugänge	Abgänge	Wertaufholung	Abschreibung/ Wertmind.	Buchwert 31.12.2020
	4/0110002/01469	Mehrzweckschrank	04.11.2015	4,5	10,0	1.348,79	0,00	0,00	0,00	245,23	1.103,56
	4/0110002/01470	Klassenbücherschrank	04.11.2015	4,5	10,0	237,59	0,00	0,00	0,00	43,20	194,39
	4/0110002/19697	Tablet- und Notebookwagen	19.03.2020	9,0	10,0	0,00	2.236,58	0,00	0,00	223,66	2.012,92
	4/0180001/13293	Telefonanlage MiVoice Office400	16.10.2018	4,5	7,0	1.354,99	0,00	0,00	0,00	246,36	1.108,63
	4/0180001/19744	Windows Server SDTCORE	27.03.2020	6,0	7,0	0,00	1.193,76	0,00	0,00	170,54	1.023,22
	4/0180001/19749	Netzwerktrennung zwischen Schul-IT und BYOD Geräten	01.07.2020	6,5	7,0	0,00	2.400,00	0,00	0,00	171,43	2.228,57
	4/0180003/01190	PCs Dell	01.01.2008	0,0	4,0	0,00	0,00	0,00	0,00	0,00	0,00
	4/0180003/19432	Tablet Apple iPad Air 2 Wifi 32 GB grau	19.07.2017	0,5	4,0	1.825,20	0,00	0,00	0,00	1.216,80	608,40
	4/0180003/19699	Dell Notebook Latitude Zugang 2. Halbjahr 2019	01.07.2019	2,5	4,0	24.401,67	490,00	0,00	0,00	7.111,91	17.779,76
	4/0270001/19384	Switch Netzwerk Aruba 2540 48G	01.12.2017	16,5	20,0	3.241,35	0,00	0,00	0,00	185,22	3.056,13
	4/0290001/01265	Brennofen	01.01.2003	0,0	8,0	0,00	0,00	0,00	0,00	0,00	0,00
	240001	Kindergarten Kirchbühelgasse				10.393,25	0,00	0,00	0,00	1.562,22	8.831,03
	5/0110002/01471	Sonderschrank	02.12.2012	1,5	10,0	386,30	0,00	0,00	0,00	154,52	231,78
	5/0110002/01472	Schreibtisch mit Anbautisch	28.10.2013	2,5	10,0	163,19	0,00	0,00	0,00	46,63	116,56
	5/0110002/01473	Garderobe 1	28.10.2013	2,5	10,0	230,46	0,00	0,00	0,00	65,85	164,61
	5/0110002/01474	Garderobe 2	28.10.2013	2,5	10,0	208,53	0,00	0,00	0,00	59,58	148,95
	5/0110002/01475	Magnet Pinwand 2400	30.06.2016	5,0	10,0	314,55	0,00	0,00	0,00	52,43	262,12
	5/0110002/01476	Weichboden Turnmatte	22.06.2017	6,0	10,0	456,19	0,00	0,00	0,00	65,17	391,02
	5/0110002/01480	Gewerbegeschirrspüler	06.11.2018	7,5	10,0	3.442,50	0,00	0,00	0,00	405,00	3.037,50
	5/0110002/01482	Sonderschrank "Infoturm"	31.07.2012	1,5	10,0	121,49	0,00	0,00	0,00	48,60	72,89
	5/0110002/01483	Zallalla Grundausstattung	17.12.2013	2,5	10,0	158,53	0,00	0,00	0,00	45,29	113,24
	5/0110002/01486	Leuchtonnen	17.05.2016	5,0	10,0	298,35	0,00	0,00	0,00	49,73	248,62
	5/0290003/01477	Balkenwippe	18.10.2018	7,5	10,0	573,75	0,00	0,00	0,00	67,50	506,25
	5/0290003/01478	Federbalken	18.10.2018	7,5	10,0	480,25	0,00	0,00	0,00	56,50	423,75
	5/0290003/01479	Spielturmkombination mit Dach	18.10.2018	7,5	10,0	3.357,50	0,00	0,00	0,00	395,00	2.962,50
	5/0290003/01485	Balancierdrehscheibe	17.06.2014	3,0	10,0	201,66	0,00	0,00	0,00	50,42	151,24
	240002	Kindergarten Spillheide				14.512,01	0,00	0,00	0,00	5.738,91	8.773,10
	5/0110002/01184	Garderoben	01.01.2003	0,0	10,0	0,00	0,00	0,00	0,00	0,00	0,00
	5/0110002/01487	Masi Standard Experiment	31.08.2011	0,5	10,0	63,20	0,00	0,00	0,00	42,13	21,07
	5/0110002/01489	Ladenschrank	31.12.2011	0,5	10,0	93,51	0,00	0,00	0,00	62,34	31,17
	5/0110002/01490	Hochschrank	31.12.2011	0,5	10,0	80,52	0,00	0,00	0,00	53,68	26,84
	5/0110002/01491	Küchenblock	31.12.2011	0,5	10,0	298,70	0,00	0,00	0,00	199,13	99,57
	5/0110002/01492	Küchenblock über Eck	31.12.2011	0,5	10,0	532,47	0,00	0,00	0,00	354,98	177,49
	5/0110002/01494	Kindersessel SH 34 cm	31.12.2011	0,5	10,0	85,12	0,00	0,00	0,00	56,75	28,37
	5/0110002/01496	Eigentumsladenschrank + Aufsatz	31.12.2011	0,5	10,0	61,22	0,00	0,00	0,00	40,81	20,41
	5/0110002/01497	Registerschrank offen	31.12.2011	0,5	10,0	67,89	0,00	0,00	0,00	45,26	22,63
	5/0110002/01500	Raumgerüst	31.12.2011	0,5	10,0	391,25	0,00	0,00	0,00	260,83	130,42
	5/0110002/01505	Offenes Turnregal mit Lochplatten	31.12.2011	0,5	10,0	62,18	0,00	0,00	0,00	41,45	20,73

MVAG	Ansatz Konto	Bezeichnung	Inbetrieb- nahme	RND	ND	Buchwert 31.12.2019	Zugänge	Abgänge	Wertaufholung	Abschreibung/ Wertmind.	Buchwert 31.12.2020
	5/0110002/01510	Eigentumsladenschrank 15 Laden	31.12.2011	0,5	10,0	61,22	0,00	0,00	0,00	40,81	20,41
	5/0110002/01511	Gemeinschaftsbank gerade mit Lehne	31.12.2011	0,5	10,0	86,29	0,00	0,00	0,00	57,53	28,76
	5/0110002/01512	Regalschrank offen	31.12.2011	0,5	10,0	90,52	0,00	0,00	0,00	60,35	30,17
	5/0110002/01515	Baugerüst	31.12.2011	0,5	10,0	391,25	0,00	0,00	0,00	260,83	130,42
	5/0110002/01516	Kinderküche Griffe Nima	31.12.2011	0,5	10,0	71,90	0,00	0,00	0,00	47,93	23,97
	5/0110002/01519	Garderobenständer einseitig	31.12.2011	0,5	10,0	144,89	0,00	0,00	0,00	96,59	48,30
	5/0110002/01524	Abstellschrank offen breit	31.12.2011	0,5	10,0	95,17	0,00	0,00	0,00	63,45	31,72
	5/0110002/01525	Abstellschrank offen breit	31.12.2011	0,5	10,0	79,31	0,00	0,00	0,00	52,87	26,44
	5/0110002/01529	Abstellschrank offen breit	31.12.2011	0,5	10,0	126,89	0,00	0,00	0,00	84,59	42,30
	5/0110002/01531	Abstellschrank offen breit	31.12.2011	0,5	10,0	63,44	0,00	0,00	0,00	42,29	21,15
	5/0110002/01533	Bücherschrank	31.12.2011	0,5	10,0	112,61	0,00	0,00	0,00	75,07	37,54
	5/0110002/01534	Eltern Bibliothek	31.12.2011	0,5	10,0	82,27	0,00	0,00	0,00	54,85	27,42
	5/0110002/01537	Bettzeugschrank 8teilig	31.12.2011	0,5	10,0	165,80	0,00	0,00	0,00	110,53	55,27
	5/0110002/01538	Liegematratzen+Kissen	31.12.2011	0,5	10,0	152,27	0,00	0,00	0,00	101,51	50,76
	5/0110002/01539	Eckbank gepolstert Stoff grün	31.12.2011	0,5	10,0	92,00	0,00	0,00	0,00	61,33	30,67
	5/0110002/01540	Garderobenschrank Eigentumskästchen	31.12.2011	0,5	10,0	71,90	0,00	0,00	0,00	47,93	23,97
	5/0110002/01542	Teeküche	31.12.2011	0,5	10,0	193,51	0,00	0,00	0,00	129,01	64,50
	5/0110002/01544	Wickeltisch mit Stiegenaufgang rechts	31.12.2011	0,5	10,0	82,27	0,00	0,00	0,00	54,85	27,42
	5/0110002/01545	Abstellschrank geschlossen breit	31.12.2011	0,5	10,0	61,33	0,00	0,00	0,00	40,89	20,44
	5/0110002/01546	Bausteinschrank	31.12.2011	0,5	10,0	66,41	0,00	0,00	0,00	44,27	22,14
	5/0110002/01547	Materialschrank geschlossen	31.12.2011	0,5	10,0	95,17	0,00	0,00	0,00	63,45	31,72
	5/0110002/01549	Softbausteine 9-tlg.	31.12.2011	0,5	10,0	82,48	0,00	0,00	0,00	54,99	27,49
	5/0110002/01550	Teeküche	31.12.2011	0,5	10,0	417,89	0,00	0,00	0,00	278,59	139,30
	5/0110002/01551	Abstellschrank offen breit	31.12.2011	0,5	10,0	118,43	0,00	0,00	0,00	78,95	39,48
	5/0110002/01552	Wickeltisch mit Stiegenaufgang links	31.12.2011	0,5	10,0	86,08	0,00	0,00	0,00	57,39	28,69
	5/0110002/01553	Abstellschrank geschlossen	31.12.2011	0,5	10,0	64,40	0,00	0,00	0,00	42,93	21,47
	5/0110002/01555	Easy Rider	30.07.2012	1,5	10,0	106,99	0,00	0,00	0,00	42,80	64,19
	5/0110002/01557	Regale	30.06.2013	2,0	10,0	179,67	0,00	0,00	0,00	59,89	119,78
	5/0110002/01558	Freiarmschirm	30.06.2013	2,0	10,0	203,40	0,00	0,00	0,00	67,80	135,60
	5/0110002/01559	Sonnensegel quadratisch	30.06.2013	2,0	10,0	572,70	0,00	0,00	0,00	190,90	381,80
	5/0110002/01564	Gemeinschaftsbank gerade mit Lehne	24.06.2014	3,0	10,0	190,17	0,00	0,00	0,00	47,54	142,63
	5/0110002/01573	Klassik Tisch	28.08.2014	3,5	10,0	403,72	0,00	0,00	0,00	89,72	314,00
	5/0110002/01574	Verwandlungshochstuhl	28.08.2014	3,5	10,0	387,36	0,00	0,00	0,00	86,08	301,28
	5/0110002/01575	Kindersitzgruppe "Forsthaus"	16.09.2014	3,5	10,0	295,36	0,00	0,00	0,00	65,64	229,72
	5/0110002/01576	Sitzgruppe "Stammtisch"	16.09.2014	3,5	10,0	266,03	0,00	0,00	0,00	59,12	206,91
	5/0110002/19361	Netzwerkschrank	07.05.2019	8,0	10,0	391,99	0,00	0,00	0,00	43,55	348,44
	5/0110002/19435	Diverse Spiegel (z.B. Pyramidenspiegel) und Spielsachen	13.06.2019	8,0	10,0	1.383,26	0,00	0,00	0,00	153,70	1.229,56
	5/0180001/13299	Switch Netzwerk Aruba 2540	28.12.2018	4,5	7,0	743,44	0,00	0,00	0,00	135,17	608,27
	5/0290001/01481	Scrubmaster Hako B30 CL	30.06.2017	4,0	8,0	2.917,34	0,00	0,00	0,00	583,47	2.333,87

MVAG	Ansatz Konto	Bezeichnung	Inbetrieb- nahme	RND	ND	Buchwert 31.12.2019	Zugänge	Abgänge	Wertaufholung	Abschreibung/ Wertmind.	Buchwert 31.12.2020
	5/0290003/01488	Wandkugelbahn	31.08.2011	0,5	10,0	66,64	0,00	0,00	0,00	44,43	22,21
	5/0290003/01502	Kinderküche	31.12.2011	0,5	10,0	81,95	0,00	0,00	0,00	54,63	27,32
	5/0290003/01535	Klettertauschiene	31.12.2011	0,5	10,0	153,32	0,00	0,00	0,00	102,21	51,11
	5/0290003/01536	Hangwand	31.12.2011	0,5	10,0	135,35	0,00	0,00	0,00	90,23	45,12
	5/0290003/01548	Ballbad quadratisch mehrfarbig	31.12.2011	0,5	10,0	62,39	0,00	0,00	0,00	41,59	20,80
	5/0290003/01554	Fun Racer	30.07.2012	1,5	10,0	125,76	0,00	0,00	0,00	50,30	75,46
	5/0340002/01261	Kleingewerbegeschirrspüler	01.01.2009	0,0	10,0	0,00	0,00	0,00	0,00	0,00	0,00
	5/0340002/01484	Waschmaschine	10.11.2011	0,5	10,0	121,15	0,00	0,00	0,00	80,77	40,38
	5/0340002/01493	Gewerbe Geschirrspüler	31.12.2011	0,5	10,0	363,64	0,00	0,00	0,00	242,43	121,21
	5/0340002/01543	Unterbau Kühlschrank mit Gefrierfach	31.12.2011	0,5	10,0	61,33	0,00	0,00	0,00	40,89	20,44
	5/0340002/01556	Trockner Siemens	05.11.2012	1,5	10,0	141,46	0,00	0,00	0,00	56,58	84,88
	5/0340002/01577	Flaschenkühlschrank "Liebherr"	31.12.2015	4,5	10,0	265,83	0,00	0,00	0,00	48,33	217,50
	240003	Kindergarten Hart				8.384,76	101.725,09	0,00	0,00	8.046,36	102.063,49
	5/0110002/01258	Bettenschrank mit Stoffvorhang	01.01.2009	0,0	10,0	0,00	0,00	0,00	0,00	0,00	0,00
	5/0110002/01260	Abstellchränke geschlossen	01.01.2010	0,0	10,0	0,00	0,00	0,00	0,00	0,00	0,00
	5/0110002/01578	Abstellschrank	29.11.2011	0,5	10,0	159,73	0,00	0,00	0,00	106,49	53,24
	5/0110002/01579	Turmgerätewagen	29.11.2011	0,5	10,0	69,26	0,00	0,00	0,00	46,17	23,09
	5/0110002/01580	Alpenkid Rohrsystem	29.11.2011	0,5	10,0	132,61	0,00	0,00	0,00	88,41	44,20
	5/0110002/01581	Papierfächerschrank geschlossen	30.07.2012	1,5	10,0	238,44	0,00	0,00	0,00	95,38	143,06
	5/0110002/01582	Garderobenschrank 2-türig	30.07.2012	1,5	10,0	418,39	0,00	0,00	0,00	167,36	251,03
	5/0110002/01584	Gartentisch H50cm	17.12.2012	1,5	10,0	116,78	0,00	0,00	0,00	46,71	70,07
	5/0110002/01585	Gartenbank SH 30cm	17.12.2012	1,5	10,0	137,10	0,00	0,00	0,00	54,84	82,26
	5/0110002/01587	Büro Techno Set	30.06.2013	2,0	10,0	1.736,77	0,00	0,00	0,00	578,92	1.157,85
	5/0110002/01591	Sitzgruppe "Forsthaus"	12.05.2016	5,0	10,0	722,09	0,00	0,00	0,00	120,35	601,74
	5/0110002/01594	Kletternetzelement Klassik	20.10.2016	5,5	10,0	357,44	0,00	0,00	0,00	54,99	302,45
	5/0110002/01595	Garderobenständer mit Ablage vorne	27.11.2017	6,5	10,0	318,75	0,00	0,00	0,00	42,50	276,25
	5/0110002/19672	8 Stk. Stuhl Calabria und 2 Stk. Tisch Vividur Zugang 2. Ha	01.07.2019	8,5	10,0	791,16	0,00	0,00	0,00	83,28	707,88
	5/0110002/19693	Einrichtung 5. Kindergartengruppe	01.07.2019	8,5	10,0	0,00	101.725,09	0,00	0,00	5.651,39	96.073,70
	5/0290003/01257	Raumgerüst	01.01.2008	0,0	10,0	0,00	0,00	0,00	0,00	0,00	0,00
	5/0290003/01589	Bollerwagen aus Holz	28.10.2015	4,5	10,0	226,88	0,00	0,00	0,00	41,25	185,63
	5/0330001/19376	Beamer Acer P1500	07.11.2016	0,5	5,0	161,70	0,00	0,00	0,00	107,80	53,90
	5/0340002/01259	Kleingewerbegeschirrspüler	01.01.2009	0,0	10,0	0,00	0,00	0,00	0,00	0,00	0,00
	5/0340002/01583	Industriegeschirrspüler	10.10.2012	1,5	10,0	706,50	0,00	0,00	0,00	282,60	423,90
	5/0340002/01586	Wäschetrockner Bosch	30.06.2013	2,0	10,0	144,99	0,00	0,00	0,00	48,33	96,66
	5/0340002/01588	Geschirrspüler	17.06.2014	3,0	10,0	1.280,00	0,00	0,00	0,00	320,00	960,00
	5/0340002/01590	Waschmaschine Constructa	27.11.2015	4,5	10,0	253,96	0,00	0,00	0,00	46,17	207,79
	5/0340002/01593	Standkühlschrank Bosch KSV 30	16.08.2016	5,5	10,0	412,21	0,00	0,00	0,00	63,42	348,79

MVAG	Ansatz Konto	Bezeichnung	Inbetrieb- nahme	RND	ND	Buchwert 31.12.2019	Zugänge	Abgänge	Wertaufholung	Abschreibung/ Wertmind.	Buchwert 31.12.2020
	240005	Kindergarten Ruffling				44.627,23	0,00	0,00	0,00	5.008,90	39.618,33
	5/0110002/01601	Liegematratze	01.12.2016	5,5	10,0	392,18	0,00	0,00	0,00	60,34	331,84
	5/0110002/01602	Einbauküche	18.12.2018	7,5	10,0	5.134,85	0,00	0,00	0,00	604,10	4.530,75
	5/0110002/19341	Vorhänge	19.03.2019	8,0	10,0	2.815,96	0,00	0,00	0,00	312,88	2.503,08
	5/0110002/19476	Gesamte Einrichtung 2019	01.03.2019	8,0	10,0	33.054,48	0,00	0,00	0,00	3.672,72	29.381,76
	5/0110002/19477	Schmutzmatten	21.01.2019	8,0	10,0	3.229,76	0,00	0,00	0,00	358,86	2.870,90
	240007	Kindergarten Larnhauserweg				52.111,76	0,00	0,00	0,00	8.910,79	43.200,97
	5/0110002/01321	Sitzgarnitur mit Tisch	01.01.2007	0,0	10,0	0,00	0,00	0,00	0,00	0,00	0,00
	5/0110002/13347	Sitzgruppe Mod. Schweiz	01.08.2012	1,5	10,0	404,93	0,00	0,00	0,00	161,97	242,96
	5/0110002/18984	Seilbahn	01.08.2012	1,5	10,0	1.304,84	0,00	0,00	0,00	521,94	782,90
	5/0110002/19373	15 Stühle und 2 Tische	04.06.2019	8,0	10,0	1.363,84	0,00	0,00	0,00	151,54	1.212,30
	5/0290003/13300	Mobilien Spielplatz KIGA Larnhauserweg	01.10.2018	7,5	10,0	38.690,24	0,00	0,00	0,00	4.551,79	34.138,45
	5/0290003/18570	Ballfangnetz	01.01.2002	0,0	10,0	0,00	0,00	0,00	0,00	0,00	0,00
	5/0290003/18975	Doppelschaukel	01.08.2012	1,5	10,0	721,97	0,00	0,00	0,00	288,79	433,18
	5/0290003/18976	Nestschaukel	01.08.2012	1,5	10,0	852,34	0,00	0,00	0,00	340,94	511,40
	5/0290003/18977	GFK Rutsche	01.08.2012	1,5	10,0	476,95	0,00	0,00	0,00	190,78	286,17
	5/0290003/18978	Stufenbaum DS 25-30 cm	01.08.2012	1,5	10,0	134,15	0,00	0,00	0,00	53,66	80,49
	5/0290003/18979	Seilspielgerät Replay	01.08.2012	1,5	10,0	2.519,48	0,00	0,00	0,00	1.007,79	1.511,69
	5/0290003/18980	Spielhaus R 110 mit Sattelbach	01.08.2012	1,5	10,0	586,66	0,00	0,00	0,00	234,66	352,00
	5/0290003/18981	Federwippe Mod. Glücksfee	01.08.2012	1,5	10,0	224,07	0,00	0,00	0,00	89,63	134,44
	5/0290003/18982	Balancierbalken	01.08.2012	1,5	10,0	198,76	0,00	0,00	0,00	79,50	119,26
	5/0290003/18983	Kleinfeldtore+Netze	01.08.2012	1,5	10,0	452,21	0,00	0,00	0,00	180,88	271,33
	5/0290003/18985	Vogelnestrum	01.08.2012	1,5	10,0	983,58	0,00	0,00	0,00	393,43	590,15
	5/0290003/18986	Rutschpodest	01.08.2012	1,5	10,0	128,91	0,00	0,00	0,00	51,56	77,35
	5/0290003/18987	Rutschpodest	01.08.2012	1,5	10,0	532,53	0,00	0,00	0,00	213,01	319,52
	5/0290003/19273	Sandspielplattform Rubine	01.08.2012	1,5	10,0	142,30	0,00	0,00	0,00	56,92	85,38
	5/0350004/18324	Solarleuchte mit Lichtmast	17.05.2017	6,0	10,0	2.394,00	0,00	0,00	0,00	342,00	2.052,00
	240008	Kindergarten Richterstraße				80.160,83	32.611,14	0,00	0,00	11.255,47	101.516,50
	5/0110002/01603	Stiefelwagen	23.11.2011	0,5	10,0	68,55	0,00	0,00	0,00	45,70	22,85
	5/0110002/01604	Kindersessel SH 34cm	30.11.2011	0,5	10,0	102,64	0,00	0,00	0,00	68,43	34,21
	5/0110002/01606	Eigentumsladenschrank	30.11.2011	0,5	10,0	60,31	0,00	0,00	0,00	40,21	20,10
	5/0110002/01607	Gemeinschaftsbank gerade	30.11.2011	0,5	10,0	153,00	0,00	0,00	0,00	102,00	51,00
	5/0110002/01608	Garderobenständler einseitig	01.12.2011	0,5	10,0	151,37	0,00	0,00	0,00	100,91	50,46
	5/0110002/01609	Kinder WC Koje hellgrau	01.12.2011	0,5	10,0	201,45	0,00	0,00	0,00	134,30	67,15
	5/0110002/01610	Sandkastenabdeckung	29.08.2012	1,5	10,0	404,25	0,00	0,00	0,00	161,70	242,55
	5/0110002/01611	Balancierbretter	31.12.2012	1,5	10,0	101,50	0,00	0,00	0,00	40,60	60,90
	5/0110002/01612	Stangen in Holz Buche mit Träger	25.10.2013	2,5	10,0	320,57	0,00	0,00	0,00	91,59	228,98
	5/0110002/01616	Stiefelkaktus	12.02.2015	4,0	10,0	314,46	0,00	0,00	0,00	62,89	251,57

MVAG	Ansatz Konto	Bezeichnung	Inbetrieb- nahme	RND	ND	Buchwert 31.12.2019	Zugänge	Abgänge	Wertaufholung	Abschreibung/ Wertmind.	Buchwert 31.12.2020
	5/0110002/01618	Kindersessel	24.10.2017	6,5	10,0	341,88	0,00	0,00	0,00	45,58	296,30
	5/0110002/19680	Schmutzmatten und Schmutzläufer für Kindergarten Richt	01.07.2019	8,5	10,0	3.104,69	0,00	0,00	0,00	326,81	2.777,88
	5/0110002/19689	Neue Einrichtung Kindergarten Richterstraße (Barcode: RC	01.07.2019	8,5	10,0	72.214,59	4.852,04	0,00	0,00	8.112,28	68.954,35
	5/0110002/19698	Einrichtung Kinderspielplatz Richterstraße	01.07.2020	9,5	10,0	0,00	4.177,79	0,00	0,00	208,89	3.968,90
	5/0290003/01605	Kinderküche	30.11.2011	0,5	10,0	86,70	0,00	0,00	0,00	57,80	28,90
	5/0290003/01614	Puppenküchenblock	17.06.2014	3,0	10,0	232,84	0,00	0,00	0,00	58,21	174,63
	5/0290003/01615	Puppenküchenblock	17.06.2014	3,0	10,0	170,72	0,00	0,00	0,00	42,68	128,04
	5/0290003/19280	Grundausstattung Spielgeräte Kinderspielplatz Richterstraß	01.07.2020	9,5	10,0	0,00	20.586,31	0,00	0,00	1.029,32	19.556,99
	5/0340002/12697	Gewerbegeschirrspüler G80550	02.12.2015	4,5	10,0	1.713,25	0,00	0,00	0,00	311,50	1.401,75
	5/0340002/01312	Industriegeschirrspüler Miele	01.01.2010	0,0	10,0	0,00	0,00	0,00	0,00	0,00	0,00
	5/0340002/01617	Waschmaschine	29.11.2016	5,5	10,0	418,06	0,00	0,00	0,00	64,32	353,74
	5/0340002/19479	Gewerbegeschirrspüler PG805 weiß	01.07.2020	9,5	10,0	0,00	2.995,00	0,00	0,00	149,75	2.845,25
	240009	Kindergarten Haag				10.421,84	874,16	0,00	0,00	2.138,11	9.157,89
	5/0110002/13274	Gerätehaus Vaas	13.11.2018	7,5	10,0	671,13	0,00	0,00	0,00	78,96	592,17
	5/0110002/01619	Sitzgruppenpolstern	19.10.2012	1,5	10,0	277,04	0,00	0,00	0,00	110,82	166,22
	5/0110002/01620	Kinder Klappgarnitur	30.06.2013	2,0	10,0	136,15	0,00	0,00	0,00	45,38	90,77
	5/0110002/01622	Vitrinenschrank	16.10.2014	3,5	10,0	429,41	0,00	0,00	0,00	95,42	333,99
	5/0110002/01623	Regalschrank geschlossen	16.10.2014	3,5	10,0	218,59	0,00	0,00	0,00	48,58	170,01
	5/0110002/01624	Teeküche	16.10.2014	3,5	10,0	186,47	0,00	0,00	0,00	41,44	145,03
	5/0110002/01625	Hängeschrank	16.10.2014	3,5	10,0	212,86	0,00	0,00	0,00	47,30	165,56
	5/0110002/01626	Materialschrank geschlossen	16.10.2014	3,5	10,0	333,25	0,00	0,00	0,00	74,06	259,19
	5/0110002/01627	Materialschrank offen	16.10.2014	3,5	10,0	324,11	0,00	0,00	0,00	72,02	252,09
	5/0110002/01628	Schrank mit 15 Eigentumsladen	16.10.2014	3,5	10,0	197,39	0,00	0,00	0,00	43,86	153,53
	5/0110002/01629	Kinder WC Koje 2fach	17.10.2014	3,5	10,0	305,66	0,00	0,00	0,00	67,92	237,74
	5/0110002/01630	Kinder WC Koje 2fach	17.10.2014	3,5	10,0	302,05	0,00	0,00	0,00	67,12	234,93
	5/0110002/01631	Puppenküchenzeile	02.12.2015	4,5	10,0	279,55	0,00	0,00	0,00	50,83	228,72
	5/0110002/01632	Schrank mit 15 Eigentumsladen	02.12.2015	4,5	10,0	281,90	0,00	0,00	0,00	51,25	230,65
	5/0110002/01633	Hängeschrank	02.12.2015	4,5	10,0	304,01	0,00	0,00	0,00	55,27	248,74
	5/0110002/01634	Schrank mit 9 Acryl Materialladen	02.12.2015	4,5	10,0	246,82	0,00	0,00	0,00	44,88	201,94
	5/0110002/01635	Verwandlungshochstuhl	02.12.2015	4,5	10,0	322,99	0,00	0,00	0,00	58,73	264,26
	5/0110002/01636	Kindersessel	02.12.2015	4,5	10,0	905,74	0,00	0,00	0,00	164,68	741,06
	5/0110002/01637	Klassik Tisch halbrund	02.12.2015	4,5	10,0	342,64	0,00	0,00	0,00	62,30	280,34
	5/0110002/01638	Klassik Tisch rechteckig	02.12.2015	4,5	10,0	220,86	0,00	0,00	0,00	40,16	180,70
	5/0110002/01639	Wickelkommode klein	02.12.2015	4,5	10,0	430,40	0,00	0,00	0,00	78,25	352,15
	5/0110002/01640	Drehhocker Sani Sit mit Lehne	31.12.2015	4,5	10,0	330,76	0,00	0,00	0,00	60,14	270,62
	5/0110002/01641	Drehhocker Sani Sit mit Lehne	15.02.2017	6,0	10,0	416,95	0,00	0,00	0,00	59,56	357,39
	5/0110002/19673	Waschmaschine AEG Zugang 2. Halbjahr 2019	01.07.2019	8,5	10,0	423,54	0,00	0,00	0,00	44,58	378,96
	5/0110002/19676	4 Stk. Unterbaubank offen 2 Stk. Unterbaubank Viertelkrei	01.07.2019	8,5	10,0	794,97	0,00	0,00	0,00	83,68	711,29

MVAG	Ansatz Konto	Bezeichnung	Inbetrieb- nahme	RND	ND	Buchwert 31.12.2019	Zugänge	Abgänge	Wertaufholung	Abschreibung/ Wertmind.	Buchwert 31.12.2020
	5/0110002/19691	Sanus Stuhl K mit Stoffbezug Erzieherinnenstuhl 2 Stk. Zuç	01.07.2020	10,0	10,0	0,00	0,00	0,00	0,00	0,00	0,00
	5/0180003/19416	Lenovo Think Pad L 15 G1 15,6 " FHD Core	01.07.2020	3,5	4,0	0,00	874,16	0,00	0,00	109,27	764,89
	5/0340002/01256	Einbauherd	01.01.2009	0,0	10,0	0,00	0,00	0,00	0,00	0,00	0,00
	5/0340002/01621	Gewerbegeschirrspüler	17.06.2014	3,0	10,0	1.526,60	0,00	0,00	0,00	381,65	1.144,95
	240010	Kindergarten Doppl-Hart Remisenstraße				13.779,82	0,00	0,00	0,00	2.925,24	10.854,58
	5/0110002/01198	Teeküche	01.01.2010	0,0	10,0	0,00	0,00	0,00	0,00	0,00	0,00
	5/0110002/01250	Gemeinschaftsbänke	01.01.2010	0,0	10,0	0,00	0,00	0,00	0,00	0,00	0,00
	5/0110002/01251	Gummistiefelkaktus	01.01.2010	0,0	10,0	0,00	0,00	0,00	0,00	0,00	0,00
	5/0110002/01252	Stapelliegen	01.01.2010	0,0	10,0	0,00	0,00	0,00	0,00	0,00	0,00
	5/0110002/01253	Kindersessel	01.01.2010	0,0	10,0	0,00	0,00	0,00	0,00	0,00	0,00
	5/0110002/01254	Abstellregale	01.01.2010	0,0	10,0	0,00	0,00	0,00	0,00	0,00	0,00
	5/0110002/01642	Eigentumsladenschrank	30.11.2011	0,5	10,0	60,31	0,00	0,00	0,00	40,21	20,10
	5/0110002/01645	Beschattungs Pergola	25.10.2013	2,5	10,0	1.225,99	0,00	0,00	0,00	350,28	875,71
	5/0110002/01647	Garderobenschank	17.06.2014	3,0	10,0	500,52	0,00	0,00	0,00	125,13	375,39
	5/0110002/01648	Pinwand	17.06.2014	3,0	10,0	325,92	0,00	0,00	0,00	81,48	244,44
	5/0110002/01649	Gymnastikstein Reifenständer	30.06.2014	3,0	10,0	248,38	0,00	0,00	0,00	62,10	186,28
	5/0110002/01650	Kinderküche Buche	31.12.2014	3,5	10,0	942,84	0,00	0,00	0,00	209,52	733,32
	5/0110002/01651	Rollwagen beschichtet	24.09.2015	4,5	10,0	315,62	0,00	0,00	0,00	57,39	258,23
	5/0110002/01658	Gartenbank hellgrau Kiefer	31.12.2015	4,5	10,0	512,16	0,00	0,00	0,00	93,12	419,04
	5/0110002/01659	Gartentisch hellgrau Kiefer	31.12.2015	4,5	10,0	352,11	0,00	0,00	0,00	64,02	288,09
	5/0110002/01660	Kinderklappgarnitur	31.12.2015	4,5	10,0	504,49	0,00	0,00	0,00	91,73	412,76
	5/0110002/01661	Sonnenschirm Sunline	31.12.2015	4,5	10,0	225,57	0,00	0,00	0,00	41,01	184,56
	5/0110002/01663	Klassik Tisch rechteckig	04.12.2017	6,5	10,0	521,37	0,00	0,00	0,00	69,52	451,85
	5/0110002/01664	Kindersessel	04.12.2017	6,5	10,0	372,96	0,00	0,00	0,00	49,73	323,23
	5/0180003/19388	Lenovo ThinkPad T560p	23.06.2016	0,0	4,0	0,00	0,00	0,00	0,00	0,00	0,00
	5/0290001/01656	Reinigungsmaschine Hako	05.11.2015	2,5	8,0	1.722,44	0,00	0,00	0,00	492,13	1.230,31
	5/0290003/01646	Tridem	25.10.2013	2,5	10,0	184,89	0,00	0,00	0,00	52,83	132,06
	5/0290003/01652	Dreirad mittel	28.10.2015	4,5	10,0	308,04	0,00	0,00	0,00	56,01	252,03
	5/0290003/01653	Kinder Klappgarnituren komplett	28.10.2015	4,5	10,0	320,17	0,00	0,00	0,00	58,21	261,96
	5/0290003/01654	Coop Bausteine	04.11.2015	4,5	10,0	322,59	0,00	0,00	0,00	58,65	263,94
	5/0290003/01655	Erfahrungsbuchstaben	04.11.2015	4,5	10,0	405,08	0,00	0,00	0,00	73,65	331,43
	5/0290007/01644	Spielpaket Musik	30.06.2013	12,0	20,0	683,15	0,00	0,00	0,00	52,55	630,60
	5/0340002/01249	Kleingewerbegeschirrspüler Miele	01.01.2009	0,0	10,0	0,00	0,00	0,00	0,00	0,00	0,00
	5/0340002/01643	Geschirrspüler Miele	23.05.2012	1,0	10,0	609,03	0,00	0,00	0,00	304,52	304,51
	5/0340002/01657	Flaschenkühlschrank	03.12.2015	4,5	10,0	286,46	0,00	0,00	0,00	52,08	234,38
	5/0340002/01662	Gewerbegeschirrspüler Miele	30.06.2017	6,0	10,0	2.433,90	0,00	0,00	0,00	347,70	2.086,20
	5/0340002/19474	Waschmaschine Zugang 2. Halbjahr 2019	01.07.2019	8,5	10,0	395,83	0,00	0,00	0,00	41,67	354,16

MVAG	Ansatz Konto	Bezeichnung	Inbetrieb- nahme	RND	ND	Buchwert 31.12.2019	Zugänge	Abgänge	Wertaufholung	Abschreibung/ Wertmind.	Buchwert 31.12.2020
	240011	Kindergarten St. Isidor				34.909,08	0,00	0,00	0,00	7.823,87	27.085,21
	4/0340002/01082	Waschmaschine Bosch	05.09.2018	7,5	10,0	435,63	0,00	0,00	0,00	51,25	384,38
	5/0110002/01668	Coop Großbaukasten	15.10.2014	3,5	10,0	492,75	0,00	0,00	0,00	109,50	383,25
	5/0110002/01670	Sonnensegel 7,5m x 4,7m	31.12.2014	3,5	10,0	2.503,80	0,00	0,00	0,00	556,40	1.947,40
	5/0110002/01671	Raumgerüst	31.12.2014	3,5	10,0	4.596,35	0,00	0,00	0,00	1.021,41	3.574,94
	5/0110002/01672	Sessel SH 34cm	31.12.2014	3,5	10,0	758,99	0,00	0,00	0,00	168,66	590,33
	5/0110002/01673	Bank & Fräsungsteppich	31.12.2014	3,5	10,0	742,48	0,00	0,00	0,00	165,00	577,48
	5/0110002/01674	Wippsitz+Rollen+Lehne	31.12.2014	3,5	10,0	471,42	0,00	0,00	0,00	104,76	366,66
	5/0110002/01675	Puppenkleiderschrank	31.12.2014	3,5	10,0	188,57	0,00	0,00	0,00	41,90	146,67
	5/0110002/01676	Rollenspielschrank	31.12.2014	3,5	10,0	200,36	0,00	0,00	0,00	44,52	155,84
	5/0110002/01677	Eigentumsladenschrank	31.12.2014	3,5	10,0	365,35	0,00	0,00	0,00	81,19	284,16
	5/0110002/01678	Eigentumsladenschrank mit 15 Laden	31.12.2014	3,5	10,0	494,99	0,00	0,00	0,00	110,00	384,99
	5/0110002/01679	Regal mit 2 Fächer	31.12.2014	3,5	10,0	601,06	0,00	0,00	0,00	133,57	467,49
	5/0110002/01680	Schrank 2 Türen	31.12.2014	3,5	10,0	247,49	0,00	0,00	0,00	55,00	192,49
	5/0110002/01681	Materialladenschrank	31.12.2014	3,5	10,0	436,07	0,00	0,00	0,00	96,90	339,17
	5/0110002/01682	Puzzleschrank mit 6 Laden	31.12.2014	3,5	10,0	282,85	0,00	0,00	0,00	62,86	219,99
	5/0110002/01683	Bausteinschrank	31.12.2014	3,5	10,0	471,42	0,00	0,00	0,00	104,76	366,66
	5/0110002/01684	Schrank & Schreibpult	31.12.2014	3,5	10,0	318,21	0,00	0,00	0,00	70,71	247,50
	5/0110002/01685	Tisch rechteckig Platte Magnolia	31.12.2014	3,5	10,0	212,14	0,00	0,00	0,00	47,14	165,00
	5/0110002/01686	Tisch halbrund Platte Magnolia	31.12.2014	3,5	10,0	259,28	0,00	0,00	0,00	57,62	201,66
	5/0110002/01687	Teppich Tretford beige	31.12.2014	3,5	10,0	707,13	0,00	0,00	0,00	157,14	549,99
	5/0110002/01688	Pinwand 120x80	31.12.2014	3,5	10,0	235,71	0,00	0,00	0,00	52,38	183,33
	5/0110002/01689	Bilderbuchwagen auf Rollen	31.12.2014	3,5	10,0	212,14	0,00	0,00	0,00	47,14	165,00
	5/0110002/01690	Bausteinwagen auf Rollen	31.12.2014	3,5	10,0	330,00	0,00	0,00	0,00	73,33	256,67
	5/0110002/01691	Verwandlungshochstuhl	31.12.2014	3,5	10,0	212,14	0,00	0,00	0,00	47,14	165,00
	5/0110002/01692	Maltafel auf Rollen	31.12.2014	3,5	10,0	330,00	0,00	0,00	0,00	73,33	256,67
	5/0110002/01693	Wandregal auf Schinen	31.12.2014	3,5	10,0	766,06	0,00	0,00	0,00	170,24	595,82
	5/0110002/01694	Papierladenschrank	31.12.2014	3,5	10,0	447,85	0,00	0,00	0,00	99,52	348,33
	5/0110002/01695	Garderobe mit 25 Haken	31.12.2014	3,5	10,0	1.166,77	0,00	0,00	0,00	259,28	907,49
	5/0110002/01696	Gummistiefelkaktus	31.12.2014	3,5	10,0	235,71	0,00	0,00	0,00	52,38	183,33
	5/0110002/01697	Matschkleiderwagen	31.12.2014	3,5	10,0	235,71	0,00	0,00	0,00	52,38	183,33
	5/0110002/01698	Sessel SH 34cm	31.12.2014	3,5	10,0	308,00	0,00	0,00	0,00	68,44	239,56
	5/0110002/01699	Teeküche Front creme	31.12.2014	3,5	10,0	4.439,21	0,00	0,00	0,00	986,49	3.452,72
	5/0110002/01700	Unterschrank	31.12.2014	3,5	10,0	801,42	0,00	0,00	0,00	178,09	623,33
	5/0110002/01701	Aufbew. Kücheneinrichtung und Apotheke	31.12.2014	3,5	10,0	1.009,78	0,00	0,00	0,00	224,40	785,38
	5/0110002/01703	Schaumstoffhocker gelb	31.12.2014	3,5	10,0	426,25	0,00	0,00	0,00	94,72	331,53
	5/0110002/01704	Vitrinenschrank 80x40/197	31.12.2014	3,5	10,0	188,57	0,00	0,00	0,00	41,90	146,67
	5/0110002/01705	Garderobenspind	31.12.2014	3,5	10,0	392,85	0,00	0,00	0,00	87,30	305,55
	5/0110002/01706	Schrank mit 2 Türen	31.12.2014	3,5	10,0	188,57	0,00	0,00	0,00	41,90	146,67

MVAG	Ansatz Konto	Bezeichnung	Inbetrieb- nahme	RND	ND	Buchwert 31.12.2019	Zugänge	Abgänge	Wertaufholung	Abschreibung/ Wertmind.	Buchwert 31.12.2020
	5/0110002/01707	Eckbank KOS	31.12.2014	3,5	10,0	353,57	0,00	0,00	0,00	78,57	275,00
	5/0110002/01708	Schrank 4 Fächer	31.12.2014	3,5	10,0	204,28	0,00	0,00	0,00	45,40	158,88
	5/0110002/01710	Wandschiene	31.12.2014	3,5	10,0	726,77	0,00	0,00	0,00	161,50	565,27
	5/0110002/01711	Schwebetuch	31.12.2014	3,5	10,0	308,39	0,00	0,00	0,00	68,53	239,86
	5/0110002/01712	Klettertauschiene	31.12.2014	3,5	10,0	1.060,70	0,00	0,00	0,00	235,71	824,99
	5/0110002/01713	Kletternetz	31.12.2014	3,5	10,0	306,43	0,00	0,00	0,00	68,10	238,33
	5/0110002/01714	Bettenschrank 8-tlg.	31.12.2014	3,5	10,0	365,00	0,00	0,00	0,00	81,11	283,89
	5/0110002/01716	Kinderküche Buche	31.12.2014	3,5	10,0	942,84	0,00	0,00	0,00	209,52	733,32
	5/0110002/01717	Tische teilweise klappbar	12.02.2015	4,0	10,0	274,99	0,00	0,00	0,00	55,00	219,99
	5/0110002/01718	Wickeltisch Holz klappbar	30.06.2017	6,0	10,0	328,62	0,00	0,00	0,00	46,95	281,67
	5/0110002/19685	Flexo Papierschrank Lars Zugang 2. Halbjahr 2019	01.07.2019	8,5	10,0	607,48	0,00	0,00	0,00	63,95	543,53
	5/0290001/01665	Bodenreinigungsmaschine Hakotrak	17.09.2014	1,5	8,0	1.210,00	0,00	0,00	0,00	484,00	726,00
	5/0290003/01669	Turnbank 2,8m breite Ausführung	10.12.2014	3,5	10,0	267,29	0,00	0,00	0,00	59,40	207,89
	5/0290003/01702	Ballbad 195x195	31.12.2014	3,5	10,0	365,35	0,00	0,00	0,00	81,19	284,16
	5/0290003/01709	Rollenrutschbrett	31.12.2014	3,5	10,0	212,14	0,00	0,00	0,00	47,14	165,00
	5/0290003/01715	Turngerätewagen	31.12.2014	3,5	10,0	219,99	0,00	0,00	0,00	48,89	171,10
	5/0340002/01666	Waschmaschine Bosch	19.09.2014	3,5	10,0	233,10	0,00	0,00	0,00	51,80	181,30
	5/0340002/01667	Wäschetrockner Bosch	19.09.2014	3,5	10,0	209,06	0,00	0,00	0,00	46,46	162,60
	240012	Kindergarten Doppl-Hart Schulstraße				4.132,73	874,17	0,00	0,00	1.344,75	3.662,15
	5/0180003/18158	2 Computer und 2 Bildschirme	13.07.2015	0,0	4,0	0,00	0,00	0,00	0,00	0,00	0,00
	5/0180003/19417	Lenovo Think Pad L15 G1 15,8\$ FHD Core	01.07.2020	3,5	4,0	0,00	874,17	0,00	0,00	109,27	764,90
	5/0290001/18159	Reinigungsmaschine	31.07.2015	2,5	8,0	1.722,44	0,00	0,00	0,00	492,13	1.230,31
	5/0290003/01719	Karussell Proludic	31.12.2014	3,5	10,0	802,28	0,00	0,00	0,00	178,28	624,00
	5/0290003/01720	Fallschutzplatte	31.12.2014	3,5	10,0	193,80	0,00	0,00	0,00	43,07	150,73
	5/0290003/01721	Sandkasten	31.12.2014	3,5	10,0	751,66	0,00	0,00	0,00	167,04	584,62
	5/0290003/01722	Sonnensegel	31.12.2014	3,5	10,0	395,47	0,00	0,00	0,00	87,88	307,59
	5/0340001/18160	Geschirr Erstausrüstung	01.10.2015	0,0	5,0	267,08	0,00	0,00	0,00	267,08	0,00
	240013	Kindergarten Berg				44.757,60	0,00	0,00	0,00	7.982,21	36.775,39
	5/0110002/12607	Turnnetz für Bodengymnastik	31.12.2017	6,5	10,0	417,04	0,00	0,00	0,00	55,61	361,43
	5/0110002/12609	Kunststoff Stapelliege+Rollensatz	31.12.2017	6,5	10,0	903,10	0,00	0,00	0,00	120,41	782,69
	5/0110002/12631	Werkzeugschrank groß	17.11.2017	6,5	10,0	379,77	0,00	0,00	0,00	50,64	329,13
	5/0110002/12632	Garten Bank KIGA Poppys	31.12.2017	6,5	10,0	425,15	0,00	0,00	0,00	56,69	368,46
	5/0110002/12633	Garten Bank KIGA Poppys	31.12.2017	6,5	10,0	390,78	0,00	0,00	0,00	52,10	338,68
	5/0110002/01723	Decken T-Schiene	02.01.2017	6,0	10,0	3.061,99	0,00	0,00	0,00	437,43	2.624,56
	5/0110002/01724	Einbau der Deckenschienen	31.12.2016	5,5	10,0	468,00	0,00	0,00	0,00	72,00	396,00
	5/0110002/01726	Infosystem mit "65" Display	17.10.2017	6,5	10,0	3.680,10	0,00	0,00	0,00	490,68	3.189,42
	5/0110002/01729	Vorhänge	03.11.2017	6,5	10,0	1.448,82	0,00	0,00	0,00	193,18	1.255,64
	5/0110002/01731	Getränkestation Komplettsset	03.11.2017	6,5	10,0	599,70	0,00	0,00	0,00	79,96	519,74

MVAG	Ansatz Konto	Bezeichnung	Inbetrieb- nahme	RND	ND	Buchwert 31.12.2019	Zugänge	Abgänge	Wertaufholung	Abschreibung/ Wertmind.	Buchwert 31.12.2020
	5/0110002/01741	Sitzkissenbank mit Antirutsch 12er	23.11.2017	6,5	10,0	403,16	0,00	0,00	0,00	53,75	349,41
	5/0110002/01750	Sitzkissenbank blau	24.11.2017	6,5	10,0	467,33	0,00	0,00	0,00	62,31	405,02
	5/0110002/01751	Sitzkissenbank grün	24.11.2017	6,5	10,0	467,33	0,00	0,00	0,00	62,31	405,02
	5/0110002/01752	Sitzkissenbank rot	24.11.2017	6,5	10,0	467,33	0,00	0,00	0,00	62,31	405,02
	5/0110002/01754	Leuchttisch rechteckig	31.12.2017	6,5	10,0	312,33	0,00	0,00	0,00	41,64	270,69
	5/0110002/01756	Gemeinschaftsbank gerade	31.12.2017	6,5	10,0	483,51	0,00	0,00	0,00	64,47	419,04
	5/0110002/01759	Schrank mit 13 Eigentumsladen	31.12.2017	6,5	10,0	384,95	0,00	0,00	0,00	51,33	333,62
	5/0110002/01763	Drehhocker Sani Set mit Lehne	31.12.2017	6,5	10,0	313,54	0,00	0,00	0,00	41,81	271,73
	5/0110002/01764	Schrank mit 9 Acryl Materialladen	31.12.2017	6,5	10,0	337,06	0,00	0,00	0,00	44,94	292,12
	5/0110002/01765	Schrank mit 15 Eigentumsladen	31.12.2017	6,5	10,0	384,95	0,00	0,00	0,00	51,33	333,62
	5/0110002/01767	Kindersessel SH 350	31.12.2017	6,5	10,0	611,25	0,00	0,00	0,00	81,50	529,75
	5/0110002/01772	Papierladenschrank	31.12.2017	6,5	10,0	326,77	0,00	0,00	0,00	43,57	283,20
	5/0110002/01773	Wickelkommode klein mit Treppe	31.12.2017	6,5	10,0	559,76	0,00	0,00	0,00	74,63	485,13
	5/0110002/01774	Chaut Poof small	31.12.2017	6,5	10,0	489,00	0,00	0,00	0,00	65,20	423,80
	5/0110002/01775	Club Sessel	31.12.2017	6,5	10,0	398,10	0,00	0,00	0,00	53,08	345,02
	5/0110002/01776	Lounge Couch	31.12.2017	6,5	10,0	308,89	0,00	0,00	0,00	41,19	267,70
	5/0110002/01777	Servierwagen Nirosta	31.12.2017	6,5	10,0	689,81	0,00	0,00	0,00	91,97	597,84
	5/0110002/01778	Abfallsammler 3-fach	31.12.2017	6,5	10,0	554,58	0,00	0,00	0,00	73,94	480,64
	5/0110002/01779	Krippensessel	31.12.2017	6,5	10,0	640,36	0,00	0,00	0,00	85,38	554,98
	5/0110002/01780	Kindersessel SH 350	31.12.2017	6,5	10,0	931,43	0,00	0,00	0,00	124,19	807,24
	5/0110002/01781	Klassik Tisch rechteckig	31.12.2017	6,5	10,0	804,26	0,00	0,00	0,00	107,23	697,03
	5/0110002/01782	Klassik Tisch rechteckig	31.12.2017	6,5	10,0	502,68	0,00	0,00	0,00	67,02	435,66
	5/0110002/01783	Rollenrutschbahn Basic	31.12.2017	6,5	10,0	412,38	0,00	0,00	0,00	54,98	357,40
	5/0110002/19674	Spiegelzelt klein Zugang 2. Halbjahr 2019	01.07.2019	8,5	10,0	638,87	0,00	0,00	0,00	67,25	571,62
	5/0110002/19675	Spiegelzelt groß Zugang 2. Halbjahr 2019	01.07.2019	8,5	10,0	731,50	0,00	0,00	0,00	77,00	654,50
	5/0180003/19399	Lenovo ThinkPad L570	23.01.2018	1,0	4,0	478,50	0,00	0,00	0,00	239,25	239,25
	5/0290001/01725	Reinigungswagen	03.10.2011	0,0	8,0	0,00	0,00	0,00	0,00	0,00	0,00
	5/0290001/01728	Scrubmaster Hako	03.11.2017	4,5	8,0	2.857,60	0,00	0,00	0,00	519,56	2.338,04
	5/0290003/12608	Inhalt für Turngerätewagen	31.12.2017	6,5	10,0	342,35	0,00	0,00	0,00	45,65	296,70
	5/0290003/12634	Krippenbollerwagen	31.12.2017	6,5	10,0	695,06	0,00	0,00	0,00	92,67	602,39
	5/0290003/01730	Baukasten Juwelino	03.11.2017	6,5	10,0	360,00	0,00	0,00	0,00	48,00	312,00
	5/0290003/01732	Lego Spezialsets	06.11.2017	6,5	10,0	531,56	0,00	0,00	0,00	70,87	460,69
	5/0290003/01733	Brio deluxe Bahnsets	06.11.2017	6,5	10,0	531,56	0,00	0,00	0,00	70,87	460,69
	5/0290003/01734	Kindergarten Mini Kugelspiel	06.11.2017	6,5	10,0	335,81	0,00	0,00	0,00	44,77	291,04
	5/0290003/01737	Puzzle Container mit Rollen	23.11.2017	6,5	10,0	467,33	0,00	0,00	0,00	62,31	405,02
	5/0290003/01739	Krippenwagen 4-sitzer	23.11.2017	6,5	10,0	527,31	0,00	0,00	0,00	70,31	457,00
	5/0290003/01742	Bauwagen "Fröbel mit Rollen"	24.11.2017	6,5	10,0	1.140,41	0,00	0,00	0,00	152,05	988,36
	5/0290003/01743	Magformens 126er Set mit Holzständer	24.11.2017	6,5	10,0	437,33	0,00	0,00	0,00	58,31	379,02
	5/0290003/01744	Klangspiel Koshi 4er Set	24.11.2017	6,5	10,0	437,33	0,00	0,00	0,00	58,31	379,02

MVAG	Ansatz Konto	Bezeichnung	Inbetrieb- nahme	RND	ND	Buchwert 31.12.2019	Zugänge	Abgänge	Wertaufholung	Abschreibung/ Wertmind.	Buchwert 31.12.2020
	5/0290003/01745	Rhytmiktasche	24.11.2017	6,5	10,0	523,13	0,00	0,00	0,00	69,75	453,38
	5/0290003/01746	Drei Klang Station	24.11.2017	6,5	10,0	355,73	0,00	0,00	0,00	47,43	308,30
	5/0290003/01747	Bauernhofset groß	24.11.2017	6,5	10,0	416,41	0,00	0,00	0,00	55,52	360,89
	5/0290003/01748	Puppenhaus groß mit Familie 6 Stk.	24.11.2017	6,5	10,0	428,96	0,00	0,00	0,00	57,19	371,77
	5/0290003/01749	Großbausteine KIGA Set 29 tlg.	24.11.2017	6,5	10,0	736,56	0,00	0,00	0,00	98,21	638,35
	5/0290003/01753	Dreirad Taxi	24.11.2017	6,5	10,0	394,09	0,00	0,00	0,00	52,55	341,54
	5/0290003/01784	Kletterwand	31.12.2017	6,5	10,0	752,19	0,00	0,00	0,00	100,29	651,90
	5/0290007/12643	Konzertgitarre 4/4	22.06.2018	17,0	20,0	375,01	0,00	0,00	0,00	20,83	354,18
	5/0330001/12642	Telefonanlage A1 Erweiterung	31.12.2017	1,5	5,0	361,63	0,00	0,00	0,00	144,65	216,98
	5/0330001/01727	Telefonanlage OXO Connect Small	18.07.2017	1,5	5,0	6.123,81	0,00	0,00	0,00	2.449,52	3.674,29
	5/0340002/01735	Waschmaschine Bosch	06.11.2017	6,5	10,0	363,67	0,00	0,00	0,00	48,49	315,18
	5/0340002/01736	Wärmepumpentrockner Bosch	06.11.2017	6,5	10,0	388,68	0,00	0,00	0,00	51,82	336,86
	240014	Kindergarten Hainzenbachstraße				23.979,61	0,00	0,00	0,00	5.165,80	18.813,81
	5/0110002/12644	Caht Pouf small 900	30.06.2016	5,0	10,0	620,97	0,00	0,00	0,00	103,50	517,47
	5/0110002/12646	Servicewagen Nirosta	30.06.2016	5,0	10,0	373,09	0,00	0,00	0,00	62,18	310,91
	5/0110002/12650	Magnet Pinwand	30.06.2016	5,0	10,0	314,55	0,00	0,00	0,00	52,43	262,12
	5/0110002/13517	Schlauchwagen inkl. Gartenschlauch	07.11.2016	5,5	10,0	293,19	0,00	0,00	0,00	45,11	248,08
	5/0110002/13520	Elterncafe Minimal	14.11.2016	5,5	10,0	3.788,85	0,00	0,00	0,00	582,90	3.205,95
	5/0110002/13521	Faszinationsmatten	14.11.2016	5,5	10,0	286,52	0,00	0,00	0,00	44,08	242,44
	5/0110002/13522	Jahreskreis blanko	14.11.2016	5,5	10,0	519,68	0,00	0,00	0,00	79,95	439,73
	5/0110002/13523	St. Martin Set	14.11.2016	5,5	10,0	299,00	0,00	0,00	0,00	46,00	253,00
	5/0110002/13524	Vorhänge für KG	15.11.2016	5,5	10,0	6.016,18	0,00	0,00	0,00	925,57	5.090,61
	5/0110002/13697	Entenland Gesamtpaket	22.11.2016	5,5	10,0	312,55	0,00	0,00	0,00	48,08	264,47
	5/0110002/13699	Sitzgarnitur für Erwachsene	29.11.2016	5,5	10,0	601,02	0,00	0,00	0,00	92,46	508,56
	5/0110002/13700	Teeküche lt. Plan	31.12.2016	5,5	10,0	317,72	0,00	0,00	0,00	48,88	268,84
	5/0110002/19686	Flexo Halbtürenschränk u. Flexo Regal mit 8 kleinen und 2	01.07.2019	8,5	10,0	789,29	0,00	0,00	0,00	83,08	706,21
	5/0290001/13507	Schrubmaster Hako B30/CL.	16.08.2016	3,5	8,0	2.641,37	0,00	0,00	0,00	586,97	2.054,40
	5/0290007/13698	Klingende Stäbe	29.11.2016	15,5	20,0	473,64	0,00	0,00	0,00	28,71	444,93
	5/0330001/13702	Telefonanlage Nachbestellung	31.12.2016	0,5	5,0	573,53	0,00	0,00	0,00	382,35	191,18
	5/0330001/13703	Telefonanlage	31.12.2016	0,5	5,0	2.116,98	0,00	0,00	0,00	1.411,32	705,66
	5/0340002/13525	Waschmaschine Bosch	22.11.2016	5,5	10,0	593,13	0,00	0,00	0,00	91,25	501,88
	5/0340002/13696	Wärmepumpentrockner Bosch	22.11.2016	5,5	10,0	397,58	0,00	0,00	0,00	61,17	336,41
	5/0340002/13701	Geschirrspüler Gewerbe	31.12.2016	5,5	10,0	2.229,57	0,00	0,00	0,00	343,01	1.886,56
	5/0340002/19351	Waschmaschine Bosch	08.04.2019	8,0	10,0	421,20	0,00	0,00	0,00	46,80	374,40
	240801	Krabbelstube Hart				61.593,92	0,00	0,00	0,00	8.999,21	52.594,71
	5/0110002/13479	Möblierung (1)	01.10.2018	7,5	10,0	52.791,10	0,00	0,00	0,00	6.210,72	46.580,38
	5/0110002/13707	Eigentumshängeschränk	22.12.2011	0,5	10,0	69,33	0,00	0,00	0,00	46,22	23,11
	5/0110002/13711	Wickeltisch mit Stiegenaufgang rechts	22.12.2011	0,5	10,0	121,51	0,00	0,00	0,00	81,01	40,50

MVAG	Ansatz Konto	Bezeichnung	Inbetrieb- nahme	RND	ND	Buchwert 31.12.2019	Zugänge	Abgänge	Wertaufholung	Abschreibung/ Wertmind.	Buchwert 31.12.2020
	5/0110002/13712	Teeküche inkl. Nischenrückwand	31.12.2011	0,5	10,0	607,94	0,00	0,00	0,00	405,29	202,65
	5/0110002/13714	Schrank für Heißlufttherd	31.12.2011	0,5	10,0	81,86	0,00	0,00	0,00	54,57	27,29
	5/0110002/13715	Fußmatte	31.12.2011	0,5	10,0	302,56	0,00	0,00	0,00	201,71	100,85
	5/0110002/13716	Krippen Garderobenständer	31.12.2011	0,5	10,0	73,49	0,00	0,00	0,00	48,99	24,50
	5/0110002/13717	Eckverbau inkl. Zubehör	31.12.2014	3,5	10,0	956,57	0,00	0,00	0,00	212,57	744,00
	5/0110002/13719	Twinner Twist Classic Blue	17.05.2016	5,0	10,0	324,99	0,00	0,00	0,00	54,17	270,82
	5/0110002/01596	Schaumstoffmatratze	31.07.2012	1,5	10,0	162,73	0,00	0,00	0,00	65,09	97,64
	5/0110002/01599	Bällebad ohne Bälle	27.11.2014	3,5	10,0	240,08	0,00	0,00	0,00	53,35	186,73
	5/0110002/19671	Vorhänge	28.02.2019	8,0	10,0	516,90	0,00	0,00	0,00	57,43	459,47
	5/0180003/18471	Public Display Sony	29.01.2019	2,0	4,0	2.350,45	0,00	0,00	0,00	783,48	1.566,97
	5/0290003/13704	Spielmaterialset	05.09.2011	0,5	10,0	300,00	0,00	0,00	0,00	200,00	100,00
	5/0290003/13718	Federwippe J 856	30.06.2016	5,0	10,0	316,35	0,00	0,00	0,00	52,73	263,62
	5/0290003/01613	Wickeltisch mit Stiegenaufgang links	22.12.2011	0,5	10,0	121,51	0,00	0,00	0,00	81,01	40,50
	5/0340002/13294	Waschmaschine und Trockner Bosch	27.12.2018	7,5	10,0	1.128,73	0,00	0,00	0,00	132,79	995,94
	5/0340002/13705	Wäschetrockner	26.09.2011	0,5	10,0	66,75	0,00	0,00	0,00	44,50	22,25
	5/0340002/01597	Geschirrspüler integr. Bosch	28.10.2013	2,5	10,0	202,48	0,00	0,00	0,00	57,85	144,63
	5/0340002/01598	Wäschetrockner	17.06.2014	3,0	10,0	434,40	0,00	0,00	0,00	108,60	325,80
	5/0340002/18472	Waschmaschine Bosch	25.02.2019	8,0	10,0	424,19	0,00	0,00	0,00	47,13	377,06
	240802	Krabbelstube Richterstraße				0,00	0,00	0,00	0,00	0,00	0,00
	5/0340002/01262	Geschirrspüler Bosch	01.01.2009	0,0	10,0	0,00	0,00	0,00	0,00	0,00	0,00
	240803	Krabbelstube Spillheide				7.722,45	0,00	0,00	0,00	1.656,50	6.065,95
	5/0110002/13720	Kombischrank sperrbar	31.12.2011	0,5	10,0	197,63	0,00	0,00	0,00	131,75	65,88
	5/0110002/13725	Krippen Garderobenständer einseitig	31.12.2011	0,5	10,0	70,28	0,00	0,00	0,00	46,85	23,43
	5/0110002/13727	Wickeltisch mit Stiegenaufgang rechts	31.12.2011	0,5	10,0	82,27	0,00	0,00	0,00	54,85	27,42
	5/0110002/13728	Teeküche Hellbeige	31.12.2011	0,5	10,0	532,47	0,00	0,00	0,00	354,98	177,49
	5/0110002/13729	Herd Set+Zanussi Ceran Kochfeld	31.12.2011	0,5	10,0	61,18	0,00	0,00	0,00	40,79	20,39
	5/0110002/13731	Wärmepumpentrockner Bosch	09.05.2012	1,0	10,0	141,67	0,00	0,00	0,00	70,84	70,83
	5/0110002/13733	Podest Birke	16.09.2014	3,5	10,0	388,36	0,00	0,00	0,00	86,30	302,06
	5/0110002/13734	Podest Kombination	16.09.2014	3,5	10,0	260,38	0,00	0,00	0,00	57,86	202,52
	5/0110002/13735	Spiegelhaus	22.12.2014	3,5	10,0	310,22	0,00	0,00	0,00	68,94	241,28
	5/0110002/13736	Waschmaschine Bosch	02.12.2015	4,5	10,0	244,29	0,00	0,00	0,00	44,42	199,87
	5/0110002/13737	Garderoben Eigentumskästchen	30.06.2016	5,0	10,0	675,60	0,00	0,00	0,00	112,60	563,00
	5/0110002/19464	Teppiche Passion 1021	13.06.2019	8,0	10,0	992,70	0,00	0,00	0,00	110,30	882,40
	5/0110002/19472	Gartenhütte	05.06.2019	8,0	10,0	480,17	0,00	0,00	0,00	53,35	426,82
	5/0110002/19479	Zwillingskinderwagen	22.01.2019	8,0	10,0	1.139,96	0,00	0,00	0,00	126,66	1.013,30
	5/0110002/19678	Küchenmöbelierung Kinderküche 1 Unterschrank, 1 Hänge	01.07.2019	8,5	10,0	1.839,88	0,00	0,00	0,00	193,67	1.646,21
	5/0290003/13723	Ballbad quadratisch einfarbig	31.12.2011	0,5	10,0	62,39	0,00	0,00	0,00	41,59	20,80

MVAG	Ansatz Konto	Bezeichnung	Inbetrieb- nahme	RND	ND	Buchwert 31.12.2019	Zugänge	Abgänge	Wertaufholung	Abschreibung/ Wertmind.	Buchwert 31.12.2020
	5/0290003/13732	Softbausteine 9-tlg.	17.06.2014	3,0	10,0	243,00	0,00	0,00	0,00	60,75	182,25
	240804	Krabbelstube Schulzentrum Hart				5.977,95	1.210,00	0,00	0,00	2.057,19	5.130,76
	5/0110002/12698	Zwillingswagen Twinner Twist	17.06.2014	3,0	10,0	226,34	0,00	0,00	0,00	56,59	169,75
	5/0110002/19043	Wickeltisch mit Stiegenaufgang	22.12.2011	0,5	10,0	243,02	0,00	0,00	0,00	162,01	81,01
	5/0110002/19044	Gardrobenspind 1türig	22.12.2011	0,5	10,0	97,54	0,00	0,00	0,00	65,03	32,51
	5/0110002/19045	Abstellschrank offen	22.12.2011	0,5	10,0	79,56	0,00	0,00	0,00	53,04	26,52
	5/0110002/19046	Eigentumshängeschrank	22.12.2011	0,5	10,0	69,33	0,00	0,00	0,00	46,22	23,11
	5/0110002/19047	Krippengardrobenständer	22.12.2011	0,5	10,0	73,49	0,00	0,00	0,00	48,99	24,50
	5/0110002/19048	Schrank für Heißlufttherd	31.12.2011	0,5	10,0	81,86	0,00	0,00	0,00	54,57	27,29
	5/0110002/19049	Teeküche mit Nischenrückwand	31.12.2011	0,5	10,0	607,94	0,00	0,00	0,00	405,29	202,65
	5/0110002/19050	Fußmatte	31.12.2011	0,5	10,0	302,56	0,00	0,00	0,00	201,71	100,85
	5/0110002/19051	Eckverbau inkl. Zubehör	31.12.2014	3,5	10,0	956,57	0,00	0,00	0,00	212,57	744,00
	5/0110002/19052	Twinner Twist Classic Blue	17.05.2016	5,0	10,0	324,99	0,00	0,00	0,00	54,17	270,82
	5/0110002/19692	Sonnensegel für Spielturm	01.07.2020	9,5	10,0	0,00	1.210,00	0,00	0,00	60,50	1.149,50
	5/0290003/13741	Krabbel Rutsch Kombi	31.12.2016	5,5	10,0	2.548,00	0,00	0,00	0,00	392,00	2.156,00
	5/0290003/19054	Spielmaterialset	05.09.2011	0,5	10,0	300,00	0,00	0,00	0,00	200,00	100,00
	5/0340002/19053	Wäschetrockner	26.09.2011	0,5	10,0	66,75	0,00	0,00	0,00	44,50	22,25
	240805	Krabbelstube Doppl-Hart Haidfeldstraße 29				6.586,90	874,17	0,00	0,00	1.517,83	5.943,24
	5/0110002/13743	Eckbank links 190+ rechts 150	21.10.2014	3,5	10,0	246,73	0,00	0,00	0,00	54,83	191,90
	5/0110002/13744	Küchenblock + Ablageschrank	21.10.2014	3,5	10,0	1.092,67	0,00	0,00	0,00	242,82	849,85
	5/0110002/13745	Einbauherd+Ceranfeld Ignis	21.10.2014	3,5	10,0	183,29	0,00	0,00	0,00	40,73	142,56
	5/0110002/13746	Gewerbegeschirrspüler Miele	21.10.2014	3,5	10,0	881,18	0,00	0,00	0,00	195,82	685,36
	5/0110002/13747	Badewannenschrank Buche	21.10.2014	3,5	10,0	185,05	0,00	0,00	0,00	41,12	143,93
	5/0110002/13748	Wickeltisch mit Treppe und Lade	21.10.2014	3,5	10,0	286,91	0,00	0,00	0,00	63,76	223,15
	5/0110002/13749	Sinnespodest	21.10.2014	3,5	10,0	761,34	0,00	0,00	0,00	169,19	592,15
	5/0110002/13750	Raumpodest	21.10.2014	3,5	10,0	881,18	0,00	0,00	0,00	195,82	685,36
	5/0110002/13751	Wandregal auf Schienen	21.10.2014	3,5	10,0	191,75	0,00	0,00	0,00	42,61	149,14
	5/0110002/13752	Spielpodest	21.10.2014	3,5	10,0	523,07	0,00	0,00	0,00	116,24	406,83
	5/0110002/13753	Sitzkissenbank	03.03.2015	4,0	10,0	300,00	0,00	0,00	0,00	60,00	240,00
	5/0110002/13754	Wandgarderobe	23.10.2015	4,5	10,0	403,98	0,00	0,00	0,00	73,45	330,53
	5/0110002/13755	Vorhänge	30.06.2017	6,0	10,0	405,94	0,00	0,00	0,00	57,99	347,95
	5/0180003/19418	Lenovo Think Pad L15 G1 15,6" FHD Core	01.07.2020	3,5	4,0	0,00	874,17	0,00	0,00	109,27	764,90
	5/0340002/13742	Waschmaschine Bosch	19.09.2014	3,5	10,0	243,81	0,00	0,00	0,00	54,18	189,63
	240806	Krabbelstube Hainzenbachstraße				14.302,59	0,00	0,00	0,00	3.097,04	11.205,55
	5/0110002/13756	Unterkonstruktion für Decken	31.12.2016	5,5	10,0	708,76	0,00	0,00	0,00	109,04	599,72
	5/0110002/13757	Unterkonstruktion für Decken	31.12.2016	5,5	10,0	708,76	0,00	0,00	0,00	109,04	599,72
	5/0110002/13758	Wandverkleidung mit Fensterbank	31.12.2016	5,5	10,0	844,65	0,00	0,00	0,00	129,95	714,70

MVAG	Ansatz Konto	Bezeichnung	Inbetrieb- nahme	RND	ND	Buchwert 31.12.2019	Zugänge	Abgänge	Wertaufholung	Abschreibung/ Wertmind.	Buchwert 31.12.2020
	5/0110002/13759	Wandverkleidung mit Fensterbank	31.12.2016	5,5	10,0	844,65	0,00	0,00	0,00	129,95	714,70
	5/0110002/13760	Wandverkleidung mit Fensterbank	31.12.2016	5,5	10,0	844,65	0,00	0,00	0,00	129,95	714,70
	5/0110002/13761	Wandverkleidung mit Fensterbank	31.12.2016	5,5	10,0	763,70	0,00	0,00	0,00	117,49	646,21
	5/0110002/13762	Wandverkleidung mit Fensterbank	31.12.2016	5,5	10,0	844,65	0,00	0,00	0,00	129,95	714,70
	5/0110002/13763	Wandverkleidung mit Fensterbank	31.12.2016	5,5	10,0	844,65	0,00	0,00	0,00	129,95	714,70
	5/0110002/13764	Wandverkleidung mit Fensterbank	31.12.2016	5,5	10,0	844,65	0,00	0,00	0,00	129,95	714,70
	5/0110002/13765	Wandverkleidung mit Fensterbank	31.12.2016	5,5	10,0	844,65	0,00	0,00	0,00	129,95	714,70
	5/0110002/13766	Wandverkleidung mit Fensterbank	31.12.2016	5,5	10,0	791,86	0,00	0,00	0,00	121,82	670,04
	5/0110002/19285	Teeküche laut Plan	31.12.2016	5,5	10,0	616,32	0,00	0,00	0,00	94,82	521,50
	5/0330001/19287	Infoscreen	12.09.2016	0,5	5,0	1.748,40	0,00	0,00	0,00	1.165,60	582,80
	5/0340002/19286	Reinigungsmaschine	31.12.2016	5,5	10,0	3.052,24	0,00	0,00	0,00	469,58	2.582,66
	240807	Krabbelstube Berg				5.812,33	0,00	0,00	0,00	636,94	5.175,39
	5/0110002/13770	Schrank mit 12 Materialladen	11.01.2018	7,0	10,0	334,25	0,00	0,00	0,00	41,78	292,47
	5/0110002/13771	Viertelkreisklappmatte	11.01.2018	7,0	10,0	476,72	0,00	0,00	0,00	59,59	417,13
	5/0110002/13772	Schrank mit 12 Materialladen	31.12.2017	6,5	10,0	313,36	0,00	0,00	0,00	41,78	271,58
	5/0110002/13773	Viertelklappmatte mit 2 Lehnpolster	31.12.2017	6,5	10,0	446,93	0,00	0,00	0,00	59,59	387,34
	5/0110002/13774	Papierfächerschrank geschlossen	31.12.2017	6,5	10,0	314,63	0,00	0,00	0,00	41,95	272,68
	5/0110002/19677	8 Stk. Fahrbare Garderobe (mobiler Taschenwagen) Zugar	01.07.2019	8,5	10,0	1.070,34	0,00	0,00	0,00	112,67	957,67
	5/0290003/13769	Krippenwagen 4-Sitzer	23.11.2017	6,5	10,0	527,31	0,00	0,00	0,00	70,31	457,00
	5/0290003/19275	Kletter Brücke + Balancierbrett Zugang 2. Halbjahr 2019	01.07.2019	8,5	10,0	520,91	0,00	0,00	0,00	54,83	466,08
	5/0290007/13699	Percussion Set f. KS Berg Zugang 2. Halbjahr 2019	01.07.2019	18,5	20,0	406,35	0,00	0,00	0,00	20,84	385,51
	5/0290007/13700	Klingende Stäbe Konor KSM Zugang 2. Halbjahr 2019	01.07.2019	18,5	20,0	649,18	0,00	0,00	0,00	33,29	615,89
	5/0340002/13767	Waschmaschine Bosch	06.11.2017	6,5	10,0	363,67	0,00	0,00	0,00	48,49	315,18
	5/0340002/13768	Wärmepumpentrockner Bosch	06.11.2017	6,5	10,0	388,68	0,00	0,00	0,00	51,82	336,86
	240808	Krabbelstube Doppl-Hart Haidfeldstraße 31a				38.634,22	0,00	0,00	0,00	7.935,51	30.698,71
	5/0110002/18726	Granuflex Doppelbock Element Sandkasten	10.11.2016	5,5	10,0	850,43	0,00	0,00	0,00	130,84	719,59
	5/0110002/18729	Fallschutzplatte	10.11.2016	5,5	10,0	433,91	0,00	0,00	0,00	66,76	367,15
	5/0110002/18731	Kinderspielsand für Sandkisten	10.11.2016	5,5	10,0	358,64	0,00	0,00	0,00	55,18	303,46
	5/0110002/18732	Sonnenschirm Piazzion	10.11.2016	5,5	10,0	648,41	0,00	0,00	0,00	99,76	548,65
	5/0110002/18734	Nestschaukeln	10.11.2016	5,5	10,0	2.315,20	0,00	0,00	0,00	356,18	1.959,02
	5/0110002/18735	Fallschutzplatte	10.11.2016	5,5	10,0	1.259,74	0,00	0,00	0,00	193,81	1.065,93
	5/0110002/18736	Weiden Tipi mit spitzem Dach	10.11.2016	5,5	10,0	637,06	0,00	0,00	0,00	98,01	539,05
	5/0110002/18738	Neumontagen und Installationsprüfung	10.11.2016	5,5	10,0	669,59	0,00	0,00	0,00	103,01	566,58
	5/0110002/18740	Vorhänge	15.11.2016	5,5	10,0	2.120,78	0,00	0,00	0,00	326,27	1.794,51
	5/0110002/18748	Abenteurerwagen	28.11.2016	5,5	10,0	775,28	0,00	0,00	0,00	119,27	656,01
	5/0110002/18749	Rolladen Sonnenschutz	28.11.2016	5,5	10,0	916,01	0,00	0,00	0,00	140,92	775,09
	5/0110002/18751	Personalbank	31.12.2016	5,5	10,0	562,41	0,00	0,00	0,00	86,52	475,89
	5/0110002/18752	Teeküche	31.12.2016	5,5	10,0	522,15	0,00	0,00	0,00	80,33	441,82

MVAG	Ansatz Konto	Bezeichnung	Inbetrieb- nahme	RND	ND	Buchwert 31.12.2019	Zugänge	Abgänge	Wertaufholung	Abschreibung/ Wertmind.	Buchwert 31.12.2020
	5/0110002/18754	Unterbau Kühlschrank	31.12.2016	5,5	10,0	340,76	0,00	0,00	0,00	52,42	288,34
	5/0110002/18755	Sonderschrank	31.12.2016	5,5	10,0	496,33	0,00	0,00	0,00	76,36	419,97
	5/0110002/18756	Stiegenschrank m. Ausziehsicherung	31.12.2016	5,5	10,0	891,49	0,00	0,00	0,00	137,15	754,34
	5/0110002/18757	Unterschrank m. 4 Schubladen	31.12.2016	5,5	10,0	620,05	0,00	0,00	0,00	95,39	524,66
	5/0110002/18758	Unterschrank m. 4 Schubladen	31.12.2016	5,5	10,0	289,02	0,00	0,00	0,00	44,46	244,56
	5/0110002/18759	Baby Badewanne	31.12.2016	5,5	10,0	544,15	0,00	0,00	0,00	83,72	460,43
	5/0110002/18760	Wickelaufgabe	31.12.2016	5,5	10,0	380,28	0,00	0,00	0,00	58,50	321,78
	5/0110002/18762	Teeküche	31.12.2016	5,5	10,0	3.772,91	0,00	0,00	0,00	580,45	3.192,46
	5/0110002/18763	Aufpreis f. Ausführung doppl. Ladenblock	31.12.2016	5,5	10,0	510,02	0,00	0,00	0,00	78,46	431,56
	5/0110002/18764	Erweiterung Küche	31.12.2016	5,5	10,0	505,30	0,00	0,00	0,00	77,74	427,56
	5/0110002/18766	Nischenrückwand f. Teeküche	31.12.2016	5,5	10,0	464,35	0,00	0,00	0,00	71,44	392,91
	5/0110002/18767	Einbau Kühl-Gefrierkombination	31.12.2016	5,5	10,0	364,94	0,00	0,00	0,00	56,14	308,80
	5/0110002/18768	Einbau Herdset m. Cerankochfeld	31.12.2016	5,5	10,0	383,38	0,00	0,00	0,00	58,98	324,40
	5/0110002/18771	Wandregal auf Schienen	31.12.2016	5,5	10,0	373,63	0,00	0,00	0,00	57,48	316,15
	5/0110002/18772	Raumverteiler	31.12.2016	5,5	10,0	1.872,33	0,00	0,00	0,00	288,05	1.584,28
	5/0110002/18773	Verbau Betonsäule	31.12.2016	5,5	10,0	387,38	0,00	0,00	0,00	59,60	327,78
	5/0110002/18774	Schränke	31.12.2016	5,5	10,0	439,83	0,00	0,00	0,00	67,67	372,16
	5/0110002/18775	Kinderküche	31.12.2016	5,5	10,0	493,34	0,00	0,00	0,00	75,90	417,44
	5/0110002/18776	Raumpodest	31.12.2018	7,5	10,0	2.532,87	0,00	0,00	0,00	297,98	2.234,89
	5/0110002/18777	Schrank m. 12 Materialladen	31.12.2016	5,5	10,0	283,57	0,00	0,00	0,00	43,63	239,94
	5/0110002/18778	Schrank mit Schreibpult	31.12.2016	5,5	10,0	262,10	0,00	0,00	0,00	40,32	221,78
	5/0110002/18781	Viertelkreismatte mit 2 Lehnenpolster	09.01.2017	6,0	10,0	423,45	0,00	0,00	0,00	60,49	362,96
	5/0110002/18782	Bettzeugschrank	09.01.2017	6,0	10,0	299,42	0,00	0,00	0,00	42,77	256,65
	5/0110002/18786	Kleinkinderrutsche + Fallschutz	31.12.2017	6,5	10,0	1.391,25	0,00	0,00	0,00	185,50	1.205,75
	5/0110002/18789	Sinnespodest	09.01.2017	6,0	10,0	2.161,93	0,00	0,00	0,00	308,85	1.853,08
	5/0110002/18794	Spiegelhaus	31.12.2016	5,5	10,0	409,05	0,00	0,00	0,00	62,93	346,12
	5/0110002/19347	ThinkPad L580	03.04.2019	8,0	10,0	728,25	0,00	0,00	0,00	80,92	647,33
	5/0330001/18792	Telefonanlage OXO A1	15.10.2016	0,5	5,0	1.422,88	0,00	0,00	0,00	948,59	474,29
	5/0330001/19379	Infoscreen 65 Bravia pro	06.10.2016	0,5	5,0	1.409,04	0,00	0,00	0,00	939,36	469,68
	5/0330001/19380	Infoscreen 65 Bravia pro	06.09.2016	0,5	5,0	1.409,04	0,00	0,00	0,00	939,36	469,68
	5/0340002/18741	Waschmaschine Bosch	25.11.2016	5,5	10,0	310,79	0,00	0,00	0,00	47,81	262,98
	5/0340002/18743	Wärmepumpentrockner	25.11.2016	5,5	10,0	391,48	0,00	0,00	0,00	60,23	331,25
	250001	Hort Doppl-Hart				10.674,75	0,00	0,00	0,00	2.064,51	8.610,24
	5/0110002/01269	Hortsessel	01.01.2008	0,0	10,0	0,00	0,00	0,00	0,00	0,00	0,00
	5/0110002/01270	Schultaschenregale	01.01.2008	0,0	10,0	0,00	0,00	0,00	0,00	0,00	0,00
	5/0110002/01271	Tisch rechteckig	01.01.2008	0,0	10,0	0,00	0,00	0,00	0,00	0,00	0,00
	5/0110002/01272	Schränke	01.01.2008	0,0	10,0	0,00	0,00	0,00	0,00	0,00	0,00
	5/0110002/18645	Bausteine Satz	30.06.2013	2,0	10,0	168,64	0,00	0,00	0,00	56,21	112,43

MVAG	Ansatz Konto	Bezeichnung	Inbetrieb- nahme	RND	ND	Buchwert 31.12.2019	Zugänge	Abgänge	Wertaufholung	Abschreibung/ Wertmind.	Buchwert 31.12.2020
	5/0110002/18647	Küchenblock DAN 240 cm	20.10.2014	3,5	10,0	494,88	0,00	0,00	0,00	109,97	384,91
	5/0110002/18648	Hängeregarderobe für 24 Kinder	20.10.2014	3,5	10,0	411,13	0,00	0,00	0,00	91,36	319,77
	5/0110002/18649	Küchenblock DAN 360 cm	20.10.2014	3,5	10,0	742,31	0,00	0,00	0,00	164,96	577,35
	5/0110002/18650	Küchenblock DAN 270 cm	20.10.2014	3,5	10,0	556,73	0,00	0,00	0,00	123,72	433,01
	5/0110002/18652	Küchenblock DAN 600 cm	20.10.2014	3,5	10,0	1.237,19	0,00	0,00	0,00	274,93	962,26
	5/0110002/18654	Niederschrank Zusatz	20.10.2014	3,5	10,0	310,88	0,00	0,00	0,00	69,08	241,80
	5/0110002/18655	Hängeregarderobe für 46 Kinder	21.10.2014	3,5	10,0	787,99	0,00	0,00	0,00	175,11	612,88
	5/0110002/18656	Wandregal auf Schienen	21.10.2014	3,5	10,0	228,40	0,00	0,00	0,00	50,76	177,64
	5/0110002/18719	Eckbank	21.10.2014	3,5	10,0	222,05	0,00	0,00	0,00	49,34	172,71
	5/0110002/18722	Vorhänge für Hort	31.12.2014	3,5	10,0	1.511,21	0,00	0,00	0,00	335,82	1.175,39
	5/0290003/01267	Nestschaukel	01.01.2009	0,0	10,0	0,00	0,00	0,00	0,00	0,00	0,00
	5/0340002/18653	Gewerbegeschirrspüler	20.10.2014	3,5	10,0	793,06	0,00	0,00	0,00	176,24	616,82
	5/0340002/18723	Waschmaschine Bosch	31.12.2014	3,5	10,0	221,85	0,00	0,00	0,00	49,30	172,55
	5/0340002/18724	Wäschetrockner Bosch	31.12.2014	3,5	10,0	197,81	0,00	0,00	0,00	43,96	153,85
	5/0340002/19476	Gewerbegeschirrspüler AW weiß Zugang 2. Halbjahr 2019	01.07.2019	8,5	10,0	2.790,62	0,00	0,00	0,00	293,75	2.496,87
	250002	Hort Hart				4.636,01	0,00	0,00	0,00	640,04	3.995,97
	5/0110002/18201	Gitarre Admira 4/4	31.12.2017	16,5	20,0	350,00	0,00	0,00	0,00	20,00	330,00
	5/0110002/18204	Antiallergikerteppich	31.08.2015	4,5	10,0	319,00	0,00	0,00	0,00	58,00	261,00
	5/0110002/19683	Hort Modulsofa 3er Sitzteil SH 42 cm Zugang 2. Halbjahr 2019	01.07.2019	8,5	10,0	552,43	0,00	0,00	0,00	58,15	494,28
	5/0290003/18199	Großbausteine Festung 19 Teile	01.12.2016	5,5	10,0	425,21	0,00	0,00	0,00	65,42	359,79
	5/0290003/18202	Judo Seile + Unterkonstruktion	31.12.2017	6,5	10,0	1.571,12	0,00	0,00	0,00	209,48	1.361,64
	5/0290003/19276	Aurednik Torunier Kicker Master Cup 121 x 70,5 cm Zugang 2. Halbjahr 2019	01.07.2019	8,5	10,0	625,17	0,00	0,00	0,00	65,81	559,36
	5/0290003/19279	Puppenhaus Maxi Zugang 2. Halbjahr 2019	01.07.2019	8,5	10,0	387,14	0,00	0,00	0,00	40,75	346,39
	5/0340002/01246	Unterbaukühlschrank	01.01.2010	0,0	10,0	0,00	0,00	0,00	0,00	0,00	0,00
	5/0340002/18200	Standkühlschrank Liebherr	10.01.2017	6,0	10,0	282,92	0,00	0,00	0,00	40,42	242,50
	5/0340002/18203	Waschmaschine	23.11.2011	0,5	10,0	123,02	0,00	0,00	0,00	82,01	41,01
	250003	Hort Spillheide				3.341,67	0,00	0,00	0,00	839,00	2.502,67
	4/0340002/19467	Waschmaschine Zugang 2. Halbjahr 2019	01.07.2019	8,5	10,0	395,83	0,00	0,00	0,00	41,67	354,16
	5/0110002/01248	Gardrobenschränke	01.01.2009	0,0	10,0	0,00	0,00	0,00	0,00	0,00	0,00
	5/0110002/01298	Hortsessel SH 38 c	01.01.2009	0,0	10,0	0,00	0,00	0,00	0,00	0,00	0,00
	5/0110002/18206	Hortküche Magnolia	31.12.2011	0,5	10,0	102,25	0,00	0,00	0,00	68,17	34,08
	5/0110002/18207	Garderobenständer einseitig	31.12.2011	0,5	10,0	145,69	0,00	0,00	0,00	97,13	48,56
	5/0110002/18210	Spielpolsterset	17.06.2014	3,0	10,0	249,22	0,00	0,00	0,00	62,31	186,91
	5/0110002/18215	Mat. f. Bücherregal	11.05.2015	4,0	10,0	348,72	0,00	0,00	0,00	69,74	278,98
	5/0110002/18217	Klettertauschschiene	05.10.2015	4,5	10,0	838,39	0,00	0,00	0,00	152,43	685,96
	5/0290003/18209	Kletternetzelement Basic	17.06.2014	3,0	10,0	169,25	0,00	0,00	0,00	42,31	126,94
	5/0290003/18211	Schwebetuch	17.06.2014	3,0	10,0	281,48	0,00	0,00	0,00	70,37	211,11
	5/0290003/18212	Kletterschwebenetz	17.06.2014	3,0	10,0	289,95	0,00	0,00	0,00	72,49	217,46

MVAG	Ansatz Konto	Bezeichnung	Inbetrieb- nahme	RND	ND	Buchwert 31.12.2019	Zugänge	Abgänge	Wertaufholung	Abschreibung/ Wertmind.	Buchwert 31.12.2020
	5/0290003/18213	Basic Turnböckchen groß	17.06.2014	3,0	10,0	167,52	0,00	0,00	0,00	41,88	125,64
	5/0290003/18216	Kletternetzelement Basic	05.10.2015	4,5	10,0	237,34	0,00	0,00	0,00	43,15	194,19
	5/0340002/01247	Kleingewerbegeschirrspüler	01.01.2009	0,0	10,0	0,00	0,00	0,00	0,00	0,00	0,00
	5/0340002/18205	Waschmaschine Bosch	16.11.2011	0,5	10,0	116,03	0,00	0,00	0,00	77,35	38,68
	250004	Hort Haag				4.254,48	0,00	0,00	0,00	628,09	3.626,39
	5/0110002/12694	Sitzmöbel Greuter	17.11.2011	0,5	10,0	101,25	0,00	0,00	0,00	67,50	33,75
	5/0110002/12695	Sonnensegel 400x400 cm	17.11.2011	0,5	10,0	146,70	0,00	0,00	0,00	97,80	48,90
	5/0110002/01311	Hortsessel	01.01.2010	0,0	10,0	0,00	0,00	0,00	0,00	0,00	0,00
	5/0110002/13297	Geschirrspüler PG8059	28.01.2019	8,0	10,0	3.594,15	0,00	0,00	0,00	399,35	3.194,80
	5/0290003/01118	Spielgeräte Stöttner	01.01.2008	0,0	10,0	0,00	0,00	0,00	0,00	0,00	0,00
	5/0340002/18218	Waschmaschine Bosch	25.11.2016	5,5	10,0	412,38	0,00	0,00	0,00	63,44	348,94
	262002	Sportplätze - Skateranlage				28.087,08	0,00	0,00	0,00	4.012,44	24.074,64
	5/0290003/13350	Fun Box mit Ledge Skateranlage Ehrenfellnerstraße	22.03.2017	6,0	10,0	8.538,23	0,00	0,00	0,00	1.219,75	7.318,48
	5/0290003/13351	Quarterpipe Bank Ledgecombo Skateranlage Ehrenfellners	22.03.2017	6,0	10,0	11.433,82	0,00	0,00	0,00	1.633,40	9.800,42
	5/0290003/13352	Rooftop Granit Skateranlage Ehrenfellnerstraße	22.03.2017	6,0	10,0	2.598,59	0,00	0,00	0,00	371,23	2.227,36
	5/0290003/13353	Grand Kicker Skateranlage Ehrenfellnerstraße	22.03.2017	6,0	10,0	1.403,24	0,00	0,00	0,00	200,46	1.202,78
	5/0290003/13354	Granitbank über Eck Skateranlage Ehrenfellnerstraße	22.03.2017	6,0	10,0	1.848,71	0,00	0,00	0,00	264,10	1.584,61
	5/0290003/13355	Flatrail Design 2 Rund STA Skateranlage Ehrenfellnerstraß	22.03.2017	6,0	10,0	482,60	0,00	0,00	0,00	68,94	413,66
	5/0290003/13356	China Bank S-L14-375-1 Skateranlage Ehrenfellnerstraße	22.03.2017	6,0	10,0	1.781,89	0,00	0,00	0,00	254,56	1.527,33
	262003	Sportplätze - Sportanlage Hainzenbachstraße				41.560,53	0,00	0,00	0,00	3.370,11	38.190,42
	5/0040013/18799	Multisportanlage	30.06.2013	25,0	33,0	34.555,98	0,00	0,00	0,00	1.329,08	33.226,90
	5/0110002/18801	Sitzgarnitur	28.10.2013	2,5	10,0	297,36	0,00	0,00	0,00	84,96	212,40
	5/0110002/18802	Nestschaukel mit Schaukelbrett	30.06.2013	2,0	10,0	885,22	0,00	0,00	0,00	295,07	590,15
	5/0110002/18804	Sackline Steher	30.06.2013	2,0	10,0	457,45	0,00	0,00	0,00	152,48	304,97
	5/0110002/18805	Raucherstand Überdachung	28.10.2013	2,5	10,0	2.096,89	0,00	0,00	0,00	599,11	1.497,78
	5/0110002/18807	Sitzgarnitur	28.10.2013	2,5	10,0	576,88	0,00	0,00	0,00	164,82	412,06
	5/0110002/18809	Hängematten	28.10.2013	2,5	10,0	1.424,27	0,00	0,00	0,00	406,93	1.017,34
	5/0110002/18810	Minibolzplatztore	28.10.2013	2,5	10,0	589,10	0,00	0,00	0,00	168,31	420,79
	5/0290003/18797	Ballfangnetz	17.06.2014	3,0	10,0	677,38	0,00	0,00	0,00	169,35	508,03
	263000	Turn- u. Sporthalle Hart				13.109,75	0,00	0,00	0,00	2.028,18	11.081,57
	4/0110002/18819	Niedersprungmatte	28.11.2016	5,5	10,0	873,60	0,00	0,00	0,00	134,40	739,20
	4/0110002/18820	Weichbodenmatte	28.11.2016	5,5	10,0	1.048,32	0,00	0,00	0,00	161,28	887,04
	4/0110002/18824	Gitterwagen Quader	31.12.2017	6,5	10,0	752,25	0,00	0,00	0,00	100,30	651,95
	4/0110002/19682	Transportwagen f. Weichbodenmatte Zugang 2. Halbjahr 21	01.07.2019	8,5	10,0	559,55	0,00	0,00	0,00	58,90	500,65
	4/0290001/01185	Beckensauger	01.01.2007	0,0	8,0	0,00	0,00	0,00	0,00	0,00	0,00
	4/0290001/01279	Bodenreinigungsmaschine	01.01.2008	0,0	8,0	0,00	0,00	0,00	0,00	0,00	0,00
	4/0290001/19698	Reinigungsmaschine Haco Scrubmaster Zugang 2. Halbjal	01.07.2019	6,5	8,0	6.187,50	0,00	0,00	0,00	825,00	5.362,50

MVAG	Ansatz Konto	Bezeichnung	Inbetrieb- nahme	RND	ND	Buchwert 31.12.2019	Zugänge	Abgänge	Wertaufholung	Abschreibung/ Wertmind.	Buchwert 31.12.2020
	4/0290003/01280	Turngeräte	01.01.2007	0,0	10,0	0,00	0,00	0,00	0,00	0,00	0,00
	4/0290003/18815	Sprungkasten 6-teilig	23.11.2011	0,5	10,0	179,21	0,00	0,00	0,00	119,47	59,74
	4/0290003/18817	Sprungkasten 7-teilig	31.12.2013	2,5	10,0	385,56	0,00	0,00	0,00	110,16	275,40
	4/0290003/18818	Basketballanlage	18.10.2016	5,5	10,0	996,84	0,00	0,00	0,00	153,36	843,48
	4/0290003/18821	Ganzabdeckung Master für Trampolin	28.11.2016	5,5	10,0	637,72	0,00	0,00	0,00	98,11	539,61
	4/0290003/18822	Jugendtür Super Robust	17.10.2017	6,5	10,0	1.410,00	0,00	0,00	0,00	188,00	1.222,00
	4/0310001/01281	Saunaofen	01.01.2009	0,0	10,0	0,00	0,00	0,00	0,00	0,00	0,00
	4/0350004/18814	Boxen JBL	30.06.2011	0,0	10,0	79,20	0,00	0,00	0,00	79,20	0,00
	263100	Mehrzweckhalle Leonding				29.580,34	4.467,38	0,00	0,00	5.545,15	28.502,57
	4/0110002/18220	Bodenturnmatte	31.12.2012	1,5	10,0	135,24	0,00	0,00	0,00	54,10	81,14
	4/0110002/18223	Teppich Eder Colored	28.10.2013	2,5	10,0	382,20	0,00	0,00	0,00	109,20	273,00
	4/0110002/18225	Sportgeräteschrank	05.11.2013	2,5	10,0	293,30	0,00	0,00	0,00	83,80	209,50
	4/0110002/18229	Sportgeräteschrank	31.12.2014	3,5	10,0	276,30	0,00	0,00	0,00	61,40	214,90
	4/0110002/18230	Sportgeräteschrank	27.11.2015	4,5	10,0	364,54	0,00	0,00	0,00	66,28	298,26
	4/0290003/18235	Trapez Sprungkasten 4-tlg.	26.06.2018	7,0	10,0	964,08	0,00	0,00	0,00	120,51	843,57
	4/0330001/18232	Full HD Videobeamer	13.05.2016	0,0	5,0	1.221,36	0,00	0,00	0,00	1.221,36	0,00
	4/0350004/18221	LED Bühnenfluter	30.06.2013	2,0	10,0	1.608,84	0,00	0,00	0,00	536,28	1.072,56
	4/0350004/18222	Leinwand	30.06.2013	2,0	10,0	594,00	0,00	0,00	0,00	198,00	396,00
	4/0350004/18224	Tascam CD 200-58 m. UGB Player	28.10.2013	2,5	10,0	147,00	0,00	0,00	0,00	42,00	105,00
	4/0350004/18227	Mikrofon Shure	05.06.2014	3,0	10,0	362,88	0,00	0,00	0,00	90,72	272,16
	4/0350004/18228	Blacklight 400W	30.10.2014	3,5	10,0	223,02	0,00	0,00	0,00	49,56	173,46
	4/0350004/18231	Stairville Verfolger	31.12.2015	4,5	10,0	250,80	0,00	0,00	0,00	45,60	205,20
	4/0350004/18234	Sprungbrett Bukare inkl. Zubehör	09.01.2017	6,0	10,0	397,60	0,00	0,00	0,00	56,80	340,80
	4/0350004/18236	Mischpult	30.06.2018	7,0	10,0	466,41	0,00	0,00	0,00	58,30	408,11
	4/0350004/19276	Austausch der bestehenden Licht- und Tonanlage Zugang	01.07.2019	8,5	10,0	21.208,77	0,00	0,00	0,00	2.232,50	18.976,27
	4/0350004/19277	Akku Lautsprecher mit Funkmikro, USB Zugang 2. Halbjahr	01.07.2019	8,5	10,0	684,00	0,00	0,00	0,00	72,00	612,00
	4/0350004/19279	Erweiterung Bühnentechnik MZH	04.03.2020	9,0	10,0	0,00	4.467,38	0,00	0,00	446,74	4.020,64
	273000	Stadtbücherei (Leonding)				0,00	0,00	0,00	0,00	0,00	0,00
	4/0110002/01167	Einrichtung	01.01.2003	0,0	10,0	0,00	0,00	0,00	0,00	0,00	0,00
	4/0110002/01282	Stapelsessel	01.01.2008	0,0	10,0	0,00	0,00	0,00	0,00	0,00	0,00
	4/0340002/01283	Geschirrspüler	01.01.2008	0,0	10,0	0,00	0,00	0,00	0,00	0,00	0,00
	311000	Einrichtungen der Bild. Künste (44er Haus)				1.142,34	1.428,00	0,00	0,00	395,38	2.174,96
	4/0180003/19408	Lenovo ThinkCentre M83 Workstation	13.05.2016	0,0	4,0	0,00	0,00	0,00	0,00	0,00	0,00
	5/0110002/12684	Schreibtischkombination	17.06.2014	3,0	10,0	244,53	0,00	0,00	0,00	61,13	183,40
	5/0110002/12685	Schiebetürenschränk	17.06.2014	3,0	10,0	501,66	0,00	0,00	0,00	125,42	376,24
	5/0340002/12686	Espressovollautomat Jura C85	30.06.2016	5,0	10,0	396,15	0,00	0,00	0,00	66,03	330,12
	5/0340002/19478	Gläserpülmaschine L-4000GE inkl. Pumpe Zugang 1. Hall	01.01.2020	9,0	10,0	0,00	1.428,00	0,00	0,00	142,80	1.285,20

MVAG	Ansatz Konto	Bezeichnung	Inbetrieb- nahme	RND	ND	Buchwert 31.12.2019	Zugänge	Abgänge	Wertaufholung	Abschreibung/ Wertmind.	Buchwert 31.12.2020
	320000	Musikschule				108.265,95	7.304,12	0,00	0,00	22.158,95	93.411,12
	4/0110002/01109	Sessel Hiller	01.01.2003	0,0	10,0	0,00	0,00	0,00	0,00	0,00	0,00
	4/0110002/13302	Schwerlastregal	30.04.2015	4,0	10,0	342,54	0,00	0,00	0,00	68,51	274,03
	4/0110002/13307	Lastenregal	10.10.2012	1,5	10,0	179,52	0,00	0,00	0,00	71,81	107,71
	4/0110002/18239	Eder Matte	23.05.2012	1,0	10,0	169,44	0,00	0,00	0,00	84,72	84,72
	4/0110002/19340	Reinigungswagen	28.05.2019	8,0	10,0	527,08	0,00	0,00	0,00	58,56	468,52
	4/0110002/19343	Waschmaschine Bosch	22.03.2019	8,0	10,0	505,44	0,00	0,00	0,00	56,16	449,28
	4/0110002/19700	Einbauküche	01.07.2020	9,5	10,0	0,00	7.304,12	0,00	0,00	365,21	6.938,91
	4/0180003/19382	Drucker HP Color Laser Jet	13.12.2017	0,5	4,0	445,50	0,00	0,00	0,00	297,00	148,50
	4/0290007/01085	Flügel Steinway	01.01.2007	6,0	20,0	17.500,00	0,00	0,00	0,00	2.500,00	15.000,00
	4/0290007/01099	Fagott Kürner	01.01.2006	5,0	20,0	2.910,00	0,00	0,00	0,00	485,00	2.425,00
	4/0290007/01120	Fagott Danner	01.01.2003	2,0	20,0	705,45	0,00	0,00	0,00	235,15	470,30
	4/0290007/01121	Violinen Übelhör	01.01.2003	2,0	20,0	555,00	0,00	0,00	0,00	185,00	370,00
	4/0290007/01122	Bass Mastro	01.01.2009	8,0	20,0	947,70	0,00	0,00	0,00	105,30	842,40
	4/0290007/01123	E-Piano Yamaha	01.01.2004	3,0	20,0	256,00	0,00	0,00	0,00	64,00	192,00
	4/0290007/13305	Osttiroler Volksharfe Mod 1/8-kant	13.05.2011	10,0	20,0	2.737,90	0,00	0,00	0,00	248,90	2.489,00
	4/0290007/13306	Pauken	26.06.2012	11,0	20,0	3.437,40	0,00	0,00	0,00	286,45	3.150,95
	4/0290007/13308	Kontrabass	12.10.2012	11,5	20,0	1.455,00	0,00	0,00	0,00	116,40	1.338,60
	4/0290007/13309	Violinensets	01.10.2012	11,5	20,0	612,50	0,00	0,00	0,00	49,00	563,50
	4/0290007/13310	Schlagwerk mit Pauken Adams 2 PaprikG 26	29.03.2013	12,0	20,0	3.606,85	0,00	0,00	0,00	277,45	3.329,40
	4/0290007/13311	Gitarre Martin GPCPARK	20.12.2013	12,5	20,0	560,25	0,00	0,00	0,00	41,50	518,75
	4/0290007/13312	Bass Warwick Allen AC 1574	20.12.2013	12,5	20,0	425,25	0,00	0,00	0,00	31,50	393,75
	4/0290007/13314	Basshackbrett mit Dämpfung	30.06.2016	15,0	20,0	2.400,00	0,00	0,00	0,00	150,00	2.250,00
	4/0290007/13315	Stagepiano Yamaha P115	31.12.2015	14,5	20,0	480,50	0,00	0,00	0,00	31,00	449,50
	4/0290007/13316	Violinset Höfner	31.12.2015	14,5	20,0	348,75	0,00	0,00	0,00	22,50	326,25
	4/0290007/13317	Kindergeigenset	31.12.2015	14,5	20,0	465,00	0,00	0,00	0,00	30,00	435,00
	4/0290007/13318	Quintfagott Wolf	31.12.2015	14,5	20,0	620,00	0,00	0,00	0,00	40,00	580,00
	4/0290007/13319	Viola Übelhör	31.12.2002	1,5	20,0	150,00	0,00	0,00	0,00	60,00	90,00
	4/0290007/13320	Violine Übelhör	28.03.2001	0,0	20,0	500,00	0,00	0,00	0,00	500,00	0,00
	4/0290007/13321	Bratsche	02.05.2001	0,0	20,0	750,00	0,00	0,00	0,00	750,00	0,00
	4/0290007/13322	Flügel Kawai	02.05.2001	0,0	20,0	7.000,00	0,00	0,00	0,00	7.000,00	0,00
	4/0290007/13323	Großbassblockflöte	18.08.2000	0,0	20,0	412,50	0,00	0,00	0,00	412,50	0,00
	4/0290007/13324	Clavinova	20.04.1998	0,0	20,0	0,00	0,00	0,00	0,00	0,00	0,00
	4/0290007/13325	Schülercello	31.08.1999	0,0	20,0	0,00	0,00	0,00	0,00	0,00	0,00
	4/0290007/13326	Mundharmonika	16.03.1999	0,0	20,0	0,00	0,00	0,00	0,00	0,00	0,00
	4/0290007/13327	Orff-Instrumentarium	01.01.2008	7,0	20,0	2.400,00	0,00	0,00	0,00	300,00	2.100,00
	4/0290007/13328	Vibraphon Premier	01.01.2008	7,0	20,0	3.200,00	0,00	0,00	0,00	400,00	2.800,00
	4/0290007/13329	Marimbaphon Adams	01.01.2008	7,0	20,0	4.000,00	0,00	0,00	0,00	500,00	3.500,00
	4/0290007/13330	Akkordeon Hohner	01.01.2008	7,0	20,0	1.200,00	0,00	0,00	0,00	150,00	1.050,00

MVAG	Ansatz Konto	Bezeichnung	Inbetrieb- nahme	RND	ND	Buchwert 31.12.2019	Zugänge	Abgänge	Wertaufholung	Abschreibung/ Wertmind.	Buchwert 31.12.2020
	4/0290007/13331	Altquerflöte	01.01.2008	7,0	20,0	2.392,00	0,00	0,00	0,00	299,00	2.093,00
	4/0290007/13332	Cello	01.01.2008	7,0	20,0	960,00	0,00	0,00	0,00	120,00	840,00
	4/0290007/13333	Flügel Schimmel	01.01.2008	7,0	20,0	8.000,00	0,00	0,00	0,00	1.000,00	7.000,00
	4/0290007/13334	Flügel Yamaha	01.01.2008	7,0	20,0	6.400,00	0,00	0,00	0,00	800,00	5.600,00
	4/0290007/13335	Flügel Yamaha	01.01.2008	7,0	20,0	4.800,00	0,00	0,00	0,00	600,00	4.200,00
	4/0290007/13336	Pianino Kawai	01.01.2008	7,0	20,0	2.400,00	0,00	0,00	0,00	300,00	2.100,00
	4/0290007/13337	Pianino Petrov	01.01.2008	7,0	20,0	1.600,00	0,00	0,00	0,00	200,00	1.400,00
	4/0290007/13338	Flügel Kawai	01.01.2008	7,0	20,0	8.000,00	0,00	0,00	0,00	1.000,00	7.000,00
	4/0290007/13339	Flügel Kawai	01.01.2008	7,0	20,0	8.000,00	0,00	0,00	0,00	1.000,00	7.000,00
	4/0290007/19443	Xylophon Academy XSLD35	11.05.2018	17,0	20,0	1.064,70	0,00	0,00	0,00	59,15	1.005,55
	4/0330001/13288	Telefonanlage Mivoice Office400	16.10.2018	2,5	5,0	2.127,27	0,00	0,00	0,00	607,79	1.519,48
	4/0330001/13303	Beamer BenQ MX631 ST	20.07.2017	1,5	5,0	276,30	0,00	0,00	0,00	110,52	165,78
	4/0340002/01263	Flaschenkühlschrank	01.01.2009	0,0	10,0	0,00	0,00	0,00	0,00	0,00	0,00
	4/0340002/13301	Waschmaschine Constructa	22.12.2014	3,5	10,0	219,15	0,00	0,00	0,00	48,70	170,45
	4/0350004/13313	DENON Vollverstärker	12.10.2015	4,5	10,0	220,96	0,00	0,00	0,00	40,17	180,79
	360100	Stadtmuseum - Turm 9				22.130,64	1.267,20	0,00	0,00	2.810,31	20.587,53
	5/0110002/13357	Glasstürze für Vitrinensockel	13.03.2015	4,0	10,0	664,50	0,00	0,00	0,00	132,90	531,60
	5/0110002/13400	Einrichtung Dachgeschoss und Studio	23.08.2018	7,5	10,0	6.630,00	0,00	0,00	0,00	780,00	5.850,00
	5/0110002/19332	Einrichtung 4er Büroraum	12.03.2019	8,0	10,0	5.609,83	0,00	0,00	0,00	623,31	4.986,52
	5/0110002/19462	Stahlkonstruktion für Ausstellungsfläche	08.05.2019	8,0	10,0	6.887,97	0,00	0,00	0,00	765,33	6.122,64
	5/0110002/19666	Bürostühle Wiesner Hager	08.04.2019	8,0	10,0	2.236,47	0,00	0,00	0,00	248,50	1.987,97
	5/0180003/19419	Lenovo ThinkCentre M83 Office	09.08.2016	0,0	4,0	56,67	0,00	0,00	0,00	56,67	0,00
	5/0180003/19420	Lenovo Think Pad + Zubehör Zugang 2. Halbjahr 2020	01.07.2020	3,5	4,0	0,00	1.267,20	0,00	0,00	158,40	1.108,80
	5/0320001/18813	Sony Digitalkamera	31.12.2014	0,0	6,0	45,20	0,00	0,00	0,00	45,20	0,00
	5/0330001/01276	Videobeamer	01.01.2007	0,0	5,0	0,00	0,00	0,00	0,00	0,00	0,00
	381300	Stadtteilbelebung				7.462,87	0,00	0,00	0,00	946,66	6.516,21
	4/0110002/18963	Faltpavillon	31.12.2018	7,5	10,0	655,36	0,00	0,00	0,00	77,10	578,26
	4/0110002/19274	Stiege für Bühne	31.12.2017	6,5	10,0	2.054,33	0,00	0,00	0,00	273,91	1.780,42
	4/0110002/19276	Sonnenschirme Trentino und Granitständer	31.12.2017	6,5	10,0	1.965,63	0,00	0,00	0,00	262,08	1.703,55
	4/0350004/18962	Micro Mobilbox MA708+CD Player	25.06.2018	7,0	10,0	927,22	0,00	0,00	0,00	115,90	811,32
	4/0350004/19275	Stairville DMX Master Beam	21.06.2017	6,0	10,0	581,00	0,00	0,00	0,00	83,00	498,00
	4/0350004/19278	2 Stk. LED-Scheinwerfer für Stadtteilbelebung Zugang 2. H	01.07.2019	8,5	10,0	1.279,33	0,00	0,00	0,00	134,67	1.144,66
	422003	Tagesheimstätte Holzheim				2.204,76	0,00	0,00	0,00	572,22	1.632,54
	4/0180003/19430	Tablet MS Surface Pro 128 GB	26.08.2016	0,0	4,0	137,25	0,00	0,00	0,00	137,25	0,00
	5/0110002/01142	Bühnenvorhang	31.12.2013	2,5	10,0	456,22	0,00	0,00	0,00	130,35	325,87
	5/0330001/01143	Mikrofonanlage HK Audio	14.10.2014	0,0	5,0	0,00	0,00	0,00	0,00	0,00	0,00
	5/0340001/01144	Vollautomat Impressa	24.02.2015	0,0	5,0	0,00	0,00	0,00	0,00	0,00	0,00

MVAG	Ansatz Konto	Bezeichnung	Inbetrieb- nahme	RND	ND	Buchwert 31.12.2019	Zugänge	Abgänge	Wertaufholung	Abschreibung/ Wertmind.	Buchwert 31.12.2020
	5/0340002/01145	Kleingewerbe-Geschirrspüler	24.02.2015	4,0	10,0	1.302,71	0,00	0,00	0,00	260,54	1.042,17
	5/0340002/01146	Unterbaukühlschrank Zanussi	30.06.2017	6,0	10,0	308,58	0,00	0,00	0,00	44,08	264,50
	422004	Tagesheimstätte Haag				493,13	0,00	0,00	0,00	323,08	170,05
	4/0180003/19428	Tablet MS Surface Pro 128 GB	26.08.2016	0,0	4,0	137,25	0,00	0,00	0,00	137,25	0,00
	4/0180003/19429	Tablet MS Surface Pro 128 GB	26.08.2016	0,0	4,0	137,25	0,00	0,00	0,00	137,25	0,00
	5/0340002/01138	Einbauherdset Constructa	18.12.2014	3,5	10,0	218,63	0,00	0,00	0,00	48,58	170,05
	422005	Tagesheimstätte Untergaumberg				1.175,56	0,00	0,00	0,00	349,17	826,39
	4/0180003/19431	Tablet MS Surface Pro 128 GB	26.08.2016	0,0	4,0	137,25	0,00	0,00	0,00	137,25	0,00
	5/0110002/01105	Stapelstuhl	01.01.2005	0,0	10,0	0,00	0,00	0,00	0,00	0,00	0,00
	5/0110002/01136	Gartengarnitur Salzburg	16.10.2014	3,5	10,0	699,51	0,00	0,00	0,00	155,45	544,06
	5/0110002/01322	Tische	01.01.2005	0,0	10,0	0,00	0,00	0,00	0,00	0,00	0,00
	5/0110002/01323	Küche	01.01.2005	0,0	10,0	0,00	0,00	0,00	0,00	0,00	0,00
	5/0340001/01137	Vollautomat Impressa	11.12.2014	0,0	5,0	0,00	0,00	0,00	0,00	0,00	0,00
	5/0340002/18964	Waschmaschine WAK	30.06.2016	5,0	10,0	338,80	0,00	0,00	0,00	56,47	282,33
	422006	Tagesheimstätte Leonding (Rufingerstraße)				21.557,91	1.273,20	0,00	0,00	4.114,53	18.716,58
	5/0110002/01148	Stapelstuhl Sonus III	12.10.2015	4,5	10,0	1.551,70	0,00	0,00	0,00	282,13	1.269,57
	5/0110002/01149	Stapelstuhl Sonus III	12.10.2015	4,5	10,0	3.095,85	0,00	0,00	0,00	562,88	2.532,97
	5/0110002/01150	Kunststoffstuhl 3104 Twin	12.10.2015	4,5	10,0	333,78	0,00	0,00	0,00	60,69	273,09
	5/0110002/01151	Kunststoffstuhl Twin	12.10.2015	4,5	10,0	248,64	0,00	0,00	0,00	45,21	203,43
	5/0110002/01152	Tischgestell Roma	12.10.2015	4,5	10,0	261,80	0,00	0,00	0,00	47,60	214,20
	5/0110002/01153	Eckbank gerade	28.10.2015	4,5	10,0	1.153,90	0,00	0,00	0,00	209,80	944,10
	5/0110002/01154	Eckbank gerade	28.10.2015	4,5	10,0	556,60	0,00	0,00	0,00	101,20	455,40
	5/0110002/01155	Eckbank gerade	28.10.2015	4,5	10,0	556,60	0,00	0,00	0,00	101,20	455,40
	5/0110002/01156	Besprechungstisch m. 4 Fußgestell	28.10.2015	4,5	10,0	1.499,66	0,00	0,00	0,00	272,67	1.226,99
	5/0110002/01157	Garderobenpaneel m.Deckspannpl.	28.10.2015	4,5	10,0	305,25	0,00	0,00	0,00	55,50	249,75
	5/0110002/01159	Einbauküche U-förmig	28.10.2015	4,5	10,0	5.145,80	0,00	0,00	0,00	935,60	4.210,20
	5/0110002/01202	Regale Speis	28.10.2015	4,5	10,0	796,87	0,00	0,00	0,00	144,89	651,98
	5/0110002/01203	Vertikaljalousie Innenbeschattung	30.11.2015	4,5	10,0	880,28	0,00	0,00	0,00	160,05	720,23
	5/0110002/01205	Vorhänge STORE Standard	20.06.2017	6,0	10,0	1.042,24	0,00	0,00	0,00	148,89	893,35
	5/0110002/01206	Kassettenmarkiese	17.10.2017	6,5	10,0	1.707,75	0,00	0,00	0,00	227,70	1.480,05
	5/0180003/19415	MS Surface Pro 7 Platin für THS Leonding Zugang 1. Halbj	30.06.2020	3,0	4,0	0,00	1.273,20	0,00	0,00	318,30	954,90
	5/0340001/01147	Espressovollautomat Jura	05.11.2013	0,0	5,0	0,00	0,00	0,00	0,00	0,00	0,00
	5/0340002/01160	Einbaugeräte Bauknecht	28.10.2015	4,5	10,0	1.134,65	0,00	0,00	0,00	206,30	928,35
	5/0340002/01204	Kleingewerbe-Geschirrspüler	31.12.2015	4,5	10,0	1.286,54	0,00	0,00	0,00	233,92	1.052,62
	5/0340002/01324	Geschirrspüler Bosch	01.01.2010	0,0	10,0	0,00	0,00	0,00	0,00	0,00	0,00
	422007	Tagesheimstätte Doppl-Hart (Remisenstraße)				28.835,67	0,00	0,00	0,00	3.621,05	25.214,62
	4/0180003/12602	Tablet MS Surface Pro 128 GB inkl. Dockingstation	24.09.2018	1,5	4,0	589,38	0,00	0,00	0,00	235,75	353,63

MVAG	Ansatz Konto	Bezeichnung	Inbetrieb- nahme	RND	ND	Buchwert 31.12.2019	Zugänge	Abgänge	Wertaufholung	Abschreibung/ Wertmind.	Buchwert 31.12.2020
	5/0110002/01127	Besprechungstisch	13.11.2018	7,5	10,0	2.185,75	0,00	0,00	0,00	257,15	1.928,60
	5/0110002/01128	Küche 2.zeilig	13.11.2018	7,5	10,0	11.533,10	0,00	0,00	0,00	1.356,84	10.176,26
	5/0110002/01130	Garderobe	13.11.2018	7,5	10,0	2.142,05	0,00	0,00	0,00	252,01	1.890,04
	5/0110002/01131	Klapptisch 1400	13.11.2018	7,5	10,0	432,86	0,00	0,00	0,00	50,92	381,94
	5/0110002/01132	Offenes Regal	13.11.2018	7,5	10,0	850,89	0,00	0,00	0,00	100,10	750,79
	5/0110002/01133	Drehtürschrank 2-türig	13.11.2018	7,5	10,0	654,65	0,00	0,00	0,00	77,02	577,63
	5/0110002/01134	Schreibtischkombination	13.11.2018	7,5	10,0	591,17	0,00	0,00	0,00	69,55	521,62
	5/0110002/01135	Schiebetürschrank officesystem 4 you	13.11.2018	7,5	10,0	484,80	0,00	0,00	0,00	57,04	427,76
	5/0110002/01207	Stuhl Cafe VII m. Armlehne	13.11.2018	7,5	10,0	3.388,70	0,00	0,00	0,00	398,67	2.990,03
	5/0110002/01208	Stuhl Cafe VII m. Armlehne	13.11.2018	7,5	10,0	2.770,32	0,00	0,00	0,00	325,92	2.444,40
	5/0110002/19357	Kühlschrank Nabo	09.05.2019	8,0	10,0	365,62	0,00	0,00	0,00	40,62	325,00
	5/0340001/01126	Kaffeemaschine Jura Impressa gelb	28.06.2018	2,0	5,0	299,50	0,00	0,00	0,00	99,83	199,67
	5/0340002/01129	Einbaugeräte	13.11.2018	7,5	10,0	2.546,88	0,00	0,00	0,00	299,63	2.247,25
	429000	Freie Wohlfahrt - Son. Einr. u. Massn.				5.397,64	0,00	0,00	0,00	1.295,38	4.102,26
	4/0110002/01333	Büromöbel	17.06.2014	3,0	10,0	858,09	0,00	0,00	0,00	214,52	643,57
	4/0110002/01334	Stapelstuhl Sonus 111	17.06.2014	3,0	10,0	1.659,55	0,00	0,00	0,00	414,89	1.244,66
	4/0110002/01335	Stapelstuhl Sonus 111 514 A	17.06.2014	3,0	10,0	401,35	0,00	0,00	0,00	100,34	301,01
	4/0110002/01336	Drehstuhl Impulse	17.06.2014	3,0	10,0	165,48	0,00	0,00	0,00	41,37	124,11
	4/0110002/01337	Garderobenständler	17.06.2014	3,0	10,0	168,22	0,00	0,00	0,00	42,06	126,16
	4/0110002/01338	Eckbank	31.12.2014	3,5	10,0	1.194,19	0,00	0,00	0,00	265,38	928,81
	4/0110002/01339	Besprechungstisch	31.12.2014	3,5	10,0	751,16	0,00	0,00	0,00	166,92	584,24
	4/0340002/01332	Standgeschirrspüler	17.06.2014	3,0	10,0	199,60	0,00	0,00	0,00	49,90	149,70
	439200	Jugendzentrum Leoni (Verein I.S.I)				0,00	165,35	0,00	0,00	23,62	141,73
	5/0110002/01115	Tische	01.01.2003	0,0	10,0	0,00	0,00	0,00	0,00	0,00	0,00
	5/0180001/13300	Internetanschluss	01.01.2020	6,0	7,0	0,00	165,35	0,00	0,00	23,62	141,73
	439300	Jugendcafé Harter Plateau				4.985,64	0,00	0,00	0,00	1.969,54	3.016,10
	4/0110002/18273	Vorhänge Karniesen	21.12.2012	1,5	10,0	824,18	0,00	0,00	0,00	329,67	494,51
	4/0110002/18274	Bank New York Leder	31.12.2012	1,5	10,0	224,75	0,00	0,00	0,00	89,90	134,85
	4/0110002/18275	Tisch	31.12.2012	1,5	10,0	378,50	0,00	0,00	0,00	151,40	227,10
	4/0110002/18276	Vorzimmer Einzelteil + Zubehör	31.12.2012	1,5	10,0	167,48	0,00	0,00	0,00	66,99	100,49
	4/0110002/18277	Rollcontainer	31.12.2012	1,5	10,0	287,50	0,00	0,00	0,00	115,00	172,50
	4/0110002/18278	Büromöbel Schreibtisch	31.12.2012	1,5	10,0	329,00	0,00	0,00	0,00	131,60	197,40
	4/0110002/18279	Flügeltürschrank	31.12.2012	1,5	10,0	153,00	0,00	0,00	0,00	61,20	91,80
	4/0110002/18280	Regal	31.12.2012	1,5	10,0	100,50	0,00	0,00	0,00	40,20	60,30
	4/0110002/18282	Fussballtisch Gerlando Evolution	31.12.2012	1,5	10,0	141,25	0,00	0,00	0,00	56,50	84,75
	4/0110002/18283	Registrierkasse+Kassenlade	31.12.2012	1,5	10,0	160,74	0,00	0,00	0,00	64,30	96,44
	4/0110002/18286	Wetterfester Schaukasten	30.06.2013	2,0	10,0	238,50	0,00	0,00	0,00	79,50	159,00

MVAG	Ansatz Konto	Bezeichnung	Inbetrieb- nahme	RND	ND	Buchwert 31.12.2019	Zugänge	Abgänge	Wertaufholung	Abschreibung/ Wertmind.	Buchwert 31.12.2020
	4/0110002/19282	Barhocker Mybreak	31.12.2012	1,5	10,0	438,00	0,00	0,00	0,00	175,20	262,80
	4/0110002/19283	Hocker	31.12.2012	1,5	10,0	283,50	0,00	0,00	0,00	113,40	170,10
	4/0340002/18281	Espressoautomat Delonghi	31.12.2012	1,5	10,0	330,49	0,00	0,00	0,00	132,20	198,29
	4/0340002/18285	Waschmaschine	30.06.2013	2,0	10,0	132,36	0,00	0,00	0,00	44,12	88,24
	4/0350004/18284	Heimkinosystem und Leinwand	31.12.2012	1,5	10,0	795,89	0,00	0,00	0,00	318,36	477,53
	469001	Eltern-Kind-Zentrum Haag				1.098,03	0,00	0,00	0,00	386,41	711,62
	5/0110002/13276	Eckbällebad	28.10.2014	3,5	10,0	186,76	0,00	0,00	0,00	41,50	145,26
	5/0110002/13278	Vitrinenschrank Massivholz	12.02.2015	4,0	10,0	209,52	0,00	0,00	0,00	41,90	167,62
	5/0180003/19392	Lenovo ThinkPad L560	18.05.2017	0,0	4,0	236,55	0,00	0,00	0,00	236,55	0,00
	5/0340002/13279	Unterbaugeschirrspüler KLA ++6	17.05.2017	6,0	10,0	465,20	0,00	0,00	0,00	66,46	398,74
	469002	Eltern-Kind-Zentrum Spillheide				1.470,67	0,00	0,00	0,00	490,90	979,77
	5/0110002/13282	Möbel Einrichtung	20.12.2016	5,5	10,0	745,10	0,00	0,00	0,00	114,63	630,47
	5/0180003/19393	Lenovo ThinkPad L560	18.05.2017	0,0	4,0	236,55	0,00	0,00	0,00	236,55	0,00
	5/0320001/12683	Digitalkamera Canon	31.12.2017	2,5	6,0	244,51	0,00	0,00	0,00	69,86	174,65
	5/0320001/13280	Digitalkamera Canon	31.12.2017	2,5	6,0	244,51	0,00	0,00	0,00	69,86	174,65
	640000	Einrichtungen U.Mass- Nahmen Nach der Stvo				27.993,70	7.397,05	0,00	0,00	5.382,16	30.008,59
	4/0110002/18970	Ortstafel rückstrahlend	30.06.2016	5,0	10,0	274,89	0,00	0,00	0,00	45,82	229,07
	4/0300001/13500	Geschwindigkeitsmessgerät mit Zubehör	12.10.2017	8,5	12,0	3.419,53	0,00	0,00	0,00	359,95	3.059,58
	4/0300001/19249	Geschwindigkeitsmessgerät GR42C Zugang 2. Halbjahr 20	01.07.2019	10,5	12,0	5.303,67	0,00	0,00	0,00	461,19	4.842,48
	4/0300001/19250	Geschwindigkeitsmessgerät GR24C Zugang 2. Halbjahr 20	01.07.2019	10,5	12,0	5.303,67	5.109,01	0,00	0,00	905,45	9.507,23
	4/0350003/19461	Granittröge zur Verkehrsberuhigung	16.04.2019	8,0	10,0	3.863,16	0,00	0,00	0,00	429,24	3.433,92
	4/0410001/13428	Verkehrsspiegel 800mm Bimex	30.10.2012	0,0	5,0	0,00	0,00	0,00	0,00	0,00	0,00
	4/0410001/13461	Verkehrsspiegel Bimex Jislon	30.11.2015	0,0	5,0	181,82	0,00	0,00	0,00	181,82	0,00
	4/0410001/13463	Absperrpfosten Kipp Sesam 70/70	12.02.2015	0,0	5,0	0,00	0,00	0,00	0,00	0,00	0,00
	4/0410001/13493	Verkehrsspiegel 800x600mm	06.10.2017	1,5	5,0	1.326,78	0,00	0,00	0,00	530,71	796,07
	4/0410001/13498	Sperrschranke Compact 22.28	13.12.2017	1,5	5,0	580,80	0,00	0,00	0,00	232,32	348,48
	4/0410001/13504	Verkehrsspiegel 800x600mm	25.06.2018	2,0	5,0	829,44	0,00	0,00	0,00	276,48	552,96
	4/0410001/13509	Verkehrszeichen	13.04.2018	2,0	5,0	895,18	0,00	0,00	0,00	298,39	596,79
	4/0410001/13510	Verkehrsberuhigung Granittröge	01.01.2019	3,0	5,0	3.433,92	0,00	0,00	0,00	858,48	2.575,44
	4/0410001/13511	Verkehrsspiegel 800 x 600 mm Polyester Sekurit	01.07.2019	5,0	5,0	0,00	0,00	0,00	0,00	0,00	0,00
	4/0410001/13512	2 Stk. Verkehrsspiegel Größe 800 x 600 mm inkl. Rohr Zug	01.07.2019	3,5	5,0	678,84	0,00	0,00	0,00	150,85	527,99
	4/0410001/13513	3 Stk. Verkehrsspiegel Größe 800 x 600 mm inkl. Rohr Zug	01.07.2019	3,5	5,0	951,00	0,00	0,00	0,00	211,33	739,67
	4/0410001/13514	3 Stk. Verkehrsspiegel Größe 800 x 600 mm inkl. Rohr Zug	01.07.2019	3,5	5,0	951,00	0,00	0,00	0,00	211,33	739,67
	4/0410001/13515	Verkehrsspiegel BIMEX Jislon Hydro Größe dm 1000 mm	01.07.2020	4,5	5,0	0,00	1.041,60	0,00	0,00	104,16	937,44
	4/0410001/13516	Vorwegweisertafel - Kornstraße	01.07.2020	4,5	5,0	0,00	1.246,44	0,00	0,00	124,64	1.121,80
	814000	Winterdienst				12.728,21	0,00	0,00	0,00	1.759,49	10.968,72
	4/0110002/19330	Normmulde 7m3	19.02.2019	8,0	10,0	1.360,80	0,00	0,00	0,00	151,20	1.209,60

MVAG	Ansatz Konto	Bezeichnung	Inbetrieb- nahme	RND	ND	Buchwert 31.12.2019	Zugänge	Abgänge	Wertaufholung	Abschreibung/ Wertmind.	Buchwert 31.12.2020
	4/0220002/13458	Dreipunktstreuer RL 10040886 Zugang 2. Halbjahr 2019	01.07.2019	8,5	10,0	6.620,68	0,00	0,00	0,00	696,91	5.923,77
	4/0350003/13426	Streugutbehälter	31.12.2011	0,5	10,0	90,31	0,00	0,00	0,00	60,21	30,10
	4/0350003/13440	Streusandbehälter 700 l grün/orange	28.11.2013	2,5	10,0	372,91	0,00	0,00	0,00	106,55	266,36
	4/0350003/13449	Streugutbehälter 700 l	28.11.2013	2,5	10,0	493,06	0,00	0,00	0,00	140,87	352,19
	4/0350003/13458	Streugutbehälter 700 l	12.11.2015	4,5	10,0	766,45	0,00	0,00	0,00	139,35	627,10
	4/0350003/13476	Streugutbehälter 700 l grau/orange	12.11.2015	4,5	10,0	1.262,25	0,00	0,00	0,00	229,50	1.032,75
	4/0350003/13494	Streugutbehälter Pius grau	23.10.2017	6,5	10,0	1.761,75	0,00	0,00	0,00	234,90	1.526,85
	815002	Park- und Gartenanlagen - Stadtpark				27.463,33	0,00	0,00	0,00	6.331,07	21.132,26
	4/0040010/01219	Parkbänke 2005	01.01.2005	0,0	10,0	0,00	0,00	0,00	0,00	0,00	0,00
	4/0040010/01277	Parkbänke 2004	01.01.2004	0,0	10,0	0,00	0,00	0,00	0,00	0,00	0,00
	4/0040010/13423	Parkbänke Schumann IV mit Rückenlehne	02.09.2011	0,5	10,0	515,15	0,00	0,00	0,00	343,43	171,72
	4/0040010/13447	Rückenlehnen und Sitzflächen für Parkbänke Schumann IV	18.08.2014	3,5	10,0	2.837,70	0,00	0,00	0,00	630,60	2.207,10
	4/0040010/13473	Parkbänke Schumann IV	04.07.2016	5,5	10,0	1.062,75	0,00	0,00	0,00	163,50	899,25
	4/0110002/18966	Palmen im Sandspiel	04.09.2014	3,5	10,0	2.531,53	0,00	0,00	0,00	562,56	1.968,97
	4/0110002/18967	Plattform 3-eckig Seitenteil	15.09.2014	3,5	10,0	258,23	0,00	0,00	0,00	57,38	200,85
	4/0290001/13436	Heckenschere Stihl	18.09.2013	0,5	8,0	118,85	0,00	0,00	0,00	79,23	39,62
	4/0290001/13437	Freischneider FS 310 Stihl	18.09.2013	0,5	8,0	120,17	0,00	0,00	0,00	80,11	40,06
	4/0290001/13442	Wiesenegge 2 m mit Tragrahmen	17.03.2014	1,0	8,0	277,83	0,00	0,00	0,00	138,92	138,91
	4/0290001/13452	Bohrhammer Makita	19.02.2015	2,0	8,0	442,39	0,00	0,00	0,00	147,46	294,93
	4/0290001/13454	Hoch-Entaster Stihl HT 131	11.05.2015	2,0	8,0	277,39	0,00	0,00	0,00	92,46	184,93
	4/0290001/13466	Rasenmäherreparaturtisch	10.02.2016	3,0	8,0	1.371,00	0,00	0,00	0,00	342,75	1.028,25
	4/0290001/13467	Rasenmäher Honda HRH	28.04.2016	3,0	8,0	900,00	0,00	0,00	0,00	225,00	675,00
	4/0290001/13472	FS 410 Freischneider	09.05.2016	3,0	8,0	480,97	0,00	0,00	0,00	120,24	360,73
	4/0290001/13486	FS 410 Freischneider Stihl	17.07.2017	4,5	8,0	651,75	0,00	0,00	0,00	118,50	533,25
	4/0290001/13489	Heckenschneider Stihl HIL 94	26.07.2017	4,5	8,0	445,50	0,00	0,00	0,00	81,00	364,50
	4/0290001/13492	Luftkissenmäher Husqarna GX560	28.11.2017	4,5	8,0	444,68	0,00	0,00	0,00	80,85	363,83
	4/0290001/13495	Wiesenmäher Honda UM616 EBE2	28.12.2017	4,5	8,0	1.477,58	0,00	0,00	0,00	268,65	1.208,93
	4/0290001/13496	Wiesenmäher Honda UM616 EBE2	28.12.2017	4,5	8,0	2.955,15	0,00	0,00	0,00	537,30	2.417,85
	4/0290001/13499	Containerwagen 2x120 l	28.12.2017	4,5	8,0	535,43	0,00	0,00	0,00	97,35	438,08
	4/0290001/13502	Kolbenkompressor Schneider	15.02.2018	5,0	8,0	551,73	0,00	0,00	0,00	91,96	459,77
	4/0290001/13503	Kettensäge Husqvarna 38 cm	07.03.2018	5,0	8,0	590,94	0,00	0,00	0,00	98,49	492,45
	4/0290001/13508	Motorsäge T540XP Husqvarna	23.04.2018	5,0	8,0	414,00	0,00	0,00	0,00	69,00	345,00
	4/0290001/13514	Motorsense FS410 Freischneider Stihl	15.06.2018	5,0	8,0	693,00	0,00	0,00	0,00	115,50	577,50
	4/0290001/13515	Hoch-Entaster Stihl HT 133	12.09.2018	5,5	8,0	601,43	0,00	0,00	0,00	92,53	508,90
	4/0290003/13358	Federwippe Mod. J856	15.09.2014	3,5	10,0	344,14	0,00	0,00	0,00	76,48	267,66
	4/0290003/13359	Doppelschaukel R031	15.09.2014	3,5	10,0	1.028,22	0,00	0,00	0,00	228,49	799,73
	4/0290003/13360	Spielplattform	15.09.2014	3,5	10,0	330,00	0,00	0,00	0,00	73,33	256,67
	4/0290003/13361	Turnanlage Mod. J336	15.09.2014	3,5	10,0	3.575,45	0,00	0,00	0,00	794,54	2.780,91

MVAG	Ansatz Konto	Bezeichnung	Inbetrieb- nahme	RND	ND	Buchwert 31.12.2019	Zugänge	Abgänge	Wertaufholung	Abschreibung/ Wertmind.	Buchwert 31.12.2020
	4/0290003/13362	Spielhaus	15.09.2014	3,5	10,0	1.220,46	0,00	0,00	0,00	271,21	949,25
	4/0500002/01278	Abfallbehälter	01.01.2008	0,0	8,0	0,00	0,00	0,00	0,00	0,00	0,00
	4/0500002/13429	Abfallbehälter grün	30.06.2013	0,0	8,0	126,12	0,00	0,00	0,00	126,12	0,00
	4/0500002/13441	Abfallbehälter ASB 50 K	27.02.2014	1,0	8,0	126,13	0,00	0,00	0,00	63,07	63,06
	4/0500002/13446	Abfallbehälter	07.08.2014	1,5	8,0	157,66	0,00	0,00	0,00	63,06	94,60
815102		Kinderspielplatz Am Südgarten				0,00	0,00	0,00	0,00	0,00	0,00
	5/0290003/01094	Turngeräte	01.01.2006	0,0	10,0	0,00	0,00	0,00	0,00	0,00	0,00
815105		Kinderspielplatz Holzheim				5.214,15	0,00	0,00	0,00	2.085,66	3.128,49
	5/0290003/12687	Spielhaus R110m	01.08.2012	1,5	10,0	586,66	0,00	0,00	0,00	234,66	352,00
	5/0290003/12688	Doppelschaukel	01.08.2012	1,5	10,0	721,97	0,00	0,00	0,00	288,79	433,18
	5/0290003/12689	Nestschaukel	01.08.2012	1,5	10,0	852,34	0,00	0,00	0,00	340,94	511,40
	5/0290003/12690	Balkenwippe 4 Sitzler	01.08.2012	1,5	10,0	239,79	0,00	0,00	0,00	95,92	143,87
	5/0290003/12691	Seilspielgerät Ronplay	01.08.2012	1,5	10,0	2.138,85	0,00	0,00	0,00	855,54	1.283,31
	5/0290003/12692	Sitzbalken L300 cm	01.08.2012	1,5	10,0	138,23	0,00	0,00	0,00	55,29	82,94
	5/0290003/12693	GFK Rutsche	01.08.2012	1,5	10,0	536,31	0,00	0,00	0,00	214,52	321,79
815109		Kinderspielplatz Remisenstraße				3.208,36	0,00	0,00	0,00	458,33	2.750,03
	5/0110002/13348	Tisch-Bank-Kombination	30.06.2017	6,0	10,0	571,22	0,00	0,00	0,00	81,60	489,62
	5/0290003/13346	Doppelschaukel	30.06.2017	6,0	10,0	1.837,04	0,00	0,00	0,00	262,43	1.574,61
	5/0290003/13349	Balkenwippe 300x54x78	30.06.2017	6,0	10,0	800,10	0,00	0,00	0,00	114,30	685,80
817000		Friedhöfe				3.701,41	0,00	0,00	0,00	929,10	2.772,31
	4/0040010/12703	Sitzbank Monza Senior	31.12.2014	3,5	10,0	724,82	0,00	0,00	0,00	161,07	563,75
	4/0040010/12705	Sitzbank Monza Senior 2-sitzig	31.12.2015	4,5	10,0	718,31	0,00	0,00	0,00	130,60	587,71
	4/0040010/12707	Sitzbank Monza Senior	31.12.2017	6,5	10,0	865,73	0,00	0,00	0,00	115,43	750,30
	4/0110002/12708	Fernseher Samsung	31.12.2017	2,5	6,0	827,17	0,00	0,00	0,00	236,33	590,84
	4/0110002/01313	Parkbank Futura	01.01.2009	0,0	10,0	0,00	0,00	0,00	0,00	0,00	0,00
	4/0350003/12699	Schaukasten	20.12.2011	0,5	10,0	223,20	0,00	0,00	0,00	148,80	74,40
	4/0350003/12700	Schaukasten wetterfest	01.08.2012	1,5	10,0	189,30	0,00	0,00	0,00	75,72	113,58
	4/0350003/12701	Widmungs-, Findlingsstein	31.12.2012	1,5	10,0	152,88	0,00	0,00	0,00	61,15	91,73
820000		Wirtschaftshof Füchselbachstr.				27.905,47	5.506,50	0,00	0,00	5.525,39	27.886,58
	4/0110002/13427	Bauzaun mit Betonsockel 75m	30.04.2012	1,0	10,0	195,23	0,00	0,00	0,00	97,62	97,61
	4/0110002/13459	Schreibtisch mit Rollcontainer	15.05.2014	3,0	10,0	278,55	0,00	0,00	0,00	69,64	208,91
	4/0110002/13460	Schiebtürenschränk inkl. E-Verteiler	27.11.2015	4,5	10,0	335,35	0,00	0,00	0,00	60,97	274,38
	4/0110002/13474	Schreibtisch mit Fußgestell	11.11.2016	5,5	10,0	266,65	0,00	0,00	0,00	41,02	225,63
	4/0110002/13475	Rollcontainer Officesystem	11.11.2016	5,5	10,0	904,84	0,00	0,00	0,00	139,21	765,63
	4/0110002/13480	Schiebetruhe Euro 100 verzinkt	20.06.2017	6,0	10,0	320,21	0,00	0,00	0,00	45,74	274,47
	4/0110002/13485	Kleiderspinde 2 Module AJ	07.04.2017	6,0	10,0	1.410,08	0,00	0,00	0,00	201,44	1.208,64

MVAG	Ansatz Konto	Bezeichnung	Inbetrieb- nahme	RND	ND	Buchwert 31.12.2019	Zugänge	Abgänge	Wertaufholung	Abschreibung/ Wertmind.	Buchwert 31.12.2020
	4/0110002/13505	Küche Stella	23.03.2018	7,0	10,0	837,16	0,00	0,00	0,00	104,65	732,51
	4/0110002/13506	Stehtisch rund	27.03.2018	7,0	10,0	671,01	0,00	0,00	0,00	83,88	587,13
	4/0110002/13511	Bürosessel 5423-101 schwarz	23.05.2018	7,0	10,0	565,12	0,00	0,00	0,00	70,64	494,48
	4/0110002/13518	Palettenregal Ultimate	25.07.2018	7,5	10,0	580,93	0,00	0,00	0,00	68,34	512,59
	4/0110002/19673	Normmulde 7 m3	13.03.2019	8,0	10,0	1.360,80	0,00	0,00	0,00	151,20	1.209,60
	4/0110002/19690	Point Drehstuhl Sitz gepolstert (Fr. Puchner) Zugang 2. Hal	01.07.2019	8,5	10,0	618,35	0,00	0,00	0,00	65,09	553,26
	4/0110002/19698	1 x Stahlschrank 1900 x 1000 x 400 mm 2 x Stahlschrank	130.06.2020	9,0	10,0	0,00	825,21	0,00	0,00	82,52	742,69
	4/0110002/19699	Stahlschrank 1900 x 1000 x 400 mm f. Werkstatt Zugang 1	30.06.2020	9,0	10,0	0,00	921,70	0,00	0,00	92,17	829,53
	4/0180003/19410	Lenovo ThinkCentre M910s Office	23.10.2017	0,5	4,0	244,00	0,00	0,00	0,00	162,67	81,33
	4/0180003/19411	Lenovo ThinkCentre M910s Workstation	15.03.2018	1,0	4,0	325,44	0,00	0,00	0,00	162,72	162,72
	4/0180004/13464	Terminal für Zeiterfassung	27.01.2015	2,0	8,0	772,06	0,00	0,00	0,00	257,35	514,71
	4/0260001/13451	Klimaanlage	25.11.2014	3,5	10,0	286,09	0,00	0,00	0,00	63,58	222,51
	4/0290001/19690	Heckenschneider Zugang 2. Halbjahr 2019	01.07.2019	6,5	8,0	600,86	0,00	0,00	0,00	80,11	520,75
	4/0290003/19487	Bank und Bankprofile	09.03.2020	9,0	10,0	0,00	3.759,59	0,00	0,00	375,96	3.383,63
	4/0330001/13448	Telefonanlage A1 Open Touch	16.10.2014	0,0	5,0	0,00	0,00	0,00	0,00	0,00	0,00
	4/0330001/13501	Handys Samsung G390 Galaxy	31.12.2017	1,5	5,0	2.592,00	0,00	0,00	0,00	1.036,80	1.555,20
	4/0330001/19331	Handy CAT S61	14.02.2019	3,0	5,0	1.198,66	0,00	0,00	0,00	299,67	898,99
	4/0350002/13438	Tankautomat plus Zubehör	04.11.2013	12,5	20,0	10.806,28	0,00	0,00	0,00	800,47	10.005,81
	4/0350003/13433	E-Anlage und Elektrogeräte	27.05.2013	2,0	10,0	2.735,80	0,00	0,00	0,00	911,93	1.823,87
	820200	Wirtschaftshof Bachweg				0,00	891,86	891,86	0,00	0,00	0,00
	3/0290001/00001	Kompressor	21.02.2020	10,0	10,0	0,00	891,86	891,86	0,00	0,00	0,00
	4/0110002/01300	Grundregal	01.01.2008	0,0	10,0	0,00	0,00	0,00	0,00	0,00	0,00
	4/0110002/01302	Reinluft Absauganlage	01.01.2006	0,0	10,0	0,00	0,00	0,00	0,00	0,00	0,00
	831000	Freizeitzentrum				48.635,58	0,00	0,00	0,00	9.475,76	39.159,82
	4/0110002/12662	Kippliege	09.10.2014	3,5	10,0	850,50	0,00	0,00	0,00	189,00	661,50
	4/0110002/12663	Ballplatztore	28.10.2014	3,5	10,0	2.621,62	0,00	0,00	0,00	582,58	2.039,04
	4/0340002/19466	Geschirrspüler L-500GER	09.05.2019	8,0	10,0	1.584,90	0,00	0,00	0,00	176,10	1.408,80
	5/0100004/12649	Geschäftstresor	28.10.2013	17,5	25,0	1.106,21	0,00	0,00	0,00	59,80	1.046,41
	5/0100004/12672	Tresor Wertschutzschrank	04.11.2015	19,5	25,0	1.033,29	0,00	0,00	0,00	50,40	982,89
	5/0110002/12635	Taski Swingo	30.06.2013	2,0	10,0	1.568,80	0,00	0,00	0,00	522,93	1.045,87
	5/0110002/12647	Sonnensegel für Sandkasten	30.06.2013	2,0	10,0	507,30	0,00	0,00	0,00	169,10	338,20
	5/0110002/12657	Sonnensegel	17.06.2014	3,0	10,0	1.170,40	0,00	0,00	0,00	292,60	877,80
	5/0110002/12658	Tische	17.06.2014	3,0	10,0	1.769,14	0,00	0,00	0,00	442,29	1.326,85
	5/0110002/12659	Kunststoffsessel	17.06.2014	3,0	10,0	2.592,48	0,00	0,00	0,00	648,12	1.944,36
	5/0110002/12660	Stufenstehtleiter	16.09.2014	3,5	10,0	196,74	0,00	0,00	0,00	43,72	153,02
	5/0110002/12661	Ballfangnetz	07.10.2014	3,5	10,0	7.903,88	0,00	0,00	0,00	1.756,42	6.147,46
	5/0110002/12664	Sitzbalken	30.10.2014	3,5	10,0	634,84	0,00	0,00	0,00	141,08	493,76
	5/0110002/12665	Tablettrutsche	13.05.2016	5,0	10,0	817,13	0,00	0,00	0,00	136,19	680,94

MVAG	Ansatz Konto	Bezeichnung	Inbetrieb- nahme	RND	ND	Buchwert 31.12.2019	Zugänge	Abgänge	Wertaufholung	Abschreibung/ Wertmind.	Buchwert 31.12.2020
	5/0110002/12667	Torfabrik Street	30.06.2016	5,0	10,0	635,29	0,00	0,00	0,00	105,88	529,41
	5/0110002/12668	Sonnensegel	28.11.2016	5,5	10,0	9.314,61	0,00	0,00	0,00	1.433,02	7.881,59
	5/0110002/12669	Tiefkühlzelle	31.12.2017	6,5	10,0	5.368,50	0,00	0,00	0,00	715,80	4.652,70
	5/0110002/12671	Einrichtung	28.10.2015	4,5	10,0	1.208,90	0,00	0,00	0,00	219,80	989,10
	5/0110002/01309	Sonnensegel	01.01.2009	0,0	10,0	0,00	0,00	0,00	0,00	0,00	0,00
	5/0110002/01789	Kunststoffstuhl	30.06.2013	2,0	10,0	827,37	0,00	0,00	0,00	275,79	551,58
	5/0110002/01790	Tischgestell	30.06.2013	2,0	10,0	973,83	0,00	0,00	0,00	324,61	649,22
	5/0290001/01089	Bodenreinigungsgerät Schimmbecken	01.01.2006	0,0	8,0	0,00	0,00	0,00	0,00	0,00	0,00
	5/0290001/01306	Schließanlage	01.01.2007	0,0	8,0	0,00	0,00	0,00	0,00	0,00	0,00
	5/0290001/01307	Dreh Sperre	01.01.2006	0,0	8,0	0,00	0,00	0,00	0,00	0,00	0,00
	5/0290001/01308	Drehkreuz	01.01.2007	0,0	8,0	0,00	0,00	0,00	0,00	0,00	0,00
	5/0290001/01787	Ticketdrucker TCP 110 TFT	30.06.2013	0,0	8,0	271,39	0,00	0,00	0,00	271,39	0,00
	5/0290001/19345	Ticketdrucker TCP 210 Freibad	03.04.2019	6,0	8,0	2.149,09	0,00	0,00	0,00	307,01	1.842,08
	5/0290001/19482	Rasenmäher Honda HRD 536 HXE	01.07.2019	6,5	8,0	1.078,12	0,00	0,00	0,00	143,75	934,37
	5/0290001/19483	Retter Performance Werkzeugwagen Zugang 2. Halbjahr 2	01.07.2019	6,5	8,0	416,49	0,00	0,00	0,00	55,53	360,96
	5/0290003/19274	Doppelschaukel in Lärche Zugang 2. Halbjahr 2019	01.07.2019	8,5	10,0	977,55	0,00	0,00	0,00	102,90	874,65
	5/0300002/12673	Photometer	15.02.2016	5,0	10,0	291,06	0,00	0,00	0,00	48,51	242,55
	5/0340002/01786	Waschmaschine	12.10.2011	0,5	10,0	322,03	0,00	0,00	0,00	214,69	107,34
	5/0340002/19475	Standgeschirrspüler Miele G4310 SC BRW Zugang 2. Halb	01.07.2019	8,5	10,0	444,12	0,00	0,00	0,00	46,75	397,37
	831100	Panorama Wellness Center				17.289,34	0,00	0,00	0,00	2.238,49	15.050,85
	5/0110002/01090	Gardrobenkästen	01.01.2004	0,0	10,0	0,00	0,00	0,00	0,00	0,00	0,00
	5/0110002/01111	Wellnessliegen Class Holz	01.01.2009	0,0	10,0	0,00	0,00	0,00	0,00	0,00	0,00
	5/0110002/01112	Gardrobenschränke Kromag	01.01.2004	0,0	10,0	0,00	0,00	0,00	0,00	0,00	0,00
	5/0110002/01317	Relaxliegen Blaha	01.01.2004	0,0	10,0	0,00	0,00	0,00	0,00	0,00	0,00
	5/0110002/01318	Wiegeliege Gondolo	01.01.2008	0,0	10,0	0,00	0,00	0,00	0,00	0,00	0,00
	5/0110002/13285	Kippliegen Moritz	06.10.2014	3,5	10,0	850,50	0,00	0,00	0,00	189,00	661,50
	5/0110002/13286	Taski swingo 75 Power BMS	17.05.2013	2,0	10,0	784,40	0,00	0,00	0,00	261,47	522,93
	5/0110002/13287	Kippliegen St. Moritz	29.06.2012	1,0	10,0	190,80	0,00	0,00	0,00	95,40	95,40
	5/0110002/19688	2. Kasse und Leser für Panorama Wellness Center Zugang	01.07.2019	8,5	10,0	12.935,31	0,00	0,00	0,00	1.361,61	11.573,70
	5/0290001/19484	Retter Performance Werkzeugwagen Zugang 2. Halbjahr 2	01.07.2019	6,5	8,0	416,49	0,00	0,00	0,00	55,53	360,96
	5/0310001/01316	Wärmekabine	01.01.2008	0,0	10,0	0,00	0,00	0,00	0,00	0,00	0,00
	5/0340002/13284	Geschirrspüler	06.11.2015	4,5	10,0	577,50	0,00	0,00	0,00	105,00	472,50
	5/0340002/19473	Geschirrspüler Dühr GS40	19.06.2019	8,0	10,0	1.534,34	0,00	0,00	0,00	170,48	1.363,86
	846300	Rathaus - Geschäfte und Tiefgarage				190.772,01	0,00	0,00	0,00	22.874,33	167.897,68
	5/0110002/01084	Einrichtung Atrio Bar	01.01.2003	0,0	10,0	0,00	0,00	0,00	0,00	0,00	0,00
	5/0110002/01086	Einrichtung Cafe	01.01.2003	0,0	10,0	0,00	0,00	0,00	0,00	0,00	0,00
	5/0110002/01088	Musikerstühle Musikproberaum	01.01.2006	0,0	10,0	0,00	0,00	0,00	0,00	0,00	0,00
	5/0110002/01091	Stühle Rathauswirt	01.01.2006	0,0	10,0	0,00	0,00	0,00	0,00	0,00	0,00

MVAG	Ansatz Konto	Bezeichnung	Inbetrieb- nahme	RND	ND	Buchwert 31.12.2019	Zugänge	Abgänge	Wertaufholung	Abschreibung/ Wertmind.	Buchwert 31.12.2020
	5/0110002/01093	Restaurantische Rathauswirt	01.01.2006	0,0	10,0	0,00	0,00	0,00	0,00	0,00	0,00
	5/0110002/01098	Pizzaofen Rathauswirt	01.01.2006	0,0	10,0	0,00	0,00	0,00	0,00	0,00	0,00
	5/0110002/01101	Stühle Rathauswirt	01.01.2006	0,0	10,0	0,00	0,00	0,00	0,00	0,00	0,00
	5/0110002/01102	Bänke und Auflagen Rathauswirt	01.01.2006	0,0	10,0	0,00	0,00	0,00	0,00	0,00	0,00
	5/0110002/01107	Abstufungspodest Musikproberaum	01.01.2005	0,0	10,0	0,00	0,00	0,00	0,00	0,00	0,00
	5/0110002/01113	Pultanrichte Rathauswirt	01.01.2006	0,0	10,0	0,00	0,00	0,00	0,00	0,00	0,00
	5/0110002/01117	Schiebewand Rathauswirt	01.01.2006	0,0	10,0	0,00	0,00	0,00	0,00	0,00	0,00
	5/0110002/12678	Restaurierung Einrichtung Atrio Bar	29.11.2017	6,5	10,0	18.502,50	0,00	0,00	0,00	2.467,00	16.035,50
	5/0110002/12682	Stühle Mod. Debora Cafe	31.12.2017	6,5	10,0	1.335,00	0,00	0,00	0,00	178,00	1.157,00
	5/0110002/01315	Schränke Musikproberaum	01.01.2006	0,0	10,0	0,00	0,00	0,00	0,00	0,00	0,00
	5/0110002/01319	Einrichtung Rathauswirt	01.01.2006	0,0	10,0	0,00	0,00	0,00	0,00	0,00	0,00
	5/0110002/01320	Stühle Wintergarten Rathauswirt	01.01.2006	0,0	10,0	0,00	0,00	0,00	0,00	0,00	0,00
	5/0110002/13340	Sessel Tomy Rathauswirt	16.09.2014	3,5	10,0	1.226,86	0,00	0,00	0,00	272,64	954,22
	5/0110002/13341	Sessel Tomy gebeizt Rathauswirt	16.09.2014	3,5	10,0	660,62	0,00	0,00	0,00	146,80	513,82
	5/0110002/13342	Barhocker Mod. Anthony gebeizt Rathauswirt	16.09.2014	3,5	10,0	568,89	0,00	0,00	0,00	126,42	442,47
	5/0110002/13343	Stapelstuhl Buena Vista 316 Rathauswirt	23.12.2016	5,5	10,0	9.317,36	0,00	0,00	0,00	1.433,44	7.883,92
	5/0110002/13344	Stuhlhusen Garda für Stapelstuhl Rathauswirt	31.12.2016	5,5	10,0	3.591,25	0,00	0,00	0,00	552,50	3.038,75
	5/0110002/19679	Kücheneinrichtung inkl. Küchenmaschinen für Restaurant L	01.07.2019	8,5	10,0	50.469,63	0,00	0,00	0,00	5.312,59	45.157,04
	5/0110002/19682	Ansaffung Store grob gewebt inkl. Faltenband Zugang 2	01.07.2019	8,5	10,0	2.043,89	0,00	0,00	0,00	215,15	1.828,74
	5/0110002/19690	Einrichtung Restaurant Lime Kitchen Barcode: RG52070, F	01.07.2019	8,5	10,0	85.545,34	0,00	0,00	0,00	9.004,77	76.540,57
	5/0260001/12681	Klimaanlage Cafe	04.11.2015	4,5	10,0	9.480,96	0,00	0,00	0,00	1.723,81	7.757,15
	5/0340002/01092	Küchengeräte Cafe	01.01.2003	0,0	10,0	0,00	0,00	0,00	0,00	0,00	0,00
	5/0340002/12675	Gläserespüler Atrio Bar	27.11.2017	6,5	10,0	1.339,40	0,00	0,00	0,00	178,59	1.160,81
	5/0340002/12676	Eiswürfelerzeuger Atrio Bar	27.11.2017	6,5	10,0	1.049,00	0,00	0,00	0,00	139,87	909,13
	5/0340002/12677	Filtersystem BRITA Purity Atrio Bar	27.11.2017	6,5	10,0	692,74	0,00	0,00	0,00	92,37	600,37
	5/0340002/12679	Kühlvitrine Cafe	31.12.2012	1,5	10,0	1.485,16	0,00	0,00	0,00	594,06	891,10
	5/0340002/19477	Bistromaschine inkl. Zubehör für Restaurant Lime Kitchen	01.07.2019	8,5	10,0	3.065,78	0,00	0,00	0,00	322,71	2.743,07
	5/0350003/12680	Pflanzkübel Cafe	31.12.2013	2,5	10,0	397,63	0,00	0,00	0,00	113,61	284,02
	852000	Müllbeseitigung				69.933,17	0,00	0,00	0,00	17.799,22	52.133,95
	5/0110002/13239	Tafeln "Illegale Müllentsorgung"	04.11.2015	4,5	10,0	516,67	0,00	0,00	0,00	93,94	422,73
	5/0500002/01119	Müllbehälter und Mülltonnen vor 2013	01.01.2012	0,0	8,0	0,00	0,00	0,00	0,00	0,00	0,00
	5/0500002/12656	Mülltonnen grau 90l	17.06.2014	1,0	8,0	1.506,75	0,00	0,00	0,00	753,38	753,37
	5/0500002/13226	Mülltonnen 90 l mit Rädern	30.06.2013	0,0	8,0	502,25	0,00	0,00	0,00	502,25	0,00
	5/0500002/13227	Mülltonnen 770 l grau	30.06.2013	0,0	8,0	119,44	0,00	0,00	0,00	119,44	0,00
	5/0500002/13228	Mülltonnen KS GRM 770 l grau	25.10.2013	0,5	8,0	358,31	0,00	0,00	0,00	238,87	119,44
	5/0500002/13229	Mülltonnen KS GRM 1100 l grau	25.10.2013	0,5	8,0	757,97	0,00	0,00	0,00	505,31	252,66
	5/0500002/13230	Mülltonnen 1100 l grau mit Radstopp	04.11.2013	0,5	8,0	505,31	0,00	0,00	0,00	336,87	168,44
	5/0500002/13231	Mülltonnen KS GRM 1100 l grau	17.06.2014	1,0	8,0	998,75	0,00	0,00	0,00	499,38	499,37

MVAG	Ansatz Konto	Bezeichnung	Inbetrieb- nahme	RND	ND	Buchwert 31.12.2019	Zugänge	Abgänge	Wertaufholung	Abschreibung/ Wertmind.	Buchwert 31.12.2020
	5/0500002/13232	Mülltonnen KS GRM	17.06.2014	1,0	8,0	721,63	0,00	0,00	0,00	360,82	360,81
	5/0500002/13233	Mülltonnen KS GRM 1100 l grau	19.12.2014	1,5	8,0	3.567,81	0,00	0,00	0,00	1.427,12	2.140,69
	5/0500002/13234	Mülltonnen GMT grau	01.04.2015	2,0	8,0	1.506,75	0,00	0,00	0,00	502,25	1.004,50
	5/0500002/13235	Mülltonnen grün	01.04.2015	2,0	8,0	299,55	0,00	0,00	0,00	99,85	199,70
	5/0500002/13236	Mülltonnen KS GRM 1100 l	11.05.2015	2,0	8,0	1.497,56	0,00	0,00	0,00	499,19	998,37
	5/0500002/13237	Mülltonnen KS GRM 1100 l	12.10.2015	2,5	8,0	2.894,06	0,00	0,00	0,00	826,87	2.067,19
	5/0500002/13238	Mülltonnen KS GRM 770 l grau	12.10.2015	2,5	8,0	1.665,70	0,00	0,00	0,00	475,91	1.189,79
	5/0500002/13240	Müllcontainer ASB 50 K	15.02.2016	3,0	8,0	639,45	0,00	0,00	0,00	159,86	479,59
	5/0500002/13241	Mülltonnen KS GRM 1100 l grau	09.06.2016	3,0	8,0	6.007,50	0,00	0,00	0,00	1.501,88	4.505,62
	5/0500002/13242	Mülltonnen KS GRM 770 l grau	13.05.2016	3,0	8,0	543,90	0,00	0,00	0,00	135,98	407,92
	5/0500002/13243	Abfallbehälter GMT 90 KST grau	30.06.2016	3,0	8,0	2.817,50	0,00	0,00	0,00	704,38	2.113,12
	5/0500002/13244	Mülltonnen 90 l grau	28.11.2016	3,5	8,0	1.833,19	0,00	0,00	0,00	407,38	1.425,81
	5/0500002/13245	Mülltonnen 90 l grau	28.11.2016	3,5	8,0	1.822,50	0,00	0,00	0,00	405,00	1.417,50
	5/0500002/13246	Mülltonnen MGB 1100 l	28.11.2016	3,5	8,0	4.725,00	0,00	0,00	0,00	1.050,00	3.675,00
	5/0500002/13247	Mülltonnen MGB 770 l	28.11.2016	3,5	8,0	1.982,81	0,00	0,00	0,00	440,62	1.542,19
	5/0500002/13258	Mülltonnen MBG 100 l	07.06.2017	4,0	8,0	4.730,00	0,00	0,00	0,00	946,00	3.784,00
	5/0500002/13259	Mülltonnen MBG 90 l	07.06.2017	4,0	8,0	2.025,00	0,00	0,00	0,00	405,00	1.620,00
	5/0500002/13260	Mülltonnen MBG 1100 l	07.06.2017	4,0	8,0	645,00	0,00	0,00	0,00	129,00	516,00
	5/0500002/13261	Mülltonnen MBG 770 l	07.06.2017	4,0	8,0	3.687,50	0,00	0,00	0,00	737,50	2.950,00
	5/0500002/13262	Mülltonne 1100 l mit Flachdeckel	07.06.2017	4,0	8,0	384,37	0,00	0,00	0,00	76,87	307,50
	5/0500002/13263	Mülltonnen MGB 770 l	28.11.2016	3,5	8,0	663,75	0,00	0,00	0,00	147,50	516,25
	5/0500002/13264	Mülltonnen MGB 1100 l	28.11.2016	3,5	8,0	1.741,50	0,00	0,00	0,00	387,00	1.354,50
	5/0500002/13266	Mülltonnen MGB 1100 l	09.03.2018	5,0	8,0	2.505,00	0,00	0,00	0,00	417,50	2.087,50
	5/0500002/13267	Mülltonnen MGB 770 l	22.03.2018	5,0	8,0	3.570,00	0,00	0,00	0,00	595,00	2.975,00
	5/0500002/13269	Mülltonnen Halifax	23.05.2018	5,0	8,0	1.548,44	0,00	0,00	0,00	258,07	1.290,37
	5/0500002/13270	Mülltonnen MGB 770 l	05.07.2018	5,5	8,0	2.120,63	0,00	0,00	0,00	326,25	1.794,38
	5/0500002/13271	Mülltonnen MGB 770 l	08.08.2018	5,5	8,0	2.120,63	0,00	0,00	0,00	326,25	1.794,38
	5/0500002/13272	Mülltonnen MGB 1100 l	18.10.2018	5,5	8,0	240,36	0,00	0,00	0,00	36,98	203,38
	5/0500002/13273	Mülltonnen MGB 1100 l	31.12.2018	5,5	8,0	5.590,00	0,00	0,00	0,00	860,00	4.730,00
	5/0500002/13491	Müllcontainer ASB 50 l maigrün	03.11.2017	4,5	8,0	570,63	0,00	0,00	0,00	103,75	466,88
	894100	Kürnberghalle				45.350,42	17.178,37	0,00	0,00	15.075,16	47.453,63
	5/0110002/01100	Podestsystem	01.01.2007	0,0	10,0	0,00	0,00	0,00	0,00	0,00	0,00
	5/0110002/01106	Bühnenvorhang	01.01.2003	0,0	10,0	0,00	0,00	0,00	0,00	0,00	0,00
	5/0110002/01108	Bühnenteile Zeppezauer	01.01.2009	0,0	10,0	0,00	0,00	0,00	0,00	0,00	0,00
	5/0110002/13198	Vorhänge für Garderobe	31.12.2011	0,5	10,0	136,50	0,00	0,00	0,00	91,00	45,50
	5/0110002/13206	Stapelstühle	15.10.2012	1,5	10,0	19.221,47	0,00	0,00	0,00	7.688,59	11.532,88
	5/0110002/13209	Klappische	28.10.2013	2,5	10,0	10.572,09	0,00	0,00	0,00	3.020,60	7.551,49
	5/0110002/13210	Transportwagen 1003	28.10.2013	2,5	10,0	1.131,66	0,00	0,00	0,00	323,33	808,33

MVAG	Ansatz Konto	Bezeichnung	Inbetrieb- nahme	RND	ND	Buchwert 31.12.2019	Zugänge	Abgänge	Wertaufholung	Abschreibung/ Wertmind.	Buchwert 31.12.2020
	5/0110002/13222	Bühnenpodest Outdoor	31.12.2017	6,5	10,0	914,18	0,00	0,00	0,00	121,89	792,29
	5/0110002/13223	Steckbeine Alu	19.06.2018	7,0	10,0	374,82	0,00	0,00	0,00	46,85	327,97
	5/0110002/13225	Barhocker ZX	09.11.2018	7,5	10,0	937,13	0,00	0,00	0,00	110,25	826,88
	5/0110002/19346	Drehstuhl 5420 Point	26.03.2019	8,0	10,0	931,87	0,00	0,00	0,00	103,54	828,33
	5/0110002/19369	Werkzeugwagen RETTER RT1806 Performance Edition	28.05.2019	8,0	10,0	465,02	0,00	0,00	0,00	51,67	413,35
	5/0110002/19684	Allzweckleiter LE-Topic 3x12 Sprossen Zugang 2. Halbjahr	01.07.2019	8,5	10,0	1.291,33	0,00	0,00	0,00	135,93	1.155,40
	5/0110002/19696	SNOGGE Sofa für Kunstlergarderobe	01.07.2020	9,5	10,0	0,00	3.413,33	0,00	0,00	170,67	3.242,66
	5/0110002/19697	Inneneinrichtung Kürnberghalle	01.07.2020	9,5	10,0	0,00	12.381,04	0,00	0,00	619,05	11.761,99
	5/0180003/19414	Laptop Lenovo Think Pad, Fa. E-Tec	01.07.2019	2,5	4,0	683,49	0,00	0,00	0,00	195,28	488,21
	5/0240001/00001	Pramac LIFTER Gabelhubwagen Pro Super Silent Zugang	01.07.2019	8,5	10,0	660,54	0,00	0,00	0,00	69,53	591,01
	5/0330001/01087	Lautsprechersystem	01.01.2010	0,0	5,0	0,00	0,00	0,00	0,00	0,00	0,00
	5/0330001/01096	Mischpult Taronic	01.01.2005	0,0	5,0	0,00	0,00	0,00	0,00	0,00	0,00
	5/0330001/13208	Mischpult Compulite Micro 4D	30.06.2013	0,0	5,0	0,00	0,00	0,00	0,00	0,00	0,00
	5/0330001/19382	Infoterminal TV Samsung	01.07.2020	4,5	5,0	0,00	1.384,00	0,00	0,00	138,40	1.245,60
	5/0340002/01103	Kombidämpfer SMGE	01.01.2004	0,0	10,0	0,00	0,00	0,00	0,00	0,00	0,00
	5/0340002/01110	Vario Cooking Center	01.01.2008	0,0	10,0	0,00	0,00	0,00	0,00	0,00	0,00
	5/0340002/13214	Geschirrspüler Commenda	31.12.2014	3,5	10,0	1.867,50	0,00	0,00	0,00	415,00	1.452,50
	5/0350003/13212	Granitblumentröge außen	17.06.2014	3,0	10,0	1.758,32	0,00	0,00	0,00	439,58	1.318,74
	5/0350004/01114	Scheinwerfer Tarconic	01.01.2004	0,0	10,0	0,00	0,00	0,00	0,00	0,00	0,00
	5/0350004/01314	Scheinwerfer Technik Design	01.01.2009	0,0	10,0	0,00	0,00	0,00	0,00	0,00	0,00
	5/0350004/13199	Bühnenbeleuchtung	31.12.2011	0,5	10,0	502,56	0,00	0,00	0,00	335,04	167,52
	5/0350004/13204	American DJ Mega Pixel LED	31.12.2011	0,5	10,0	374,94	0,00	0,00	0,00	249,96	124,98
	5/0350004/13211	Scheinwerfer Stairville	30.06.2013	2,0	10,0	1.287,00	0,00	0,00	0,00	429,00	858,00
	5/0350004/13220	Scheinwerfer WL-575 Movitec Wash	14.02.2017	6,0	10,0	2.240,00	0,00	0,00	0,00	320,00	1.920,00
	894200	Veranstaltungszentrum Doppl Punkt				53.284,47	0,00	0,00	0,00	15.775,41	37.509,06
	5/0110002/13363	Bühnenteile	01.01.2009	0,0	10,0	0,00	0,00	0,00	0,00	0,00	0,00
	5/0110002/13365	Hochstühle Valery	31.12.2011	0,5	10,0	365,96	0,00	0,00	0,00	243,97	121,99
	5/0110002/13366	Stühle Valery	31.12.2011	0,5	10,0	609,07	0,00	0,00	0,00	406,05	203,02
	5/0110002/13370	Bar inkl. Fußstange	22.05.2012	1,0	10,0	1.703,59	0,00	0,00	0,00	851,80	851,79
	5/0110002/13371	Anrichte, Nasszone	22.05.2012	1,0	10,0	669,16	0,00	0,00	0,00	334,58	334,58
	5/0110002/13372	Weinschrank	22.05.2012	1,0	10,0	176,13	0,00	0,00	0,00	88,07	88,06
	5/0110002/13373	Serviceanrichte inkl. Müllkippe	22.05.2012	1,0	10,0	383,70	0,00	0,00	0,00	191,85	191,85
	5/0110002/13374	Stehpult bei Terrassenausgang	22.05.2012	1,0	10,0	89,57	0,00	0,00	0,00	44,79	44,78
	5/0110002/13375	Hochbank	22.05.2012	1,0	10,0	145,27	0,00	0,00	0,00	72,64	72,63
	5/0110002/13376	Stehpult zu WC-Zugang	22.05.2012	1,0	10,0	101,05	0,00	0,00	0,00	50,53	50,52
	5/0110002/13377	Hochtisch DM 70 cm	22.05.2012	1,0	10,0	80,92	0,00	0,00	0,00	40,46	40,46
	5/0110002/13378	Hochtisch 70x120 cm	22.05.2012	1,0	10,0	345,69	0,00	0,00	0,00	172,85	172,84
	5/0110002/13380	Podest Sitzbereich	22.05.2012	1,0	10,0	1.602,92	0,00	0,00	0,00	801,46	801,46

MVAG	Ansatz Konto	Bezeichnung	Inbetrieb- nahme	RND	ND	Buchwert 31.12.2019	Zugänge	Abgänge	Wertaufholung	Abschreibung/ Wertmind.	Buchwert 31.12.2020
	5/0110002/13381	Brüstung inkl. Glasauflage	22.05.2012	1,0	10,0	1.032,92	0,00	0,00	0,00	516,46	516,46
	5/0110002/13382	Bänke SH 47 cm	22.05.2012	1,0	10,0	2.483,41	0,00	0,00	0,00	1.241,71	1.241,70
	5/0110002/13383	Tische 80x120 cm	22.05.2012	1,0	10,0	406,47	0,00	0,00	0,00	203,24	203,23
	5/0110002/13384	Tisch rund DM 120 cm	22.05.2012	1,0	10,0	104,25	0,00	0,00	0,00	52,13	52,12
	5/0110002/13385	Garderobenschrank	22.05.2012	1,0	10,0	402,52	0,00	0,00	0,00	201,26	201,26
	5/0110002/13386	Waschtische	22.05.2012	1,0	10,0	1.328,37	0,00	0,00	0,00	664,19	664,18
	5/0110002/13387	Sitzbank	22.05.2012	1,0	10,0	410,51	0,00	0,00	0,00	205,26	205,25
	5/0110002/13388	Tisch 80x120 cm	22.05.2012	1,0	10,0	215,34	0,00	0,00	0,00	107,67	107,67
	5/0110002/13389	Tisch 70x80 cm	22.05.2012	1,0	10,0	491,99	0,00	0,00	0,00	246,00	245,99
	5/0110002/13390	Gardrobe	22.05.2012	1,0	10,0	277,03	0,00	0,00	0,00	138,52	138,51
	5/0110002/13391	Serviceanrichte	22.05.2012	1,0	10,0	294,11	0,00	0,00	0,00	147,06	147,05
	5/0110002/13394	ASM Arbeitsschrank	31.12.2012	1,5	10,0	173,46	0,00	0,00	0,00	69,38	104,08
	5/0110002/13404	Markise	28.10.2013	2,5	10,0	753,92	0,00	0,00	0,00	215,41	538,51
	5/0110002/13406	Hochtisch Raucherbereich	27.11.2014	3,5	10,0	1.038,87	0,00	0,00	0,00	230,86	808,01
	5/0110002/13408	Barhocker Raucherbereich	09.12.2014	3,5	10,0	1.344,17	0,00	0,00	0,00	298,70	1.045,47
	5/0110002/13413	Sonnensegel	31.12.2014	3,5	10,0	474,56	0,00	0,00	0,00	105,46	369,10
	5/0110002/18972	Gläserregal Bar	22.05.2012	1,0	10,0	89,01	0,00	0,00	0,00	44,51	44,50
	5/0110002/18973	Regal Office	22.05.2012	1,0	10,0	211,33	0,00	0,00	0,00	105,67	105,66
	5/0110002/18974	Gläserregal+Office+Durchreiche	22.05.2012	1,0	10,0	178,09	0,00	0,00	0,00	89,05	89,04
	5/0110002/19348	ThinkPad L580	03.04.2019	8,0	10,0	777,79	0,00	0,00	0,00	86,42	691,37
	5/0110002/19687	Transportplattform 76 x 180 cm Zugang 2. Halbjahr 2019	01.07.2019	8,5	10,0	698,36	0,00	0,00	0,00	73,51	624,85
	5/0290001/13407	Bodenreinigungsmaschine	05.08.2014	1,5	8,0	302,50	0,00	0,00	0,00	121,00	181,50
	5/0290003/13410	Karussell Proludic	31.12.2014	3,5	10,0	987,05	0,00	0,00	0,00	219,34	767,71
	5/0290003/13411	Fallschutzplatte	31.12.2014	3,5	10,0	232,57	0,00	0,00	0,00	51,68	180,89
	5/0290003/13412	Sandkasten	31.12.2014	3,5	10,0	901,98	0,00	0,00	0,00	200,44	701,54
	5/0320001/13345	Leinwand 425x249 Monoblox	14.12.2016	1,5	6,0	562,50	0,00	0,00	0,00	225,00	337,50
	5/0320001/13415	Shure Funkanlage Basis ULXD	31.12.2016	1,5	6,0	848,75	0,00	0,00	0,00	339,50	509,25
	5/0330001/13255	Beamer inkl. Objektiv Panasonic PT MZ 67 LCD	26.09.2018	2,5	5,0	3.010,87	0,00	0,00	0,00	860,25	2.150,62
	5/0330001/13418	Errichtung WLAN	31.12.2017	1,5	5,0	854,94	0,00	0,00	0,00	341,98	512,96
	5/0330001/19381	Extron Skalierer INI	01.07.2019	3,5	5,0	1.690,43	0,00	0,00	0,00	375,65	1.314,78
	5/0340002/01095	Schankanlage	01.01.2003	0,0	10,0	0,00	0,00	0,00	0,00	0,00	0,00
	5/0340002/01325	Gefrierschrank	01.01.2009	0,0	10,0	0,00	0,00	0,00	0,00	0,00	0,00
	5/0340002/13364	Mikrowellenherd	01.01.2009	0,0	10,0	0,00	0,00	0,00	0,00	0,00	0,00
	5/0340002/13368	Elektrobar Gläserspüler	22.05.2012	1,0	10,0	241,67	0,00	0,00	0,00	120,84	120,83
	5/0340002/13369	Icematik Eiswürfelmaschine	22.05.2012	1,0	10,0	161,31	0,00	0,00	0,00	80,66	80,65
	5/0340002/13379	Einbaugeräte Küche	22.05.2012	1,0	10,0	319,53	0,00	0,00	0,00	159,77	159,76
	5/0340002/13392	ASM Schrägschneidmaschine AS 250	31.12.2012	1,5	10,0	136,71	0,00	0,00	0,00	54,68	82,03
	5/0340002/13393	EKU Gasgrillplatte GRG 80	31.12.2012	1,5	10,0	804,09	0,00	0,00	0,00	321,64	482,45
	5/0340002/13395	ASM Spiralkettenmaschine	31.12.2012	1,5	10,0	318,26	0,00	0,00	0,00	127,30	190,96

MVAG	Ansatz Konto	Bezeichnung	Inbetrieb- nahme	RND	ND	Buchwert 31.12.2019	Zugänge	Abgänge	Wertaufholung	Abschreibung/ Wertmind.	Buchwert 31.12.2020
	5/0340002/13396	Tischfriteuse	31.12.2012	1,5	10,0	256,03	0,00	0,00	0,00	102,41	153,62
	5/0340002/13397	Tiefkühlschrank	30.06.2013	2,0	10,0	540,00	0,00	0,00	0,00	180,00	360,00
	5/0340002/13405	Flammen Gastischherd	27.11.2014	3,5	10,0	2.456,84	0,00	0,00	0,00	545,96	1.910,88
	5/0340002/13409	Kippfanne	29.12.2014	3,5	10,0	2.532,51	0,00	0,00	0,00	562,78	1.969,73
	5/0340002/13414	Eiswürfelbereiter	01.10.2015	4,5	10,0	323,95	0,00	0,00	0,00	58,90	265,05
	5/0340002/13417	Haubenspüler CH 110	01.10.2015	4,5	10,0	1.467,40	0,00	0,00	0,00	266,80	1.200,60
	5/0340002/13420	Wärmestrahler mit Stromschiene	31.12.2017	6,5	10,0	762,00	0,00	0,00	0,00	101,60	660,40
	5/0340002/13421	Kühlaufsatz ohne Glasaufsatz Polaris	31.12.2017	6,5	10,0	686,25	0,00	0,00	0,00	91,50	594,75
	5/0350004/13402	LED-Beleuchtung Gastgarten	30.06.2013	2,0	10,0	919,27	0,00	0,00	0,00	306,42	612,85
	5/0350004/13403	Scheinwerfer Stairville	30.06.2013	2,0	10,0	444,56	0,00	0,00	0,00	148,19	296,37
	5/0350004/13416	Weihnachtsbeleuchtung	31.12.2016	5,5	10,0	3.080,26	0,00	0,00	0,00	473,89	2.606,37
	5/0350004/13419	Kopfbügelmikrophone	31.12.2017	6,5	10,0	945,00	0,00	0,00	0,00	126,00	819,00
	5/0350004/13422	Erweiterung Musiktechnik	16.04.2018	7,0	10,0	1.197,32	0,00	0,00	0,00	149,67	1.047,65
	5/0350004/19356	Shure Sound Anlage Barcode 110824 Zugang 2. Halbjahr	01.07.2019	8,5	10,0	6.840,41	0,00	0,00	0,00	720,04	6.120,37
1027	Kulturgüter					566.344,42	30.300,30	29.950,30	0,00	7.196,43	559.497,99
	029000	Amtsgebäude				346.257,00	0,00	0,00	0,00	0,00	346.257,00
	4/0400003/13256	Der Goldene Esel Leonid Feodor, Bild	30.10.2018	0,0	0,0	1.200,00	0,00	0,00	0,00	0,00	1.200,00
	4/0400003/01328	Blumenmotiv M. Gebhartl, Aquarell	01.01.2004	0,0	0,0	520,00	0,00	0,00	0,00	0,00	520,00
	4/0400003/01329	Haus mit Zaun und Bäumen Hans Wunder, Aquarell	01.01.2004	0,0	0,0	480,00	0,00	0,00	0,00	0,00	480,00
	4/0400003/01330	Waldkapelle Linz Hans Wunder, Holzschnitt	01.01.2004	0,0	0,0	300,00	0,00	0,00	0,00	0,00	300,00
	4/0400003/18517	44er Haus und Friedhof Hans Wunder, Aquarell	01.01.2004	0,0	0,0	490,00	0,00	0,00	0,00	0,00	490,00
	4/0400003/18519	Leonding Erwin Kastner, Aquarell	08.07.2003	0,0	0,0	720,00	0,00	0,00	0,00	0,00	720,00
	4/0400003/18520	Berglandschaft mit Ochsen Unbekannt, Öl auf Leinwand	26.03.2004	0,0	0,0	580,00	0,00	0,00	0,00	0,00	580,00
	4/0400003/18522	Spachteltechnik bunt, ohne Titel Franz Ecker, Spachteltech	26.03.2004	0,0	0,0	490,00	0,00	0,00	0,00	0,00	490,00
	4/0400003/18526	Pavillon am Bauernberg Störck Fritz Prof., Aquarell	26.03.2004	0,0	0,0	510,00	0,00	0,00	0,00	0,00	510,00
	4/0400003/18528	Acryl auf Papier, ohne Titel Wallner-Molda Martin, Acryl auf	26.03.2004	0,0	0,0	720,00	0,00	0,00	0,00	0,00	720,00
	4/0400003/18529	Jagd am Kürnberg Teil 1 von 3 "Der Anfang vom Ende des	26.03.2004	0,0	0,0	760,00	0,00	0,00	0,00	0,00	760,00
	4/0400003/18533	Jagd am Kürnberg Teil 2 von 3 "Hasenjagd" Palme Margit,	26.03.2004	0,0	0,0	760,00	0,00	0,00	0,00	0,00	760,00
	4/0400003/18535	Jagd am Kürnberg Teil 3 von 3 "Entenjagd" Palme Margit, I	26.03.2004	0,0	0,0	760,00	0,00	0,00	0,00	0,00	760,00
	4/0400003/18663	Reptilien III Peterlik Elisabeth, Mag. Zeichnung	18.03.2002	0,0	0,0	500,00	0,00	0,00	0,00	0,00	500,00
	4/0400003/18666	wann wir 2 Unbek. Künstler, Öl auf Leinwand	29.03.2004	0,0	0,0	490,00	0,00	0,00	0,00	0,00	490,00
	4/0400003/18667	Ich wissen will Merl Veronika, Mag., Öl auf Leinwand	29.03.2004	0,0	0,0	470,00	0,00	0,00	0,00	0,00	470,00
	4/0400003/18668	Mit Plan Merl Veronika, Mag., Öl auf Leinwand	29.03.2004	0,0	0,0	490,00	0,00	0,00	0,00	0,00	490,00
	4/0400003/18669	Stilleben Bruscek Wilhelm, Öl	29.03.2004	0,0	0,0	450,00	0,00	0,00	0,00	0,00	450,00
	4/0400003/18670	Stadtamt Leonding Baumgartner, Öl auf Leinwand	29.03.2004	0,0	0,0	490,00	0,00	0,00	0,00	0,00	490,00
	4/0400003/18671	Abstrahierte Landschaft Otte Alfred, Öl auf Leinwand	08.05.2000	0,0	0,0	530,00	0,00	0,00	0,00	0,00	530,00
	4/0400003/18674	Große Figurative Konglomerate Leitner Gerald Mag., Kreid	08.05.2000	0,0	0,0	727,00	0,00	0,00	0,00	0,00	727,00
	4/0400003/18682	Mostbauer mit Gästen Schmidinger Hans, Ölgemälde	29.03.2004	0,0	0,0	690,00	0,00	0,00	0,00	0,00	690,00

MVAG	Ansatz Konto	Bezeichnung	Inbetrieb- nahme	RND	ND	Buchwert 31.12.2019	Zugänge	Abgänge	Wertaufholung	Abschreibung/ Wertmind.	Buchwert 31.12.2020
	4/0400003/18684	Vierkanter Schmidinger Hans, Öl	29.03.2004	0,0	0,0	490,00	0,00	0,00	0,00	0,00	490,00
	4/0400003/18685	Kreide aquarelliert, ohne Titel Schicker A., Kreide aquarell	29.03.2004	0,0	0,0	550,00	0,00	0,00	0,00	0,00	550,00
	4/0400003/18686	Mischtechnik auf Karton, blau-schwarz, ohne Titel Schicker	29.03.2004	0,0	0,0	560,00	0,00	0,00	0,00	0,00	560,00
	4/0400003/18688	Zeichnung, ohne Titel Österle Elfriede, Zeichnung	24.04.2002	0,0	0,0	400,00	0,00	0,00	0,00	0,00	400,00
	4/0400003/18689	Lammfromm Gsaxner Ingrid, Mag., Acryl auf Leinwand	09.12.2002	0,0	0,0	660,00	0,00	0,00	0,00	0,00	660,00
	4/0400003/18690	Baudelaire Wallner - Molda Martin, Öl auf Leinwand	28.06.1996	0,0	0,0	581,00	0,00	0,00	0,00	0,00	581,00
	4/0400003/18693	Die Grenzpflanze (Liguster) Gebhartl Maximilian, Aquarell	29.03.2004	0,0	0,0	430,00	0,00	0,00	0,00	0,00	430,00
	4/0400003/18697	Stilleben Gebhartl Maximilian, Aquarell	29.03.2004	0,0	0,0	420,00	0,00	0,00	0,00	0,00	420,00
	4/0400003/18698	Tänzerin Eckl Vilma, Ölkreide	29.03.2004	0,0	0,0	10.000,00	0,00	0,00	0,00	0,00	10.000,00
	4/0400003/18699	Astern Eckl Vilma, Ölkreide	29.03.2004	0,0	0,0	6.000,00	0,00	0,00	0,00	0,00	6.000,00
	4/0400003/18700	Glockenblumen Eckl Vilma, Ölkreide	29.03.2004	0,0	0,0	6.000,00	0,00	0,00	0,00	0,00	6.000,00
	4/0400003/18703	Schneerosen Eckl Vilma, Ölkreide	31.03.2004	0,0	0,0	6.000,00	0,00	0,00	0,00	0,00	6.000,00
	4/0400003/18704	Rote Blumen Eckl Vilma, Ölkreide	29.03.2004	0,0	0,0	6.000,00	0,00	0,00	0,00	0,00	6.000,00
	4/0400003/18705	Raphaels Schatz Hubert, Bild Mischtechnik auf Papier	25.02.1999	0,0	0,0	509,00	0,00	0,00	0,00	0,00	509,00
	4/0400003/18706	Öl auf Karton, ohne Titel Ecker Franz, Öl auf Karton	29.03.2004	0,0	0,0	1.400,00	0,00	0,00	0,00	0,00	1.400,00
	4/0400003/18707	Schichten Schmoltnner Eva, Graphit (4 Stk.)	08.05.2000	0,0	0,0	436,00	0,00	0,00	0,00	0,00	436,00
	4/0400003/18709	A lome se teze s Horvath Lajos, Öl auf Leinwand	28.09.1999	0,0	0,0	1.672,00	0,00	0,00	0,00	0,00	1.672,00
	4/0400003/18711	Pferde Österle Elfriede	14.05.2001	0,0	0,0	945,00	0,00	0,00	0,00	0,00	945,00
	4/0400003/18714	Mondleben Bauer-Jelinek Christine, Acryl auf Öl	08.07.1997	0,0	0,0	727,00	0,00	0,00	0,00	0,00	727,00
	4/0400003/18717	Baum Auinger Ulrich, Federzeichnung	25.04.2002	0,0	0,0	600,00	0,00	0,00	0,00	0,00	600,00
	4/0400003/18721	Wochenendhaus am Neusiedlersee Ecker Franz, Öl auf Le	29.03.2004	0,0	0,0	1.400,00	0,00	0,00	0,00	0,00	1.400,00
	4/0400003/18728	Hitlers Elternhaus Wunder Hans, Tuschezeichnung	30.03.2004	0,0	0,0	510,00	0,00	0,00	0,00	0,00	510,00
	4/0400003/18730	Diarahmen, ohne Titel Pfaffenberger Manuela, Diarahmen	30.03.2004	0,0	0,0	3.250,00	0,00	0,00	0,00	0,00	3.250,00
	4/0400003/18737	MIAO Nimmervoll Ling, Keramik Nirosta	01.03.2004	0,0	0,0	1.500,00	0,00	0,00	0,00	0,00	1.500,00
	4/0400003/18739	Oa Oa Manao Nimmervoll Alois, Acryl / Papier	30.03.2004	0,0	0,0	990,00	0,00	0,00	0,00	0,00	990,00
	4/0400003/18742	Die Ruhende Esslinger Astrid	06.11.2001	0,0	0,0	1.163,00	0,00	0,00	0,00	0,00	1.163,00
	4/0400003/18744	Acryl auf Leinwand, ohne Titel Seitz Georg, Acryl auf Leinw	13.07.2000	0,0	0,0	1.453,00	0,00	0,00	0,00	0,00	1.453,00
	4/0400003/18745	Mischtechnik, ohne Titel Gebhartl Maximilian, Mischtechnik	30.03.2004	0,0	0,0	500,00	0,00	0,00	0,00	0,00	500,00
	4/0400003/18746	Mischtechnik, ohne Titel Gebhartl Maximilian, Mischtechnik	30.03.2004	0,0	0,0	500,00	0,00	0,00	0,00	0,00	500,00
	4/0400003/18747	Setzungen Wall Richard, Krösswang Thomas	14.05.2001	0,0	0,0	509,00	0,00	0,00	0,00	0,00	509,00
	4/0400003/18779	Setzungen Wall Richard, Krösswang Thomas; Aquarell	14.05.2001	0,0	0,0	509,00	0,00	0,00	0,00	0,00	509,00
	4/0400003/18780	Leonding Gluabacker Franz, Öl auf Leinwand	30.03.2004	0,0	0,0	710,00	0,00	0,00	0,00	0,00	710,00
	4/0400003/18783	Der Kater Hoffmann-Ybbs Hans Prof., Radierung	26.07.2002	0,0	0,0	1.800,00	0,00	0,00	0,00	0,00	1.800,00
	4/0400003/18785	4 Jahreszeiten Muhr Johann, Tuschezeichnung (4 Stk.)	27.06.1996	0,0	0,0	719,00	0,00	0,00	0,00	0,00	719,00
	4/0400003/18787	Turnier Zepfel-Sperll Robert	08.11.2002	0,0	0,0	3.500,00	0,00	0,00	0,00	0,00	3.500,00
	4/0400003/18788	BlueS-I-M Pfaffenberger Manuela, Siebdruck, Acryl Leinwa	20.09.1999	0,0	0,0	654,00	0,00	0,00	0,00	0,00	654,00
	4/0400003/18790	Meine verschiedenen Wirklichkeiten Palermo Bettina, Öl au	16.03.1999	0,0	0,0	799,00	0,00	0,00	0,00	0,00	799,00
	4/0400003/18791	Öl, Acryl auf Leinwand, ohne Titel Wagner Gottfried, Öl Acr	21.03.2003	0,0	0,0	800,00	0,00	0,00	0,00	0,00	800,00
	4/0400003/18793	Viele Köpfe und nur ein Fuß Moran Renate, Acryl auf Leine	11.05.2001	0,0	0,0	1.090,00	0,00	0,00	0,00	0,00	1.090,00

MVAG	Ansatz Konto	Bezeichnung	Inbetrieb- nahme	RND	ND	Buchwert 31.12.2019	Zugänge	Abgänge	Wertaufholung	Abschreibung/ Wertmind.	Buchwert 31.12.2020
	4/0400003/18795	Augen und Figuren, ohne Titel Ecker Franz, Öl auf Leinwand	30.03.2004	0,0	0,0	1.000,00	0,00	0,00	0,00	0,00	1.000,00
	4/0400003/18796	Spachteltechnik Öl auf Leinwand Ecker Franz, Spachtelteil	31.03.2004	0,0	0,0	1.200,00	0,00	0,00	0,00	0,00	1.200,00
	4/0400003/18798	Acryl auf Hartfaser, ohne Titel Gasser Claudia, Acryl auf Holz	22.04.1997	0,0	0,0	458,00	0,00	0,00	0,00	0,00	458,00
	4/0400003/18800	Ölkreide Teil 1 von 6 Blumenmotiv Eckl Wilma, Ölkreide Teil	31.03.2004	0,0	0,0	6.000,00	0,00	0,00	0,00	0,00	6.000,00
	4/0400003/18803	Ölkreide Teil 2 von 6 Blumenmotiv Eckl Wilma, Ölkreide Teil	31.03.2004	0,0	0,0	6.000,00	0,00	0,00	0,00	0,00	6.000,00
	4/0400003/18806	Ölkreide Teil 3 von 6 Blumenmotiv Eckl Wilma, Ölkreide Teil	31.03.2004	0,0	0,0	6.000,00	0,00	0,00	0,00	0,00	6.000,00
	4/0400003/18808	Ölkreide Teil 4 von 6 Blumenmotiv Eckl Wilma, Ölkreide Teil	31.03.2004	0,0	0,0	5.000,00	0,00	0,00	0,00	0,00	5.000,00
	4/0400003/18811	Ölkreide Teil 5 von 6 Blumenmotiv Eckl Wilma, Ölkreide Teil	31.03.2004	0,0	0,0	5.000,00	0,00	0,00	0,00	0,00	5.000,00
	4/0400003/18812	Ölkreide Teil 6 von 6 bäuerliche Szene Eckl Wilma, Ölkreide Teil	31.03.2004	0,0	0,0	8.000,00	0,00	0,00	0,00	0,00	8.000,00
	4/0400003/18816	Frucht Strauss Adelgunde, Keramisches Objekt	04.08.2003	0,0	0,0	1.000,00	0,00	0,00	0,00	0,00	1.000,00
	4/0400003/18823	Ausgebrannt Seyrl Hertha, Skulptur versch. Materialien	08.05.2000	0,0	0,0	436,00	0,00	0,00	0,00	0,00	436,00
	4/0400003/18825	Musik des Waldes Quezada Hamel Öl auf Leinwand	15.11.2001	0,0	0,0	2.950,00	0,00	0,00	0,00	0,00	2.950,00
	4/0400003/18826	Insekten erobern den Planeten zurück Gebhartl Maximilian	27.12.1996	0,0	0,0	1.308,00	0,00	0,00	0,00	0,00	1.308,00
	4/0400003/18827	Die Teilung des Mahls Quezada Hamel, Öl auf Leinwand	15.11.2001	0,0	0,0	2.894,00	0,00	0,00	0,00	0,00	2.894,00
	4/0400003/18828	Vollmond Hopf Gerti, Raku Brand	16.10.2004	0,0	0,0	450,00	0,00	0,00	0,00	0,00	450,00
	4/0400003/18829	Maiandacht Leonding Swoboda Hugo, Aquarell	31.03.2004	0,0	0,0	950,00	0,00	0,00	0,00	0,00	950,00
	4/0400003/18830	Son Holzapfel Max, Skulptur (2 Stelen) Öl, Eitempera, Bau	01.02.2001	0,0	0,0	1.308,00	0,00	0,00	0,00	0,00	1.308,00
	4/0400003/18831	Erde und Asche Mittringer Robert, Mischtechnik	01.12.2004	0,0	0,0	3.250,00	0,00	0,00	0,00	0,00	3.250,00
	4/0400003/18832	Zeichnungsreihe 5-teilig Mittringer Robert, Mischtechnik	31.03.2004	0,0	0,0	1.460,00	0,00	0,00	0,00	0,00	1.460,00
	4/0400003/18833	Tonskulpturen 3 Stk. Rink Erwin, Tonskulpturen 3 Stk.	08.05.2000	0,0	0,0	705,00	0,00	0,00	0,00	0,00	705,00
	4/0400003/18834	Beleuchteter Ring Cooper Waltraud Mag., Lichtinstallation	31.03.2004	0,0	0,0	20.600,00	0,00	0,00	0,00	0,00	20.600,00
	4/0400003/18835	Morgenlandschaft Dimmel Herbert, Professor, Mischtechnik	31.03.2004	0,0	0,0	620,00	0,00	0,00	0,00	0,00	620,00
	4/0400003/18836	Sofa, Schwein und andere Viechereien Linhart Stickler Urs	25.07.2002	0,0	0,0	580,00	0,00	0,00	0,00	0,00	580,00
	4/0400003/18837	Abendlandschaft Dimmel Herbert Prof., Mischtechnik	31.03.2004	0,0	0,0	570,00	0,00	0,00	0,00	0,00	570,00
	4/0400003/18838	Landschaft mit See Felinger Matthäus, Aquarell	01.12.2004	0,0	0,0	700,00	0,00	0,00	0,00	0,00	700,00
	4/0400003/18839	Mühlviertel Wagner Gottfried, Öl	01.12.2004	0,0	0,0	800,00	0,00	0,00	0,00	0,00	800,00
	4/0400003/18840	Das Aquarium Dorn Alois Prof. Radierung, orig. Handabzug	01.12.2004	0,0	0,0	650,00	0,00	0,00	0,00	0,00	650,00
	4/0400003/18841	Waldornament I Dorn Alois Prof. Radierung orig. Handabzug	01.12.2004	0,0	0,0	650,00	0,00	0,00	0,00	0,00	650,00
	4/0400003/18842	Waldornament II Dorn Alois Prof., Radierung orig. Handabzug	01.12.2004	0,0	0,0	650,00	0,00	0,00	0,00	0,00	650,00
	4/0400003/18843	Waldornament III Dorn Alois, Prof., Radierung, orig. Handabzug	01.12.2004	0,0	0,0	650,00	0,00	0,00	0,00	0,00	650,00
	4/0400003/18845	Obstteller Wagner Gottfried, Öl	01.12.2004	0,0	0,0	800,00	0,00	0,00	0,00	0,00	800,00
	4/0400003/18846	Lithografie, ohne Titel Watzl Anton Prof., Lithografie	01.12.2004	0,0	0,0	581,00	0,00	0,00	0,00	0,00	581,00
	4/0400003/18848	Traxlmayr I Prinz Gitta, Mischtechnik	20.06.1995	0,0	0,0	654,00	0,00	0,00	0,00	0,00	654,00
	4/0400003/18854	Fuchs oder der Löwe im Wald Druckkabinett Merder, Linoleum	20.06.1995	0,0	0,0	1.308,00	0,00	0,00	0,00	0,00	1.308,00
	4/0400003/18857	Landschaft Unbekannt, Öl auf Holz	01.12.2004	0,0	0,0	600,00	0,00	0,00	0,00	0,00	600,00
	4/0400003/18859	Paris Invalidendom Peserl F., orig. Radierung	01.12.2004	0,0	0,0	800,00	0,00	0,00	0,00	0,00	800,00
	4/0400003/18860	Wien Griechenbeisl Peserl F., orig. Radierung	01.12.2004	0,0	0,0	800,00	0,00	0,00	0,00	0,00	800,00
	4/0400003/18861	Das Gesäuse Peserl F., orig. Radierung	01.12.2004	0,0	0,0	800,00	0,00	0,00	0,00	0,00	800,00
	4/0400003/18862	Innsbruck Peserl F. orig. Radierung	01.12.2004	0,0	0,0	800,00	0,00	0,00	0,00	0,00	800,00

MVAG	Ansatz Konto	Bezeichnung	Inbetrieb- nahme	RND	ND	Buchwert 31.12.2019	Zugänge	Abgänge	Wertaufholung	Abschreibung/ Wertmind.	Buchwert 31.12.2020
	4/0400003/18863	Graz-Landhaus Peserl F., orig. Radierung	01.12.2004	0,0	0,0	800,00	0,00	0,00	0,00	0,00	800,00
	4/0400003/18864	Turm Störk Fritz Prof., Aquarell	01.12.2004	0,0	0,0	600,00	0,00	0,00	0,00	0,00	600,00
	4/0400003/18875	Vegetative Impressionen Teil 1 von 4 Gebhartl Maximilian,	01.12.2004	0,0	0,0	600,00	0,00	0,00	0,00	0,00	600,00
	4/0400003/18876	Vegetative Impressionen Teil 2 von 4 Gebhartl Maximilian,	01.12.2004	0,0	0,0	600,00	0,00	0,00	0,00	0,00	600,00
	4/0400003/18877	Vegetative Impressionen Teil 3 von 4 Gebhartl Maximilian,	01.12.2004	0,0	0,0	600,00	0,00	0,00	0,00	0,00	600,00
	4/0400003/18879	Vegetative Impressionen Teil 4 von 4 Gebhartl Maximilian,	01.12.2004	0,0	0,0	600,00	0,00	0,00	0,00	0,00	600,00
	4/0400003/18884	Steinmosaik Irland Schwarz Wolfgang, Forto auf Stahl aufg	13.04.2004	0,0	0,0	750,00	0,00	0,00	0,00	0,00	750,00
	4/0400003/18885	Der Freund Wad Tina, Farbfotografie	31.03.2004	0,0	0,0	650,00	0,00	0,00	0,00	0,00	650,00
	4/0400003/18886	Antelope Canyon, USA Friedhuber Sepp Prof. Mmag., Fart	26.06.2004	0,0	0,0	400,00	0,00	0,00	0,00	0,00	400,00
	4/0400003/18887	Familienfest Schatz Hubert, Pastell und Öl auf Holz	04.05.2004	0,0	0,0	1.600,00	0,00	0,00	0,00	0,00	1.600,00
	4/0400003/18888	Mühlviertler Landschaft mit Häusern Störk Fritz Prof., Aqua	22.06.1995	0,0	0,0	700,00	0,00	0,00	0,00	0,00	700,00
	4/0400003/18889	Schloss Störk Fritz Prof., Aquarell	01.12.2004	0,0	0,0	600,00	0,00	0,00	0,00	0,00	600,00
	4/0400003/18890	Bäume - dazwischen ein Haus Störk Fritz Prof., Aquarell	01.12.2004	0,0	0,0	600,00	0,00	0,00	0,00	0,00	600,00
	4/0400003/18891	Öl, ohne Titel Schuster Robert, Öl	20.06.1995	0,0	0,0	1.453,00	0,00	0,00	0,00	0,00	1.453,00
	4/0400003/18893	Landschaft mit Bach Pierlinger Marina, Öl	01.12.2004	0,0	0,0	450,00	0,00	0,00	0,00	0,00	450,00
	4/0400003/18894	Stilleben 2 Gebetsroithner Johanna Mag.	13.05.2004	0,0	0,0	1.540,00	0,00	0,00	0,00	0,00	1.540,00
	4/0400003/18895	Auspuffen Jascha Johann, Acryl, Farbstifte, Graphit auf Pa	22.06.2004	0,0	0,0	900,00	0,00	0,00	0,00	0,00	900,00
	4/0400003/18896	P 13 Ramaseder Josef	03.09.2004	0,0	0,0	1.800,00	0,00	0,00	0,00	0,00	1.800,00
	4/0400003/18897	Wandobjekt Johann Jascha, Figurenrelief, Farbabfolge, Ple	13.12.2004	0,0	0,0	14.700,00	0,00	0,00	0,00	0,00	14.700,00
	4/0400003/18898	Wandobjekt als bemaltes Relief Jascha Johann, Farbabfolç	13.12.2004	0,0	0,0	15.400,00	0,00	0,00	0,00	0,00	15.400,00
	4/0400003/18899	Boat Friedrich Hannes, Mischtechnik auf Leinen	13.12.2004	0,0	0,0	665,00	0,00	0,00	0,00	0,00	665,00
	4/0400003/18900	Papier Skulptur, ohne Titel Merk Ulrike, Papier-Skulptur	13.12.2004	0,0	0,0	580,00	0,00	0,00	0,00	0,00	580,00
	4/0400003/18901	Vorstadt Muthspiel Hubert, Ölgemälde	15.03.2005	0,0	0,0	800,00	0,00	0,00	0,00	0,00	800,00
	4/0400003/18902	Kohle, Asche, Ziegel 2-tlg. ohne Titel Mitringer Robert, Koh	15.03.2005	0,0	0,0	1.260,00	0,00	0,00	0,00	0,00	1.260,00
	4/0400003/18905	Musikinstrumente Hödlmoser Helmut, Wachskreide auf Pa	01.12.2004	0,0	0,0	1.000,00	0,00	0,00	0,00	0,00	1.000,00
	4/0400003/18907	Leondinger Impressionen, 2005 Muinchthal (Harald Schide	25.07.2005	0,0	0,0	1.400,00	0,00	0,00	0,00	0,00	1.400,00
	4/0400003/18908	Roter Steig Aichinger Magdalena, Kreidezeichnung	14.11.2005	0,0	0,0	850,00	0,00	0,00	0,00	0,00	850,00
	4/0400003/18909	Fusing Glas, ohne Titel Aichinger Magdalena, Fusing Glas	14.11.2005	0,0	0,0	650,00	0,00	0,00	0,00	0,00	650,00
	4/0400003/18910	Rathaus Leonding Kastner Erwin, Aquarell	21.11.2005	0,0	0,0	770,00	0,00	0,00	0,00	0,00	770,00
	4/0400003/18914	Mischtechnik auf Baumwolle, ohne Titel Pühringer Günter,	28.03.2006	0,0	0,0	650,00	0,00	0,00	0,00	0,00	650,00
	4/0400003/18916	Olivo Locci Normanno, Öl / Leinen	04.07.2006	0,0	0,0	1.000,00	0,00	0,00	0,00	0,00	1.000,00
	4/0400003/18917	Bahnhof Berger Herwig, Farbkreide	11.09.2006	0,0	0,0	1.100,00	0,00	0,00	0,00	0,00	1.100,00
	4/0400003/18918	Turmwächter Holzinger Walter, Holzskulpturen 4-teilig	11.09.2006	0,0	0,0	5.814,00	0,00	0,00	0,00	0,00	5.814,00
	4/0400003/18921	Analog die Blätter aus dem Zyklus Bosch Eva Prof. Mag., k	12.12.2006	0,0	0,0	550,00	0,00	0,00	0,00	0,00	550,00
	4/0400003/18922	Im Atelier Ehmayr Ed Mag., Acryl auf Karton	06.02.2007	0,0	0,0	800,00	0,00	0,00	0,00	0,00	800,00
	4/0400003/18923	Society III Merl Brigitta, Mag., Öl auf Leinwand	11.04.2007	0,0	0,0	750,00	0,00	0,00	0,00	0,00	750,00
	4/0400003/18924	Weihnachtstraum Bartel Ingrid, Fotografie	12.04.2007	0,0	0,0	400,00	0,00	0,00	0,00	0,00	400,00
	4/0400003/18925	Weihnachtstraum Bartel Ingrid, Fotografie	12.04.2007	0,0	0,0	400,00	0,00	0,00	0,00	0,00	400,00
	4/0400003/18926	Venedig Bosch Ulrich, Öl auf Leinwand	03.07.2007	0,0	0,0	800,00	0,00	0,00	0,00	0,00	800,00

MVAG	Ansatz Konto	Bezeichnung	Inbetrieb- nahme	RND	ND	Buchwert 31.12.2019	Zugänge	Abgänge	Wertaufholung	Abschreibung/ Wertmind.	Buchwert 31.12.2020
	4/0400003/18927	Kappatokien Dimmel Herbert Prof., Kohle, Gouache	16.07.2007	0,0	0,0	840,00	0,00	0,00	0,00	0,00	840,00
	4/0400003/18928	Mischtechnik auf Papier, ohne Titel Zeppel-Sperl Robert, M	29.11.2007	0,0	0,0	1.900,00	0,00	0,00	0,00	0,00	1.900,00
	4/0400003/18929	Welch ein Schweigen Huemer Peter, Pastellkreide	19.11.2007	0,0	0,0	800,00	0,00	0,00	0,00	0,00	800,00
	4/0400003/18930	In My Dream I Was A Warewolf Raffetseder Christoph, Bild	08.02.2008	0,0	0,0	560,00	0,00	0,00	0,00	0,00	560,00
	4/0400003/18931	Wir hinterlassen Spuren VII Marston Brigitte, Acryl Eisonid	22.02.2008	0,0	0,0	900,00	0,00	0,00	0,00	0,00	900,00
	4/0400003/18932	O. T. aus der Reihe Fremdgehen Riebe Markus, Prof. Mag	14.05.2008	0,0	0,0	900,00	0,00	0,00	0,00	0,00	900,00
	4/0400003/18933	Kexerl II Anglberger Carlos, Betonguss	14.05.2008	0,0	0,0	450,00	0,00	0,00	0,00	0,00	450,00
	4/0400003/18934	Fauna Fad Nachmittag Macku-Zdenek Prof., Öl auf Leinwa	10.11.2008	0,0	0,0	1.800,00	0,00	0,00	0,00	0,00	1.800,00
	4/0400003/18937	deep red Schinko Bernhard, Textile-Art	12.11.2008	0,0	0,0	1.000,00	0,00	0,00	0,00	0,00	1.000,00
	4/0400003/18938	Schuhgeschichten Hager Wilhelm Dr., Mischtechnik	16.01.2009	0,0	0,0	1.200,00	0,00	0,00	0,00	0,00	1.200,00
	4/0400003/18939	Schichten Spindler Erich, Acryl, Tusche, Büttenpapier	08.04.2009	0,0	0,0	780,00	0,00	0,00	0,00	0,00	780,00
	4/0400003/18940	Fotografie, ohne Titel Walter Arnold, Fotografie 12C Print, F	28.04.2009	0,0	0,0	500,00	0,00	0,00	0,00	0,00	500,00
	4/0400003/18941	Melpomene Ebner Johannes, Mag. art., Pigment und Kreid	02.06.2009	0,0	0,0	800,00	0,00	0,00	0,00	0,00	800,00
	4/0400003/18942	Paradiesvogel Seyrl Hertha, Skulptur Metall-Ton-Filz	16.11.2009	0,0	0,0	1.500,00	0,00	0,00	0,00	0,00	1.500,00
	4/0400003/18943	different moods Gruber-Gisler Gabriele Mag., Textilkunst 2-	20.01.2010	0,0	0,0	1.500,00	0,00	0,00	0,00	0,00	1.500,00
	4/0400003/18944	Looking for Paradise # 3 Schager Helga Mag., Stencilmotiv	12.01.2010	0,0	0,0	750,00	0,00	0,00	0,00	0,00	750,00
	4/0400003/18945	Tänzerinnen Österle Elfriede, Rohrfederzeichnung mit farbi	09.02.2010	0,0	0,0	400,00	0,00	0,00	0,00	0,00	400,00
	4/0400003/18946	Acryl auf Leinwand, ohne Titel Doppelhammer Gerhard, M	09.03.2010	0,0	0,0	590,00	0,00	0,00	0,00	0,00	590,00
	4/0400003/18947	Brief an meinen alten Herrn Hofer Fredl, Mischtechnik auf F	07.04.2010	0,0	0,0	400,00	0,00	0,00	0,00	0,00	400,00
	4/0400003/18948	Der Traum II Was passierte gestern um 24:00 ? Ottay Robe	08.06.2010	0,0	0,0	650,00	0,00	0,00	0,00	0,00	650,00
	4/0400003/18949	Visitaie il Nostrao Cosolosso Gutruf Gerhard, Linolschnitt	07.09.2010	0,0	0,0	450,00	0,00	0,00	0,00	0,00	450,00
	4/0400003/18950	Die gute Frau Angeli Hermann, Acryl auf Leinwand	05.10.2010	0,0	0,0	1.100,00	0,00	0,00	0,00	0,00	1.100,00
	4/0400003/18951	Session / 4 Bilder Koplinger Eife, Grafik Kreide auf Karton	02.11.2010	0,0	0,0	600,00	0,00	0,00	0,00	0,00	600,00
	4/0400003/18952	Stundenflug Rauter Hannelore, Rakubrenntechnik mit Glas	02.11.2010	0,0	0,0	400,00	0,00	0,00	0,00	0,00	400,00
	4/0400003/18954	Die Geburt des Mondes Helmut Hödlmoser, Dispersion auf	03.01.2014	0,0	0,0	2.400,00	0,00	0,00	0,00	0,00	2.400,00
	4/0400003/18955	Pferd mit Reiter Lazlo Bota, Bronzeskulptur	17.02.2014	0,0	0,0	850,00	0,00	0,00	0,00	0,00	850,00
	4/0400003/18956	Mileniumsskulptur Hödlmoser Helmut, Skulptur	18.02.2014	0,0	0,0	6.000,00	0,00	0,00	0,00	0,00	6.000,00
	4/0400003/18957	Leondinger Urkunde Haderer, Strichzeichnung	19.02.2014	0,0	0,0	9.000,00	0,00	0,00	0,00	0,00	9.000,00
	4/0400003/18958	Mischtechnik auf Papier, ohne Titel Ecker Franz, Mischtech	20.02.2014	0,0	0,0	500,00	0,00	0,00	0,00	0,00	500,00
	4/0400003/18959	5 Elemente Leonid Fedor, Hartfaserplatte,Papier, Acryl	22.12.2015	0,0	0,0	400,00	0,00	0,00	0,00	0,00	400,00
	4/0400003/18960	Glückselefant Ton Skulptur, Otto Hötzendorfer	22.12.2015	0,0	0,0	500,00	0,00	0,00	0,00	0,00	500,00
	4/0400003/18961	Sonnengeflecht Hödlmoser Helmut, Rauminstallation	28.01.2016	0,0	0,0	3.410,00	0,00	0,00	0,00	0,00	3.410,00
	4/0400003/19009	GWG Kunstwerke div. Künstler und div. Art des Werkes	12.03.2003	0,0	0,0	0,00	0,00	0,00	0,00	0,00	0,00
	4/0400003/19016	Franz Ecker Sammlung Gesamtkauf Ecker Sammlung	31.12.2017	0,0	0,0	68.000,00	0,00	0,00	0,00	0,00	68.000,00
	163200	Freiwillige Feuerwehr Hart				0,00	0,00	0,00	0,00	0,00	0,00
	4/0400003/19005	Bild für Feuerwehrhaus Ransmayr Julia	25.02.2008	0,0	0,0	0,00	0,00	0,00	0,00	0,00	0,00
	211004	Volksschule Haag				820,00	0,00	0,00	0,00	0,00	820,00
	4/0400003/18919	PAN ART Totter Elisabeth, Acryl	06.11.2006	0,0	0,0	400,00	0,00	0,00	0,00	0,00	400,00

MVAG	Ansatz Konto	Bezeichnung	Inbetrieb- nahme	RND	ND	Buchwert 31.12.2019	Zugänge	Abgänge	Wertaufholung	Abschreibung/ Wertmind.	Buchwert 31.12.2020
	4/0400003/18920	Kreativer Mikroskopischer Realismus, ohne Titel Schilcher	21.11.2006	0,0	0,0	420,00	0,00	0,00	0,00	0,00	420,00
	4/0400003/19014	GWG Kunstwerke Die Hochhäuser fallen, Aquarell	28.01.2006	0,0	0,0	0,00	0,00	0,00	0,00	0,00	0,00
	212001	Mittelschule Leonding				4.875,00	0,00	0,00	0,00	0,00	4.875,00
	4/0400003/18687	Ich mag Dich Stolk Henrik Martin, Mag. art., Bild Öl auf Leir	09.10.2002	0,0	0,0	1.180,00	0,00	0,00	0,00	0,00	1.180,00
	4/0400003/18851	Hafenbild Berger Herwig, Ölkreide	20.06.1995	0,0	0,0	545,00	0,00	0,00	0,00	0,00	545,00
	4/0400003/18911	Nofretete Hödlmoser Helmut, Ölkreide	05.12.2005	0,0	0,0	450,00	0,00	0,00	0,00	0,00	450,00
	4/0400003/18915	Fernsehen Jascha Johann, Acryl, Farbstifte	08.05.2006	0,0	0,0	700,00	0,00	0,00	0,00	0,00	700,00
	4/0400003/18953	Relief Fusing Glasschmelztechnik, ohne Titel Achinger Maç	05.10.2010	0,0	0,0	2.000,00	0,00	0,00	0,00	0,00	2.000,00
	250002	Hort Hart				0,00	0,00	0,00	0,00	0,00	0,00
	4/0400003/19007	GWG Kunstwerke Hart Art, Kindermalerei Acryl auf Leinwa	30.03.2004	0,0	0,0	0,00	0,00	0,00	0,00	0,00	0,00
	250003	Hort Spillheide				1.847,00	0,00	0,00	0,00	0,00	1.847,00
	4/0400003/18867	Bildkombination mit 3 Bildern, ohne Titel Beisl Christian, Bil	20.06.1995	0,0	0,0	696,00	0,00	0,00	0,00	0,00	696,00
	4/0400003/18868	Bildkombination mit 3 Bildern, ohne Titel Beisl Christian, Bil	20.06.1995	0,0	0,0	636,00	0,00	0,00	0,00	0,00	636,00
	4/0400003/18869	Bildplastik Gipsacryl Teil 1, ohne Titel Beisl Christian, Bildp	20.08.1995	0,0	0,0	515,00	0,00	0,00	0,00	0,00	515,00
	4/0400003/19008	GWG Kunstwerke Bildplastik Gipsacryl Teil 2, Aquarell	26.08.1995	0,0	0,0	0,00	0,00	0,00	0,00	0,00	0,00
	273000	Stadtbücherei (Leonding)				2.072,00	0,00	0,00	0,00	0,00	2.072,00
	4/0400003/01331	Buchbestand	31.12.2018	0,0	0,0	0,00	0,00	0,00	0,00	0,00	0,00
	4/0400003/18518	Kapelle Krumau Schreiberhuber Heinz-Peter, Acryl auf Spe	03.06.2002	0,0	0,0	1.200,00	0,00	0,00	0,00	0,00	1.200,00
	4/0400003/18733	Skulptur 2-teilig Bronzeguss Mittringer Robert, Skulptur 2-te	06.12.1996	0,0	0,0	872,00	0,00	0,00	0,00	0,00	872,00
	311000	Einrichtungen der Bild. Künste (44er Haus)				500,00	0,00	0,00	0,00	0,00	500,00
	5/0400003/18903	AlphaOmega Steiner Othmar	29.03.2005	0,0	0,0	500,00	0,00	0,00	0,00	0,00	500,00
	5/0400003/19004	Stencilmotiv gesprayt auf X-ray Helga Schager Mag.	12.01.2010	0,0	0,0	0,00	0,00	0,00	0,00	0,00	0,00
	320000	Musikschule				727,00	0,00	0,00	0,00	0,00	727,00
	4/0400003/18858	Bild im Bild Andreas Ali, Fotoobjekt	01.01.1994	0,0	0,0	727,00	0,00	0,00	0,00	0,00	727,00
	360100	Stadtmuseum - Turm 9				850,00	0,00	0,00	0,00	0,00	850,00
	5/0400003/18936	Wie Mann sich so fühlt Aigner Paul Florian Mag. art, Gipsst	11.11.2008	0,0	0,0	850,00	0,00	0,00	0,00	0,00	850,00
	360200	Museumslager				550,00	350,00	0,00	0,00	0,00	900,00
	5/0400003/18855	Stadtpfarrkirche in Linz Wunder Hans, orig. Holzschnitt	01.12.2004	0,0	0,0	550,00	0,00	0,00	0,00	0,00	550,00
	5/0400003/19064	Heimatkundliche Sammlung Sammlung der inventarisierten	31.12.2018	0,0	0,0	0,00	0,00	0,00	0,00	0,00	0,00
	5/0400003/19065	Kurzwegwehr Maennlicher Carcano Zugang 1. Halbjahr 202(25.06.2020	0,0	0,0	0,00	350,00	0,00	0,00	0,00	350,00
	362000	Denkmalpflege unbewegliche Kulturgüter				200.451,42	29.950,30	29.950,30	0,00	7.196,43	193.254,99
	2/0060004/13775	Affe - Bronzefigur Altmannstollen Bergham	01.01.2008	37,0	50,0	912,00	0,00	0,00	0,00	24,00	888,00
	2/0060004/13776	Kind auf Rad - Bronzefigur vor Kindergarten und Hort Haag	01.01.2008	37,0	50,0	2.736,00	0,00	0,00	0,00	72,00	2.664,00
	2/0060004/13777	Statue Hl. Florian - Nachbau Holzstatue Florianipark	01.01.2008	37,0	50,0	5.198,40	0,00	0,00	0,00	136,80	5.061,60

MVAG	Ansatz Konto	Bezeichnung	Inbetrieb- nahme	RND	ND	Buchwert 31.12.2019	Zugänge	Abgänge	Wertaufholung	Abschreibung/ Wertmind.	Buchwert 31.12.2020
	2/0060004/13778	Richtungsweisend - Metallsulptur Kreisverkehr Sporthalle	01.01.2008	37,0	50,0	25.916,00	0,00	0,00	0,00	682,00	25.234,00
	2/0060004/13779	Fontana delle tette "Busenbrunnen" Michaeliplatz	01.01.2007	36,0	50,0	5.961,44	0,00	0,00	0,00	161,12	5.800,32
	2/0060004/13783	"Das grüne Zeichen" - Licht-Wasser-Steinskulptur Kremsta	01.01.1990	19,0	50,0	52.325,60	0,00	0,00	0,00	2.616,28	49.709,32
	2/0060004/13786	Windung - Stahlplastik Stadtpark	01.01.1999	28,0	50,0	4.425,98	0,00	0,00	0,00	152,62	4.273,36
	2/0060004/13787	Badende - Marmorskulptur Stadtplatz	01.08.2003	33,5	50,0	0,00	0,00	0,00	0,00	0,00	0,00
	2/0060004/13788	Die Vier Jahreszeiten - Relief auf Aluminiumblech Kinderga	01.01.1993	22,0	50,0	8.112,10	0,00	0,00	0,00	352,70	7.759,40
	2/0060004/13789	"L" Leonding - Granitskulptur auf Edelstahlsäulen Kreisverk	01.01.2007	36,0	50,0	2.151,18	0,00	0,00	0,00	58,14	2.093,04
	2/0060004/13790	Menschenbild - Granitskulptur mit Glasmosaiksteinen Freib	01.01.1995	24,0	50,0	7.434,50	0,00	0,00	0,00	297,38	7.137,12
	2/0060004/13792	Granitskulptur dreiteilig Meixnerkreuzung	01.01.1996	25,0	50,0	4.538,56	0,00	0,00	0,00	174,56	4.364,00
	2/0060004/13793	Objekt - Stein-Metallverbindung Stadtpark	01.01.1999	28,0	50,0	5.058,18	0,00	0,00	0,00	174,42	4.883,76
	2/0060004/13794	Spindel II - Stahlplastikkonstruktion aus Dreiecken Kreisver	01.01.1999	28,0	50,0	4.215,44	0,00	0,00	0,00	145,36	4.070,08
	2/0060004/13795	Stele der Dreifaltigkeit - Granitblock Brunnenanlage Kircher	01.01.2003	32,0	50,0	25.080,00	29.950,30	29.950,30	0,00	760,00	24.320,00
	2/0060004/13796	St. Florian - Sockel für Statue Florianipark	01.01.2003	32,0	50,0	13.200,00	0,00	0,00	0,00	400,00	12.800,00
	2/0060004/13797	Konstellation - Stahlskulptur Stadtpark	01.01.2004	33,0	50,0	2.040,00	0,00	0,00	0,00	60,00	1.980,00
	2/0060004/13798	Glasprisma auf Stahlseilen Musikschule	01.01.2004	33,0	50,0	647,36	0,00	0,00	0,00	19,04	628,32
	2/0060004/13799	Sphärische Harfe - Klangskulptur aus Nirosta Musikschule	01.01.2004	33,0	50,0	897,60	0,00	0,00	0,00	26,40	871,20
	2/0060004/18148	Kriegerdenkmal Michaelsbergstraße 21 neben Pfarrkirche	08.10.2003	32,5	50,0	29.601,08	0,00	0,00	0,00	883,61	28.717,47
	422004	Tagesheimstätte Haag				2.436,00	0,00	0,00	0,00	0,00	2.436,00
	4/0400003/18847	Nosey Parker Seitner Gertraud, Seidenbild	20.06.1995	0,0	0,0	436,00	0,00	0,00	0,00	0,00	436,00
	4/0400003/18892	mehrere Häuser in Landschaft Schmidinger Hans, Öl	01.12.2004	0,0	0,0	900,00	0,00	0,00	0,00	0,00	900,00
	4/0400003/18906	Die Flucht Hohenwallner Wolfgang Prim. Dr. med., Pastellk	01.12.2004	0,0	0,0	1.100,00	0,00	0,00	0,00	0,00	1.100,00
	4/0400003/19012	GWG Kunstwerke Div. Künstler und Art des Werkes	01.12.2004	0,0	0,0	0,00	0,00	0,00	0,00	0,00	0,00
	422005	Tagesheimstätte Untergaumberg				1.950,00	0,00	0,00	0,00	0,00	1.950,00
	4/0400003/18691	Medea Luckeneder Christoph, Mag., Mischtechnik auf Kart	22.10.2003	0,0	0,0	475,00	0,00	0,00	0,00	0,00	475,00
	4/0400003/18692	lason Luckeneder Christoph, Mag., Mischtechnik auf Kart	22.10.2003	0,0	0,0	475,00	0,00	0,00	0,00	0,00	475,00
	4/0400003/18852	Männerkopf Gebhartl Maximilian, Aquarell	01.12.2004	0,0	0,0	500,00	0,00	0,00	0,00	0,00	500,00
	4/0400003/18853	Aquarell, ohne Titel Gebhartl Maximilian	01.12.2004	0,0	0,0	500,00	0,00	0,00	0,00	0,00	500,00
	422006	Tagesheimstätte Leonding (Ruflingerstraße)				1.109,00	0,00	0,00	0,00	0,00	1.109,00
	4/0400003/18865	Stilleben mit roten Blumen Schmidinger Hans, Öl	01.12.2004	0,0	0,0	600,00	0,00	0,00	0,00	0,00	600,00
	4/0400003/18866	Radierung, ohne Titel Bosch Eva Prof. Mag., Radierung	28.07.1998	0,0	0,0	509,00	0,00	0,00	0,00	0,00	509,00
	4/0400003/19013	GWG Kunstwerke Silber-Hütte, Brennpunkt	20.06.1996	0,0	0,0	0,00	0,00	0,00	0,00	0,00	0,00
	422007	Tagesheimstätte Doppl-Hart (Remisenstraße)				1.900,00	0,00	0,00	0,00	0,00	1.900,00
	4/0400003/18702	Regenbogen Eder Liane, Aquarell	29.03.2004	0,0	0,0	1.100,00	0,00	0,00	0,00	0,00	1.100,00
	4/0400003/18913	Lebensspuren 2006 Stifter Georg Prof. Mag., Mischtechnik	28.03.2006	0,0	0,0	800,00	0,00	0,00	0,00	0,00	800,00
	4/0400003/19011	GWG Kunstwerke diverse Künstler und Art der Werke	28.01.2006	0,0	0,0	0,00	0,00	0,00	0,00	0,00	0,00

MVAG	Ansatz Konto	Bezeichnung	Inbetrieb- nahme	RND	ND	Buchwert 31.12.2019	Zugänge	Abgänge	Wertaufholung	Abschreibung/ Wertmind.	Buchwert 31.12.2020
	820000	Wirtschaftshof Fuchselbachstr.				0,00	0,00	0,00	0,00	0,00	0,00
	5/0400003/19010	GWG Kunstwerke Weinreben, Mohnblumen	18.04.2005	0,0	0,0	0,00	0,00	0,00	0,00	0,00	0,00
	831100	Panorama Wellness Center				0,00	0,00	0,00	0,00	0,00	0,00
	4/0400003/19006	GWG Kunstwerke Div. Künstler und div. Art des Werkes	21.12.2006	0,0	0,0	0,00	0,00	0,00	0,00	0,00	0,00
1028	Geleistete Anzahlungen für Anlagen und Anlagen in Bau					191.890,72	3.378.357,06	1.838.356,31	0,00	0,00	1.731.891,47
	029000	Amtsgebäude				0,00	266.265,37	23.462,74	0,00	0,00	242.802,63
	2/0090002/00003	Amtsgebäude - Diverse Sanierungen AIB		0,0	0,0	0,00	715,01	715,01	0,00	0,00	0,00
	2/0090002/00004	Amtsgebäude - div. Sanierungen "Barrierefreiheit" AIB		0,0	0,0	0,00	265.550,36	22.747,73	0,00	0,00	242.802,63
	240005	Kindergarten Rufing				0,00	665,00	0,00	0,00	0,00	665,00
	3/0090002/19697	Sanierung Kindergarten Rufing Außenbereich (AIB)		0,0	0,0	0,00	665,00	0,00	0,00	0,00	665,00
	240242	KG Richterstraße				0,00	72.101,71	72.101,71	0,00	0,00	0,00
	3/0090002/19695	Kindergarten Richterstraße Anlage im Bau		0,0	0,0	0,00	72.101,71	72.101,71	0,00	0,00	0,00
	311010	44er Haus - Adaptierungen				1.331,23	9.136,03	10.467,26	0,00	0,00	0,00
	3/0090002/19693	Einrichtung Barrierefreiheit Galerie 44er Haus Zugang 2. H.		0,0	0,0	1.331,23	673,57	2.004,80	0,00	0,00	0,00
	3/0090002/19696	Galerie 44er Haus Adaptierungen		0,0	0,0	0,00	8.462,46	8.462,46	0,00	0,00	0,00
	611000	Landesstraßen B				0,00	7.452,00	0,00	0,00	0,00	7.452,00
	2/0080002/00013	Querungshilfe Haidfeldstraße AIB		0,0	0,0	0,00	7.452,00	0,00	0,00	0,00	7.452,00
	612000	Gemeindestrassen				173.694,78	789.873,51	806.106,46	0,00	0,00	157.461,83
	2/0080002/00001	Pilatistraße / Gemeindestraße (AIB)		0,0	0,0	3.519,66	44.155,45	0,00	0,00	0,00	47.675,11
	2/0080002/00011	Am Dürrweg - Im Steinfeld Straßenbau (AIB)		0,0	0,0	0,00	7.648,20	0,00	0,00	0,00	7.648,20
	2/0080002/00014	Gemeindestraße Im Obstgarten AIB		0,0	0,0	0,00	28.972,66	0,00	0,00	0,00	28.972,66
	2/0080002/00015	Gehsteigsanierung L 1338 Ruflinger Straße AIB		0,0	0,0	0,00	46.822,27	46.822,27	0,00	0,00	0,00
	2/0080002/00002	Gstöttnerweg / Gemeindestraße Anlage im Bau		0,0	0,0	1.599,65	36.988,63	38.588,28	0,00	0,00	0,00
	2/0080002/00021	Peintner Straße / Gehweg - AIB		0,0	0,0	0,00	8.829,31	0,00	0,00	0,00	8.829,31
	2/0080002/00022	Gartenlehnerstraße Fahrbahn - Anlage in Bau		0,0	0,0	0,00	35.897,97	35.897,97	0,00	0,00	0,00
	2/0080002/00023	Kauttenstraße Fahrbahn - AIB		0,0	0,0	0,00	20.332,03	20.332,03	0,00	0,00	0,00
	2/0080002/00024	Enzenwinkler Straße - Fahrbahn AIB		0,0	0,0	0,00	20.010,56	20.010,56	0,00	0,00	0,00
	2/0080002/00025	Gehweg Leopold-Finster-Straße AIB		0,0	0,0	0,00	18.639,07	18.639,07	0,00	0,00	0,00
	2/0080002/00026	Gehweg Franz-Kafka-Straße AIB		0,0	0,0	0,00	18.639,08	18.639,08	0,00	0,00	0,00
	2/0080002/00027	Gehweg Ahornweg AIB		0,0	0,0	0,00	18.639,07	18.639,07	0,00	0,00	0,00
	2/0080002/00029	Gehweg Herzogstraße AIB		0,0	0,0	0,00	9.808,74	9.808,74	0,00	0,00	0,00
	2/0080002/00003	Ahornweg / Gemeindestraße Anlage im Bau		0,0	0,0	12.843,91	77.295,15	90.139,06	0,00	0,00	0,00
	2/0080002/00033	Breughelstraße - Fahrbahn - AIB		0,0	0,0	0,00	1.092,00	0,00	0,00	0,00	1.092,00
	2/0080002/00035	Schollenweg - Fahrbahn AIB		0,0	0,0	0,00	9.460,80	0,00	0,00	0,00	9.460,80
	2/0080002/00036	Fritz-Störk-Straße-Fahrbahn AIB		0,0	0,0	0,00	531,00	0,00	0,00	0,00	531,00

MVAG	Ansatz Konto	Bezeichnung	Inbetrieb- nahme	RND	ND	Buchwert 31.12.2019	Zugänge	Abgänge	Wertaufholung	Abschreibung/ Wertmind.	Buchwert 31.12.2020
	2/0080002/00004	Stettnerstraße / Fahrbahn Anlage im Bau		0,0	0,0	6.855,00	51.322,58	58.177,58	0,00	0,00	0,00
	2/0080002/00005	Schusterstraße / Fahrbahn (AIB)		0,0	0,0	26.338,37	2.728,89	0,00	0,00	0,00	29.067,26
	2/0080002/00006	Errichtung Fahrbahnteiler Hoheggerstraße / Ruffinger Stra		0,0	0,0	99.834,55	134.869,73	234.704,28	0,00	0,00	0,00
	2/0080002/00008	Am Dürrweg (Fahrbahn) AIB		0,0	0,0	19.784,40	151.738,58	171.522,98	0,00	0,00	0,00
	2/0080002/00009	Schollenweg / Fahrbahn (AIB)		0,0	0,0	2.919,24	45.451,74	24.185,49	0,00	0,00	24.185,49
	649010	Stadtreregionales Forum und Umbau Stadtplatz				0,00	299.892,83	0,00	0,00	0,00	299.892,83
	2/0080002/00010	Umbau Stadtplatz (AIB)		0,0	0,0	0,00	299.892,83	0,00	0,00	0,00	299.892,83
	815002	Park- und Gartenanlagen - Stadtpark				0,00	35.005,56	0,00	0,00	0,00	35.005,56
	2/0080002/00034	Stele der Dreifaltigkeit - Transport und Montage zum Stadt		0,0	0,0	0,00	6.836,40	0,00	0,00	0,00	6.836,40
	4/0080002/00001	Stadtpark Bühnenkonstruktion AIB		0,0	0,0	0,00	28.169,16	0,00	0,00	0,00	28.169,16
	816000	Oeffentl. Beleuchtung				0,00	210.530,81	0,00	0,00	0,00	210.530,81
	2/0080002/00028	Öffentliche Beleuchtung - Quecksilbertausch bei diversen A		0,0	0,0	0,00	210.530,81	0,00	0,00	0,00	210.530,81
	820020	Bauhof I - Zubau Gärtner (ehem. ASZ)				16.864,71	9.908,92	0,00	0,00	0,00	26.773,63
	2/0090002/00001	Neubau Wirtschaftshof Leonding / Gebäude Anlage im Bau		0,0	0,0	16.864,71	9.908,92	0,00	0,00	0,00	26.773,63
	820061	Aufstellen von Büro-Containern beim Wihof 1				0,00	27.000,41	1.823,10	0,00	0,00	25.177,31
	2/0090002/00005	Umgestaltung leerstehende Wohnung in Büroräumlicheite		0,0	0,0	0,00	27.000,41	1.823,10	0,00	0,00	25.177,31
	831021	Freizeitanlage - Pumpen				0,00	189.223,72	0,00	0,00	0,00	189.223,72
	3/0090002/19698	Freizeitanlage Pumpen - AIB		0,0	0,0	0,00	189.223,72	0,00	0,00	0,00	189.223,72
	850100	Betriebe der Wasserversorgung - Erweiterungen				0,00	701.353,91	562.400,30	0,00	0,00	138.953,61
	3/0080002/19693	Betriebe der Wasserversorgung BA 2020 AIB		0,0	0,0	0,00	701.353,91	562.400,30	0,00	0,00	138.953,61
	851000	Betriebe der Abwasser- Beseitigung				0,00	466.521,15	68.568,61	0,00	0,00	397.952,54
	3/0080002/19694	Betriebe der Abwasserbeseitigung Erweiterung 2020 AIB		0,0	0,0	0,00	466.521,15	68.568,61	0,00	0,00	397.952,54
	894110	Kürnberghalle				0,00	293.426,13	293.426,13	0,00	0,00	0,00
	3/0090002/19694	Sanierung Kürnberghalle Leonding Anlage in Bau		0,0	0,0	0,00	293.426,13	293.426,13	0,00	0,00	0,00
1311	Investitionszuschüsse von Trägern öffentlichen Rechts					-8.076.550,98	-294.499,60	519.185,12	0,00	-373.206,74	-8.517.028,96
	029000	Amtsgebäude				-2.375.510,76	-9.576,00	77.520,00	0,00	-70.910,76	-2.391.696,00
	2/0060001/19159	KTZ Land LZ Fernwärme Amtsgebäude 2016	07.04.2016	32,5	39,0	-4.631,93	0,00	0,00	0,00	-138,27	-4.493,66
	2/0060001/19160	KTZ Land LZ Amtsgebäude 2003	03.09.2003	32,5	39,5	-17.753,96	0,00	0,00	0,00	-529,97	-17.223,99
	2/0060001/19161	KTZ Land LZ Amtsgebäude 2005	12.01.2005	32,5	39,5	-6.289,72	0,00	0,00	0,00	-187,75	-6.101,97
	2/0060001/19162	KTZ Land BZ Amtsgebäude 2003	03.09.2003	32,5	39,5	-471.021,31	0,00	0,00	0,00	-14.060,34	-456.960,97
	2/0060001/19163	KTZ Land BZ Amtsgebäude 2004	18.08.2004	32,5	39,5	-209.177,83	0,00	0,00	0,00	-6.244,11	-202.933,72
	2/0060001/19164	KTZ Land BZ Amtsgebäude 2005	13.10.2005	32,5	39,5	-213.535,70	0,00	0,00	0,00	-6.374,20	-207.161,50
	2/0060001/19165	KTZ Land BZ Amtsgebäude 2006	21.07.2006	32,5	39,5	-321.277,12	0,00	0,00	0,00	-9.590,36	-311.686,76

MVAG	Ansatz Konto	Bezeichnung	Inbetrieb- nahme	RND	ND	Buchwert 31.12.2019	Zugänge	Abgänge	Wertaufholung	Abschreibung/ Wertmind.	Buchwert 31.12.2020
	2/0060001/19166	KTZ Land BZ Amtsgebäude 2007	26.01.2007	32,5	39,5	-392.958,18	0,00	0,00	0,00	-11.730,09	-381.228,09
	2/0060001/19167	KTZ Land BZ Amtsgebäude 2008	12.11.2008	32,5	39,5	-107.784,69	0,00	0,00	0,00	-3.217,45	-104.567,24
	2/0060001/19168	KTZ Land BZ Amtsgebäude 2009	04.12.2009	32,5	39,5	-110.234,33	0,00	0,00	0,00	-3.290,58	-106.943,75
	2/0060001/19169	KTZ Land BZ Amtsgebäude 2010	15.10.2010	32,5	39,5	-112.797,93	0,00	0,00	0,00	-3.367,10	-109.430,83
	2/0060001/19170	KTZ Land BZ Amtsgebäude 2012	12.12.2012	32,5	39,5	-118.300,26	0,00	0,00	0,00	-3.531,35	-114.768,91
	2/0060001/19171	KTZ von Gemeinden Amtsgebäude 2003	03.09.2003	32,5	39,5	-289.747,80	0,00	0,00	0,00	-8.649,19	-281.098,61
	2/0090002/00006	KTZ vom Bund Amtsgebäude AIB		0,0	0,0	0,00	0,00	77.520,00	0,00	0,00	-77.520,00
	2/0090002/00007	KTZ vom Land Amtsgebäude Leonding AIB		0,0	0,0	0,00	-9.576,00	0,00	0,00	0,00	-9.576,00
	163100	Freiwillige Feuerwehr Leonding				-477.744,88	0,00	7.820,62	0,00	-24.109,48	-461.456,02
	2/0060001/18093	KTZ Land LZ Gebäude FF Leonding 1992	01.12.1992	21,5	28,0	-83.768,68	0,00	0,00	0,00	-3.723,05	-80.045,63
	2/0060001/18095	KTZ Land LZ Fernwärme FF Leonding 2016	07.04.2016	21,5	28,5	-2.566,69	0,00	0,00	0,00	-114,08	-2.452,61
	2/0060001/18096	KTZ Land LZ Gebäude FF Leonding 1993	01.01.1993	21,5	50,0	-15.794,77	0,00	0,00	0,00	-701,99	-15.092,78
	2/0060001/18097	KTZ Land BZ Gebäude FF Leonding 1992	01.12.1992	21,5	50,0	-781,84	0,00	0,00	0,00	-34,75	-747,09
	4/0150002/19334	KTZ Sonst. öff. Träger TLF LL-780A 2015	29.09.2015	18,5	25,0	-75.562,50	0,00	0,00	0,00	-3.875,00	-71.687,50
	4/0150002/19335	KTZ Land BZ TLF LL-780A 1. HJ 2016	17.02.2016	18,5	25,0	-63.063,83	0,00	0,00	0,00	-3.234,04	-59.829,79
	4/0150002/19336	KTZ Land BZ TLF LL-780A 1. HJ 2017	04.05.2017	18,5	25,0	-65.866,66	0,00	0,00	0,00	-3.377,78	-62.488,88
	4/0150002/19458	KTZ Land LZ LFA LL-873A	01.04.2019	23,0	25,0	-81.600,00	0,00	0,00	0,00	-3.400,00	-78.200,00
	4/0150002/19459	KTZ Land BZ LFA LL-873A	23.05.2019	23,0	25,0	-82.368,00	0,00	0,00	0,00	-3.432,00	-78.936,00
	4/0150002/19699	KT KDO LL-429A	31.12.2011	15,0	25,0	-4.909,91	0,00	0,00	0,00	-306,87	-4.603,04
	4/0330001/19678	KTZ vom Land Digitalfunkausstattung FF Leonding	01.07.2019	3,5	5,0	0,00	0,00	7.820,62	0,00	-1.737,92	-6.082,70
	4/0370001/19698	KT LFA LL-873A Ausstattung	17.12.2018	7,5	10,0	-1.462,00	0,00	0,00	0,00	-172,00	-1.290,00
	4/0370001/19706	KTZ LAND OÖ Digitalfunk	11.03.2020	5,0	5,0	0,00	0,00	0,00	0,00	0,00	0,00
	163200	Freiwillige Feuerwehr Hart				-161.964,37	0,00	7.820,63	0,00	-8.762,49	-161.022,51
	2/0060001/18111	KTZ Land LZ gestreckt Gebäude FF Hart 1985 und 1986	31.12.2000	29,5	50,0	-15.030,40	0,00	0,00	0,00	-492,80	-14.537,60
	2/0060001/18116	KTZ von Gemeinden Gebäude FF Hart 2000	31.12.2000	29,5	50,0	-37.878,58	0,00	0,00	0,00	-1.241,92	-36.636,66
	2/0060001/18117	KTZ von Träger öffentl. Rechts Gebäude FF Hart 2000	31.12.2000	29,5	50,0	-2.946,11	0,00	0,00	0,00	-96,59	-2.849,52
	4/0150002/19710	KT ELF LL-362A	09.05.2006	9,5	25,0	-1.714,28	0,00	0,00	0,00	-163,26	-1.551,02
	4/0150002/19711	KT KDO LL-764A	02.10.2012	15,5	25,0	-12.375,00	0,00	0,00	0,00	-750,00	-11.625,00
	4/0150002/19712	KT RLF LL-815A	21.12.2016	20,5	25,0	-92.020,00	0,00	0,00	0,00	-4.280,00	-87.740,00
	4/0330001/19680	KTZ vom Land Digitalfunkausstattung FF Hart	01.07.2019	3,5	5,0	0,00	0,00	7.820,63	0,00	-1.737,92	-6.082,71
	163300	Freiwillige Feuerwehr Ruffing				-47.776,32	0,00	7.820,62	0,00	-5.413,03	-50.183,91
	4/0150002/19310	KTZ Land LZ SF-A LL-742A 2008	14.04.2008	12,0	25,0	-14.560,00	0,00	0,00	0,00	-1.120,00	-13.440,00
	4/0150002/19311	KTZ Land BZ SF-A LL-742A 2008	12.11.2008	12,0	25,0	-12.204,08	0,00	0,00	0,00	-938,78	-11.265,30
	4/0150002/19312	KTZ Sonst. öff. Träger SF-A LL-742A 1. HJ 2008	28.03.2008	12,0	25,0	-10.400,00	0,00	0,00	0,00	-800,00	-9.600,00
	4/0150002/19313	KTZ Sonst. öff. Träger SF-A LL-742A 2. HJ 2008	31.12.2008	12,0	25,0	-10.612,24	0,00	0,00	0,00	-816,33	-9.795,91
	4/0330001/19679	KTZ vom Land Digitalfunkausstattung FF Ruffing	01.07.2019	3,5	5,0	0,00	0,00	7.820,62	0,00	-1.737,92	-6.082,70

MVAG	Ansatz Konto	Bezeichnung	Inbetrieb- nahme	RND	ND	Buchwert 31.12.2019	Zugänge	Abgänge	Wertaufholung	Abschreibung/ Wertmind.	Buchwert 31.12.2020
	211002	Volksschule Hart				-16.605,27	0,00	12.260,00	0,00	-1.094,71	-27.770,56
	4/0040013/18507	BZ u. LZ für Spielgeräte Schulzentrum Hart Zugang 1. Halt	30.06.2017	29,0	33,0	-16.605,27	0,00	0,00	0,00	-553,51	-16.051,76
	4/0040013/18508	Multisportanlage - KTZ vom Land	30.06.2017	29,0	33,0	0,00	0,00	3.350,58	0,00	-56,79	-3.293,79
	4/0040013/18509	Multisportanlage - KTZ vom Land	30.06.2017	29,0	33,0	0,00	0,00	3.350,58	0,00	-56,79	-3.293,79
	4/0110002/19716	Pergola - KTZ vom Land	30.06.2017	6,0	10,0	0,00	0,00	1.092,34	0,00	-84,03	-1.008,31
	4/0110002/19717	Pergola - KTZ vom Land	30.06.2017	6,0	10,0	0,00	0,00	1.092,34	0,00	-84,03	-1.008,31
	4/0290003/19489	Kletternetzgerät - KTZ vom Land	30.06.2017	6,0	10,0	0,00	0,00	1.687,08	0,00	-129,78	-1.557,30
	4/0290003/19490	Kletternetzgerät - KTZ vom Land	30.06.2017	6,0	10,0	0,00	0,00	1.687,08	0,00	-129,78	-1.557,30
	212001	Mittelschule Leonding				-7.615,38	0,00	0,00	0,00	-1.384,61	-6.230,77
	4/0180001/19721	KT Smartboard 7275	23.01.2019	4,5	7,0	-7.615,38	0,00	0,00	0,00	-1.384,61	-6.230,77
	212003	Mittelschule Doppl-Hart				-7.615,38	0,00	0,00	0,00	-1.384,61	-6.230,77
	4/0180001/19722	KT Smartboard 7275	23.01.2019	4,5	7,0	-7.615,38	0,00	0,00	0,00	-1.384,61	-6.230,77
	240003	Kindergarten Hart				0,00	0,00	16.209,60	0,00	-900,53	-15.309,07
	5/0110002/19694	KTZ vom Land - Einrichtung 5. Kindergartengruppe Kinderq	01.07.2019	8,5	10,0	0,00	0,00	7.627,20	0,00	-423,73	-7.203,47
	5/0110002/19695	Einrichtung 5. Kindergartengruppe - KTZ vom Land	01.07.2019	8,5	10,0	0,00	0,00	8.582,40	0,00	-476,80	-8.105,60
	240005	Kindergarten Rufling				-44.600,66	0,00	0,00	0,00	-3.075,90	-41.524,76
	3/0060001/18128	KTZ Land BZ Gebäude KIGA Rufling 1994	08.09.1994	13,5	40,0	-658,60	0,00	0,00	0,00	-45,42	-613,18
	3/0060001/18129	KTZ Land BZ Gebäude KIGA Rufling 1995	01.07.1995	13,5	40,0	-8.105,82	0,00	0,00	0,00	-559,02	-7.546,80
	3/0060001/18130	KTZ Land BZ Gebäude KIGA Rufling 1996	01.07.1996	13,5	40,0	-13.865,21	0,00	0,00	0,00	-956,22	-12.908,99
	3/0060001/18131	KTZ Land LZ Gebäude KIGA Rufling 1995	01.07.1995	13,5	40,0	-8.105,82	0,00	0,00	0,00	-559,02	-7.546,80
	3/0060001/18132	KTZ Land LZ Gebäude KIGA Rufling 1996	01.07.1996	13,5	40,0	-13.865,21	0,00	0,00	0,00	-956,22	-12.908,99
	240006	Kindergarten Doppl-Hart Sandgasse				-18.558,05	0,00	0,00	0,00	-2.062,00	-16.496,05
	3/0060001/18134	KTZ Land LZ KIGA Doppl-Hart Sandgasse 1990	01.01.1990	8,0	40,0	-838,53	0,00	0,00	0,00	-93,17	-745,36
	3/0060001/18135	KTZ Land LZ KIGA Doppl-Hart Sandgasse 1991	01.01.1991	8,0	40,0	-4.303,00	0,00	0,00	0,00	-478,11	-3.824,89
	3/0060001/18136	KTZ Land BZ KIGA Doppl-Hart Sandgasse 1990	01.01.1990	8,0	40,0	-13.416,52	0,00	0,00	0,00	-1.490,72	-11.925,80
	240007	Kindergarten Larnhauserweg				-89.058,40	0,00	0,00	0,00	-3.492,49	-85.565,91
	5/0040013/18329	KTZ Land LZ Spielplatz KIGA Larnhauserweg 2012	31.12.2012	24,5	27,0	-29.317,27	0,00	0,00	0,00	-1.149,70	-28.167,57
	5/0040013/18378	KTZ Land BZ Spielplatz KIGA Larnhauserweg 2015	24.09.2015	24,5	27,0	-14.166,66	0,00	0,00	0,00	-555,56	-13.611,10
	5/0040013/18379	KTZ Land BZ Spielplatz KIGA Larnhauserweg 2016	23.11.2016	24,5	27,0	-14.655,17	0,00	0,00	0,00	-574,71	-14.080,46
	5/0040013/18380	KTZ Land BZ Spielplatz KIGA Larnhauserweg 2017	04.10.2017	24,5	27,0	-15.178,56	0,00	0,00	0,00	-595,24	-14.583,32
	5/0040013/18381	KTZ Land BZ Spielplatz KIGA Larnhauserweg 2018	23.11.2018	24,5	27,0	-15.740,74	0,00	0,00	0,00	-617,28	-15.123,46
	240008	Kindergarten Richterstraße				-31.563,63	0,00	0,00	0,00	-1.706,13	-29.857,50
	3/0060001/18139	KTZ Bund Gebäude KIGA Richterstraße 1998	01.07.1998	17,5	40,0	-8.570,02	0,00	0,00	0,00	-463,24	-8.106,78
	3/0060001/18140	KTZ Land LZ Gebäude KIGA Richterstraße 1998	01.07.1998	17,5	40,0	-4.285,01	0,00	0,00	0,00	-231,62	-4.053,39
	3/0060001/18141	KTZ Land LZ Gebäude KIGA Richterstraße 2001	01.01.2001	17,5	40,0	-4.278,93	0,00	0,00	0,00	-231,29	-4.047,64

MVAG	Ansatz Konto	Bezeichnung	Inbetrieb- nahme	RND	ND	Buchwert 31.12.2019	Zugänge	Abgänge	Wertaufholung	Abschreibung/ Wertmind.	Buchwert 31.12.2020
	3/0060001/18142	KTZ Land LZ Gebäude KIGA Richterstraße 2002	01.01.2002	17,5	40,0	-3.197,19	0,00	0,00	0,00	-172,82	-3.024,37
	3/0060001/18143	KTZ Land BZ Gebäude KIGA Richterstraße 2002	01.01.2002	17,5	40,0	-7.593,34	0,00	0,00	0,00	-410,45	-7.182,89
	3/0060001/18144	KTZ von Gemeinden Gebäude KIGA Richterstraße 1998	01.07.1998	17,5	40,0	-3.639,14	0,00	0,00	0,00	-196,71	-3.442,43
	240009	Kindergarten Haag				-151.847,60	0,00	0,00	0,00	-5.327,99	-146.519,61
	3/0060001/18167	KTZ Land LZ Gebäude KIGA Haag 2011	11.01.2011	27,5	40,0	-19.888,44	0,00	0,00	0,00	-697,84	-19.190,60
	3/0060001/18168	KTZ Land LZ Gebäude KIGA Haag 2012	09.10.2012	27,5	40,0	-20.717,12	0,00	0,00	0,00	-726,92	-19.990,20
	3/0060001/18169	KTZ Land LZ Gebäude KIGA Haag 2013	30.12.2013	27,5	40,0	-37.968,84	0,00	0,00	0,00	-1.332,24	-36.636,60
	3/0060001/18170	KTZ Land BZ Gebäude KIGA Haag 2009	04.12.2009	27,5	40,0	-36.160,80	0,00	0,00	0,00	-1.268,80	-34.892,00
	3/0060001/18171	KTZ Land BZ Gebäude KIGA Haag 2010	26.08.2010	27,5	40,0	-37.112,40	0,00	0,00	0,00	-1.302,19	-35.810,21
	240010	Kindergarten Doppl-Hart Remisenstraße				-68.495,52	0,00	0,00	0,00	-2.044,64	-66.450,88
	3/0060001/18146	KTZ Land LZ Gebäude KIGA Doppl-Hart-Remisenstraße	01.11.2013	32,5	40,0	-34.247,76	0,00	0,00	0,00	-1.022,32	-33.225,44
	3/0060001/18147	KTZ Land BZ Gebäude KIGA Doppl-Hart-Remisenstraße	01.11.2013	32,5	40,0	-34.247,76	0,00	0,00	0,00	-1.022,32	-33.225,44
	240011	Kindergarten St. Isidor				-354.707,66	0,00	0,00	0,00	-10.432,58	-344.275,08
	3/0060001/18151	KTZ Land LZ Gebäude KIGA St. Isidor 2016	11.05.2016	33,0	40,0	-69.789,48	0,00	0,00	0,00	-2.052,63	-67.736,85
	3/0060001/18152	KTZ Land LZ Gebäude KIGA St. Isidor 2017	22.12.2017	33,0	40,0	-72.657,53	0,00	0,00	0,00	-2.136,99	-70.520,54
	3/0060001/18153	KTZ Land BZ Gebäude KIGA St. Isidor 2015	25.09.2015	33,0	40,0	-68.883,12	0,00	0,00	0,00	-2.025,97	-66.857,15
	3/0060001/18154	KTZ Land BZ Gebäude KIGA St. Isidor 2016	16.11.2016	33,0	40,0	-70.720,00	0,00	0,00	0,00	-2.080,00	-68.640,00
	3/0060001/18155	KTZ Land BZ Gebäude KIGA St. Isidor 2017	04.10.2017	33,0	40,0	-72.657,53	0,00	0,00	0,00	-2.136,99	-70.520,54
	240012	Kindergarten Doppl-Hart Schulstraße				-406.106,33	0,00	0,00	0,00	-11.439,62	-394.666,71
	3/0060001/18157	KTZ Bund Gebäude KIGA Doppl-Hart Schulstraße	17.12.2015	34,5	40,0	-284.000,00	0,00	0,00	0,00	-8.000,00	-276.000,00
	3/0060001/19450	KTZ Land BZ Gebäude KIGA Doppl-Hart Schulstraße	30.01.2019	34,5	40,0	-61.468,49	0,00	0,00	0,00	-1.731,51	-59.736,98
	3/0060001/19451	KTZ Land LZ Gebäude KIGA Doppl-Hart Schulstraße	10.12.2018	34,5	40,0	-60.637,84	0,00	0,00	0,00	-1.708,11	-58.929,73
	240013	Kindergarten Berg				-559.026,39	0,00	0,00	0,00	-23.810,12	-535.216,27
	3/0060001/18163	KTZ Bund Gebäude KIGA Berg 2017	23.01.2017	36,0	40,0	-477.175,18	0,00	0,00	0,00	-12.896,63	-464.278,55
	5/0110002/18164	KTZ Bund Mobilien KIGA Berg 2017	23.01.2017	6,5	10,0	-81.851,21	0,00	0,00	0,00	-10.913,49	-70.937,72
	240808	Krabbelstube Doppl-Hart Haidfeldstraße 31a				-28.687,92	0,00	0,00	0,00	-785,98	-27.901,94
	3/0060001/19074	KTZ Land BZ Gebäude Krabbelstube Doppl-Hart Haidfelds	30.06.1996	35,5	40,0	-13.841,45	0,00	0,00	0,00	-379,22	-13.462,23
	3/0060001/19075	KTZ Land BZ Gebäude Krabbelstube Doppl-Hart Haidfelds	30.06.1997	35,5	40,0	-14.215,53	0,00	0,00	0,00	-389,47	-13.826,06
	3/0060001/19076	KTZ Land BZ Gebäude Krabbelstube Doppl-Hart Haidfelds	30.06.1998	35,5	40,0	-630,94	0,00	0,00	0,00	-17,29	-613,65
	250004	Hort Haag				-151.847,60	0,00	0,00	0,00	-5.327,99	-146.519,61
	3/0060001/18172	KTZ Land LZ Gebäude Hort Haag 2011	11.01.2011	27,5	40,0	-19.888,44	0,00	0,00	0,00	-697,84	-19.190,60
	3/0060001/18173	KTZ Land LZ Gebäude Hort Haag 2012	09.10.2012	27,5	40,0	-20.717,12	0,00	0,00	0,00	-726,92	-19.990,20
	3/0060001/18174	KTZ Land LZ Gebäude Hort Haag 2013	30.12.2013	27,5	40,0	-37.968,84	0,00	0,00	0,00	-1.332,24	-36.636,60
	3/0060001/18175	KTZ Land BZ Gebäude Hort Haag 2009	04.12.2009	27,5	40,0	-36.160,80	0,00	0,00	0,00	-1.268,80	-34.892,00
	3/0060001/18176	KTZ Land BZ Gebäude Hort Haag 2010	26.08.2010	27,5	40,0	-37.112,40	0,00	0,00	0,00	-1.302,19	-35.810,21

MVAG	Ansatz Konto	Bezeichnung	Inbetrieb- nahme	RND	ND	Buchwert 31.12.2019	Zugänge	Abgänge	Wertaufholung	Abschreibung/ Wertmind.	Buchwert 31.12.2020
	320000	Musikschule				-709.797,96	0,00	650,65	0,00	-48.970,17	-661.478,44
	2/0060001/18181	KTZ Land LZ Gebäude Musikschule 1994	16.09.1994	13,5	40,0	-64.754,37	0,00	0,00	0,00	-4.465,82	-60.288,55
	2/0060001/18182	KTZ Land LZ Gebäude Musikschule 1995	01.01.1995	13,5	40,0	-100.677,95	0,00	0,00	0,00	-6.943,31	-93.734,64
	2/0060001/18183	KTZ Land LZ Gebäude Musikschule 1996	01.01.1996	13,5	40,0	-67.277,27	0,00	0,00	0,00	-4.639,81	-62.637,46
	2/0060001/18184	KTZ Land LZ Gebäude Musikschule 1997	01.01.1997	13,5	40,0	-113.995,40	0,00	0,00	0,00	-7.861,75	-106.133,65
	2/0060001/18185	KTZ Land LZ Gebäude Musikschule 1998	01.01.1998	13,5	40,0	-4.248,87	0,00	0,00	0,00	-293,03	-3.955,84
	2/0060001/18186	KTZ Land BZ Gebäude Musikschule 1994	16.09.1994	13,5	40,0	-76.428,96	0,00	0,00	0,00	-5.270,96	-71.158,00
	2/0060001/18187	KTZ Land BZ Gebäude Musikschule 1995	01.01.1995	13,5	40,0	-62.618,46	0,00	0,00	0,00	-4.318,51	-58.299,95
	2/0060001/18188	KTZ Land BZ Gebäude Musikschule 1996	01.01.1996	13,5	40,0	-64.244,91	0,00	0,00	0,00	-4.430,68	-59.814,23
	2/0060001/18189	KTZ Land BZ Gebäude Musikschule 1997	01.01.1997	13,5	40,0	-65.958,11	0,00	0,00	0,00	-4.548,84	-61.409,27
	2/0060001/18190	KTZ Land BZ Gebäude Musikschule 1999	01.01.1999	13,5	40,0	-87.594,23	0,00	0,00	0,00	-6.040,98	-81.553,25
	2/0060001/18191	KTZ Land LZ Fernwärme Adaptierung Musikschule 2016	07.04.2016	13,5	20,5	-1.999,43	0,00	0,00	0,00	-137,89	-1.861,54
	4/0290007/19444	Xylophon Academy XSLD 35 KTZ vom Land	11.05.2018	17,0	20,0	0,00	0,00	650,65	0,00	-18,59	-632,06
	360100	Stadtmuseum - Turm 9				-70.352,63	0,00	27.522,00	0,00	-2.765,34	-95.109,29
	3/0060001/18193	KTZ Bund Gebäude Stadtmuseum - Turm 9 1999	31.12.2018	29,5	32,0	-6.419,94	0,00	0,00	0,00	-210,49	-6.209,45
	3/0060001/18194	KTZ Land LZ Gebäude Stadtmuseum - Turm 9 1999	31.12.2018	29,5	32,0	-9.629,90	0,00	0,00	0,00	-315,73	-9.314,17
	3/0060001/18195	KTZ Land LZ Gebäude Stadtmuseum - Turm 9 2000	31.12.2018	29,5	32,0	-19.259,80	0,00	0,00	0,00	-631,47	-18.628,33
	3/0060001/18196	KTZ Land LZ Gebäude Stadtmuseum - Turm 9 2001	31.12.2018	29,5	32,0	-16.049,84	0,00	0,00	0,00	-526,22	-15.523,62
	3/0060001/18197	KTZ Land LZ Gebäude Stadtmuseum - Turm 9 2002	31.12.2018	29,5	32,0	-12.809,33	0,00	0,00	0,00	-419,98	-12.389,35
	3/0060001/18198	KTZ Land LZ Gebäude Stadtmuseum - Turm 9 2003	31.12.2018	29,5	32,0	-6.183,82	0,00	0,00	0,00	-202,75	-5.981,07
	3/0060001/19453	KTZ vom Band - Glasfaserleitung Internet Breitband	31.12.2018	29,5	32,0	0,00	0,00	27.522,00	0,00	-458,70	-27.063,30
	362000	Denkmalpflege unbewegliche Kulturgüter				-2.680,00	0,00	0,00	0,00	-80,00	-2.600,00
	2/0060004/18149	KTZ Land LZ Kriegerdenkmal	08.08.2003	32,5	50,0	-2.680,00	0,00	0,00	0,00	-80,00	-2.600,00
	422003	Tagesheimstätte Holzheim				-61.089,01	0,00	0,00	0,00	-2.395,66	-58.693,35
	3/0060001/18246	KTZ Land LZ Gebäude THS Holzheim 1995	15.12.1995	24,5	50,0	-11.118,94	0,00	0,00	0,00	-436,04	-10.682,90
	3/0060001/18247	KTZ Land LZ Gebäude THS Holzheim 1996	01.07.1996	24,5	50,0	-30.255,63	0,00	0,00	0,00	-1.186,50	-29.069,13
	3/0060001/18248	KTZ Land BZ Gebäude THS Holzheim 1998	01.07.1998	24,5	50,0	-19.714,44	0,00	0,00	0,00	-773,12	-18.941,32
	422005	Tagesheimstätte Untergaumberg				-42.839,88	0,00	0,00	0,00	-1.173,70	-41.666,18
	3/0060001/18250	KTZ Land LZ Gebäude THS Untergaumberg 2004	08.09.2006	35,5	50,0	-21.203,58	0,00	0,00	0,00	-580,92	-20.622,66
	3/0060001/18251	KTZ Land BZ Gebäude THS Untergaumberg 2007	17.10.2007	35,5	50,0	-21.636,30	0,00	0,00	0,00	-592,78	-21.043,52
	519000	Sonst. Einrichtungen u. Maßnahmen				-95.428,45	0,00	0,00	0,00	-7.011,44	-88.417,01
	2/0070003/18260	KTZ Land LZ Lärmschutzmaßnahmen 2000	07.07.2000	12,5	33,0	-87.324,45	0,00	0,00	0,00	-6.468,48	-80.855,97
	2/0070003/18261	KTZ Land LZ Lärmschutzmaßnahmen 2001	01.07.2001	13,5	33,0	-5.937,89	0,00	0,00	0,00	-409,51	-5.528,38
	2/0070003/18262	KTZ Land LZ Lärmschutzmaßnahmen 2003	14.04.2003	14,5	33,0	-555,73	0,00	0,00	0,00	-35,85	-519,88
	2/0070003/18263	KTZ Land LZ Lärmschutzmaßnahmen 2004	25.02.2004	15,5	33,0	-1.610,38	0,00	0,00	0,00	-97,60	-1.512,78

MVAG	Ansatz Konto	Bezeichnung	Inbetrieb- nahme	RND	ND	Buchwert 31.12.2019	Zugänge	Abgänge	Wertaufholung	Abschreibung/ Wertmind.	Buchwert 31.12.2020
	611000	Landesstraßen B				-434.105,30	0,00	0,00	0,00	-11.381,91	-422.723,39
	2/0040001/19707	IVZ Geh- und Radwege Landesstraßen pauschal Klasse 1	01.01.2014	43,0	50,0	-291.769,46	0,00	0,00	0,00	-6.631,12	-285.138,34
	2/0040001/19708	IVZ Geh- und Radwege Landesstraßen pauschal Klasse 2	01.01.2004	33,0	50,0	-96.278,03	0,00	0,00	0,00	-2.831,71	-93.446,32
	2/0040001/19709	IVZ Geh- und Radwege Landesstraßen pauschal Klasse 3	01.01.1994	23,0	50,0	-46.057,81	0,00	0,00	0,00	-1.919,08	-44.138,73
	612000	Gemeindestrassen				0,00	-284.923,60	301.561,00	0,00	-7.266,58	-579.218,02
	2/0040001/19723	KTZ vom Land - Gartenweg / Fahrbahn	01.01.2004	33,0	50,0	0,00	0,00	11.110,00	0,00	-165,82	-10.944,18
	2/0040001/19724	KTZ vom Land Ehrenfellner Straße - Fahrbahn	01.01.2004	33,0	50,0	0,00	0,00	18.827,00	0,00	-281,00	-18.546,00
	2/0040001/19725	KTZ vom Land Anton-Schrott-Straße / Fahrbahn	01.01.2019	48,0	50,0	0,00	0,00	19.039,00	0,00	-196,28	-18.842,72
	2/0040001/19726	Dr.-Herbert-Sperl-Ring / Gehweg	01.01.2019	48,0	50,0	0,00	0,00	20.466,00	0,00	-210,99	-20.255,01
	2/0040001/19727	KTZ vom Land Buchbergstraße / Fahrbahn	01.01.2004	33,0	50,0	0,00	0,00	24.579,00	0,00	-366,85	-24.212,15
	2/0040001/19728	KTZ vom Land Kornstraße / Geh- und Radweg	01.01.2014	43,0	50,0	0,00	0,00	30.041,00	0,00	-345,30	-29.695,70
	2/0040001/19729	KTZ vom Land Wegscheider Straße / Fahrbahn	01.01.2014	43,0	50,0	0,00	0,00	31.503,00	0,00	-362,10	-31.140,90
	2/0040001/19730	KTZ vom Land Dr.-Herbert-Sperl-Ring / Fahrbahn	01.01.2014	43,0	50,0	0,00	0,00	36.858,00	0,00	-423,66	-36.434,34
	2/0040001/19732	KTZ vom Bund Sanierung Fahrbahn Poststraße	01.01.1994	23,0	50,0	0,00	0,00	27.000,00	0,00	-574,47	-26.425,53
	2/0040001/19733	KTZ vom Bund Fahrbahn Michaelsbergstraße	01.01.2014	43,0	50,0	0,00	0,00	22.800,00	0,00	-262,07	-22.537,93
	2/0040001/19742	Haiböckweg - Fahrbahn - KTZ vom Bund	01.07.2020	49,5	50,0	0,00	0,00	33.000,00	0,00	-330,00	-32.670,00
	2/0040001/19748	KTZ vom Land BZ Am Dürrweg - Fahrbahn	01.01.2004	33,0	50,0	0,00	-19.784,00	0,00	0,00	-295,28	-19.488,72
	2/0040001/19749	KTZ vom Land Errichtung Fahrbahnteiler Hohegger Straße	01.07.2020	49,5	50,0	0,00	-99.835,00	0,00	0,00	-998,35	-98.836,65
	2/0040001/19750	KTZ vom Bund Bankettsanierung Am Dürrweg	01.01.2004	33,0	50,0	0,00	-78.204,60	0,00	0,00	-1.167,23	-77.037,37
	2/0040001/19751	KTZ vom Land BZ Bankettsanierung Am Dürrweg	01.01.2004	33,0	50,0	0,00	-39.100,00	0,00	0,00	-583,58	-38.516,42
	2/0040001/19753	KTZ vom Bund - Kauttenstraße - Fahrbahn	01.07.2020	49,5	50,0	0,00	-16.200,00	0,00	0,00	-162,00	-16.038,00
	2/0040001/19754	KTZ vom Bund Gartenlehnerstraße - Fahrbahn	01.01.1994	23,0	50,0	0,00	-18.000,00	0,00	0,00	-382,98	-17.617,02
	2/0040001/19755	KTZ vom Bund Enzenwinkler Straße - Fahrbahn	01.01.2014	43,0	50,0	0,00	-13.800,00	0,00	0,00	-158,62	-13.641,38
	2/0080002/00017	KTZ vom Land - Am Dürrweg - Fahrbahn AIB		0,0	0,0	0,00	0,00	0,00	0,00	0,00	0,00
	2/0080002/00018	KTZ vom Land Schusterstraße AIB		0,0	0,0	0,00	0,00	26.338,00	0,00	0,00	-26.338,00
	2/0080002/00019	KTZ vom Land Errichtung Fahrbahnteiler Hohegger Straße		0,0	0,0	0,00	0,00	0,00	0,00	0,00	0,00
	2/0080002/00020	KTZ vom Bund Bankettsanierung Am Dürrweg AIB		0,0	0,0	0,00	0,00	0,00	0,00	0,00	0,00
	2/0080002/00030	KTZ vom Bund - Kauttenstraße Fahrbahn AIB		0,0	0,0	0,00	0,00	0,00	0,00	0,00	0,00
	2/0080002/00031	KTZ vom Bund Gartenlehnerstraße - Fahrbahn AIB		0,0	0,0	0,00	0,00	0,00	0,00	0,00	0,00
	2/0080002/00032	KTZ vom Bund - Enzenwinkler Straße AIB		0,0	0,0	0,00	0,00	0,00	0,00	0,00	0,00
	639200	Hochwasserschutzmaßnahmen für Oberflächenwässer				-19.863,32	0,00	0,00	0,00	-254,66	-19.608,66
	2/0470001/18718	KTZ Land LZ Schutzwasserbauliche Maßnahmen 2018	05.01.2018	77,0	80,0	-19.863,32	0,00	0,00	0,00	-254,66	-19.608,66
	649010	Stadtregionales Forum und Umbau Stadtplatz				0,00	0,00	60.000,00	0,00	0,00	-60.000,00
	2/0080002/00016	Erneuerung Stadtplatz KTZ Gemeindefinanzierung (AIB)		0,0	0,0	0,00	0,00	60.000,00	0,00	0,00	-60.000,00
	771000	Massn. z. Förderung d. Fremdenverkehrs - Kulturwanderwege				0,00	0,00	0,00	0,00	0,00	0,00
	2/0999999/00001	EU AMA Förderung Kulturwanderweg Leonding	01.07.2020	0,0	0,0	0,00	0,00	0,00	0,00	0,00	0,00

MVAG	Ansatz Konto	Bezeichnung	Inbetrieb- nahme	RND	ND	Buchwert 31.12.2019	Zugänge	Abgänge	Wertaufholung	Abschreibung/ Wertmind.	Buchwert 31.12.2020
	815100	Kinderspielplatz Hainzenbachstraße				-20.275,72	0,00	0,00	0,00	-687,31	-19.588,41
	5/0040013/18387	KTZ Land LZ Kinderspielplatz Hainzenbachstraße 2017	25.07.2017	28,5	33,0	-20.275,72	0,00	0,00	0,00	-687,31	-19.588,41
	815101	Jugendfreifläche Hainzenbachstraße (Sportplatz)				-105.612,16	0,00	0,00	0,00	-3.985,37	-101.626,79
	5/0040013/18371	KTZ Land LZ Jugendfreifläche Hainzenbachstraße 2014	01.01.2016	25,5	30,5	-45.405,36	0,00	0,00	0,00	-1.713,41	-43.691,95
	5/0040013/18373	KTZ Land BZ Jugendfreifläche Hainzenbachstraße 2015	01.01.2016	25,5	30,5	-14.480,88	0,00	0,00	0,00	-546,45	-13.934,43
	5/0040013/18375	KTZ Land BZ Jugendfreifläche Hainzenbachstraße 2016	23.11.2016	25,5	30,5	-14.722,22	0,00	0,00	0,00	-555,56	-14.166,66
	5/0040013/18376	KTZ Land BZ Jugendfreifläche Hainzenbachstraße 2017	04.10.2017	25,5	30,5	-15.229,89	0,00	0,00	0,00	-574,71	-14.655,18
	5/0040013/18377	KTZ Land BZ Jugendfreifläche Hainzenbachstraße 2018	23.11.2018	25,5	30,5	-15.773,81	0,00	0,00	0,00	-595,24	-15.178,57
	815102	Kinderspielplatz Am Südgarten				-5.553,72	0,00	0,00	0,00	-191,51	-5.362,21
	5/0040013/18388	KTZ Land LZ Kinderspielplatz Am Südgarten 2016	12.12.2016	28,0	33,0	-5.553,72	0,00	0,00	0,00	-191,51	-5.362,21
	815104	Kinderspielplatz Ederackerstraße				-6.542,31	0,00	0,00	0,00	-207,69	-6.334,62
	5/0040013/18391	KTZ Land BZ Kinderspielplatz Ederackerstraße 2019	11.03.2019	30,5	33,0	-6.542,31	0,00	0,00	0,00	-207,69	-6.334,62
	815105	Kinderspielplatz Holzheim				-72.035,22	0,00	0,00	0,00	-2.824,91	-69.210,31
	5/0040013/18328	KTZ Land LZ Kinderspielplatz Holzheim 2012	31.12.2012	24,5	33,0	-12.294,09	0,00	0,00	0,00	-482,12	-11.811,97
	5/0040013/18382	KTZ Land BZ Kinderspielplatz Holzheim 2015	24.09.2015	24,5	33,0	-14.166,66	0,00	0,00	0,00	-555,56	-13.611,10
	5/0040013/18383	KTZ Land BZ Kinderspielplatz Holzheim 2016	23.11.2016	24,5	33,0	-14.655,17	0,00	0,00	0,00	-574,71	-14.080,46
	5/0040013/18384	KTZ Land BZ Kinderspielplatz Holzheim 2017	04.10.2017	24,5	33,0	-15.178,56	0,00	0,00	0,00	-595,24	-14.583,32
	5/0040013/18385	KTZ Land BZ Kinderspielplatz Holzheim 2018	23.11.2018	24,5	33,0	-15.740,74	0,00	0,00	0,00	-617,28	-15.123,46
	815107	Kinderspielplatz Michaelsbergstraße				-8.188,41	0,00	0,00	0,00	-287,31	-7.901,10
	5/0040013/18389	KTZ Land LZ Kinderspielplatz Michaelsbergstraße 2016	12.12.2016	27,5	33,0	-8.188,41	0,00	0,00	0,00	-287,31	-7.901,10
	815108	Kinderspielplatz Nöbauerstraße				-6.542,31	0,00	0,00	0,00	-207,69	-6.334,62
	5/0040013/18390	KTZ Land BZ Kinderspielplatz Nöbauerstraße 2019	11.03.2019	30,5	33,0	-6.542,31	0,00	0,00	0,00	-207,69	-6.334,62
	815111	Kinderspielplatz Untergaumberg				-8.900,77	0,00	0,00	0,00	-306,92	-8.593,85
	5/0040013/18572	KTZ Land LZ Kinderspielplatz Untergaumberg 2016	12.12.2016	28,0	33,0	-8.900,77	0,00	0,00	0,00	-306,92	-8.593,85
	816000	Oeffentl. Beleuchtung				-7.655,47	0,00	0,00	0,00	-332,09	-7.323,38
	2/0040001/18452	KTZ Land LZ Straßenbeleuchtung 2003	01.07.2003	15,5	33,0	-1.894,00	0,00	0,00	0,00	-114,79	-1.779,21
	2/0040001/18453	KTZ Land LZ Straßenbeleuchtung 2004	01.07.2004	16,5	33,0	-1.354,40	0,00	0,00	0,00	-77,39	-1.277,01
	2/0040001/18454	KTZ Land LZ Straßenbeleuchtung 2018	31.12.2018	30,5	33,0	-4.407,07	0,00	0,00	0,00	-139,91	-4.267,16
	817000	Friedhöfe				-94.810,42	0,00	0,00	0,00	-5.859,74	-88.950,68
	2/0060001/18458	KTZ Land BZ Aufbahnhalle Stadtfriedhof 1997	01.01.1997	25,0	50,0	-18.819,74	0,00	0,00	0,00	-723,84	-18.095,90
	2/0060001/18459	KTZ Land BZ Aufbahnhalle Stadtfriedhof 1998	01.01.1998	25,0	50,0	-19.211,82	0,00	0,00	0,00	-738,92	-18.472,90
	2/0060001/18460	KTZ Land BZ Aufbahnhalle Stadtfriedhof 2000	01.01.2000	25,0	50,0	-24.056,54	0,00	0,00	0,00	-925,25	-23.131,29
	2/0070003/18468	KTZ Land BZ Sonderanlagen Stadtfriedhof 1993	01.07.1993	5,5	33,0	-14.314,34	0,00	0,00	0,00	-2.202,21	-12.112,13
	2/0070003/18469	KTZ von Gemeinden Sonderanlagen Stadtfriedhof 2001	01.07.2001	13,5	33,0	-18.407,98	0,00	0,00	0,00	-1.269,52	-17.138,46

MVAG	Ansatz Konto	Bezeichnung	Inbetrieb- nahme	RND	ND	Buchwert 31.12.2019	Zugänge	Abgänge	Wertaufholung	Abschreibung/ Wertmind.	Buchwert 31.12.2020
	820000	Wirtschaftshof Fuchselbachstr.				-77.966,37	0,00	0,00	0,00	-10.918,72	-67.047,65
	4/0150002/19697	KT Fahrzeug JCB Fastrac LL-849A	28.12.2018	7,0	10,0	-42.105,26	0,00	0,00	0,00	-5.263,16	-36.842,10
	4/0150002/19719	KT LKW Scania LL-805A	02.11.2017	5,5	10,0	-25.061,11	0,00	0,00	0,00	-3.855,56	-21.205,55
	4/0150002/19720	KT Kleinfahrzeug Multicar LL-806A	02.11.2017	5,0	10,0	-10.800,00	0,00	0,00	0,00	-1.800,00	-9.000,00
	831000	Freizeitzentrum				-83.830,17	0,00	0,00	0,00	-15.414,92	-68.415,25
	3/0060001/18673	KTZ Land LZ Gebäude Freizeitanlage 1995	16.02.1995	4,0	30,0	-5.704,21	0,00	0,00	0,00	-1.140,84	-4.563,37
	3/0060001/18675	KTZ Land LZ Gebäude Freizeitanlage 1997	01.07.1997	4,0	30,0	-6.222,77	0,00	0,00	0,00	-1.244,55	-4.978,22
	3/0060001/18676	KTZ Land LZ Gebäude Freizeitanlage 1998	01.07.1998	4,0	30,0	-1.291,52	0,00	0,00	0,00	-258,30	-1.033,22
	3/0060001/18677	KTZ Land BZ Gebäude Freizeitanlage 1996	01.07.1996	4,0	30,0	-24.017,73	0,00	0,00	0,00	-4.803,55	-19.214,18
	3/0060001/18679	Bauernhaus	01.01.1996	5,0	30,0	0,00	0,00	0,00	0,00	0,00	0,00
	3/0060001/18680	KTZ Land BZ Gebäude Freizeitanlage 1997	01.07.1997	4,0	30,0	-31.113,88	0,00	0,00	0,00	-6.222,78	-24.891,10
	3/0060001/18681	KTZ Land BZ Gebäude Freizeitanlage 1998	01.07.1998	4,0	30,0	-2.583,04	0,00	0,00	0,00	-516,61	-2.066,43
	5/0140003/18672	KTZ Land LZ Solaranlage Freizeitanlage 2012	05.06.2012	9,5	20,0	-12.897,02	0,00	0,00	0,00	-1.228,29	-11.668,73
	831100	Panorama Wellness Center				-12.897,02	0,00	0,00	0,00	-1.228,29	-11.668,73
	5/0140003/18696	KTZ Land LZ Solaranlage PWC 2012	05.06.2012	9,5	20,0	-12.897,02	0,00	0,00	0,00	-1.228,29	-11.668,73
	846003	Liegenschaft Michaelsbergstraße 16 - Bestattung				-33.097,40	0,00	0,00	0,00	-668,63	-32.428,77
	3/0060001/18765	KTZ Land LZ Gebäude Michaelsbergstraße 16 2003	22.05.2003	48,5	67,0	-6.103,76	0,00	0,00	0,00	-123,31	-5.980,45
	3/0060001/18769	KTZ Bund Gebäude Michaelsbergstraße 16 2002	08.07.2002	48,5	67,0	-13.446,27	0,00	0,00	0,00	-271,64	-13.174,63
	3/0060001/18770	KTZ Bund Gebäude Michaelsbergstraße 16 2003	07.02.2003	48,5	67,0	-13.547,37	0,00	0,00	0,00	-273,68	-13.273,69
	846006	Liegenschaft Spillheide 5				-82.844,52	0,00	0,00	0,00	-2.097,34	-80.747,18
	3/0060001/18099	KTZ Land LZ Liegenschaft Spillheide 5 1992	01.12.1992	38,5	67,0	-61.252,60	0,00	0,00	0,00	-1.550,70	-59.701,90
	3/0060001/18100	KTZ Land LZ Liegenschaft Spillheide 5 1993	01.01.1993	38,5	67,0	-20.571,04	0,00	0,00	0,00	-520,79	-20.050,25
	3/0060001/18101	KTZ Land BZ Liegenschaft Spillheide 5 1992	01.12.1992	38,5	67,0	-1.020,88	0,00	0,00	0,00	-25,85	-995,03
	849000	Einsatzzentrum Hart				-272.357,30	0,00	0,00	0,00	-8.646,26	-263.711,04
	3/0060001/18113	KTZ Land LZ gestreckt Gebäude Rotes Kreuz Hart 1985 ur	31.12.2001	30,5	50,0	-29.580,74	0,00	0,00	0,00	-939,07	-28.641,67
	3/0060001/18118	KTZ Land BZ Gebäude Rotes Kreuz Hart 2001	31.12.2001	30,5	50,0	-22.450,13	0,00	0,00	0,00	-712,70	-21.737,43
	3/0060001/18119	KTZ Land BZ Gebäude Rotes Kreuz Hart 2002	28.02.2002	30,5	50,0	-57.114,01	0,00	0,00	0,00	-1.813,14	-55.300,87
	3/0060001/18120	KTZ von Gemeinden Gebäude Rotes Kreuz Hart 2001	31.12.2001	30,5	50,0	-4.490,02	0,00	0,00	0,00	-142,54	-4.347,48
	3/0060001/18121	KTZ von Trägern öffentl. Rechts Gebäude Rotes Kreuz Har	31.12.2001	30,5	50,0	-158.722,40	0,00	0,00	0,00	-5.038,81	-153.683,59
	850000	Betriebe der Wasserversorgung				-20.739,61	0,00	0,00	0,00	-824,85	-19.914,76
	3/0460001/19565	KTZ von Nachbargemeinden Hochbehälter, Drucksteigerun	01.07.1994	23,5	50,0	-263,70	0,00	0,00	0,00	-10,76	-252,94
	3/0460001/19570	KTZ von Nachbargemeinden Hochbehälter, Drucksteigerun	01.07.2000	29,5	50,0	-613,35	0,00	0,00	0,00	-20,11	-593,24
	3/0460001/19723	KT Hochbehälter, Drucksteigerungen baulich	01.07.1987	16,5	50,0	-1.539,39	0,00	0,00	0,00	-87,97	-1.451,42
	3/0460003/19564	KTZ von Nachbargemeinden Wasserleitungen	01.07.1994	23,5	50,0	-13.108,50	0,00	0,00	0,00	-535,04	-12.573,46
	3/0460003/19568	KTZ von Nachbargemeinden Wasserleitungen	01.07.2000	29,5	50,0	-5.214,67	0,00	0,00	0,00	-170,97	-5.043,70

MVAG	Ansatz Konto	Bezeichnung	Inbetrieb- nahme	RND	ND	Buchwert 31.12.2019	Zugänge	Abgänge	Wertaufholung	Abschreibung/ Wertmind.	Buchwert 31.12.2020
	851000	Betriebe der Abwasser- Beseitigung				-337.357,04	0,00	0,00	0,00	-33.086,17	-304.270,87
	3/0450001/19630	KTZ LZ Land Kanal baulich	01.07.1970	0,0	50,0	-571,40	0,00	0,00	0,00	-571,40	0,00
	3/0450001/19631	KTZ BZ Land Kanal baulich	01.07.1970	0,0	50,0	-1.035,15	0,00	0,00	0,00	-1.035,15	0,00
	3/0450001/19633	KTZ LZ Land Kanal baulich	01.07.1971	0,5	50,0	-3.167,55	0,00	0,00	0,00	-2.111,70	-1.055,85
	3/0450001/19634	KTZ BZ Land Kanal baulich	01.07.1971	0,5	50,0	-3.105,45	0,00	0,00	0,00	-2.070,30	-1.035,15
	3/0450001/19635	KTZ LZ Land Kanal baulich	01.07.1972	1,5	50,0	-6.435,20	0,00	0,00	0,00	-2.574,08	-3.861,12
	3/0450001/19636	KTZ BZ Land Kanal baulich	01.07.1972	1,5	50,0	-6.028,01	0,00	0,00	0,00	-2.411,20	-3.616,81
	3/0450001/19637	KTZ LZ Land Kanal baulich	01.07.1978	7,5	50,0	-17.028,33	0,00	0,00	0,00	-2.003,33	-15.025,00
	3/0450001/19639	KTZ LZ Land Kanal baulich	01.07.1980	9,5	50,0	-22.093,30	0,00	0,00	0,00	-2.104,12	-19.989,18
	3/0450001/19641	KTZ Bund Kanal baulich	01.07.2013	42,5	50,0	-44.640,57	0,00	0,00	0,00	-1.026,22	-43.614,35
	3/0450001/19643	KTZ Bund Kanal baulich	01.07.2015	44,5	50,0	-40.869,01	0,00	0,00	0,00	-898,22	-39.970,79
	3/0450001/19645	KTZ Bund Kanal baulich	01.07.2016	45,5	50,0	-35.406,03	0,00	0,00	0,00	-761,42	-34.644,61
	3/0450001/19647	KTZ Bund Kanal baulich	01.07.2019	48,5	50,0	-942,07	0,00	0,00	0,00	-19,03	-923,04
	3/0450001/19774	KT Kanal baulich	01.07.1973	2,5	50,0	-6.299,22	0,00	0,00	0,00	-1.799,78	-4.499,44
	3/0450001/19775	KT Kanal baulich	01.07.1974	3,5	50,0	-8.711,43	0,00	0,00	0,00	-1.935,87	-6.775,56
	3/0450001/19776	KT Kanal baulich	01.07.1975	4,5	50,0	-6.254,30	0,00	0,00	0,00	-1.137,15	-5.117,15
	3/0450001/19777	KT Kanal baulich	01.07.1976	5,5	50,0	-10.688,37	0,00	0,00	0,00	-1.644,36	-9.044,01
	3/0450001/19778	KT Kanal baulich	01.07.1977	6,5	50,0	-5.134,68	0,00	0,00	0,00	-684,62	-4.450,06
	3/0450001/19779	KT Kanal baulich	01.07.1979	8,5	50,0	-16.009,56	0,00	0,00	0,00	-1.685,22	-14.324,34
	3/0450001/19808	Kanal baulich KTZ von Nachbargemeinden 1983	01.07.1983	12,5	50,0	-16.951,35	0,00	0,00	0,00	-1.255,66	-15.695,69
	3/0450001/19810	Kanal baulich - KTZ von Nachbargemeinden 1984	01.07.1984	13,5	50,0	-36.843,90	0,00	0,00	0,00	-2.540,96	-34.302,94
	3/0450001/19814	Kanal baulich - KTZ von Nachbargemeinden 1987	01.07.1987	16,5	50,0	-1.903,42	0,00	0,00	0,00	-108,77	-1.794,65
	3/0450001/19817	Kanal baulich - KTZ von Nachbargemeinden 1989	01.07.1989	18,5	50,0	-37.311,04	0,00	0,00	0,00	-1.913,39	-35.397,65
	3/0450001/19823	KTZ vom Bund KPC Barwertförderung	01.07.2020	50,0	50,0	0,00	0,00	0,00	0,00	0,00	0,00
	3/0450005/19609	KTZ Bund Pumpwerk baulich Fertigstellung 2. Halbjahr 2010	01.07.2019	25,0	25,0	0,00	0,00	0,00	0,00	0,00	0,00
	3/0450006/19806	KTZ Bund Pumpwerk elektrisch Fertigstellung 2. Halbjahr 2010	01.07.2019	11,5	13,0	-9.927,70	0,00	0,00	0,00	-794,22	-9.133,48
	894100	Kürnberghalle				-264.312,91	0,00	0,00	0,00	-16.017,45	-248.295,46
	3/0060001/18878	KTZ Land LZ Gebäude Kürnberghalle 1988	01.01.1988	16,0	24,0	-756,40	0,00	0,00	0,00	-44,49	-711,91
	3/0060001/18880	KTZ Land BZ Gebäude Kürnberghalle 1987	01.01.1987	16,0	24,0	-123.543,82	0,00	0,00	0,00	-7.267,28	-116.276,54
	3/0060001/18881	KTZ Land BZ Gebäude Kürnberghalle 1988	01.01.1988	16,0	24,0	-75.639,07	0,00	0,00	0,00	-4.449,36	-71.189,71
	3/0060001/18882	KTZ Land BZ Gebäude Kürnberghalle 1989	01.01.1989	16,0	24,0	-51.476,59	0,00	0,00	0,00	-3.028,03	-48.448,56
	5/0140003/18871	KTZ Land LZ Solaranlage Kürnberghalle 2012	05.06.2012	9,5	20,0	-12.897,03	0,00	0,00	0,00	-1.228,29	-11.668,74
	894200	Veranstaltungszentrum Doppl Punkt				-119.543,46	0,00	0,00	0,00	-4.648,45	-114.895,01
	3/0060001/19066	KTZ Land BZ Wohnungen Volkshaus Doppl 1996	30.06.1996	40,5	67,0	-6.702,64	0,00	0,00	0,00	-161,51	-6.541,13
	3/0060001/19067	KTZ Land BZ Wohnungen Volkshaus Doppl 1997	30.06.1997	40,5	67,0	-6.806,56	0,00	0,00	0,00	-164,01	-6.642,55
	3/0060001/19068	KTZ Land BZ Wohnungen Volkshaus Doppl 1998	30.06.1998	40,5	67,0	-298,57	0,00	0,00	0,00	-7,19	-291,38
	3/0060001/19070	KTZ Land BZ Gebäude Volkshaus Doppl Punkt 1996	30.06.1996	23,5	32,0	-51.170,55	0,00	0,00	0,00	-2.088,59	-49.081,96
	3/0060001/19071	KTZ Land BZ Gebäude Volkshaus Doppl Punkt 1997	30.06.1997	23,5	32,0	-52.259,31	0,00	0,00	0,00	-2.133,03	-50.126,28

MVAG	Ansatz Konto	Bezeichnung	Inbetrieb- nahme	RND	ND	Buchwert 31.12.2019	Zugänge	Abgänge	Wertaufholung	Abschreibung/ Wertmind.	Buchwert 31.12.2020
	3/0060001/19072	KTZ Land BZ Gebäude Volkshaus Doppl Punkt 1998	30.06.1998	23,5	32,0	-2.305,83	0,00	0,00	0,00	-94,12	-2.211,71
1313	Investitionszuschüsse von übrigen					-22.790.028,31	0,00	1.086.183,43	0,00	-691.616,76	-23.184.594,98
	010000	Hauptverwaltung Zentralamt				-1.950,00	0,00	0,00	0,00	-300,00	-1.650,00
	4/0150002/19718	KT PKW Renault LL-809A	27.12.2016	5,5	10,0	-1.950,00	0,00	0,00	0,00	-300,00	-1.650,00
	029000	Amtsgebäude				-57.015,49	0,00	0,00	0,00	-1.701,95	-55.313,54
	2/0060001/19172	KTZ von Unternehmungen Amtsgebäude 2003	03.09.2003	32,5	39,5	-57.015,49	0,00	0,00	0,00	-1.701,95	-55.313,54
	163100	Freiwillige Feuerwehr Leonding				-7.818,41	0,00	0,00	0,00	-347,48	-7.470,93
	2/0060001/18098	KTZ von priv. Org. Gebäude FF Leonding 1992	01.12.1992	21,5	50,0	-7.818,41	0,00	0,00	0,00	-347,48	-7.470,93
	163200	Freiwillige Feuerwehr Hart				-24.810,95	0,00	0,00	0,00	-813,47	-23.997,48
	2/0060001/18112	KTZ von priv. Org. gestreckt Gebäude FF Hart 1985	31.12.2000	29,5	50,0	-24.810,95	0,00	0,00	0,00	-813,47	-23.997,48
	240808	Krabbelstube Doppl-Hart Haidfeldstraße 31a				-5.259,75	0,00	0,00	0,00	-144,10	-5.115,65
	3/0060001/19077	KTZ von Finanzunternehmen Gebäude Krabbelstube Dopp	30.06.1998	35,5	40,0	-5.259,75	0,00	0,00	0,00	-144,10	-5.115,65
	612000	Gemeindestrassen				-4.671.518,84	0,00	70.883,40	0,00	-126.922,79	-4.615.479,45
	2/0040001/19694	KT Randeinfassung Zustand 1	01.01.2014	43,0	50,0	-72.858,68	0,00	0,00	0,00	-1.655,88	-71.202,80
	2/0040001/19695	KT Randeinfassung Zustand 2	01.01.2004	33,0	50,0	-10.671,21	0,00	0,00	0,00	-313,86	-10.357,35
	2/0040001/19696	KT Randeinfassung Zustand 3	01.01.1994	23,0	50,0	-3.784,31	0,00	0,00	0,00	-157,68	-3.626,63
	2/0040001/19713	KTZ Gemeindestraßen pauschal Zustand 1	01.01.2014	43,0	50,0	-1.792.361,76	0,00	0,00	0,00	-40.735,49	-1.751.626,27
	2/0040001/19714	KTZ Gemeindestraßen pauschal Zustand 2	01.01.2004	33,0	50,0	-2.115.998,16	0,00	0,00	0,00	-62.235,24	-2.053.762,92
	2/0040001/19715	KTZ Gemeindestraßen pauschal Zustand 3	01.01.1994	23,0	50,0	-281.428,51	0,00	0,00	0,00	-11.726,19	-269.702,32
	2/0040001/19716	KTZ Gemeindestraßen pauschal Zustand 4	01.01.1979	8,0	50,0	-10.928,09	0,00	0,00	0,00	-1.214,23	-9.713,86
	2/0040001/19717	KTZ Gemeindestraßen pauschal Zustand 5	01.01.1974	3,0	50,0	-387,09	0,00	0,00	0,00	-96,77	-290,32
	2/0040001/19719	KTZ / BZ f. Straßenbau 2019	01.01.2019	48,0	50,0	-351.820,00	0,00	0,00	0,00	-7.180,00	-344.640,00
	2/0040001/19760	Gstöttnerweg - Fahrbahn - KTZ von privaten Haushalten	01.07.2020	49,5	50,0	0,00	0,00	12.824,19	0,00	-128,24	-12.695,95
	2/0040001/19761	Am Dürweg - Fahrbahn KTZ von privaten Personen	01.01.2004	33,0	50,0	0,00	0,00	18.270,01	0,00	-272,69	-17.997,32
	2/0040001/19762	Ahornweg - Fahrbahn - KTZ von privaten Haushalten	01.07.2020	49,5	50,0	0,00	0,00	20.205,29	0,00	-202,05	-20.003,24
	2/0040001/19763	Stettnerstraße - Fahrbahn KTZ von privaten Haushalten	01.07.2020	49,5	50,0	0,00	0,00	19.583,91	0,00	-195,84	-19.388,07
	2/0040006/19693	KT B03 Brücke Hofackerstraße	01.01.1980	29,0	70,0	-3.114,55	0,00	0,00	0,00	-103,82	-3.010,73
	2/0040006/19700	KT B01 Brücke Alhartingerweg	01.01.1980	29,0	70,0	-1.887,83	0,00	0,00	0,00	-62,93	-1.824,90
	2/0040006/19701	KT B06 Brücke Fellingner Straße	01.01.1980	29,0	70,0	-1.887,83	0,00	0,00	0,00	-62,93	-1.824,90
	2/0040006/19702	KT B07 Brücke Rebhahnweg	01.01.1998	47,0	70,0	-3.020,54	0,00	0,00	0,00	-62,93	-2.957,61
	2/0040006/19703	KT B09 Brücke Staudach	01.01.1980	29,0	70,0	-3.775,66	0,00	0,00	0,00	-125,86	-3.649,80
	2/0040006/19704	KT B12 Brücke Steinkellnerstraße	01.01.1980	29,0	70,0	-1.887,83	0,00	0,00	0,00	-62,93	-1.824,90
	2/0040006/19705	KT B14 Brücke zum Wirtschaftshof Fuchselbachstraße	01.01.1998	47,0	70,0	-12.686,25	0,00	0,00	0,00	-264,30	-12.421,95
	2/0040006/19706	KT B17 Brücke Hohlweg	01.01.1998	47,0	70,0	-3.020,54	0,00	0,00	0,00	-62,93	-2.957,61

MVAG	Ansatz Konto	Bezeichnung	Inbetrieb- nahme	RND	ND	Buchwert 31.12.2019	Zugänge	Abgänge	Wertaufholung	Abschreibung/ Wertmind.	Buchwert 31.12.2020
	815101	Jugendfreifläche Hainzenbachstraße (Sportplatz)				-3.475,41	0,00	0,00	0,00	-131,15	-3.344,26
	5/0040013/18330	KTZ von priv. Org. Jugendfreifläche Hainzenbachstraße 20	15.10.2013	25,5	30,5	-3.475,41	0,00	0,00	0,00	-131,15	-3.344,26
	840000	Grundbesitz				0,00	0,00	11.316,65	0,00	0,00	-11.316,65
	1/0020004/12600	Grundstück 379/7 KG 45039 Ruffling Sonst. Straßenverkehri	01.07.2020	0,0	0,0	0,00	0,00	7.339,25	0,00	0,00	-7.339,25
	1/0020004/12601	Grundstück 716/22 KTZ von privaten Haushalten	01.07.2020	0,0	0,0	0,00	0,00	1.581,49	0,00	0,00	-1.581,49
	1/0020004/12602	Grundstück 4/5 KG Ruffling öffentliches Gut	01.07.2020	0,0	0,0	0,00	0,00	2.386,44	0,00	0,00	-2.386,44
	1/0020004/12603	Grundstück 740/4 KG 45309 KTZ von privaten Haushalten	01.07.2020	0,0	0,0	0,00	0,00	9,47	0,00	0,00	-9,47
	846006	Liegenschaft Spillheide 5				-10.208,77	0,00	0,00	0,00	-258,45	-9.950,32
	3/0060001/18102	KTZ von priv. Org. Liegenschaft Spillheide 5 1992	01.12.1992	38,5	67,0	-10.208,77	0,00	0,00	0,00	-258,45	-9.950,32
	849000	Einsatzzentrum Hart				-61.692,42	0,00	0,00	0,00	-1.958,49	-59.733,93
	3/0060001/18114	KTZ von priv. Org. gestreckt Gebäude Rotes Kreuz Hart 19	31.12.2001	30,5	50,0	-48.815,50	0,00	0,00	0,00	-1.549,70	-47.265,80
	3/0060001/18122	KTZ von priv. Org. Gebäude Rotes Kreuz Hart 2001	31.12.2001	30,5	50,0	-12.876,92	0,00	0,00	0,00	-408,79	-12.468,13
	850000	Betriebe der Wasserversorgung				-6.537.928,24	0,00	480.184,39	0,00	-203.505,51	-6.814.607,12
	3/0460001/19567	KTZ von Privaten Hochbehälter, Drucksteigerungen baulich	01.07.1994	23,5	50,0	-2.156,37	0,00	0,00	0,00	-88,02	-2.068,35
	3/0460001/19571	KTZ von Privaten Hochbehälter, Drucksteigerungen baulich	01.07.2000	29,5	50,0	-11.407,25	0,00	0,00	0,00	-374,01	-11.033,24
	3/0460001/19726	KT Hochbehälter, Drucksteigerungen baulich	01.07.1995	24,5	50,0	-909,92	0,00	0,00	0,00	-35,68	-874,24
	3/0460001/19728	KT Hochbehälter, Drucksteigerungen baulich	01.07.1996	25,5	50,0	-1.895,58	0,00	0,00	0,00	-71,53	-1.824,05
	3/0460001/19730	KT Hochbehälter, Drucksteigerungen baulich	01.07.1997	26,5	50,0	-2.038,40	0,00	0,00	0,00	-74,12	-1.964,28
	3/0460001/19732	KT Hochbehälter, Drucksteigerungen baulich	01.07.1998	27,5	50,0	-2.121,75	0,00	0,00	0,00	-74,45	-2.047,30
	3/0460001/19734	KT Hochbehälter, Drucksteigerungen baulich	01.07.1999	28,5	50,0	-1.359,67	0,00	0,00	0,00	-46,09	-1.313,58
	3/0460001/19736	KT Hochbehälter, Drucksteigerungen baulich	01.07.2001	30,5	50,0	-28.530,44	0,00	0,00	0,00	-905,73	-27.624,71
	3/0460001/19738	KT Hochbehälter, Drucksteigerungen baulich	01.07.2003	32,5	50,0	-7.023,34	0,00	0,00	0,00	-209,65	-6.813,69
	3/0460001/19740	KT Hochbehälter, Drucksteigerungen baulich	01.07.2004	33,5	50,0	-50.544,46	0,00	0,00	0,00	-1.465,06	-49.079,40
	3/0460001/19743	KT Hochbehälter, Drucksteigerungen baulich	01.07.2006	35,5	50,0	-3.303,56	0,00	0,00	0,00	-90,51	-3.213,05
	3/0460001/19745	KT Hochbehälter, Drucksteigerungen baulich	01.07.2007	36,5	50,0	-61.497,32	0,00	0,00	0,00	-1.639,93	-59.857,39
	3/0460001/19748	KT Hochbehälter, Drucksteigerungen baulich	01.07.2008	37,5	50,0	-5.426,18	0,00	0,00	0,00	-140,94	-5.285,24
	3/0460001/19762	KT Hochbehälter, Drucksteigerungen baulich	01.07.2014	43,5	50,0	-5.264,99	0,00	0,00	0,00	-118,31	-5.146,68
	3/0460001/19764	KT Hochbehälter, Drucksteigerungen baulich	01.07.2015	44,5	50,0	-8.494,84	0,00	0,00	0,00	-186,70	-8.308,14
	3/0460001/19768	KT Hochbehälter, Drucksteigerungen baulich	01.07.2016	45,5	50,0	-1.705,83	0,00	0,00	0,00	-36,68	-1.669,15
	3/0460001/19769	Hochbehälter KT von Privaten (Interessentenbeiträge)	01.07.1988	17,5	50,0	-787,68	0,00	0,00	0,00	-42,58	-745,10
	3/0460001/19770	Hochbehälter - KT von Privaten (Interessentenbeiträge)	01.07.1989	18,5	50,0	-775,65	0,00	0,00	0,00	-39,78	-735,87
	3/0460001/19771	Hochbehälter - KT von Privaten (Interessentenbeiträge)	01.07.1990	19,5	50,0	-3.895,10	0,00	0,00	0,00	-190,00	-3.705,10
	3/0460001/19772	Hochbehälter - KT von Privaten (Interessentenbeiträge)	01.07.1991	20,5	50,0	-1.807,64	0,00	0,00	0,00	-84,08	-1.723,56
	3/0460001/19773	Hochbehälter - KT von Privaten (Interessentenbeiträge)	01.07.1992	21,5	50,0	-1.267,11	0,00	0,00	0,00	-56,32	-1.210,79
	3/0460001/19774	Hochbehälter - KT von Privaten (Interessentenbeiträge)	01.07.1993	22,5	50,0	-1.413,22	0,00	0,00	0,00	-60,14	-1.353,08
	3/0460001/19775	Hochbehälter - KT von Privaten (Interessentenbeiträge)	01.07.2002	31,5	50,0	-851,05	0,00	0,00	0,00	-26,19	-824,86
	3/0460002/19746	KT Hochbehälter, Drucksteigerungen Install./Elektrik	01.07.2007	0,0	13,0	-1.851,55	0,00	0,00	0,00	-1.851,55	0,00

MVAG	Ansatz Konto	Bezeichnung	Inbetrieb- nahme	RND	ND	Buchwert 31.12.2019	Zugänge	Abgänge	Wertaufholung	Abschreibung/ Wertmind.	Buchwert 31.12.2020
	3/0460002/19749	KT Hochbehälter, Drucksteigerungen Install./Elektrik	01.07.2008	0,5	13,0	-59,79	0,00	0,00	0,00	-39,86	-19,93
	3/0460002/19752	KT Hochbehälter, Drucksteigerungen Install./Elektrik	01.07.2010	2,5	13,0	-263,25	0,00	0,00	0,00	-75,21	-188,04
	3/0460002/19756	KT Hochbehälter, Drucksteigerungen Install./Elektrik	01.07.2012	4,5	13,0	-129,09	0,00	0,00	0,00	-23,47	-105,62
	3/0460002/19758	KT Hochbehälter, Drucksteigerungen Install./Elektrik	01.07.2013	5,5	13,0	-47.838,94	0,00	0,00	0,00	-7.359,84	-40.479,10
	3/0460002/19761	KT Hochbehälter, Drucksteigerungen Install./Elektrik	01.07.2014	6,5	13,0	-24.465,05	0,00	0,00	0,00	-3.262,01	-21.203,04
	3/0460002/19765	KT Hochbehälter, Drucksteigerungen Install./Elektrik	01.07.2015	7,5	13,0	-40.563,10	0,00	0,00	0,00	-4.772,13	-35.790,97
	3/0460002/19767	KT Hochbehälter, Drucksteigerungen Install./Elektrik	01.07.2016	8,5	13,0	-7.477,12	0,00	0,00	0,00	-787,07	-6.690,05
	3/0460002/19770	KT Hochbehälter, Drucksteigerungen Install./Elektrik	01.07.2017	9,5	13,0	-378,40	0,00	0,00	0,00	-36,04	-342,36
	3/0460002/19773	KT Hochbehälter, Drucksteigerungen Install./Elektrik	01.07.2019	13,0	13,0	0,00	0,00	0,00	0,00	0,00	0,00
	3/0460002/19775	Brunnen, Hochbehälter, Pumpwerke Installation - Interesse	01.07.2006	0,0	13,0	0,00	0,00	0,00	0,00	0,00	0,00
	3/0460003/19566	KTZ von Privaten Wasserleitungen	01.07.1994	23,5	50,0	-107.195,58	0,00	0,00	0,00	-4.375,33	-102.820,25
	3/0460003/19569	KTZ von Privaten Wasserleitungen	01.07.2000	29,5	50,0	-96.984,56	0,00	0,00	0,00	-3.179,82	-93.804,74
	3/0460003/19724	KT Wasserleitungen	01.07.1987	16,5	50,0	-76.525,00	0,00	0,00	0,00	-4.372,86	-72.152,14
	3/0460003/19725	KT Wasserleitungen	01.07.1995	24,5	50,0	-45.233,03	0,00	0,00	0,00	-1.773,84	-43.459,19
	3/0460003/19727	KT Wasserleitungen	01.07.1996	25,5	50,0	-94.231,51	0,00	0,00	0,00	-3.555,91	-90.675,60
	3/0460003/19729	KT Wasserleitungen	01.07.1997	26,5	50,0	-101.331,09	0,00	0,00	0,00	-3.684,77	-97.646,32
	3/0460003/19731	KT Wasserleitungen	01.07.1998	27,5	50,0	-105.475,26	0,00	0,00	0,00	-3.700,89	-101.774,37
	3/0460003/19733	KT Wasserleitungen	01.07.1999	28,5	50,0	-67.591,07	0,00	0,00	0,00	-2.291,22	-65.299,85
	3/0460003/19735	KT Wasserleitungen	01.07.2001	30,5	50,0	-144.347,60	0,00	0,00	0,00	-4.582,46	-139.765,14
	3/0460003/19737	KT Wasserleitungen	01.07.2003	32,5	50,0	-185.468,81	0,00	0,00	0,00	-5.536,38	-179.932,43
	3/0460003/19739	KT Wasserleitungen	01.07.2004	33,5	50,0	-156.056,02	0,00	0,00	0,00	-4.523,36	-151.532,66
	3/0460003/19741	KT Wasserleitungen	01.07.2005	34,5	50,0	-218.025,07	0,00	0,00	0,00	-6.141,55	-211.883,52
	3/0460003/19742	KT Wasserleitungen	01.07.2006	35,5	50,0	-264.426,37	0,00	0,00	0,00	-7.244,56	-257.181,81
	3/0460003/19744	KT Wasserleitungen	01.07.2007	36,5	50,0	-176.312,52	0,00	0,00	0,00	-4.701,67	-171.610,85
	3/0460003/19747	KT Wasserleitungen	01.07.2008	37,5	50,0	-258.727,31	0,00	0,00	0,00	-6.720,19	-252.007,12
	3/0460003/19750	KT Wasserleitungen	01.07.2009	38,5	50,0	-276.128,93	0,00	0,00	0,00	-6.990,61	-269.138,32
	3/0460003/19751	KT Wasserleitungen	01.07.2010	39,5	50,0	-260.604,05	0,00	0,00	0,00	-6.434,67	-254.169,38
	3/0460003/19754	KT Wasserleitungen	01.07.2011	40,5	50,0	-288.134,50	0,00	0,00	0,00	-6.943,00	-281.191,50
	3/0460003/19755	KT Wasserleitungen	01.07.2012	41,5	50,0	-259.090,95	0,00	0,00	0,00	-6.096,26	-252.994,69
	3/0460003/19757	KT Wasserleitungen	01.07.2013	42,5	50,0	-430.903,28	0,00	0,00	0,00	-9.905,82	-420.997,46
	3/0460003/19760	KT Wasserleitungen	01.07.2014	43,5	50,0	-130.213,31	0,00	0,00	0,00	-2.926,14	-127.287,17
	3/0460003/19763	KT Wasserleitungen	01.07.2015	44,5	50,0	-420.470,35	0,00	0,00	0,00	-9.241,11	-411.229,24
	3/0460003/19766	KT Wasserleitungen	01.07.2016	45,5	50,0	-194.299,27	0,00	0,00	0,00	-4.178,48	-190.120,79
	3/0460003/19769	KT Wasserleitungen	01.07.2017	46,5	50,0	-444.631,83	0,00	0,00	0,00	-9.360,67	-435.271,16
	3/0460003/19771	KT Wasserleitungen	01.07.2018	47,5	50,0	-329.852,62	0,00	0,00	0,00	-6.801,08	-323.051,54
	3/0460003/19772	KT Wasserleitungen	01.07.2019	48,5	50,0	-302.212,25	0,00	0,00	0,00	-6.105,30	-296.106,95
	3/0460003/19773	Wasserleitungen KT von Privaten (Interessentenbeiträge)	01.07.1988	17,5	50,0	-39.156,87	0,00	0,00	0,00	-2.116,59	-37.040,28
	3/0460003/19774	Wasserleitungen - KT von Privaten (Interessentenbeiträge)	01.07.1989	18,5	50,0	-38.558,73	0,00	0,00	0,00	-1.977,37	-36.581,36
	3/0460003/19775	Wasserversorgung KT von Privaten (Interessentenbeiträge)	01.07.1990	19,5	50,0	-193.629,67	0,00	0,00	0,00	-9.445,35	-184.184,32

MVAG	Ansatz Konto	Bezeichnung	Inbetrieb- nahme	RND	ND	Buchwert 31.12.2019	Zugänge	Abgänge	Wertaufholung	Abschreibung/ Wertmind.	Buchwert 31.12.2020
	3/0460003/19776	Wasserleitungen - KT von Privaten (Interessentenbeiträge)	01.07.1991	20,5	50,0	-89.860,45	0,00	0,00	0,00	-4.179,56	-85.680,89
	3/0460003/19777	Wasserleitungen - KT von Privaten (Interessentenbeiträge)	01.07.1992	21,5	50,0	-62.989,79	0,00	0,00	0,00	-2.799,55	-60.190,24
	3/0460003/19778	Wasserleitungen - KT von Privaten (Interessentenbeiträge)	01.07.1993	22,5	50,0	-70.252,83	0,00	0,00	0,00	-2.989,48	-67.263,35
	3/0460003/19779	Wasserleitungen - KT von Privaten (Interessentenbeiträge)	01.07.2002	31,5	50,0	-277.445,73	0,00	0,00	0,00	-8.536,79	-268.908,94
	3/0460003/19781	Wasserleitungen KTZ von privaten Haushalten	01.07.2020	49,5	50,0	0,00	0,00	480.184,39	0,00	-4.801,84	-475.382,55
	3/0460005/19753	KT Fernwirkanlage	01.07.2010	0,0	10,0	-161,34	0,00	0,00	0,00	-161,34	0,00
	3/0460005/19759	KT Fernwirkanlage	01.07.2014	3,5	10,0	-3.897,05	0,00	0,00	0,00	-866,01	-3.031,04
	3/0460005/19761	Fernwirkanlagen - Interessentenbeiträge 2009	01.07.2009	0,0	10,0	0,00	0,00	0,00	0,00	0,00	0,00
	851000	Betriebe der Abwasser- Beseitigung				-11.358.158,60	0,00	523.798,99	0,00	-353.025,78	-11.528.931,81
	3/0080002/19696	Betriebe der Abwasserbeseitigung AIB - KTZ von privaten I		0,0	0,0	0,00	0,00	397.952,54	0,00	0,00	-397.952,54
	3/0450001/19632	KTZ von Privaten Kanal baulich	01.07.1971	2,5	50,0	0,00	0,00	0,00	0,00	0,00	0,00
	3/0450001/19638	KTZ von Privaten Kanal baulich	01.07.1978	7,5	50,0	-31.036,76	0,00	0,00	0,00	-3.651,38	-27.385,38
	3/0450001/19640	KTZ von Privaten Kanal baulich	01.07.1980	9,5	50,0	-60.226,03	0,00	0,00	0,00	-5.735,81	-54.490,22
	3/0450001/19642	KTZ von Privaten Kanal baulich	01.07.2013	42,5	50,0	-769.020,84	0,00	0,00	0,00	-17.678,64	-751.342,20
	3/0450001/19644	KTZ von Privaten Kanal baulich	01.07.2015	44,5	50,0	-863.152,29	0,00	0,00	0,00	-18.970,38	-844.181,91
	3/0450001/19646	KTZ von Privaten Kanal baulich	01.07.2016	45,5	50,0	-390.272,64	0,00	0,00	0,00	-8.392,96	-381.879,68
	3/0450001/19648	KTZ von Privaten Kanal baulich	01.07.2019	48,5	50,0	-56.002,58	0,00	0,00	0,00	-1.131,37	-54.871,21
	3/0450001/19780	KT Kanal baulich	01.07.1993	22,5	50,0	-76.764,32	0,00	0,00	0,00	-3.266,57	-73.497,75
	3/0450001/19781	KT Kanal baulich	01.07.1994	23,5	50,0	-129.922,64	0,00	0,00	0,00	-5.302,96	-124.619,68
	3/0450001/19782	KT Kanal baulich	01.07.1995	24,5	50,0	-54.343,25	0,00	0,00	0,00	-2.131,11	-52.212,14
	3/0450001/19783	KT Kanal baulich	01.07.1996	25,5	50,0	-167.511,69	0,00	0,00	0,00	-6.321,20	-161.190,49
	3/0450001/19784	KT Kanal baulich	01.07.1997	26,5	50,0	-100.767,13	0,00	0,00	0,00	-3.664,26	-97.102,87
	3/0450001/19785	KT Kanal baulich	01.07.1998	27,5	50,0	-166.182,94	0,00	0,00	0,00	-5.830,98	-160.351,96
	3/0450001/19786	KT Kanal baulich	01.07.1999	28,5	50,0	-91.568,38	0,00	0,00	0,00	-3.104,01	-88.464,37
	3/0450001/19787	KT Kanal baulich	01.07.2000	29,5	50,0	-182.814,41	0,00	0,00	0,00	-5.993,92	-176.820,49
	3/0450001/19788	KT Kanal baulich	01.07.2001	30,5	50,0	-351.884,66	0,00	0,00	0,00	-11.170,94	-340.713,72
	3/0450001/19789	KT Kanal baulich	01.07.2003	32,5	50,0	-322.167,35	0,00	0,00	0,00	-9.616,94	-312.550,41
	3/0450001/19790	KT Kanal baulich	01.07.2004	33,5	50,0	-345.628,81	0,00	0,00	0,00	-10.018,23	-335.610,58
	3/0450001/19791	KT Kanal baulich	01.07.2005	34,5	50,0	-399.396,15	0,00	0,00	0,00	-11.250,60	-388.145,55
	3/0450001/19792	KT Kanal baulich	01.07.2006	35,5	50,0	-361.589,63	0,00	0,00	0,00	-9.906,57	-351.683,06
	3/0450001/19793	KT Kanal baulich	01.07.2007	36,5	50,0	-425.451,00	0,00	0,00	0,00	-11.345,36	-414.105,64
	3/0450001/19794	KT Kanal baulich	01.07.2008	37,5	50,0	-340.301,50	0,00	0,00	0,00	-8.839,00	-331.462,50
	3/0450001/19795	KT Kanal baulich	01.07.2009	38,5	50,0	-486.922,82	0,00	0,00	0,00	-12.327,16	-474.595,66
	3/0450001/19796	KT Kanal baulich	01.07.2010	39,5	50,0	-484.060,05	0,00	0,00	0,00	-11.952,10	-472.107,95
	3/0450001/19797	KT Kanal baulich	01.07.2011	40,5	50,0	-542.082,13	0,00	0,00	0,00	-13.062,22	-529.019,91
	3/0450001/19798	KT Kanal baulich	01.07.2012	41,5	50,0	-490.104,90	0,00	0,00	0,00	-11.531,88	-478.573,02
	3/0450001/19799	KT Kanal baulich	01.07.2014	43,5	50,0	-487.508,37	0,00	0,00	0,00	-10.955,24	-476.553,13
	3/0450001/19801	KT Kanal baulich	01.07.2017	46,5	50,0	-703.520,10	0,00	0,00	0,00	-14.810,95	-688.709,15

MVAG	Ansatz Konto	Bezeichnung	Inbetrieb- nahme	RND	ND	Buchwert 31.12.2019	Zugänge	Abgänge	Wertaufholung	Abschreibung/ Wertmind.	Buchwert 31.12.2020
	3/0450001/19802	KT Kanal baulich	01.07.2018	47,5	50,0	-561.769,65	0,00	0,00	0,00	-11.582,88	-550.186,77
	3/0450001/19803	Kanal baulich KT v. Interessentenbeiträgen 1976	01.07.1976	5,5	50,0	-15.847,88	0,00	0,00	0,00	-2.438,14	-13.409,74
	3/0450001/19804	Kanal baulich - KT v. Interessentenbeiträgen 1977	01.07.1977	6,5	50,0	-21.267,15	0,00	0,00	0,00	-2.835,62	-18.431,53
	3/0450001/19805	Kanal baulich KT Interessentenbeiträge 1979	01.07.1979	8,5	50,0	-40.846,01	0,00	0,00	0,00	-4.299,58	-36.546,43
	3/0450001/19806	Kanal baulich KT v. Interessentenbeiträge 1981	01.07.1981	10,5	50,0	-47.695,94	0,00	0,00	0,00	-4.147,47	-43.548,47
	3/0450001/19807	Kanal baulich KT v. Interessentenbeiträge 1982	01.07.1982	11,5	50,0	-49.273,80	0,00	0,00	0,00	-3.941,90	-45.331,90
	3/0450001/19809	Kanal baulich - KT v. Interessentenbeiträge 1983	01.07.1983	12,5	50,0	-55.691,93	0,00	0,00	0,00	-4.125,33	-51.566,60
	3/0450001/19811	Kanal baulich - Interessentenbeiträge 1984	01.07.1984	13,5	50,0	-38.387,15	0,00	0,00	0,00	-2.647,39	-35.739,76
	3/0450001/19812	Kanal baulich - Interessentenbeiträge 1985	01.07.1985	14,5	50,0	-49.026,27	0,00	0,00	0,00	-3.162,99	-45.863,28
	3/0450001/19813	Kanal baulich - Interessentenbeiträge 1986	01.07.1986	15,5	50,0	-51.322,47	0,00	0,00	0,00	-3.110,45	-48.212,02
	3/0450001/19815	Kanal baulich - Interessentenbeiträge 1987	01.07.1987	16,5	50,0	-56.915,32	0,00	0,00	0,00	-3.252,30	-53.663,02
	3/0450001/19816	Kanal baulich - Interessentenbeiträge 1988	01.07.1988	17,5	50,0	-99.379,21	0,00	0,00	0,00	-5.371,85	-94.007,36
	3/0450001/19818	Kanal baulich - Interessentenbeiträge 1989	01.07.1989	18,5	50,0	-87.472,66	0,00	0,00	0,00	-4.485,78	-82.986,88
	3/0450001/19819	Kanal baulich - Interessentenbeiträge 1990	01.07.1990	19,5	50,0	-196.671,91	0,00	0,00	0,00	-9.593,75	-187.078,16
	3/0450001/19820	Kanal baulich - Interessentenbeiträge 1991	01.07.1991	20,5	50,0	-140.618,36	0,00	0,00	0,00	-6.540,39	-134.077,97
	3/0450001/19821	Kanal baulich - Interessentenbeiträge 1992	01.07.1992	21,5	50,0	-110.986,54	0,00	0,00	0,00	-4.932,74	-106.053,80
	3/0450001/19822	Kanal baulich - Interessentenbeiträge 2002	01.07.2002	31,5	50,0	-349.216,94	0,00	0,00	0,00	-10.745,14	-338.471,80
	3/0450001/19825	Kanal baulich - KTZ von privaten Haushalten	01.07.2020	49,5	50,0	0,00	0,00	66.904,21	0,00	-669,04	-66.235,17
	3/0450005/19610	KTZ von Privaten Pumpwerke baulich Fertigstellung 2. Halt	01.07.2019	23,5	25,0	-377.971,05	0,00	0,00	0,00	-15.427,39	-362.543,66
	3/0450005/19611	Pumpwerke baulich - Interessentenbeiträge 2002	01.07.2002	6,5	25,0	-3.735,78	0,00	0,00	0,00	-498,10	-3.237,68
	3/0450005/19613	Pumpwerk baulich Interessentenbeiträge 1994	01.07.1994	0,0	25,0	0,00	0,00	0,00	0,00	0,00	0,00
	3/0450005/19614	Pumpwerke baulich KTZ von privaten Haushalten	01.07.2019	23,5	25,0	0,00	0,00	58.942,24	0,00	-1.227,96	-57.714,28
	3/0450006/19800	KT Pumpwerke Elektrik	01.07.2014	6,5	13,0	-760,26	0,00	0,00	0,00	-101,37	-658,89
	3/0450006/19803	KT Pumpwerke Elektrik	01.07.2018	10,5	13,0	-5.227,22	0,00	0,00	0,00	-454,54	-4.772,68
	3/0450006/19804	KT Pumpwerke Elektrik	01.07.2017	9,5	13,0	-2.703,72	0,00	0,00	0,00	-257,50	-2.446,22
	3/0450006/19807	KTZ von Privaten Pumpwerke elektrisch Fertigstellung 2. H	01.07.2019	11,5	13,0	-115.168,01	0,00	0,00	0,00	-9.213,44	-105.954,57
	3/0450006/19809	Pumpwerk maschinell - Interessentenbeiträge 2006	01.07.2006	0,0	13,0	0,00	0,00	0,00	0,00	0,00	0,00
	894100	Kürnberghalle				-27.920,90	0,00	0,00	0,00	-1.642,41	-26.278,49
	3/0060001/18883	KTZ Finanzunternehmen Gebäude Kürnberghalle 1987	01.01.1987	16,0	24,0	-27.920,90	0,00	0,00	0,00	-1.642,41	-26.278,49
	894200	Veranstaltungszentrum Doppl Punkt				-22.270,53	0,00	0,00	0,00	-865,18	-21.405,35
	3/0060001/19069	KTZ von Finanzunternehmen Wohnungen Volkshaus Dopp	11.11.1994	40,5	67,0	-2.621,03	0,00	0,00	0,00	-63,16	-2.557,87
	3/0060001/19073	KTZ von Finanzunternehmen Gebäude Volkshaus Doppl P	11.11.1994	23,5	32,0	-19.649,50	0,00	0,00	0,00	-802,02	-18.847,48
	Gesamtsumme					97.989.275,27	7.584.377,83	3.901.578,33	27.081,52	3.814.663,42	97.884.492,87

Leasingspiegel (Anlage 6i)

Finanzierungsleasing

Ansatz- oder Projektbezeichnung	Anschaffungskosten	Buchwert 31.12.2019	Buchwert 31.12.2020	Summe ausstehender Mindestleasing- zahlungen	Restlaufzeit in Jahren
Dienstwagen VOLVO S90 Geatronic Inscription Leasingvertrag Nr. 7040208062	46.161,40	41.443,87	34.778,59	34.778,59	4
Leasing Kommunaltransporter Multi T LL-497A Leasingvertrag Nr. 207002994	99.890,00	28.294,93	4.471,02	4.471,02	1
Leasing Kommunaltransporter MultiT2 LL-499A Leasingvertrag Nr. 207002993	99.890,00	34.295,89	9.825,97	9.825,97	1
Rathaus Leonding - Gebäudeleasing Vertrag Nr. 114.253	18.573.136,06	678.927,42	0,00	0,00	0
Summe	18.819.077,46	782.962,11	49.075,58	49.075,58	

Wirtschaftliche Unternehmungen, Betriebe, betriebsähnliche Einrichtungen gem. § 1 Abs. 2

Summe	0,00	0,00	0,00	0,00
--------------	-------------	-------------	-------------	-------------

Operating Leasing

Ansatz- oder Projektbezeichnung	Grundmietzeit in Jahren	Gesamtkosten	Einmalkautiion	Leasingentgelt (ohne laufender Kautiion)	Laufende Kautiion	Restlaufzeit in Jahren	Kumulierte Restzahlungen
Summe		0,00	0,00	0,00	0,00		0,00

Wirtschaftliche Unternehmungen, Betriebe, betriebsähnliche Einrichtungen gem. § 1 Abs. 2

Summe		0,00	0,00	0,00	0,00		0,00
--------------	--	-------------	-------------	-------------	-------------	--	-------------

Nachweis über unmittelbare Beteiligungen
der Gebietskörperschaft (Anlage 6j)

Agentur für Standort und Wirtschaft Leonding GmbH

Name der Einheit	Agentur für Standort und Wirtschaft Leonding GmbH
Firmenbuch-Nr.	515913x
Beteiligungsart	Verbunden
Stamm-/Grundkapital	500.000,00
Anteil der Gebietskörperschaft in %	100,00
Buchwert der Beteiligung(t)	221.935,70
Geschäftsjahr	01.01.2019 bis 31.12.2019
Eigenkapital / geschätztes Nettovermögen 31.12.2019	0,00
Eigenkapital / geschätztes Nettovermögen 31.12.2020	221.935,70
Bilanzsumme	235.430,75
Finanzverbindlichkeiten	0,00
Jahresüberschuss/Jahresfehlbetrag	-28.064,30
Gewinnausschüttungen an die Gebietskörperschaft	0,00
Klassifikation gem. ESVG	Gemeinden (inkl. Gemeindeverbände, Gemeindefonds, außerbudgetäre Gemeindeeinheiten)
Konzernabschluss	Nein

Infrastruktur- und Immobilien Leonding GmbH & Co. KG

Name der Einheit	Infrastruktur- und Immobilien Leonding GmbH & Co. KG
Firmenbuch-Nr.	322848b
Beteiligungsart	Verbunden
Stamm-/Grundkapital	5.000,00
Anteil der Gebietskörperschaft in %	100,00
Buchwert der Beteiligung(t)	38.643.822,88
Geschäftsjahr	01.01.2020 bis 31.12.2020
Eigenkapital / geschätztes Nettovermögen 31.12.2019	38.036.138,94
Eigenkapital / geschätztes Nettovermögen 31.12.2020	38.643.822,88
Bilanzsumme	55.966.315,64
Finanzverbindlichkeiten	11.475.581,18
Jahresüberschuss/Jahresfehlbetrag	-642.316,06
Gewinnausschüttungen an die Gebietskörperschaft	0,00
Klassifikation gem. ESVG	Gemeinden (inkl. Gemeindeverbände, Gemeindefonds, außerbudgetäre Gemeindeeinheiten)
Konzernabschluss	Nein

LAWOG Gemeinnützige Landeswohnungsgenossenschaft GenmbH

Name der Einheit	LAWOG Gemeinnützige Landeswohnungsgenossenschaft GenmbH
Firmenbuch-Nr.	075894i
Beteiligungsart	Sonstige
Stamm-/Grundkapital	0,00
Anteil der Gebietskörperschaft in %	1,42
Buchwert der Beteiligung(t)	408.042,05
Geschäftsjahr	
Eigenkapital / geschätztes Nettovermögen 31.12.2019	0,00
Eigenkapital / geschätztes Nettovermögen 31.12.2020	0,00
Bilanzsumme	0,00
Finanzverbindlichkeiten	0,00
Jahresüberschuss/Jahresfehlbetrag	0,00
Gewinnausschüttungen an die Gebietskörperschaft	0,00
Klassifikation gem. ESVG	Privat kontrollierte nichtfinanzielle Kapitalgesellschaften (Inland)
Konzernabschluss	Nein

Leondinger Veranstaltungs- und Kulturservice GmbH

Name der Einheit	Leondinger Veranstaltungs- und Kulturservice GmbH
Firmenbuch-Nr.	410182i
Beteiligungsart	Verbunden
Stamm-/Grundkapital	10.000,00
Anteil der Gebietskörperschaft in %	100,00
Buchwert der Beteiligung(t)	93.528,70
Geschäftsjahr	01.01.2020 bis 31.12.2020
Eigenkapital / geschätztes Nettovermögen 31.12.2019	90.219,64
Eigenkapital / geschätztes Nettovermögen 31.12.2020	93.528,70
Bilanzsumme	111.909,44
Finanzverbindlichkeiten	0,00
Jahresüberschuss/Jahresfehlbetrag	3.309,06
Gewinnausschüttungen an die Gebietskörperschaft	0,00
Klassifikation gem. ESVG	Gemeinden (inkl. Gemeindeverbände, Gemeindefonds, außerbudgetäre Gemeindeeinheiten)
Konzernabschluss	Nein

Linzer Lokalbahn AG

Name der Einheit	Linzer Lokalbahn AG	
Firmenbuch-Nr.	075536h	
Beteiligungsart	Sonstige	
Stamm-/Grundkapital		0,00
Anteil der Gebietskörperschaft in %		1,00
Buchwert der Beteiligung(t)		7.000,00
Geschäftsjahr		
Eigenkapital / geschätztes Nettovermögen 31.12.2019		0,00
Eigenkapital / geschätztes Nettovermögen 31.12.2020		0,00
Bilanzsumme		0,00
Finanzverbindlichkeiten		0,00
Jahresüberschuss/Jahresfehlbetrag		0,00
Gewinnausschüttungen an die Gebietskörperschaft		0,00
Klassifikation gem. ESVG	Privat kontrollierte nichtfinanzielle Kapitalgesellschaften (Inland)	
Konzernabschluss	Nein	

OÖ Volkskreditbank AG

Name der Einheit	OÖ Volkskreditbank AG	
Firmenbuch-Nr.	078220f	
Beteiligungsart	Sonstige	
Stamm-/Grundkapital		0,00
Anteil der Gebietskörperschaft in %		0,01
Buchwert der Beteiligung(t)		80,00
Geschäftsjahr		
Eigenkapital / geschätztes Nettovermögen 31.12.2019		0,00
Eigenkapital / geschätztes Nettovermögen 31.12.2020		0,00
Bilanzsumme		0,00
Finanzverbindlichkeiten		0,00
Jahresüberschuss/Jahresfehlbetrag		0,00
Gewinnausschüttungen an die Gebietskörperschaft		0,00
Klassifikation gem. ESVG	Privat kontrollierte finanzielle Kapitalgesellschaften (Inland)	
Konzernabschluss	Nein	

Raiffeisenbank Leonding

Name der Einheit	Raiffeisenbank Leonding	
Firmenbuch-Nr.	077867h	
Beteiligungsart	Sonstige	
Stamm-/Grundkapital		0,00
Anteil der Gebietskörperschaft in %		0,01
Buchwert der Beteiligung(t)		200,00
Geschäftsjahr		
Eigenkapital / geschätztes Nettovermögen 31.12.2019		0,00
Eigenkapital / geschätztes Nettovermögen 31.12.2020		0,00
Bilanzsumme		0,00
Finanzverbindlichkeiten		0,00
Jahresüberschuss/Jahresfehlbetrag		0,00
Gewinnausschüttungen an die Gebietskörperschaft		0,00
Klassifikation gem. ESVG	Privat kontrollierte finanzielle Kapitalgesellschaften (Inland)	
Konzernabschluss	Nein	

Rückstellungsspiegel (Anlage 6q)

Rückstellung	Stand 31.12.2019	Dotierungen (+)	Verbrauch (-)	Auflösung (-)	Stand 31.12.2020
Kurzfristig	1.125.283,00	415.358,43	0,00	325.825,05	1.214.816,38
Rückstellungen für Prozesskosten	0,00	0,00	0,00	0,00	0,00
Rückstellungen für nicht konsumierte Urlaube	1.125.283,00	415.358,43	0,00	325.825,05	1.214.816,38
Rückstellungen für ausstehende Rechnungen	0,00	0,00	0,00	0,00	0,00
Sonstige kurzfristige Rückstellungen	0,00	0,00	0,00	0,00	0,00
Langfristig	82.255.296,80	1.182.919,14	0,00	1.973.447,56	81.464.768,38
Rückstellungen für Abfertigungen	2.529.104,54	508.747,59	0,00	378.694,61	2.659.157,52
Rückstellungen für Jubiläumszuwendungen	1.896.854,60	674.171,55	0,00	440.443,89	2.130.582,26
Rückstellungen für Haftungen	0,00	0,00	0,00	0,00	0,00
Rückstellungen für Sanierung von Altlasten	0,00	0,00	0,00	0,00	0,00
Rückstellungen für Pensionen (Säule I)	77.829.337,66	0,00	0,00	1.154.309,06	76.675.028,60
Sonstige langfristige Rückstellungen	0,00	0,00	0,00	0,00	0,00
Gesamtsumme	83.380.579,80	1.598.277,57	0,00	2.299.272,61	82.679.584,76

Haftungsnachweis (Anlage 6r)

Teil A - Haftungspositionen relevant iSd Art. 15a Vereinbarung HOG

Bezeichnung der/des Haftungsnehmerin/s oder einer Gruppe gleichartiger Haftungen	Haftungsrahmen	Stand 31.12.2019	Zugänge (+)	Abgänge (-)	Stand 31.12.2020	davon Umklassifizierungen
Untergruppe 1 - Haftungen für Kredit- und Finanzinstitute						
Allg. Sparkasse - Haftung Darlehen AT082032032107413844 Infrastruktur- und Immobilien Ldg. GmbH & CoKG	3.500.000,00	2.887.500,00	0,00	175.000,00	2.712.500,00	
Allg. Sparkasse - Haftung Kontokorrentkredit, Infrastruktur- u. Immobilien Ldg. & CoKG 03/18 - 02/19	4.000.000,00	0,00	0,00	0,00	0,00	
Allg. Sparkasse - Haftung Kontokorrentkredit, Infrastruktur- u. Immobilien Ldg. & CoKG 3/19-2/20	4.400.000,00	1.308.731,39	0,00	1.308.731,39	0,00	
BAWAG P.S.K. AG IKH - Garantie Darlehen 540047189 Infrastruktur- u Immobilien Ldg. GmbH & Co. KG 12/2012-06/2032	2.800.000,00	1.818.405,34	0,00	142.341,16	1.676.064,18	
Österreichische Landesbank Hypo OÖ - Kreditgarantie Darlehen 410282 Infrastruktur- u Immobilien Ldg. GmbH & Co. KG 04/2012-04/2027	1.480.000,00	775.199,05	1.860,04	101.562,64	675.496,45	
Raiba Leonding - Haftung Kontokorrentkredit Infrastruktur- und Immobilien Ldg. GmbH 03/20 - 03/21	0,00	0,00	4.321.520,55	0,00	4.321.520,55	
UNICredit Bank Austria Creditanstalt Aktiengesellschaft - Haftung Darlehen Infrastruktur- u Immobilien Ldg. GmbH & Co.KG	2.850.000,00	2.280.000,00	0,00	190.000,00	2.090.000,00	
Zwischensumme - Untergruppe 1	19.030.000,00	9.069.835,78	4.323.380,59	1.917.635,19	11.475.581,18	
Untergruppe 2 - Grundbücherlich besicherte Haftungen von Wohnbau-Darlehen						
Zwischensumme - Untergruppe 2	0,00	0,00	0,00	0,00	0,00	
Untergruppe 3 - Sonstige Wirtschaftshaftungen						
Zwischensumme - Untergruppe 3	0,00	0,00	0,00	0,00	0,00	
Summe A	19.030.000,00	9.069.835,78	4.323.380,59	1.917.635,19	11.475.581,18	

Haftung der staatlichen, außerbudgetären Einheiten gem. ESVG iSd Art. 15a Vereinbarung HOG	Haftungsrahmen	Stand 31.12.2019	Zugänge (+)	Abgänge (-)	Stand 31.12.2020	davon Umklassifizierungen
Untergruppe 1 - Haftungen für Kredit- und Finanzinstitute						
Zwischensumme - Untergruppe 1	0,00	0,00	0,00	0,00	0,00	
Untergruppe 2 - Grundbücherlich besicherte Haftungen von Wohnbau-Darlehen						
Zwischensumme - Untergruppe 2	0,00	0,00	0,00	0,00	0,00	
Untergruppe 3 - Sonstige Wirtschaftshaftungen						
Zwischensumme - Untergruppe 3	0,00	0,00	0,00	0,00	0,00	
Summe B	0,00	0,00	0,00	0,00	0,00	
Gesamtsumme	19.030.000,00	9.069.835,78	4.323.380,59	1.917.635,19	11.475.581,18	
Haftungsobergrenze					19.036.400,00	
Ausnützung in % zur Haftungsobergrenze						60,28 %
Teil B - Haftungspositionen nicht relevant iSd Art. 15a Vereinbarung HOG						
Bezeichnung der/des Haftungsnehmerin/s oder einer Gruppe gleichartiger Haftungen	Haftungsrahmen	Stand 31.12.2019	Zugänge (+)	Abgänge (-)	Stand 31.12.2020	davon Umklassifizierungen
Untergruppe 1 - Haftungen für Kredit- und Finanzinstitute						
Zwischensumme - Untergruppe 1	0,00	0,00	0,00	0,00	0,00	
Untergruppe 2 - Grundbücherlich besicherte Haftungen von Wohnbau-Darlehen						
Zwischensumme - Untergruppe 2	0,00	0,00	0,00	0,00	0,00	
Untergruppe 3 - Sonstige Wirtschaftshaftungen						
Zwischensumme - Untergruppe 3	0,00	0,00	0,00	0,00	0,00	
Gesamtsumme	0,00	0,00	0,00	0,00	0,00	

Anzahl der Ruhe- und Versorgungsgenussempfänger
sowie pensionsbez. Aufwend. für Bed. (Anlage 6s)

Sammelnachweis
über die Pensionen und sonstigen Ruhebezüge einschließlich der dem Voranschlag zugrunde gelegten Anzahl der Ruhe- und Versorgungsempfänger

Abschnitt und Unterabschnitt		Anzahl der Pensionisten	Anzahl der sonstigen Bezieher von Ruhebezügen (Ehrenpensionen)	Post, Unterklasse, Gruppe			Insgesamt
Kennziffer	namentliche Bezeichnung			7511 Pensionsbeitrag	760 sonstige Ruhebezüge (Ehrenpensionen)	751 lfd. Transferzahlungen	
080	Pensionen	51		1.287.268,56			1.287.268,56
510	Med. Bereichsversorgung	3				117.677,20	117.677,20
	Summe	54	0	1.287.268,56	0,00	117.677,20	1.404.945,76

Einzelnachweis über die nicht voranschlagswirksame Gebarung
gemäß § 12 (Anlage 6t)

Konto	Kontenbezeichnung	Stand 31.12.2019	Umsatz Soll	Umsatz Haben	Stand 31.12.2020
Veränderung der nicht voranschlagswirksamen Forderungen					
270000	Finanzamt-Vorsteuer	392.096,17	1.039.003,71	1.458.886,29	811.978,75
270010	Vorsteuer ig. Erwerb	3.107,08	5.490,42	4.425,61	2.042,27
270020	Vorsteuer Reverse Charge	1.386,13	1.812,95	1.906,51	1.479,69
270110	Vorsteuer-GH WAG Hart III u FAOnline-Rdiff	-26,99	0,00	26,99	0,00
279000	Ersatz der Fam.Beih. Durch Finanzamt	78,41	78,41	0,00	0,00
279001	NK Bürgerservice 1	-2.925,09	-3.125,09	0,00	200,00
279002	NK Bürgerservice 2	200,00	0,00	0,00	200,00
279003	NK Bürgerservice 3	200,00	0,00	0,00	200,00
279004	NK Bürgerservice 4	200,00	0,00	0,00	200,00
279005	NK Bürgerservice 5	200,00	0,00	0,00	200,00
279006	NK Bürgerservice 6	200,00	0,00	0,00	200,00
279007	NK Bürgerservice 7	200,00	0,00	0,00	200,00
279008	NK Bürgerservice 8	275,90	0,00	-75,90	200,00
279009	NK Bürgerservice 9	200,00	0,00	0,00	200,00
279010	Bankomat	4.768,99	92.015,44	87.490,25	243,80
279400	Bestattung Ust-Zahlla	-3.463,27	28.824,74	24.041,36	-8.246,65
279500	Sonstige Vorschüsse allgemein	707.124,03	1.590.239,91	935.015,82	51.899,94
279510	Sonstige Vorschüsse Personal	1.236,82	19.789,00	16.272,28	-2.279,90
279520	Sonstige Vorschüsse (Oberösterreichische)	0,00	26.718,29	26.718,29	0,00
279521	Sonstige Vorschüsse (Wr. Städtische)	-0,02	71.900,08	71.900,09	-0,01
279531	Sonstige für Dritte geleistete Vorschüsse Lebensmittelkauf CoV	0,00	7.098,78	6.101,17	-997,61
279541	Straßenbahn	280,96	-3.521,55	-3.802,51	0,00
279560	Sonstige Vorschüsse - Kosten Gleichbehandlungsbeauftragte	186,11	186,11	177,38	177,38
279700	Geldverkehrsgebarung	275,98	25.398.885,01	25.398.759,03	150,00
287000	Sonstige Forderungen (Kaution T-Mobile)	2.102,67	0,00	0,00	2.102,67
	Summe	1.107.903,88	28.275.396,21	28.027.842,66	860.350,33

Konto	Kontenbezeichnung	Stand 31.12.2019	Umsatz Soll	Umsatz Haben	Stand 31.12.2020
Veränderung der nicht voranschlagswirksamen Verbindlichkeiten					
360000	Ust von Einnahmen	202.260,88	1.148.613,10	936.797,05	414.076,93
360010	Umsatzsteuer ig. Erwerb	-2.410,13	10.861,64	540,04	7.911,47
360020	Umsatzsteuer Reverse Charge	20.665,68	32.451,38	34.739,35	18.377,71
360110	Umsatzsteuer-ZL WAG Hart III u FAOnline-Rdiff	-0,78	2,36	2,06	-0,48
361000	Erläge V.U.F.Dienstst. D.Gebietskörpersch.	5.392,20	90.748,80	97.906,00	-1.765,00
361200	Bundesstempelmarken	15.974,63	60.557,14	61.774,84	14.756,93
361700	Hundeabgabe	0,00	4.461,00	4.461,00	0,00
361810	Ersatz Bundesstempelmarken (Veranstaltungshallen)	1.046,44	1.359,33	2.240,04	165,73
362000	Lohnsteuer	180.763,52	1.640.482,74	1.668.161,63	153.084,63
362100	Kranken-U.Sterbefürs. D.Öö.Gem.Beamten	12.972,16	137.901,17	138.616,95	12.256,38
362200	Oö.Gebietskrankenkasse	107.511,26	1.237.858,52	1.252.054,63	93.315,15
362210	Krankenfürsorge d. VB	349.046,59	4.869.221,46	4.843.988,69	374.279,36
362220	BVA - Bundesversicherungsanstalt	0,00	9.464,58	7.385,98	2.078,60
362230	Dienstnehmerbeitrag Bgm. (ASVG-PV)	0,00	17.742,60	17.742,60	0,00
362300	Wohnbauförd.Beitrag	5,22	9.505,66	9.504,06	6,82
362400	Gewerkschaftsbeitrag	7.081,88	95.823,10	96.039,28	6.865,70
362500	Verbote (Fremde Gehaltsbelastungen)	2,42	16.372,17	16.372,00	2,59
362600	Pensionsbeiträge	0,00	2.106.249,88	2.106.249,88	0,00
362610	Pensionsbeiträge (Neb.gebührenwerte	145.761,00	16.722,31	23.761,02	138.722,29
362620	Pensionsbeiträge (Guthaben)	562.335,59	0,00	200.000,00	362.335,59
362630	Zukunftsvorsorge Wr. Städtische	2.800,00	19.850,00	21.075,00	1.575,00
362640	Pensionskassenbeiträge VB ÖPAG	1.849,73	22.131,17	22.170,80	1.810,10
363001	Haftungsrücklässe	2.114,64	0,00	0,00	2.114,64
363100	Fam.Beih.Ausgl.Fonds	46.674,38	598.257,69	598.459,08	46.472,99
363800	Einbehaltungen u Überzahlungen v Dritten - Ortstaxe	7.157,00	53.515,00	53.296,60	7.375,40
363900	Einbehaltungen und Überzahlungen von Dritten (nicht voransch)	0,00	3.096,00	2.565,00	531,00
369000	Sonstige Verwahrgelder	33.116,10	3.142.470,15	3.173.624,43	1.961,82
369002	sonstige Verwahrgelder Veranstaltungen	4.000,00	12.500,00	10.500,00	6.000,00
369003	Kostenersatz Einkäufe Barzahlung	25,50	8.315,52	7.355,70	985,32
369004	Sonstige Erläge - Kommissionsgebühren ext	0,00	102,00	81,60	20,40
369010	Einbehaltungen - LeoCard Kautionen	1.858,00	144,00	1.175,50	826,50
369011	Einbehaltungen - Tankschlüssel Kautionen	1.540,00	120,00	60,00	1.600,00
369012	Einbehaltungen - Wellness/Freibad Kautionen	1.656,00	5.406,00	4.281,90	2.780,10
369100	Fraktionsabgabe (SPÖ)	0,00	10.825,26	10.586,71	238,55
369110	Fraktionsabgabe (Die Grünen)	0,00	10.907,79	10.632,54	275,25
369120	Fraktionsabgabe FPÖ	0,00	17.406,00	16.980,34	425,66
369121	Fraktionsabgabe NEOS	0,00	9.958,34	9.738,14	220,20
369600	Fundgelder	653,43	128,78	270,00	512,21

Konto	Kontenbezeichnung	Stand 31.12.2019	Umsatz Soll	Umsatz Haben	Stand 31.12.2020
Veränderung der nicht voranschlagswirksamen Verbindlichkeiten					
369700	Kaution Jugendräume	100,00	0,00	0,00	100,00
369900	Sonstige Verwahrg. - Betreub.Wohnen	2.461,47	49.509,10	54.983,57	-3.013,00
369920	Sonstige Verwahrgelder Ballveranstaltungen	39,00	702,00	741,00	0,00
369921	Sonstige Verwahrgelder Wirtshauslieder	975,00	465,00	1.440,00	0,00
369923	Sonstige Verwahrgelder Silvestergala	-56,00	56,00	0,00	0,00
369924	Sonstige Verwahrgelder Kiwanis	0,00	1.456,00	1.456,00	0,00
369930	Sonstige Verwahrgelder Veranstaltungen Kuva 1	0,00	425,00	425,00	0,00
369931	Sonstige Verwahrgelder Veranstaltungen Kuva 2	0,00	38,00	31,00	7,00
369932	Sonstige Verwahrgelder Veranstaltungen Kuva 3	0,00	234,00	234,00	0,00
369936	Sonst. Verwahrgelder LEO-Card Aufladung	6.362,34	256,50	3.862,30	2.756,54
379000	Löhne und Gehälter (Auszahlung)	-14.630,05	12.555.580,53	12.582.429,44	-41.478,96
379001	Barauslagen Aus Bau-U. Feuerpolizei	0,00	1.255,20	1.255,20	0,00
379100	Passive Rechn.Abgr.	2.187.394,20	0,00	2.187.394,20	0,00
	Summe	3.894.499,30	28.031.509,97	30.295.442,15	1.630.567,12

Personaldaten iSd ÖStp (Anlage 4)

Gruppe 1 - gesamt	Dienstverhältnis zu Gemeinde, dienstleistend in einer Dienststelle, bezahlt aus dem Budget		Personalaufwendungen, Aktive, betriebsmäßige Darstellung exklusive Ausgliederungen				
	Köpfe	VBÄ	davon melden Gemeinden optional				gesamt
Bezüge (L und G: Unterklasse 50-55)			Nebengebühren (L und G: Gruppen 564-569)	Dienstgeberbeiträge (L und G: Unterklasse 58)	Weitere Aufwendungen	Kontenklasse 5	
BeamtInnen	18,0	18,0					
Vertragsbedienstete	489,9	402,5					
KV-Bedienstete (Kollektivvertrag)	0,0	0,0					
Summe	507,9	420,5					
darunter (Teilmengen der Gruppe 1)							
MusikschullehrerInnen	0,0	0,0					
KindergärtnerInnen und	194,0	157,6					
Bedienstete nicht-ausgliederter Krankenanstalten	0,0	0,0					
Gruppe 1a - Ausbildungsverhältnisse (insb. Lehrlinge)							
	4,0						

Gruppe 2 - gesamt	Dienstverhältnis zur Gemeinde, dienstleistend bei sonstigem Rechtsträger, bezahlt aus dem Budget		Personalaufwendungen, Aktive, Ausgliederter				
	Köpfe	VBÄ	davon melden Gemeinden optional				gesamt
Bezüge (L und G: Unterklasse 50-55)			Nebengebühren (L und G: Gruppen 564-569)	Dienstgeberbeiträge (L und G: Unterklasse 58)	Weitere Aufwendungen	Kontenklasse 5	
BeamtInnen	0,0	0,0					
Vertragsbedienstete	0,1	0,1					
Summe	0,1	0,1					

Gruppe 2 - nach Rechnungsträger		Köpfe	VBÄ
Einheit: Bestattung - Reinigung			
Refundierung des Personalaufwandes? Ja/Nein	Ja		
Anzahl Bedienstete		0,1	0,1

Gruppe 3 - gesamt	Dienstverhältnis zur Gemeinde, dienstleistend bei sonstigem Rechtsträger, bezahlt aus dem Budget		Personalaufwendungen, Aktive, Ausgegliederte				
	Köpfe	VBÄ	davon melden Gemeinden optional				gesamt
			Bezüge (L und G: Unterklasse 50-55)	Nebengebühren (L und G: Gruppen 564-569)	Dienstgeberbeiträge (L und G: Unterklasse 58)	Weitere Aufwendungen	Kontenklasse 5
BeamtInnen	0,0	0,0					
Vertragsbedienstete	17,0	8,5					
Summe	17,0	8,5					

Gruppe 3 - nach Rechnungsträger		Köpfe	VBÄ
Einheit: Agentur für Standort und Wirtschaft Leor			
Refundierung des Personalaufwandes? Ja/Nein	Nein		
Anzahl Bedienstete		4,0	2,7
Einheit: Bestattung - Träger			
Refundierung des Personalaufwandes? Ja/Nein	Nein		
Anzahl Bedienstete		5,0	0,0
Einheit: Bestattung Dienststelle			
Refundierung des Personalaufwandes? Ja/Nein	Nein		
Anzahl Bedienstete		2,0	1,8
Einheit: KUVA			
Refundierung des Personalaufwandes? Ja/Nein	Nein		
Anzahl Bedienstete		6,0	4,1

BeamtInnen-PensionistInnen zum 31.12.2020			
	Anzahl	Ø-Pensionshöhe /Mt. ¹⁾	
RuhegenussbezieherInnen	37,0	2.994,5	
Hinterbliebene ²⁾	13,0	1.728,7	
Neue RuhegenussbezieherInnen im Bezugsjahr 2020			
	Anzahl	Ø-Pensionsantrittsalter	Ø-Pensionshöhe /Mt. ¹⁾
Alterspension ³⁾	0,0	62,0	0,0
Dienstunfähigkeit ⁴⁾	0,0	62,0	0,0
vorzeitige Pensionierung mit Abschlag ⁵⁾	1,0	62,0	2.994,5
vorzeitige Pensionierung ohne Abschlag ⁶⁾	0,0	0,0	0,0
Pensionierungen gesamt	0,0	62,0	0,0
<p>1) Durchschnittspension im Dezember laut Personalstatistik-Festlegungen ohne Sonderzahlungen, ohne Pflegegeld und ohne sonstige Transferleistungen; brutto</p> <p>2) Witwen-, Witwer-, Waisenversorgungsbezüge und vergleichbare Leistungen</p> <p>3) Ruhebezüge aufgrund einer Ruhestandsversetzung durch Erklärung iSd § 15 iVm § 236c Abs. 1 BDG 1979, eines Übertritts in den Ruhestand oder einer vergleichbaren Regelung</p> <p>4) Ruhebezüge aufgrund einer Ruhestandsversetzung wegen dauernder Dienstunfähigkeit</p> <p>5) Ruhebezüge aufgrund einer Ruhestandsversetzung vor dem Mindestalter für eine Ruhestandsversetzung durch Erklärung iSd Z 3, die eine Minderung der Bemessungsgrundlage bewirkt (z.B. § 207n BDG 1979)</p> <p>6) Ruhebezüge aufgrund einer Ruhestandsversetzung vor dem Mindestalter für eine Ruhestandsversetzung durch Erklärung iSd Z 3, die keine Minderung der Bemessungsgrundlage bewirkt (z.B. § 207n BDG 1979)</p>			
Pensionsausgaben für das Bezugsjahr 2020			
Summe	8.307,45		

Nachweis über die Veräußerung von Vermögenswerten

Gruppe	Abschnitt	Ansatz	Technische Anlagen, Fahrzeuge und Maschinen 803000 - 803999	Gesamtsumme
8	82	820200 Wirtschaftshof Bachweg	416,67	416,67
	85	852000 Müllbeseitigung	12.500,00	12.500,00
		Summe Gruppe 8	12.916,67	12.916,67
		Summe gesamt	12.916,67	12.916,67

Nachweis Kundenforderungen

Konto	Bezeichnung	Saldo Brutto	Netto	USt
	Nicht voranschlagswirksame Gebarung			
0/000000+279500	Sonstige Vorschüsse allgemein	96,32	96,32	0,00
	Summe Nicht voranschlagswirksame Gebarung	96,32	96,32	0,00
	133000 Veterinärpolizei			
2/133000+808000	Veräußerung von Handelswaren	46,00	46,00	0,00
	Summe 133000 Veterinärpolizei	46,00	46,00	0,00
	211011 Volksschule Leonding Ganztageschule			
2/211011+810000	Leistungserlöse	15.428,85	15.428,85	0,00
2/211011+810100	Leistungserlöse	9.386,00	9.386,00	0,00
	Summe 211011 Volksschule Leonding Ganztageschule	24.814,85	24.814,85	0,00
	212011 Mittelschule Leonding Ganztageschule			
2/212011+810000	Leistungserlöse	2.546,80	2.546,80	0,00
2/212011+810100	Leistungserlöse	2.078,80	2.078,80	0,00
	Summe 212011 Mittelschule Leonding Ganztageschule	4.625,60	4.625,60	0,00
	240000 Kindergärten			
2/240000+810000	Leistungserlöse Elternbeitrag (alt - Reste)	1.554,58	1.413,24	141,34
2/240000+810100	Leistungserlöse Verpflegungsbeitrag	6.074,78	5.415,54	659,24
2/240000+810200	Nebenerlöse Materialbeitrag	1.577,67	1.315,48	262,19
2/240000+810300	Leistungserlöse Elternbeiträge Nachmittag	7.678,91	6.795,46	883,45
	Summe 240000 Kindergärten	16.885,94	14.939,72	1.946,22
	240700 Kindergartenfreifahrt			
2/240700+816000	Kostenersätze Kindergartentransport	136,94	122,72	14,22
	Summe 240700 Kindergartenfreifahrt	136,94	122,72	14,22
	240800 Krabbelstuben			
2/240800+810000	Leistungserlöse Elternbeitrag (bis 30. Lebensmonat)	1.339,26	1.185,19	154,07
2/240800+810100	Leistungserlöse Verpflegung	1.340,00	1.185,86	154,14
2/240800+810300	Leistungserlöse Elternbeiträge Nachmittag (ab 31. Lebensmonat)	673,00	595,57	77,43
	Summe 240800 Krabbelstuben	3.352,26	2.966,62	385,64
	250000 Schülerhorte			
2/250000+810000	Leistungserlöse Elternbeitrag	13.596,25	12.188,26	1.407,99
2/250000+810100	Leistungserlöse Verpflegungsbeitrag	10.003,02	9.013,88	989,14
	Summe 250000 Schülerhorte	23.599,27	21.202,14	2.397,13

Konto	Bezeichnung	Saldo Brutto	Netto	USt
611000	Landesstraßen B			
2/611000+811000	Einnahmen Aus Vermietungen	156,96	130,80	26,16
	Summe 611000 Landesstraßen B	156,96	130,80	26,16
612000	Gemeindestrassen			
2/612000+850000	Sonstige Einnahmen Anliegerleist.Bauordn.	22.065,90	22.065,90	0,00
	Summe 612000 Gemeindestrassen	22.065,90	22.065,90	0,00
817000	Friedhöfe			
2/817000+852100	Friedhofgebühren (Nutzungsrecht)	539,00	539,00	0,00
	Summe 817000 Friedhöfe	539,00	539,00	0,00
831100	Panorama Wellness Center			
2/831100+811000	Einnahmen Aus Vermietungen	70,81	59,01	11,80
	Summe 831100 Panorama Wellness Center	70,81	59,01	11,80
840000	Grundbesitz			
2/840000+811100	Benützungsentgelte	9,09	9,09	0,00
	Summe 840000 Grundbesitz	9,09	9,09	0,00
846300	Rathaus - Geschäfte und Tiefgarage			
2/846300+811000	Einnahmen Aus Vermietungen	4.171,86	3.476,58	695,28
2/846300+811200	Einnahmen Aus Vermiet. (Betriebskosten)	1.322,15	1.101,78	220,37
2/846300+811300	Einnahmen Aus Vermiet. (Heizkosten)	560,00	466,68	93,32
	Summe 846300 Rathaus - Geschäfte und Tiefgarage	6.054,01	5.045,04	1.008,97
850000	Betriebe der Wasserversorgung			
2/850000+850000	Interessentenbeiträge (Ord.Hh)	149.330,69	135.260,45	14.070,24
	Summe 850000 Betriebe der Wasserversorgung	149.330,69	135.260,45	14.070,24
851000	Betriebe der Abwasser- Beseitigung			
2/851000+300200	Kapitaltransfers von Bund, Bundesfonds und Bundeskammern	31.963,91	31.963,91	0,00
2/851000+850000	Interessentenbeiträge (Ord.Hh)	250.537,78	226.825,19	23.712,59
2/851000+852000	Gebühren	-210,31	-191,19	-19,12
	Summe 851000 Betriebe der Abwasser- Beseitigung	282.291,38	258.597,91	23.693,47
852000	Müllbeseitigung			
2/852000+852000	Abfallgeb.	10.151,34	9.228,16	923,18

Rechnungsabschluss 2020

Stadtgemeinde Leonding

Nachweis Kundenforderungen

Konto	Bezeichnung	Saldo Brutto	Netto	USt
2/852000+852400	Abfallgrundgeb.	14.027,44	12.752,22	1.275,22
	Summe 852000 Müllbeseitigung	24.178,78	21.980,38	2.198,40
894100	Kürnberghalle			
2/894100+811300	Einnahmen Aus Vermiet. (Heizkosten)	33,00	27,50	5,50
	Summe 894100 Kürnberghalle	33,00	27,50	5,50
894200	Veranstaltungszentrum Doppl Punkt			
2/894200+811000	Einnahmen Aus Vermietungen	10.077,58	8.397,98	1.679,60
2/894200+811200	Einnahmen Aus Vermiet. (Betriebskosten)	6.082,81	5.069,01	1.013,80
2/894200+811300	Einnahmen Aus Vermiet. (Heizkosten)	4.600,60	3.833,84	766,76
	Summe 894200 Veranstaltungszentrum Doppl Punkt	20.760,99	17.300,83	3.460,16
920000	Ausschliessliche Gemeindeabgaben			
2/920000+830000	Grundsteuer Für Land- U.Forstw.Betriebea	-1.853,42	-1.853,42	0,00
2/920000+831000	Grundsteuer für Grundstücke B	44.992,57	44.992,57	0,00
2/920000+833100	Kommunalsteuer	378.629,94	378.629,94	0,00
2/920000+837000	Lustbarkeitsabg. (Vergnügungssteu.) ohne Zweckwidm. des Ertrages	-3.070,17	-3.070,17	0,00
2/920000+838000	Hundeabgabe	5.749,30	5.749,30	0,00
2/920000+844100	Aufschl.beiträge n.d.ROG STRASSE	742,06	742,06	0,00
2/920000+844200	Aufschl.beiträge n.d.ROG WASSER	-474,09	-474,09	0,00
2/920000+844300	Aufschl.beiträge n.d.ROG KANAL	-947,30	-947,30	0,00
2/920000+845200	Erhaltungsbeiträge nach dem ROG	-76,77	-76,77	0,00
2/920000+845300	Erhaltungsbeiträge nach dem ROG	1.497,73	1.497,73	0,00
2/920000+849000	Nebenansprüche	19.305,03	19.305,03	0,00
	Summe 920000 Ausschliessliche Gemeindeabgaben	444.494,88	444.494,88	0,00
	Gesamt	Brutto	Netto	USt
		1.023.542,67	974.324,76	49.217,91

Forderungen

Konto	Bezeichnung	Offen	Saldo lt. Konto	Differenz
230000	Kurzfristige Forderungen aus Lieferungen und Leistungen	100.642,04	100.642,04	0,00
231000	Langfristige Forderungen aus Lieferungen und Leistungen	0,00	0,00	0,00
233000	Forderungen aus Abgaben	890.936,72	890.936,72	0,00
284000	Sonstige langfristige Forderungen	31.963,91	31.963,91	0,00
Summe		1.023.542,67	1.023.542,67	0,00

Nachweis Lieferantenverbindlichkeiten

Konto	Bezeichnung	Saldo Brutto	Netto	USt
Nicht voranschlagswirksame Gebarung				
0/000000+270000	Finanzamt-Vorsteuer	446.918,54	446.918,54	0,00
0/000000+270010	Vorsteuer ig. Erwerb	1.475,98	1.475,98	0,00
0/000000+270020	Vorsteuer Reverse Charge	1.024,70	1.024,70	0,00
0/000000+270110	Vorsteuer-GH WAG Hart III u FAOnline-Rdiff	2,10	2,10	0,00
0/000000+360110	Umsatzsteuer-ZL WAG Hart III u FAOnline-Rdiff	0,48	0,48	0,00
9/000000-279400	Bestattung Ust-Zahlla	9.036,31	9.036,31	0,00
9/000000-279500	Sonstige Vorschüsse allgemein	891,31	891,31	0,00
9/000000-279531	Sonstige für Dritte geleistete Vorschüsse Lebensmittelkauf CoVid	1.420,44	1.420,44	0,00
9/000000-360000	Ust von Einnahmen	278.916,89	278.916,89	0,00
9/000000-360010	Umsatzsteuer ig. Erwerb	6.314,61	6.314,61	0,00
9/000000-360020	Umsatzsteuer Reverse Charge	13.307,04	13.307,04	0,00
9/000000-362220	BVA - Bundesversicherungsanstalt	126,09	126,09	0,00
9/000000-369003	Kostenersatz Einkäufe Barzahlung	932,22	932,22	0,00
9/000000-369100	Fraktionsabgabe (SPÖ)	830,55	830,55	0,00
9/000000-369110	Fraktionsabgabe (Die Grünen)	1.131,69	1.131,69	0,00
9/000000-369120	Fraktionsabgabe FPÖ	1.517,98	1.517,98	0,00
9/000000-369121	Fraktionsabgabe NEOS	845,82	845,82	0,00
9/000000-369931	Sonstige Verwahrgelder Veranstaltungen Kuva 2	7,00	7,00	0,00
Summe Nicht voranschlagswirksame Gebarung		-134.143,85	-134.143,85	0,00
010000 Hauptverwaltung Zentralamt				
1/010000-042200	Amts-, Betriebs- und Geschäftsausstattung	3.410,40	3.239,88	170,52
1/010000-458100	Mittel zur ärztlichen Betreuung	40,00	40,00	0,00
1/010000-617000	Instandh.V.Fahrzeugen	0,00	0,00	0,00
1/010000-630000	Postdienste	4.215,03	4.208,13	6,90
1/010000-700500	Mietzinse	17.691,75	16.807,17	884,58
1/010000-723000	Amtspauschalien und Repräsentationsausg.	71,86	68,27	3,59
1/010000-728200	Entgelte für sonstige Leistungen	58,18	55,27	2,91
1/010000-728400	Entgelte für sonstige Leistungen	5.420,40	5.149,38	271,02
Summe 010000 Hauptverwaltung Zentralamt		30.907,62	29.568,10	1.339,52
010020 Projekt Telefonie/Internet Einbindg Außenstellen				
5/010020-042000	Amtsausstattung	122.346,54	116.229,21	6.117,33
Summe 010020 Projekt Telefonie/Internet Einbindg Außenstellen		122.346,54	116.229,21	6.117,33
011000 Personalamt				
1/011000-728500	Entgelte für sonstige Leistungen	2.828,84	2.687,40	141,44
Summe 011000 Personalamt		2.828,84	2.687,40	141,44

Konto	Bezeichnung	Saldo Brutto	Netto	USt
013000	Kanzleiökonomat			
1/013000-456000	Schreib-Zeichen-Und Sonst.Büromaterial	127,94	121,54	6,40
1/013000-457000	Druckwerke	47,14	44,78	2,36
	Summe 013000 Kanzleiökonomat	175,08	166,32	8,76
015000	Öffentlichkeitsarbeit			
1/015000-413000	Handelswaren	24,85	24,85	0,00
1/015000-457000	Druckwerke	394,80	394,80	0,00
1/015000-630000	Postdienste	3.044,48	3.044,48	0,00
1/015000-728100	Entgelte für sonstige Leistungen	16.464,17	16.464,17	0,00
	Summe 015000 Öffentlichkeitsarbeit	19.928,30	19.928,30	0,00
016000	Elektronische Daten- Verarbeitung			
1/016000-042000	Amtsausstattung	13.303,51	12.638,33	665,18
1/016000-070000	Aktivierungsfähige Rechte	9.513,55	9.037,87	475,68
1/016000-400000	Gwg d. Anlagevermögens	7.215,27	6.854,49	360,78
1/016000-700500	Mietzinse	7.293,17	6.929,29	363,88
1/016000-700520	Mietzinse	78,34	74,42	3,92
1/016000-728000	Entgelte für sonstige Leistungen	34.258,08	32.545,17	1.712,91
	Summe 016000 Elektronische Daten- Verarbeitung	71.661,92	68.079,57	3.582,35
019000	Repräsentation			
1/019000-430000	Lebensmittel	61,06	61,06	0,00
1/019000-723000	Amtspauschalien und Repräsentationsausg.	142,80	142,80	0,00
	Summe 019000 Repräsentation	203,86	203,86	0,00
029000	Amtsgebäude			
1/029000-010100	Gebäude und Bauten	388.145,28	388.145,28	0,00
1/029000-042000	Amtsausstattung	1.550,00	1.472,50	77,50
1/029000-400000	Gwg d. Anlagevermögens	898,26	853,34	44,92
1/029000-400200	Gwg d. Anlagevermögens	689,35	654,88	34,47
1/029000-430000	Lebensmittel	441,67	435,36	6,31
1/029000-454000	Reinigungsmittel	163,83	155,64	8,19
1/029000-459000	Sonst. Verbrauchsgüter	710,15	674,64	35,51
1/029000-600000	Strom	7.219,54	6.858,57	360,97
1/029000-600300	Wärme	4.251,00	4.038,45	212,55
1/029000-614000	Instandhaltung von Gebäuden	1.453,72	1.381,03	72,69
1/029000-614100	Instandhaltung von Gebäuden	9.357,62	8.889,74	467,88
1/029000-670000	Versicherungen	964,72	964,72	0,00

Konto	Bezeichnung	Saldo Brutto	Netto	USt
1/029000-728000	Entgelte für sonstige Leistungen	1.597,87	1.523,69	74,18
1/029000-728200	Entgelte für sonstige Leistungen	1.703,71	1.618,52	85,19
1/029000-728300	Entgelte für sonstige Leistungen Winterdienst	792,68	753,05	39,63
1/029000-728400	Entgelte für sonstige Leistungen	558,00	530,10	27,90
5/029000-010100	Gebäude und Bauten	0,00	0,00	0,00
5/029000-061000	Im Bau befindliche Gebäude und Bauten	35.881,35	34.108,30	1.773,05
	Summe 029000 Amtsgebäude	456.378,75	453.057,81	3.320,94
030000	Bauamt			
1/030000-042200	Amtsausstattung	834,00	834,00	0,00
1/030000-400300	Gwg d. Anlagevermögens	317,76	317,76	0,00
	Summe 030000 Bauamt	1.151,76	1.151,76	0,00
031000	Raumordnung und Raumplanung			
1/031000-400300	Geringwertige Wirtschaftsgüter (GWG)	31,80	31,80	0,00
1/031000-728000	Entgelte für sonstige Leistungen	26.610,90	26.610,90	0,00
1/031000-728200	Fachbeirat - Entgelte für sonstige Leistungen	1.582,80	1.582,80	0,00
1/031000-728500	Entgelte für sonstige Leistungen	1.267,20	1.267,20	0,00
	Summe 031000 Raumordnung und Raumplanung	29.492,70	29.492,70	0,00
032000	Vermessungsamt			
1/032000-729000	Sonstige Ausgaben GIS	3.229,81	3.229,81	0,00
	Summe 032000 Vermessungsamt	3.229,81	3.229,81	0,00
062000	Ehrungen und Auszeichnungen			
1/062000-729010	Sonstige Ausgaben	78,40	78,40	0,00
	Summe 062000 Ehrungen und Auszeichnungen	78,40	78,40	0,00
070000	Verfügungsmittel			
1/070000-729010	Sonstige Ausgaben	194,13	194,13	0,00
	Summe 070000 Verfügungsmittel	194,13	194,13	0,00
099000	Sonst.Einrichtungen u. Massnahmen			
1/099000-590100	Freiw.Sozialleistungen	156,48	152,21	4,27
1/099000-590300	Freiwillige Sozialleistungen	654,00	631,80	22,20
	Summe 099000 Sonst.Einrichtungen u. Massnahmen	810,48	784,01	26,47
120000	Sicherheitsdienst Allgemein			
1/120000-728000	Entgelte für sonstige Leistungen	1.040,29	1.040,29	0,00
	Summe 120000 Sicherheitsdienst Allgemein	1.040,29	1.040,29	0,00

Konto	Bezeichnung	Saldo Brutto	Netto	USt
131000	Bau- u. Feuerpolizei			
1/131000-728500	Entgelte für sonstige Leistungen	187,20	187,20	0,00
	Summe 131000 Bau- u. Feuerpolizei	187,20	187,20	0,00
132000	Gesundheitspolizei			
1/132000-728000	Entgelte für sonstige Leistungen	756,50	756,50	0,00
	Summe 132000 Gesundheitspolizei	756,50	756,50	0,00
163000	Freiw. Feuerwehren			
1/163000-452000	Treibstoffe	133,49	133,49	0,00
1/163000-457000	Druckwerke	275,87	275,87	0,00
1/163000-459000	Sonst. Verbrauchsgüter	123,77	123,77	0,00
1/163000-600100	Gas	370,00	370,00	0,00
1/163000-600300	Wärme	1.440,00	1.440,00	0,00
1/163000-614000	Instandhaltung von Gebäuden	1.914,80	1.914,80	0,00
1/163000-617000	Instandh.V.Fahrzeugen	420,97	420,97	0,00
1/163000-618000	Instandh.Von Sonstigen Anlagen (Werkzeug)	-17,41	-17,41	0,00
1/163000-618100	Instandh. von Sonstigen Anlagen (Werkzeug)	751,61	751,61	0,00
1/163000-700510	Mietzinse	3.040,21	3.040,21	0,00
1/163000-700520	Miet- und Pachtaufwand	19,65	19,65	0,00
1/163000-728000	Entgelte für sonstige Leistungen	1.008,68	1.008,68	0,00
1/163000-729020	Sonstige Ausgaben Atemschutztest	1.320,00	1.320,00	0,00
1/163000-729200	Sonstige Ausgaben	21.840,00	21.840,00	0,00
	Summe 163000 Freiw. Feuerwehren	32.641,64	32.641,64	0,00
163012	Freiwillige Feuerwehren - Digitalfunk			
5/163012-042000	Betriebsausstattung	2.351,07	2.351,07	0,00
	Summe 163012 Freiwillige Feuerwehren - Digitalfunk	2.351,07	2.351,07	0,00
163022	FF Hart - Universallöschfahrzeug Ersatzbeschaffung			
5/163022-040000	Fahrzeuge	138.308,06	138.308,06	0,00
	Summe 163022 FF Hart - Universallöschfahrzeug Ersatzbeschaffung	138.308,06	138.308,06	0,00
179000	Sonstige Einrichtungen und Maßnahmen			
1/179000-042000	Betriebsausstattung	10.190,04	10.190,04	0,00
	Summe 179000 Sonstige Einrichtungen und Maßnahmen	10.190,04	10.190,04	0,00

Konto	Bezeichnung	Saldo Brutto	Netto	USt
200000	Schulamt			
1/200000-042200	Amtsausstattung	1.250,04	1.250,04	0,00
	Summe 200000 Schulamt	1.250,04	1.250,04	0,00
210000	Allgemeinbild.Pflicht- Schulen,Gemeins.Kosten			
1/210000-774000	Kapitaltransferzahlungen an sonst. Träger des öff. Rechts	2.591,72	2.591,72	0,00
	Summe 210000 Allgemeinbild.Pflicht- Schulen,Gemeins.Kosten	2.591,72	2.591,72	0,00
211000	Volksschulen			
1/211000-070000	Aktivierungsfähige Rechte	250,00	208,33	41,67
1/211000-400000	Gwg d. Anlagevermögens	867,60	867,60	0,00
1/211000-420000	Roh-, Hilfs- und Baustoffe	20,31	20,31	0,00
1/211000-600000	Strom	1.478,40	1.478,40	0,00
1/211000-600300	Wärme	3.232,83	3.232,83	0,00
1/211000-619000	Instandhaltung von Sonderanlagen	666,00	666,00	0,00
1/211000-659000	Geldverkehrsspesen	61,05	61,05	0,00
1/211000-700510	Mietzinse	98,22	98,22	0,00
1/211000-728100	Entgelte für sonstige Leistungen	86,70	86,70	0,00
1/211000-728300	Entgelte für sonstige Leistungen Winterdienst	683,34	683,34	0,00
1/211000-728400	Entgelte für sonstige Leistungen	655,20	655,20	0,00
1/211000-728600	Entgelte für sonstige Leistungen	6.561,33	6.561,33	0,00
2/211000+811000	Einnahmen Aus Vermietungen	810,00	675,00	135,00
	Summe 211000 Volksschulen	13.850,98	13.944,31	-93,33
211011	Volksschule Leonding Ganztageschule			
1/211011-430000	Lebensmittel	7.969,33	7.969,33	0,00
1/211011-728000	Entgelte für sonstige Leistungen	16.000,00	16.000,00	0,00
1/211011-751100	Lfd. Transferzlg. an Länder, Landes fonds und -kammern	1.695,61	1.695,61	0,00
	Summe 211011 Volksschule Leonding Ganztageschule	25.664,94	25.664,94	0,00
212000	Mittelschulen			
1/212000-400100	Gwg d. Anlagevermögens	70,80	70,80	0,00
1/212000-400110	Geringwertige Wirtschaftsgüter des Anlagevermögens	45,06	45,06	0,00
1/212000-600000	Strom	1.920,43	1.920,43	0,00
1/212000-600300	Wärme	4.025,81	4.025,81	0,00
1/212000-617000	Instandh.V.Fahrzeugen	174,08	174,08	0,00
1/212000-659000	Geldverkehrsspesen	206,08	206,08	0,00
1/212000-700510	Mietzinse	237,90	237,90	0,00
1/212000-728100	Entgelte für sonstige Leistungen	17,34	17,34	0,00

Konto	Bezeichnung	Saldo Brutto	Netto	USt
1/212000-728300	Entgelte für sonstige Leistungen Winterdienst	214,38	214,38	0,00
1/212000-728600	Entgelte für sonstige Leistungen	5.882,00	5.882,00	0,00
Summe 212000 Mittelschulen		12.793,88	12.793,88	0,00
212011	Mittelschule Leonding Ganztageschule			
1/212011-420500	Sonstige Roh- und Hilfsstoffe	143,74	143,74	0,00
1/212011-430000	Lebensmittel	1.872,09	1.872,09	0,00
1/212011-728000	Entgelte für sonstige Leistungen	4.000,00	4.000,00	0,00
1/212011-751000	Laufende Transferzlg. an Länder, Landesfonds und Landeskammern	831,09	831,09	0,00
Summe 212011 Mittelschule Leonding Ganztageschule		6.846,92	6.846,92	0,00
213000	Sonderschule			
1/213000-459000	Sonst. Verbrauchsgüter	10,17	10,17	0,00
1/213000-600000	Strom	209,28	209,28	0,00
1/213000-600300	Wärme	329,51	329,51	0,00
1/213000-659000	Geldverkehrsspesen	116,35	116,35	0,00
1/213000-728300	Entgelte für sonstige Leistungen Winterdienst	90,95	90,95	0,00
1/213000-728600	Entgelte für sonstige Leistungen	1.320,00	1.320,00	0,00
Summe 213000 Sonderschule		2.076,26	2.076,26	0,00
214000	Polytechnische Schule			
1/214000-600000	Strom	458,19	458,19	0,00
1/214000-600300	Wärme	721,43	721,43	0,00
1/214000-659000	Geldverkehrsspesen	68,92	68,92	0,00
1/214000-728300	Entgelte für sonstige Leistungen Winterdienst	90,95	90,95	0,00
1/214000-728600	Entgelte für sonstige Leistungen	1.960,67	1.960,67	0,00
Summe 214000 Polytechnische Schule		3.300,16	3.300,16	0,00
240000	Kindergärten			
1/240000-400000	Gwg d. Anlagevermögens	1.173,98	978,32	195,66
1/240000-400100	Gwg d. Anlagevermögens	3.051,82	2.567,69	484,13
1/240000-420000	Pflanzliche Rohstoffe	76,28	67,50	8,78
1/240000-420500	Sonstige Roh- und Hilfsstoffe	242,07	201,72	40,35
1/240000-430000	Lebensmittel	17.118,53	15.582,40	1.536,13
1/240000-454000	Reinigungsmittel	89,38	74,48	14,90
1/240000-457000	Druckwerke	228,15	217,29	10,86
1/240000-459000	Sonst. Verbrauchsgüter	7,06	5,88	1,18
1/240000-600000	Strom	823,12	685,93	137,19
1/240000-600100	Gas	422,00	351,67	70,33
1/240000-600300	Wärme	3.264,94	2.720,78	544,16

Konto	Bezeichnung	Saldo Brutto	Netto	USt
1/240000-614000	Instandhaltung von Gebäuden	1.608,00	1.340,00	268,00
1/240000-618100	Instandh. von Sonstigen Anlagen (Werkzeug)	197,96	164,97	32,99
1/240000-619000	Instandhaltung von Sonderanlagen	995,70	829,75	165,95
1/240000-700510	Mietzinse	125,34	104,45	20,89
1/240000-710100	Öffentl. Abgaben (Ausgaben) Wasser	55,00	50,00	5,00
1/240000-720700	Kostenersätze (Kostenbeiträge) für Leistungen	1.557,00	1.557,00	0,00
1/240000-728100	Entgelte für sonstige Leistungen	624,18	520,14	104,04
1/240000-728300	Entgelte für sonstige Leistungen Winterdienst	1.932,13	1.610,10	322,03
1/240000-728410	Entgelte für sonstige Leistungen	216,00	180,00	36,00
Summe 240000 Kindergärten		33.808,64	29.810,07	3.998,57
240700	Kindergartenfreifahrt			
1/240700-621000	Transporte	3.387,04	3.079,14	307,90
1/240700-728000	Entgelte Für Sonst. Leist.Von Einzelpersonen	2.776,61	2.313,84	462,77
Summe 240700 Kindergartenfreifahrt		6.163,65	5.392,98	770,67
240800	Krabbelstuben			
1/240800-420500	Sonstige Roh- und Hilfsstoffe	25,44	22,50	2,94
1/240800-430000	Lebensmittel	4.026,07	3.664,14	361,93
1/240800-457000	Druckwerke	207,04	200,38	6,66
1/240800-600000	Strom	349,05	290,87	58,18
1/240800-600300	Wärme	1.137,92	948,27	189,65
1/240800-619000	Instandhaltung von Sonderanlagen	454,80	379,00	75,80
1/240800-720700	Kostenbeiträge (Kostenersätze) für Leistungen	613,80	558,00	55,80
1/240800-728100	Entgelte für sonstige Leistungen	34,68	28,90	5,78
1/240800-728300	Entgelte für sonstige Leistungen Winterdienst	506,28	421,89	84,39
Summe 240800 Krabbelstuben		7.355,08	6.513,95	841,13
250000	Schülerhorte			
1/250000-420000	Pflanzliche Rohstoffe	50,86	45,00	5,86
1/250000-430000	Lebensmittel	2.692,00	2.451,33	240,67
1/250000-600000	Strom	302,56	252,13	50,43
1/250000-600100	Gas	125,00	104,17	20,83
1/250000-600300	Wärme	838,65	698,88	139,77
1/250000-700510	Mietzinsen Mobilien	98,22	81,85	16,37
1/250000-720700	Kostenbeiträge (Kostenersätze) für Leistungen	539,00	539,00	0,00
1/250000-728100	Entgelte für sonstige Leistungen	34,68	28,90	5,78
1/250000-728300	Entgelte für sonstige Leistungen Winterdienst	419,70	349,75	69,95
1/250000-728700	Entgelte Für Sonst. Leist.Von Einzelpersonen	540,00	450,00	90,00
Summe 250000 Schülerhorte		5.640,67	5.001,01	639,66

Konto	Bezeichnung	Saldo Brutto	Netto	USt
262000	Sportplätze			
1/262000-619100	Instandhaltung von Sonderanlagen	336,00	336,00	0,00
1/262000-710100	Öffentl. Abgaben (Ausgaben) Wasser	11,00	11,00	0,00
	Summe 262000 Sportplätze	347,00	347,00	0,00
263000	Turn- u. Sporthalle Hart			
1/263000-600000	Strom	1.273,14	1.273,14	0,00
1/263000-600300	Wärme	2.004,58	2.004,58	0,00
1/263000-614000	Instandhaltung von Gebäuden	171,23	171,23	0,00
1/263000-618300	Instandhaltung von sonstigen Anlagen (SW)	1.234,08	1.234,08	0,00
1/263000-728300	Entgelte für sonstige Leistungen Winterdienst	984,00	984,00	0,00
2/263000+811000	Einnahmen Aus Vermietungen	722,00	722,00	0,00
	Summe 263000 Turn- u. Sporthalle Hart	4.945,03	4.945,03	0,00
263100	Mehrzweckhalle Leonding			
1/263100-454000	Reinigungsmittel	572,13	572,13	0,00
1/263100-600300	Wärme	1.384,60	1.384,60	0,00
1/263100-700510	Miet- und Pachtaufwand	380,72	380,72	0,00
1/263100-728400	Entgelte für sonstige Leistungen	612,00	612,00	0,00
2/263100+811000	Einnahmen Aus Vermietungen	1.150,00	1.150,00	0,00
	Summe 263100 Mehrzweckhalle Leonding	1.799,45	1.799,45	0,00
269000	Sonst. Einrichtungen u. Maßnahmen Förderungen Sport			
1/269000-728000	Entgelte für sonstige Leistungen	1.807,50	1.807,50	0,00
	Summe 269000 Sonst. Einrichtungen u. Maßnahmen Förderungen Sport	1.807,50	1.807,50	0,00
273000	Stadtbücherei (Leonding)			
1/273000-457000	Druckwerke	54,90	50,56	4,34
1/273000-725000	Bibliotheks- Erfordernisse	33,92	28,26	5,66
1/273000-728500	Entgelte für sonstige Leistungen	53,62	44,69	8,93
	Summe 273000 Stadtbücherei (Leonding)	142,44	123,51	18,93
311000	Einrichtungen der Bild. Künste (44er Haus)			
1/311000-600100	Gas	286,00	238,33	47,67
1/311000-614000	Instandhaltung von Gebäuden	1.414,88	1.179,07	235,81
1/311000-728300	Entgelte für sonstige Leistungen Winterdienst	285,60	238,00	47,60
	Summe 311000 Einrichtungen der Bild. Künste (44er Haus)	1.986,48	1.655,40	331,08

Konto	Bezeichnung	Saldo Brutto	Netto	USt
320000	Musikschule			
1/320000-600300	Wärme	858,00	858,00	0,00
	Summe 320000 Musikschule	858,00	858,00	0,00
360100	Stadtmuseum - Turm 9			
1/360100-600000	Strom	105,00	87,50	17,50
1/360100-600100	Gas	463,00	385,84	77,16
	Summe 360100 Stadtmuseum - Turm 9	568,00	473,34	94,66
360200	Museumslager			
1/360200-457000	Druckwerke	14,15	13,48	0,67
1/360200-600100	Gas	367,30	306,08	61,22
1/360200-618000	Instandh.Von Sonstigen Anlagen (Werkzeug)	101,20	84,33	16,87
	Summe 360200 Museumslager	482,65	403,89	78,76
381300	Stadtteilbelebung			
1/381300-459000	Sonst. Verbrauchsgüter	467,82	414,00	53,82
1/381300-600100	Gas	41,25	34,37	6,88
	Summe 381300 Stadtteilbelebung	509,07	448,37	60,70
400000	Sozialamt			
1/400000-042200	Amtsausstattung	843,00	843,00	0,00
1/400000-400300	Gwg d. Anlagevermögens	255,60	255,60	0,00
	Summe 400000 Sozialamt	1.098,60	1.098,60	0,00
422000	Tagesheimstätten			
1/422000-600100	Gas	488,83	407,35	81,48
1/422000-600300	Wärme	142,76	118,97	23,79
1/422000-614000	Instandhaltung von Gebäuden	2.581,94	2.151,61	430,33
1/422000-618100	Instandh. von Sonstigen Anlagen (Werkzeug)	170,40	142,00	28,40
1/422000-728200	Entgelte für sonstige Leistungen	208,02	173,34	34,68
1/422000-728300	Entgelte für sonstige Leistungen Winterdienst	1.078,80	899,00	179,80
1/422000-729010	Sonstige Ausgaben	383,04	329,77	53,27
	Summe 422000 Tagesheimstätten	5.053,79	4.222,04	831,75
423000	Essen Auf Rädern			
1/423000-768000	Sonstige laufende Transferzahlungen an priv. Haushalte	295,36	295,36	0,00
	Summe 423000 Essen Auf Rädern	295,36	295,36	0,00

Konto	Bezeichnung	Saldo Brutto	Netto	USt
429000	Freie Wohlfahrt - Son. Einr. u. Massn.			
1/429000-728000	Entgelte für sonstige Leistungen	48,00	48,00	0,00
1/429000-755000	Lfd.Transferzlg.an Unternehmungen (ohne Finanzunternehmungen)	23.053,55	23.053,55	0,00
1/429000-755100	Lfd. Transferzahl.an Unternehmungen (ohne Finanzunternehmungen)	88.591,77	88.591,77	0,00
1/429000-757100	Lfd. Transferzahl. an private Org. ohne Erwerbszweck	4.571,56	4.571,56	0,00
	Summe 429000 Freie Wohlfahrt - Son. Einr. u. Massn.	116.264,88	116.264,88	0,00
439000	Sonstige Einrichtungen Und Massnahmen			
1/439000-600100	Gas	28,45	28,45	0,00
	Summe 439000 Sonstige Einrichtungen Und Massnahmen	28,45	28,45	0,00
439200	Jugendzentrum Leoni (Verein I.S.I)			
1/439200-600100	Gas	89,00	74,17	14,83
	Summe 439200 Jugendzentrum Leoni (Verein I.S.I)	89,00	74,17	14,83
439300	Jugendcafé Harter Plateau			
1/439300-600100	Gas	148,00	148,00	0,00
1/439300-728300	Entgelte für sonstige Leistungen Winterdienst	98,40	98,40	0,00
	Summe 439300 Jugendcafé Harter Plateau	246,40	246,40	0,00
469000	Sonstige Massnahmen Eltern-Kind-Zentren			
1/469000-400000	Gwg d. Anlagevermögens	113,26	94,38	18,88
1/469000-600100	Gas	100,17	83,47	16,70
1/469000-600300	Wärme	165,04	137,53	27,51
1/469000-700510	Miet- und Pachtaufwand	19,65	16,37	3,28
1/469000-728300	Entgelte für sonstige Leistungen Winterdienst	204,00	170,00	34,00
	Summe 469000 Sonstige Massnahmen Eltern-Kind-Zentren	602,12	501,75	100,37
519100	Sonstige Einrichtungen und Maßnahmen - Corona-Virus			
1/519100-459000	Sonstige Verbrauchsgüter	9.862,44	9.862,44	0,00
	Summe 519100 Sonstige Einrichtungen und Maßnahmen - Corona-Virus	9.862,44	9.862,44	0,00
612000	Gemeindestrassen			
1/612000-611100	Sonstige Instandhaltung Straßenbauten	15.416,53	15.416,53	0,00
1/612000-728500	Entgelte für sonstige Leistungen	525,00	525,00	0,00
1/612000-729010	Sonstige Ausgaben	1.862,00	1.862,00	0,00
5/612000-002000	Ausgaben F.Strassen- Bauten (Grunderwerb)	325,00	325,00	0,00
5/612000-002200	Ausgaben F.Strassen- Bauten (Ausbau)	20.813,65	20.813,65	0,00
5/612000-002210	Ausgaben F.Strassen- Bauten (Ausbau)	93.861,89	93.861,89	0,00

Konto	Bezeichnung	Saldo Brutto	Netto	USt
5/612000-060100	Im Bau befindliche Grundstückseinrichtungen - Straßenbauten (Projektierung u. Ausbau)	108.180,71	108.180,71	0,00
5/612000-060200	Im Bau befindliche Grundstückseinrichtungen - Geh- u. Radwege (Projektierung u. Ausbau)	4.375,17	4.375,17	0,00
	Summe 612000 Gemeindestrassen	245.359,95	245.359,95	0,00
639000	Sonstige Einrichtungen u. Maßnahmen			
1/639000-728000	Entgelte für sonstige Leistungen	9.660,00	9.660,00	0,00
1/639000-771000	Kapitaltransferzahlungen an Länder, Landesfonds und Landeskammern	40,80	40,80	0,00
	Summe 639000 Sonstige Einrichtungen u. Maßnahmen	9.700,80	9.700,80	0,00
640000	Einrichtungen U.Mass- Nahmen Nach der Stvo			
1/640000-400000	Gwg d. Anlagevermögens	269,72	269,72	0,00
1/640000-459000	Sonst. Verbrauchsgüter	11.475,83	11.475,83	0,00
	Summe 640000 Einrichtungen U.Mass- Nahmen Nach der Stvo	11.745,55	11.745,55	0,00
690000	Oö. Verkehrsverbund			
1/690000-728100	Entgelte für sonstige Leistungen	681,60	681,60	0,00
1/690000-755100	Lfd. Transferzahl.an Unternehmungen (ohne Finanzunternehmungen)	1.500,00	1.500,00	0,00
1/690000-755200	Lfd. Transferzahl.an Unternehmungen (ohne Finanzunternehmungen)	634,52	634,52	0,00
	Summe 690000 Oö. Verkehrsverbund	2.816,12	2.816,12	0,00
771000	Massn. z. Förderung d. Fremdenverkehrs - Kulturwanderwege			
1/771000-728000	Entgelte für sonstige Leistungen	612,00	612,00	0,00
	Summe 771000 Massn. z. Förderung d. Fremdenverkehrs - Kulturwanderwege	612,00	612,00	0,00
801000	Liegenschaftsverwaltung			
1/801000-042200	Amtsausstattung	1.268,88	1.205,44	63,44
1/801000-457000	Druckwerke	423,30	421,73	1,57
1/801000-728100	Entgelte für sonstige Leistungen	4.842,00	4.599,90	242,10
	Summe 801000 Liegenschaftsverwaltung	6.534,18	6.227,07	307,11
814000	Winterdienst			
1/814000-400000	Gwg d. Anlagevermögens	1.045,01	1.045,01	0,00
1/814000-455000	Chem. U.Sonst. Artver- Wandte Mittel	3.092,47	3.092,47	0,00
1/814000-459000	Sonst. Verbrauchsgüter	3.239,50	3.239,50	0,00
1/814000-728300	Entgelte für sonstige Leistungen	1.948,87	1.948,87	0,00
	Summe 814000 Winterdienst	9.325,85	9.325,85	0,00
814100	Straßenreinigung			
1/814100-729010	Sonstige Ausgaben	3.559,71	3.559,71	0,00
	Summe 814100 Straßenreinigung	3.559,71	3.559,71	0,00

Konto	Bezeichnung	Saldo Brutto	Netto	USt
815000	Park- und Gartenanlagen, Kinderspielplätze			
1/815000-042000	Betriebsausstattung	978,00	978,00	0,00
1/815000-400000	Gwg d. Anlagevermögens	25,99	25,99	0,00
1/815000-409000	Geringw. Ersatzteile	208,64	208,64	0,00
1/815000-617000	Instandh.V.Fahrzeugen	954,24	954,24	0,00
1/815000-619100	Instandhaltung von Sonderanlagen	52,00	52,00	0,00
1/815000-710100	Öffentl. Abgaben (Ausgaben) Wasser	98,00	98,00	0,00
1/815000-728000	Entgelte für sonstige Leistungen	859,20	859,20	0,00
	Summe 815000 Park- und Gartenanlagen, Kinderspielplätze	3.176,07	3.176,07	0,00
816000	Oeffentl. Beleuchtung			
1/816000-611000	Instandhaltung von Nebenanlagen Strassenbauten (Regie)	13.402,37	13.402,37	0,00
	Summe 816000 Oeffentl. Beleuchtung	13.402,37	13.402,37	0,00
817000	Friedhöfe			
1/817000-600100	Gas	110,00	110,00	0,00
1/817000-614000	Instandhaltung von Gebäuden	1.006,66	1.006,66	0,00
1/817000-631200	Telekommunikationsdienste Mobiltelefonie	28,00	28,00	0,00
1/817000-700000	Miet- und Pacht Aufwand	23,73	23,73	0,00
1/817000-728000	Entgelte für sonstige Leistungen	1.485,76	1.485,76	0,00
	Summe 817000 Friedhöfe	2.654,15	2.654,15	0,00
820000	Wirtschaftshof Fuchselbachstr.			
1/820000-400000	Gwg d. Anlagevermögens	1.533,14	1.479,82	53,32
1/820000-409000	Geringw. Ersatzteile	108,52	108,52	0,00
1/820000-452000	Treibstoffe	8.906,20	8.906,20	0,00
1/820000-459000	Sonst. Verbrauchsgüter	230,18	222,17	8,01
1/820000-600000	Strom	35,00	33,78	1,22
1/820000-600100	Gas	1.073,00	1.035,68	37,32
1/820000-617000	Instandh.V.Fahrzeugen	2.499,75	2.499,75	0,00
1/820000-618100	Instandh. von Sonstigen Anlagen (Werkzeug)	716,83	691,90	24,93
1/820000-700510	Miete Arbeitsbekleidung	2.110,84	2.037,42	73,42
1/820000-710200	Öffentliche Gebühren Sonstiges	34,83	34,83	0,00
1/820000-728000	Entgelte für sonstige Leistungen	28,00	27,03	0,97
2/820000+810000	Leistungserlöse	259,14	215,95	43,19
	Summe 820000 Wirtschaftshof Fuchselbachstr.	17.017,15	16.861,15	156,00

Konto	Bezeichnung	Saldo Brutto	Netto	USt
820061	Aufstellen von Büro-Containern beim Wihof 1			
5/820061-061000	Im Bau befindliche Gebäude und Bauten	1.558,14	1.503,93	54,21
	Summe 820061 Aufstellen von Büro-Containern beim Wihof 1	1.558,14	1.503,93	54,21
820100	Wirtschaftshof Sandgasse			
1/820100-600100	Gas	550,00	530,87	19,13
1/820100-618100	Instandh. von Sonstigen Anlagen (Werkzeug)	336,81	325,09	11,72
	Summe 820100 Wirtschaftshof Sandgasse	886,81	855,96	30,85
820200	Wirtschaftshof Bachweg			
1/820200-600100	Gas	302,00	291,50	10,50
1/820200-618100	Instandh. von Sonstigen Anlagen (Werkzeug)	146,99	141,88	5,11
	Summe 820200 Wirtschaftshof Bachweg	448,99	433,38	15,61
831000	Freizeitzentrum			
1/831000-400000	Gwg d. Anlagevermögens	473,09	394,24	78,85
1/831000-452000	Treibstoffe	0,00	0,00	0,00
1/831000-600000	Strom	2.493,98	2.078,32	415,66
1/831000-728300	Entgelte für sonstige Leistungen Winterdienst	420,00	350,00	70,00
1/831000-728400	Entgelte für sonstige Leistungen	252,00	210,00	42,00
	Summe 831000 Freizeitzentrum	3.639,07	3.032,56	606,51
831022	Freizeitanlage - div. Adaptierungen und Sanierungen			
5/831022-614000	Instandhaltung von Gebäuden und Bauten	167.107,38	139.256,15	27.851,23
	Summe 831022 Freizeitanlage - div. Adaptierungen und Sanierungen	167.107,38	139.256,15	27.851,23
831100	Panorama Wellness Center			
1/831100-614000	Instandhaltung von Gebäuden	447,56	372,97	74,59
1/831100-728300	Entgelte für sonstige Leistungen Winterdienst	444,00	370,00	74,00
	Summe 831100 Panorama Wellness Center	891,56	742,97	148,59
840000	Grundbesitz			
1/840000-710000	Öff. Abgaben (Ausgaben), ohne Gebühren gemäß FAG	16.800,00	16.800,00	0,00
6/840000+801000	Veräußerungen von Grundstücken und Grundstückseinrichtungen	400.000,00	400.000,00	0,00
	Summe 840000 Grundbesitz	-383.200,00	-383.200,00	0,00
846000	Wohn- und Geschäfts- Gebäude			
1/846000-600000	Strom	72,00	60,00	12,00
1/846000-600100	Gas	171,06	195,21	-24,15

Konto	Bezeichnung	Saldo Brutto	Netto	USt
1/846000-618100	Instandh. von Sonstigen Anlagen (Werkzeug)	1.602,85	1.335,70	267,15
1/846000-728300	Entgelte für sonstige Leistungen Winterdienst	620,42	517,02	103,40
Summe 846000 Wohn- und Geschäfts- Gebäude		2.466,33	2.107,93	358,40
846080	Div. Gebäudesanierungen			
5/846080-614000	Instandhaltung von Gebäuden und Bauten	0,00	0,00	0,00
Summe 846080 Div. Gebäudesanierungen		0,00	0,00	0,00
846300	Rathaus - Geschäfte und Tiefgarage			
1/846300-010100	Gebäude und Bauten	269.728,07	269.728,07	0,00
1/846300-728000	Entgelte für sonstige Leistungen	411,63	343,03	68,60
1/846300-728300	Entgelte für sonstige Leistungen Winterdienst	299,32	249,43	49,89
2/846300+811100	Benützungsentgelte	14,53	12,11	2,42
5/846300-010100	Gebäude und Bauten	0,00	0,00	0,00
Summe 846300 Rathaus - Geschäfte und Tiefgarage		270.424,49	270.308,42	116,07
850000	Betriebe der Wasserversorgung			
1/850000-413000	Wasser- Bezugskosten	143.784,62	130.713,29	13.071,33
1/850000-413100	Wasser- Bezugskosten (Zählermiete)	17.264,50	15.695,00	1.569,50
1/850000-619000	Instandhaltung von Sonderanlagen	39.689,71	36.081,55	3.608,16
1/850000-619100	Instandhaltung von Sonderanlagen	29.210,18	25.614,19	3.595,99
2/850000+852000	Gebühren	230.242,98	209.311,80	20.931,18
2/850000+852100	Zählermiete	16.032,54	14.575,04	1.457,50
Summe 850000 Betriebe der Wasserversorgung		-16.326,51	-15.782,81	-543,70
850100	Betriebe der Wasserversorgung - Erweiterungen			
5/850100-062000	Im Bau befindliche Sonderanlagen Wasserleitungen	262.779,19	221.169,52	41.609,67
Summe 850100 Betriebe der Wasserversorgung - Erweiterungen		262.779,19	221.169,52	41.609,67
851000	Betriebe der Abwasser- Beseitigung			
1/851000-600000	Strom	454,78	378,98	75,80
1/851000-612000	Instandhaltung von Wasser- und Abwasserbauten und -anlagen	2.631,67	2.193,06	438,61
1/851000-619000	Instandhaltung von Sonderanlagen	36.416,16	30.346,80	6.069,36
1/851000-619100	Instandhaltung von Sonderanlagen	47.873,05	39.894,21	7.978,84
1/851000-728000	Entgelte für sonstige Leistungen	11.218,20	9.348,50	1.869,70
2/851000+852000	Gebühren	219.932,93	199.939,03	19.993,90
Summe 851000 Betriebe der Abwasser- Beseitigung		-121.339,07	-117.777,48	-3.561,59
852000	Müllbeseitigung			
1/852000-400000	Gwg d. Anlagevermögens	985,00	985,00	0,00

Konto	Bezeichnung	Saldo Brutto	Netto	USt
1/852000-409000	Geringw. Ersatzteile	90,58	75,48	15,10
1/852000-457000	Druckwerke	223,97	203,30	20,67
1/852000-617000	Instandh.V.Fahrzeugen	72,80	60,67	12,13
1/852000-710200	Öffentliche Gebühren Sonstiges	85,44	71,20	14,24
1/852000-729010	Sonstige Ausgaben (Abfallentsorgung)	67.695,30	61.541,18	6.154,12
1/852000-729011	Sonstige Ausgaben	-760,68	-691,53	-69,15
1/852000-729020	Sonstige Ausgaben (Bioabfall)	99.330,93	89.859,94	9.470,99
1/852000-729021	Sonstige Ausgaben (Grünschnitt)	1.309,50	1.190,45	119,05
2/852000+862000	Laufende Transferzahlungen von Gemeinden, Gemeindeverb. und -fonds	73.928,47	73.928,47	0,00
	Summe 852000 Müllbeseitigung	95.104,37	79.367,22	15.737,15
852100	Müllbeseitigung Grünschnitt, Betreuu. Sammelinseln			
1/852100-710100	Öffentl. Abgaben (Ausgaben) Wasser	198,29	180,26	18,03
	Summe 852100 Müllbeseitigung Grünschnitt, Betreuu. Sammelinseln	198,29	180,26	18,03
894100	Kürnberghalle			
1/894100-600000	Strom	783,28	652,73	130,55
1/894100-600100	Gas	26,00	21,67	4,33
1/894100-600300	Wärme	2.808,00	2.340,00	468,00
1/894100-614000	Instandhaltung von Gebäuden	2.830,17	2.358,47	471,70
1/894100-618100	Instandh. von Sonstigen Anlagen (Werkzeug)	414,80	345,67	69,13
1/894100-700510	Mietzinse	1.355,17	1.129,31	225,86
1/894100-728300	Entgelte für sonstige Leistungen Winterdienst	624,00	520,00	104,00
	Summe 894100 Kürnberghalle	8.841,42	7.367,85	1.473,57
894200	Veranstaltungszentrum Doppl Punkt			
1/894200-600100	Gas	382,00	318,33	63,67
1/894200-600300	Wärme	741,01	617,51	123,50
1/894200-618100	Instandh. von Sonstigen Anlagen (Werkzeug)	692,63	577,19	115,44
	Summe 894200 Veranstaltungszentrum Doppl Punkt	1.815,64	1.513,03	302,61
899100	Kulturbetrieb			
1/899100-759000	Laufende Transferzahlungen an netto-veranschlagte Unternehmungen	30.000,00	30.000,00	0,00
	Summe 899100 Kulturbetrieb	30.000,00	30.000,00	0,00
900000	Gesond. Verwaltung			
1/900000-042200	Amtsausstattung	5.829,00	5.829,00	0,00
1/900000-400300	Gwg d. Anlagevermögens	30,12	28,61	1,51
1/900000-640000	Beratungskosten	4.155,00	3.947,25	207,75
	Summe 900000 Gesond. Verwaltung	10.014,12	9.804,86	209,26

Konto	Bezeichnung	Saldo Brutto	Netto	USt
	Gesamt	Brutto	Netto	USt
		1.720.262,86	1.613.148,69	107.114,17

Verbindlichkeiten

Konto	Bezeichnung	Offen	Saldo lt. Konto	Differenz
331000	Kurzfristige Verbindlichkeiten aus Lieferungen und Leistungen	1.720.262,86	1.720.262,86	0,00
332000	Langfristige Verbindlichkeiten aus Lieferungen und Leistungen	0,00	0,00	0,00
333000	Kurzfristige Verbindlichkeiten aus Abgaben	0,00	0,00	0,00
335000	Sonstige langfristige Verbindlichkeiten	0,00	0,00	0,00
Summe		1.720.262,86	1.720.262,86	0,00

Anlagenspiegel Einzelkonten Kapitaltransfer (Anlage 6g)

MVAG	Ansatz Konto	Bezeichnung	Inbetrieb- nahme	RND	ND	Buchwert 31.12.2019	Zugänge	Abgänge	Wertaufholung	Abschreibung/ Wertmind.	Buchwert 31.12.2020
1313	Investitionszuschüsse von übrigen					-1.950,00	0,00	0,00	0,00	-300,00	-1.650,00
	010000	Hauptverwaltung Zentralamt				-1.950,00	0,00	0,00	0,00	-300,00	-1.650,00
	4/0150002/19718	KT PKW Renault LL-809A	27.12.2016	5,5	10,0	-1.950,00	0,00	0,00	0,00	-300,00	-1.650,00
1311	Investitionszuschüsse von Trägern öffentlichen Rechts					-2.375.510,76	0,00	0,00	0,00	-70.910,76	-2.304.600,00
	029000	Amtsgebäude				-2.375.510,76	0,00	0,00	0,00	-70.910,76	-2.304.600,00
	2/0060001/19162	KTZ Land BZ Amtsgebäude 2003	03.09.2003	32,5	39,5	-471.021,31	0,00	0,00	0,00	-14.060,34	-456.960,97
	2/0060001/19163	KTZ Land BZ Amtsgebäude 2004	18.08.2004	32,5	39,5	-209.177,83	0,00	0,00	0,00	-6.244,11	-202.933,72
	2/0060001/19164	KTZ Land BZ Amtsgebäude 2005	13.10.2005	32,5	39,5	-213.535,70	0,00	0,00	0,00	-6.374,20	-207.161,50
	2/0060001/19165	KTZ Land BZ Amtsgebäude 2006	21.07.2006	32,5	39,5	-321.277,12	0,00	0,00	0,00	-9.590,36	-311.686,76
	2/0060001/19166	KTZ Land BZ Amtsgebäude 2007	26.01.2007	32,5	39,5	-392.958,18	0,00	0,00	0,00	-11.730,09	-381.228,09
	2/0060001/19167	KTZ Land BZ Amtsgebäude 2008	12.11.2008	32,5	39,5	-107.784,69	0,00	0,00	0,00	-3.217,45	-104.567,24
	2/0060001/19168	KTZ Land BZ Amtsgebäude 2009	04.12.2009	32,5	39,5	-110.234,33	0,00	0,00	0,00	-3.290,58	-106.943,75
	2/0060001/19169	KTZ Land BZ Amtsgebäude 2010	15.10.2010	32,5	39,5	-112.797,93	0,00	0,00	0,00	-3.367,10	-109.430,83
	2/0060001/19170	KTZ Land BZ Amtsgebäude 2012	12.12.2012	32,5	39,5	-118.300,26	0,00	0,00	0,00	-3.531,35	-114.768,91
	2/0060001/19160	KTZ Land LZ Amtsgebäude 2003	03.09.2003	32,5	39,5	-17.753,96	0,00	0,00	0,00	-529,97	-17.223,99
	2/0060001/19161	KTZ Land LZ Amtsgebäude 2005	12.01.2005	32,5	39,5	-6.289,72	0,00	0,00	0,00	-187,75	-6.101,97
	2/0060001/19159	KTZ Land LZ Fernwärme Amtsgebäude 2016	07.04.2016	32,5	39,0	-4.631,93	0,00	0,00	0,00	-138,27	-4.493,66
	2/0060001/19171	KTZ von Gemeinden Amtsgebäude 2003	03.09.2003	32,5	39,5	-289.747,80	0,00	0,00	0,00	-8.649,19	-281.098,61
1313	Investitionszuschüsse von übrigen					-57.015,49	0,00	0,00	0,00	-1.701,95	-55.313,54
	029000	Amtsgebäude				-57.015,49	0,00	0,00	0,00	-1.701,95	-55.313,54
	2/0060001/19172	KTZ von Unternehmungen Amtsgebäude 2003	03.09.2003	32,5	39,5	-57.015,49	0,00	0,00	0,00	-1.701,95	-55.313,54
1311	Investitionszuschüsse von Trägern öffentlichen Rechts					-477.744,88	0,00	0,00	0,00	-22.371,56	-455.373,32
	163100	Freiwillige Feuerwehr Leonding				-477.744,88	0,00	0,00	0,00	-22.371,56	-455.373,32
	4/0150002/19699	KT KDO LL-429A	31.12.2011	15,0	25,0	-4.909,91	0,00	0,00	0,00	-306,87	-4.603,04
	4/0370001/19698	KT LFA LL-873A Ausstattung	17.12.2018	7,5	10,0	-1.462,00	0,00	0,00	0,00	-172,00	-1.290,00
	2/0060001/18097	KTZ Land BZ Gebäude FF Leonding 1992	01.12.1992	21,5	50,0	-781,84	0,00	0,00	0,00	-34,75	-747,09
	4/0150002/19335	KTZ Land BZ TLF LL-780A 1. HJ 2016	17.02.2016	18,5	25,0	-63.063,83	0,00	0,00	0,00	-3.234,04	-59.829,79
	4/0150002/19336	KTZ Land BZ TLF LL-780A 1. HJ 2017	04.05.2017	18,5	25,0	-65.866,66	0,00	0,00	0,00	-3.377,78	-62.488,88
	2/0060001/18095	KTZ Land LZ Fernwärme FF Leonding 2016	07.04.2016	21,5	28,5	-2.566,69	0,00	0,00	0,00	-114,08	-2.452,61
	2/0060001/18093	KTZ Land LZ Gebäude FF Leonding 1992	01.12.1992	21,5	28,0	-83.768,68	0,00	0,00	0,00	-3.723,05	-80.045,63
	2/0060001/18096	KTZ Land LZ Gebäude FF Leonding 1993	01.01.1993	21,5	50,0	-15.794,77	0,00	0,00	0,00	-701,99	-15.092,78
	4/0150002/19334	KTZ Sonst. öff. Träger TLF LL-780A 2015	29.09.2015	18,5	25,0	-75.562,50	0,00	0,00	0,00	-3.875,00	-71.687,50
	4/0150002/19459	KTZ Land BZ LFA LL-873A	23.05.2019	23,0	25,0	-82.368,00	0,00	0,00	0,00	-3.432,00	-78.936,00
	4/0150002/19458	KTZ Land LZ LFA LL-873A	01.04.2019	23,0	25,0	-81.600,00	0,00	0,00	0,00	-3.400,00	-78.200,00

MVAG	Ansatz Konto	Bezeichnung	Inbetrieb- nahme	RND	ND	Buchwert 31.12.2019	Zugänge	Abgänge	Wertaufholung	Abschreibung/ Wertmind.	Buchwert 31.12.2020
1313	Investitionszuschüsse von übrigen					-7.818,41	0,00	0,00	0,00	-347,48	-7.470,93
	163100	Freiwillige Feuerwehr Leonding				-7.818,41	0,00	0,00	0,00	-347,48	-7.470,93
	2/0060001/18098	KTZ von priv. Org. Gebäude FF Leonding 1992	01.12.1992	21,5	50,0	-7.818,41	0,00	0,00	0,00	-347,48	-7.470,93
1311	Investitionszuschüsse von Trägern öffentlichen Rechts					-161.964,37	0,00	0,00	0,00	-7.024,57	-154.939,80
	163200	Freiwillige Feuerwehr Hart				-161.964,37	0,00	0,00	0,00	-7.024,57	-154.939,80
	4/0150002/19710	KT ELF LL-362A	09.05.2006	9,5	25,0	-1.714,28	0,00	0,00	0,00	-163,26	-1.551,02
	4/0150002/19711	KT KDO LL-764A	02.10.2012	15,5	25,0	-12.375,00	0,00	0,00	0,00	-750,00	-11.625,00
	4/0150002/19712	KT RLF LL-815A	21.12.2016	20,5	25,0	-92.020,00	0,00	0,00	0,00	-4.280,00	-87.740,00
	2/0060001/18111	KTZ Land LZ gestreckt Gebäude FF Hart 1985 und 1986	31.12.2000	29,5	50,0	-15.030,40	0,00	0,00	0,00	-492,80	-14.537,60
	2/0060001/18116	KTZ von Gemeinden Gebäude FF Hart 2000	31.12.2000	29,5	50,0	-37.878,58	0,00	0,00	0,00	-1.241,92	-36.636,66
	2/0060001/18117	KTZ von Träger öffentl. Rechts Gebäude FF Hart 2000	31.12.2000	29,5	50,0	-2.946,11	0,00	0,00	0,00	-96,59	-2.849,52
1313	Investitionszuschüsse von übrigen					-24.810,95	0,00	0,00	0,00	-813,47	-23.997,48
	163200	Freiwillige Feuerwehr Hart				-24.810,95	0,00	0,00	0,00	-813,47	-23.997,48
	2/0060001/18112	KTZ von priv. Org. gestreckt Gebäude FF Hart 1985	31.12.2000	29,5	50,0	-24.810,95	0,00	0,00	0,00	-813,47	-23.997,48
1311	Investitionszuschüsse von Trägern öffentlichen Rechts					-1.832.264,51	0,00	0,00	0,00	-71.175,29	-1.761.089,22
	163300	Freiwillige Feuerwehr Rufing				-47.776,32	0,00	0,00	0,00	-3.675,11	-44.101,21
	4/0150002/19311	KTZ Land BZ SF-A LL-742A 2008	12.11.2008	12,0	25,0	-12.204,08	0,00	0,00	0,00	-938,78	-11.265,30
	4/0150002/19310	KTZ Land LZ SF-A LL-742A 2008	14.04.2008	12,0	25,0	-14.560,00	0,00	0,00	0,00	-1.120,00	-13.440,00
	4/0150002/19312	KTZ Sonst. öff. Träger SF-A LL-742A 1. HJ 2008	28.03.2008	12,0	25,0	-10.400,00	0,00	0,00	0,00	-800,00	-9.600,00
	4/0150002/19313	KTZ Sonst. öff. Träger SF-A LL-742A 2. HJ 2008	31.12.2008	12,0	25,0	-10.612,24	0,00	0,00	0,00	-816,33	-9.795,91
	211002	Volksschule Hart				-16.605,27	0,00	0,00	0,00	-553,51	-16.051,76
	4/0040013/18507	BZ u. LZ für Spielgeräte Schulzentrum Hart Zugang 1. Halt	30.06.2017	29,0	33,0	-16.605,27	0,00	0,00	0,00	-553,51	-16.051,76
	212001	Mittelschule Leonding				-7.615,38	0,00	0,00	0,00	-1.384,61	-6.230,77
	4/0180001/19721	KT Smartboard 7275	23.01.2019	4,5	7,0	-7.615,38	0,00	0,00	0,00	-1.384,61	-6.230,77
	212003	Mittelschule Doppl-Hart				-7.615,38	0,00	0,00	0,00	-1.384,61	-6.230,77
	4/0180001/19722	KT Smartboard 7275	23.01.2019	4,5	7,0	-7.615,38	0,00	0,00	0,00	-1.384,61	-6.230,77
	240005	Kindergarten Rufing				-44.600,66	0,00	0,00	0,00	-3.075,90	-41.524,76
	3/0060001/18128	KTZ Land BZ Gebäude KIGA Rufing 1994	08.09.1994	13,5	40,0	-658,60	0,00	0,00	0,00	-45,42	-613,18
	3/0060001/18129	KTZ Land BZ Gebäude KIGA Rufing 1995	01.07.1995	13,5	40,0	-8.105,82	0,00	0,00	0,00	-559,02	-7.546,80
	3/0060001/18130	KTZ Land BZ Gebäude KIGA Rufing 1996	01.07.1996	13,5	40,0	-13.865,21	0,00	0,00	0,00	-956,22	-12.908,99
	3/0060001/18131	KTZ Land LZ Gebäude KIGA Rufing 1995	01.07.1995	13,5	40,0	-8.105,82	0,00	0,00	0,00	-559,02	-7.546,80
	3/0060001/18132	KTZ Land LZ Gebäude KIGA Rufing 1996	01.07.1996	13,5	40,0	-13.865,21	0,00	0,00	0,00	-956,22	-12.908,99

MVAG	Ansatz Konto	Bezeichnung	Inbetrieb- nahme	RND	ND	Buchwert 31.12.2019	Zugänge	Abgänge	Wertaufholung	Abschreibung/ Wertmind.	Buchwert 31.12.2020
	240006	Kindergarten Doppl-Hart Sandgasse				-18.558,05	0,00	0,00	0,00	-2.062,00	-16.496,05
	3/0060001/18136	KTZ Land BZ KIGA Doppl-Hart Sandgasse 1990	01.01.1990	8,0	40,0	-13.416,52	0,00	0,00	0,00	-1.490,72	-11.925,80
	3/0060001/18134	KTZ Land LZ KIGA Doppl-Hart Sandgasse 1990	01.01.1990	8,0	40,0	-838,53	0,00	0,00	0,00	-93,17	-745,36
	3/0060001/18135	KTZ Land LZ KIGA Doppl-Hart Sandgasse 1991	01.01.1991	8,0	40,0	-4.303,00	0,00	0,00	0,00	-478,11	-3.824,89
	240007	Kindergarten Larnhauserweg				-89.058,40	0,00	0,00	0,00	-3.492,49	-85.565,91
	5/0040013/18378	KTZ Land BZ Spielplatz KIGA Larnhauserweg 2015	24.09.2015	24,5	27,0	-14.166,66	0,00	0,00	0,00	-555,56	-13.611,10
	5/0040013/18379	KTZ Land BZ Spielplatz KIGA Larnhauserweg 2016	23.11.2016	24,5	27,0	-14.655,17	0,00	0,00	0,00	-574,71	-14.080,46
	5/0040013/18380	KTZ Land BZ Spielplatz KIGA Larnhauserweg 2017	04.10.2017	24,5	27,0	-15.178,56	0,00	0,00	0,00	-595,24	-14.583,32
	5/0040013/18381	KTZ Land BZ Spielplatz KIGA Larnhauserweg 2018	23.11.2018	24,5	27,0	-15.740,74	0,00	0,00	0,00	-617,28	-15.123,46
	5/0040013/18329	KTZ Land LZ Spielplatz KIGA Larnhauserweg 2012	31.12.2012	24,5	27,0	-29.317,27	0,00	0,00	0,00	-1.149,70	-28.167,57
	240008	Kindergarten Richterstraße				-31.563,63	0,00	0,00	0,00	-1.706,13	-29.857,50
	3/0060001/18139	KTZ Bund Gebäude KIGA Richterstraße 1998	01.07.1998	17,5	40,0	-8.570,02	0,00	0,00	0,00	-463,24	-8.106,78
	3/0060001/18143	KTZ Land BZ Gebäude KIGA Richterstraße 2002	01.01.2002	17,5	40,0	-7.593,34	0,00	0,00	0,00	-410,45	-7.182,89
	3/0060001/18140	KTZ Land LZ Gebäude KIGA Richterstraße 1998	01.07.1998	17,5	40,0	-4.285,01	0,00	0,00	0,00	-231,62	-4.053,39
	3/0060001/18141	KTZ Land LZ Gebäude KIGA Richterstraße 2001	01.01.2001	17,5	40,0	-4.278,93	0,00	0,00	0,00	-231,29	-4.047,64
	3/0060001/18142	KTZ Land LZ Gebäude KIGA Richterstraße 2002	01.01.2002	17,5	40,0	-3.197,19	0,00	0,00	0,00	-172,82	-3.024,37
	3/0060001/18144	KTZ von Gemeinden Gebäude KIGA Richterstraße 1998	01.07.1998	17,5	40,0	-3.639,14	0,00	0,00	0,00	-196,71	-3.442,43
	240009	Kindergarten Haag				-151.847,60	0,00	0,00	0,00	-5.327,99	-146.519,61
	3/0060001/18170	KTZ Land BZ Gebäude KIGA Haag 2009	04.12.2009	27,5	40,0	-36.160,80	0,00	0,00	0,00	-1.268,80	-34.892,00
	3/0060001/18171	KTZ Land BZ Gebäude KIGA Haag 2010	26.08.2010	27,5	40,0	-37.112,40	0,00	0,00	0,00	-1.302,19	-35.810,21
	3/0060001/18167	KTZ Land LZ Gebäude KIGA Haag 2011	11.01.2011	27,5	40,0	-19.888,44	0,00	0,00	0,00	-697,84	-19.190,60
	3/0060001/18168	KTZ Land LZ Gebäude KIGA Haag 2012	09.10.2012	27,5	40,0	-20.717,12	0,00	0,00	0,00	-726,92	-19.990,20
	3/0060001/18169	KTZ Land LZ Gebäude KIGA Haag 2013	30.12.2013	27,5	40,0	-37.968,84	0,00	0,00	0,00	-1.332,24	-36.636,60
	240010	Kindergarten Doppl-Hart Remisenstraße				-68.495,52	0,00	0,00	0,00	-2.044,64	-66.450,88
	3/0060001/18147	KTZ Land BZ Gebäude KIGA Doppl-Hart-Remisenstraße	01.11.2013	32,5	40,0	-34.247,76	0,00	0,00	0,00	-1.022,32	-33.225,44
	3/0060001/18146	KTZ Land LZ Gebäude KIGA Doppl-Hart-Remisenstraße	01.11.2013	32,5	40,0	-34.247,76	0,00	0,00	0,00	-1.022,32	-33.225,44
	240011	Kindergarten St. Isidor				-354.707,66	0,00	0,00	0,00	-10.432,58	-344.275,08
	3/0060001/18153	KTZ Land BZ Gebäude KIGA St. Isidor 2015	25.09.2015	33,0	40,0	-68.883,12	0,00	0,00	0,00	-2.025,97	-66.857,15
	3/0060001/18154	KTZ Land BZ Gebäude KIGA St. Isidor 2016	16.11.2016	33,0	40,0	-70.720,00	0,00	0,00	0,00	-2.080,00	-68.640,00
	3/0060001/18155	KTZ Land BZ Gebäude KIGA St. Isidor 2017	04.10.2017	33,0	40,0	-72.657,53	0,00	0,00	0,00	-2.136,99	-70.520,54
	3/0060001/18151	KTZ Land LZ Gebäude KIGA St. Isidor 2016	11.05.2016	33,0	40,0	-69.789,48	0,00	0,00	0,00	-2.052,63	-67.736,85
	3/0060001/18152	KTZ Land LZ Gebäude KIGA St. Isidor 2017	22.12.2017	33,0	40,0	-72.657,53	0,00	0,00	0,00	-2.136,99	-70.520,54
	240012	Kindergarten Doppl-Hart Schulstraße				-406.106,33	0,00	0,00	0,00	-11.439,62	-394.666,71
	3/0060001/18157	KTZ Bund Gebäude KIGA Doppl-Hart Schulstraße	17.12.2015	34,5	40,0	-284.000,00	0,00	0,00	0,00	-8.000,00	-276.000,00
	3/0060001/19451	KTZ Land LZ Gebäude KIGA Doppl-Hart Schulstraße	10.12.2018	34,5	40,0	-60.637,84	0,00	0,00	0,00	-1.708,11	-58.929,73

MVAG	Ansatz Konto	Bezeichnung	Inbetrieb- nahme	RND	ND	Buchwert 31.12.2019	Zugänge	Abgänge	Wertaufholung	Abschreibung/ Wertmind.	Buchwert 31.12.2020
	3/0060001/19450	KTZ Land BZ Gebäude KIGA Doppl-Hart Schulstraße	30.01.2019	34,5	40,0	-61.468,49	0,00	0,00	0,00	-1.731,51	-59.736,98
	240013	Kindergarten Berg				-559.026,39	0,00	0,00	0,00	-23.810,12	-535.216,27
	3/0060001/18163	KTZ Bund Gebäude KIGA Berg 2017	23.01.2017	36,0	40,0	-477.175,18	0,00	0,00	0,00	-12.896,63	-464.278,55
	5/0110002/18164	KTZ Bund Mobilien KIGA Berg 2017	23.01.2017	6,5	10,0	-81.851,21	0,00	0,00	0,00	-10.913,49	-70.937,72
	240808	Krabbelstube Doppl-Hart Haidfeldstraße 31a				-28.687,92	0,00	0,00	0,00	-785,98	-27.901,94
	3/0060001/19074	KTZ Land BZ Gebäude Krabbelstube Doppl-Hart Haidfelds 30.06.1996	30.06.1996	35,5	40,0	-13.841,45	0,00	0,00	0,00	-379,22	-13.462,23
	3/0060001/19075	KTZ Land BZ Gebäude Krabbelstube Doppl-Hart Haidfelds 30.06.1997	30.06.1997	35,5	40,0	-14.215,53	0,00	0,00	0,00	-389,47	-13.826,06
	3/0060001/19076	KTZ Land BZ Gebäude Krabbelstube Doppl-Hart Haidfelds 30.06.1998	30.06.1998	35,5	40,0	-630,94	0,00	0,00	0,00	-17,29	-613,65
1313	Investitionszuschüsse von übrigen					-5.259,75	0,00	0,00	0,00	-144,10	-5.115,65
	240808	Krabbelstube Doppl-Hart Haidfeldstraße 31a				-5.259,75	0,00	0,00	0,00	-144,10	-5.115,65
	3/0060001/19077	KTZ von Finanzunternehmen Gebäude Krabbelstube Dopp 30.06.1998	30.06.1998	35,5	40,0	-5.259,75	0,00	0,00	0,00	-144,10	-5.115,65
1311	Investitionszuschüsse von Trägern öffentlichen Rechts					-1.568.140,83	0,00	0,00	0,00	-78.628,92	-1.489.511,91
	250004	Hort Haag				-151.847,60	0,00	0,00	0,00	-5.327,99	-146.519,61
	3/0060001/18175	KTZ Land BZ Gebäude Hort Haag 2009	04.12.2009	27,5	40,0	-36.160,80	0,00	0,00	0,00	-1.268,80	-34.892,00
	3/0060001/18176	KTZ Land BZ Gebäude Hort Haag 2010	26.08.2010	27,5	40,0	-37.112,40	0,00	0,00	0,00	-1.302,19	-35.810,21
	3/0060001/18172	KTZ Land LZ Gebäude Hort Haag 2011	11.01.2011	27,5	40,0	-19.888,44	0,00	0,00	0,00	-697,84	-19.190,60
	3/0060001/18173	KTZ Land LZ Gebäude Hort Haag 2012	09.10.2012	27,5	40,0	-20.717,12	0,00	0,00	0,00	-726,92	-19.990,20
	3/0060001/18174	KTZ Land LZ Gebäude Hort Haag 2013	30.12.2013	27,5	40,0	-37.968,84	0,00	0,00	0,00	-1.332,24	-36.636,60
	320000	Musikschule				-709.797,96	0,00	0,00	0,00	-48.951,58	-660.846,38
	2/0060001/18186	KTZ Land BZ Gebäude Musikschule 1994	16.09.1994	13,5	40,0	-76.428,96	0,00	0,00	0,00	-5.270,96	-71.158,00
	2/0060001/18187	KTZ Land BZ Gebäude Musikschule 1995	01.01.1995	13,5	40,0	-62.618,46	0,00	0,00	0,00	-4.318,51	-58.299,95
	2/0060001/18188	KTZ Land BZ Gebäude Musikschule 1996	01.01.1996	13,5	40,0	-64.244,91	0,00	0,00	0,00	-4.430,68	-59.814,23
	2/0060001/18189	KTZ Land BZ Gebäude Musikschule 1997	01.01.1997	13,5	40,0	-65.958,11	0,00	0,00	0,00	-4.548,84	-61.409,27
	2/0060001/18190	KTZ Land BZ Gebäude Musikschule 1999	01.01.1999	13,5	40,0	-87.594,23	0,00	0,00	0,00	-6.040,98	-81.553,25
	2/0060001/18191	KTZ Land LZ Fernwärme Adaptierung Musikschule 2016	07.04.2016	13,5	20,5	-1.999,43	0,00	0,00	0,00	-137,89	-1.861,54
	2/0060001/18181	KTZ Land LZ Gebäude Musikschule 1994	16.09.1994	13,5	40,0	-64.754,37	0,00	0,00	0,00	-4.465,82	-60.288,55
	2/0060001/18182	KTZ Land LZ Gebäude Musikschule 1995	01.01.1995	13,5	40,0	-100.677,95	0,00	0,00	0,00	-6.943,31	-93.734,64
	2/0060001/18183	KTZ Land LZ Gebäude Musikschule 1996	01.01.1996	13,5	40,0	-67.277,27	0,00	0,00	0,00	-4.639,81	-62.637,46
	2/0060001/18184	KTZ Land LZ Gebäude Musikschule 1997	01.01.1997	13,5	40,0	-113.995,40	0,00	0,00	0,00	-7.861,75	-106.133,65
	2/0060001/18185	KTZ Land LZ Gebäude Musikschule 1998	01.01.1998	13,5	40,0	-4.248,87	0,00	0,00	0,00	-293,03	-3.955,84
	360100	Stadtmuseum - Turm 9				-70.352,63	0,00	0,00	0,00	-2.306,64	-68.045,99
	3/0060001/18193	KTZ Bund Gebäude Stadtmuseum - Turm 9 1999	31.12.2018	29,5	32,0	-6.419,94	0,00	0,00	0,00	-210,49	-6.209,45
	3/0060001/18194	KTZ Land LZ Gebäude Stadtmuseum - Turm 9 1999	31.12.2018	29,5	32,0	-9.629,90	0,00	0,00	0,00	-315,73	-9.314,17
	3/0060001/18195	KTZ Land LZ Gebäude Stadtmuseum - Turm 9 2000	31.12.2018	29,5	32,0	-19.259,80	0,00	0,00	0,00	-631,47	-18.628,33
	3/0060001/18196	KTZ Land LZ Gebäude Stadtmuseum - Turm 9 2001	31.12.2018	29,5	32,0	-16.049,84	0,00	0,00	0,00	-526,22	-15.523,62

MVAG	Ansatz Konto	Bezeichnung	Inbetrieb- nahme	RND	ND	Buchwert 31.12.2019	Zugänge	Abgänge	Wertaufholung	Abschreibung/ Wertmind.	Buchwert 31.12.2020
	3/0060001/18197	KTZ Land LZ Gebäude Stadtmuseum - Turm 9 2002	31.12.2018	29,5	32,0	-12.809,33	0,00	0,00	0,00	-419,98	-12.389,35
	3/0060001/18198	KTZ Land LZ Gebäude Stadtmuseum - Turm 9 2003	31.12.2018	29,5	32,0	-6.183,82	0,00	0,00	0,00	-202,75	-5.981,07
	362000	Denkmalpflege unbewegliche Kulturgüter				-2.680,00	0,00	0,00	0,00	-80,00	-2.600,00
	2/0060004/18149	KTZ Land LZ Kriegerdenkmal	08.08.2003	32,5	50,0	-2.680,00	0,00	0,00	0,00	-80,00	-2.600,00
	422003	Tagesheimstätte Holzheim				-61.089,01	0,00	0,00	0,00	-2.395,66	-58.693,35
	3/0060001/18248	KTZ Land BZ Gebäude THS Holzheim 1998	01.07.1998	24,5	50,0	-19.714,44	0,00	0,00	0,00	-773,12	-18.941,32
	3/0060001/18246	KTZ Land LZ Gebäude THS Holzheim 1995	15.12.1995	24,5	50,0	-11.118,94	0,00	0,00	0,00	-436,04	-10.682,90
	3/0060001/18247	KTZ Land LZ Gebäude THS Holzheim 1996	01.07.1996	24,5	50,0	-30.255,63	0,00	0,00	0,00	-1.186,50	-29.069,13
	422005	Tagesheimstätte Untergaumberg				-42.839,88	0,00	0,00	0,00	-1.173,70	-41.666,18
	3/0060001/18251	KTZ Land BZ Gebäude THS Untergaumberg 2007	17.10.2007	35,5	50,0	-21.636,30	0,00	0,00	0,00	-592,78	-21.043,52
	3/0060001/18250	KTZ Land LZ Gebäude THS Untergaumberg 2004	08.09.2006	35,5	50,0	-21.203,58	0,00	0,00	0,00	-580,92	-20.622,66
	519000	Sonst. Einrichtungen u. Maßnahmen				-95.428,45	0,00	0,00	0,00	-7.011,44	-88.417,01
	2/0070003/18260	KTZ Land LZ Lärmschutzmaßnahmen 2000	07.07.2000	12,5	33,0	-87.324,45	0,00	0,00	0,00	-6.468,48	-80.855,97
	2/0070003/18261	KTZ Land LZ Lärmschutzmaßnahmen 2001	01.07.2001	13,5	33,0	-5.937,89	0,00	0,00	0,00	-409,51	-5.528,38
	2/0070003/18262	KTZ Land LZ Lärmschutzmaßnahmen 2003	14.04.2003	14,5	33,0	-555,73	0,00	0,00	0,00	-35,85	-519,88
	2/0070003/18263	KTZ Land LZ Lärmschutzmaßnahmen 2004	25.02.2004	15,5	33,0	-1.610,38	0,00	0,00	0,00	-97,60	-1.512,78
	611000	Landesstraßen B				-434.105,30	0,00	0,00	0,00	-11.381,91	-422.723,39
	2/0040001/19707	IVZ Geh- und Radwege Landesstraßen pauschal Klasse 1	01.01.2014	43,0	50,0	-291.769,46	0,00	0,00	0,00	-6.631,12	-285.138,34
	2/0040001/19708	IVZ Geh- und Radwege Landesstraßen pauschal Klasse 2	01.01.2004	33,0	50,0	-96.278,03	0,00	0,00	0,00	-2.831,71	-93.446,32
	2/0040001/19709	IVZ Geh- und Radwege Landesstraßen pauschal Klasse 3	01.01.1994	23,0	50,0	-46.057,81	0,00	0,00	0,00	-1.919,08	-44.138,73
1313	Investitionszuschüsse von übrigen					-4.671.518,84	0,00	0,00	0,00	-126.123,97	-4.545.394,87
	612000	Gemeindestrassen				-4.671.518,84	0,00	0,00	0,00	-126.123,97	-4.545.394,87
	2/0040006/19700	KT B01 Brücke Alhartingerweg	01.01.1980	29,0	70,0	-1.887,83	0,00	0,00	0,00	-62,93	-1.824,90
	2/0040006/19693	KT B03 Brücke Hofackerstraße	01.01.1980	29,0	70,0	-3.114,55	0,00	0,00	0,00	-103,82	-3.010,73
	2/0040006/19701	KT B06 Brücke Fellingner Straße	01.01.1980	29,0	70,0	-1.887,83	0,00	0,00	0,00	-62,93	-1.824,90
	2/0040006/19702	KT B07 Brücke Rebhahnweg	01.01.1998	47,0	70,0	-3.020,54	0,00	0,00	0,00	-62,93	-2.957,61
	2/0040006/19703	KT B09 Brücke Staudach	01.01.1980	29,0	70,0	-3.775,66	0,00	0,00	0,00	-125,86	-3.649,80
	2/0040006/19704	KT B12 Brücke Steinkellnerstraße	01.01.1980	29,0	70,0	-1.887,83	0,00	0,00	0,00	-62,93	-1.824,90
	2/0040006/19705	KT B14 Brücke zum Wirtschaftshof Fuchselbachstraße	01.01.1998	47,0	70,0	-12.686,25	0,00	0,00	0,00	-264,30	-12.421,95
	2/0040006/19706	KT B17 Brücke Hohlweg	01.01.1998	47,0	70,0	-3.020,54	0,00	0,00	0,00	-62,93	-2.957,61
	2/0040001/19694	KT Randeinfassung Zustand 1	01.01.2014	43,0	50,0	-72.858,68	0,00	0,00	0,00	-1.655,88	-71.202,80
	2/0040001/19695	KT Randeinfassung Zustand 2	01.01.2004	33,0	50,0	-10.671,21	0,00	0,00	0,00	-313,86	-10.357,35
	2/0040001/19696	KT Randeinfassung Zustand 3	01.01.1994	23,0	50,0	-3.784,31	0,00	0,00	0,00	-157,68	-3.626,63
	2/0040001/19713	KTZ Gemeindestraßen pauschal Zustand 1	01.01.2014	43,0	50,0	-1.792.361,76	0,00	0,00	0,00	-40.735,49	-1.751.626,27
	2/0040001/19714	KTZ Gemeindestraßen pauschal Zustand 2	01.01.2004	33,0	50,0	-2.115.998,16	0,00	0,00	0,00	-62.235,24	-2.053.762,92

MVAG	Ansatz Konto	Bezeichnung	Inbetrieb- nahme	RND	ND	Buchwert 31.12.2019	Zugänge	Abgänge	Wertaufholung	Abschreibung/ Wertmind.	Buchwert 31.12.2020
	2/0040001/19715	KTZ Gemeindestraßen pauschal Zustand 3	01.01.1994	23,0	50,0	-281.428,51	0,00	0,00	0,00	-11.726,19	-269.702,32
	2/0040001/19716	KTZ Gemeindestraßen pauschal Zustand 4	01.01.1979	8,0	50,0	-10.928,09	0,00	0,00	0,00	-1.214,23	-9.713,86
	2/0040001/19717	KTZ Gemeindestraßen pauschal Zustand 5	01.01.1974	3,0	50,0	-387,09	0,00	0,00	0,00	-96,77	-290,32
	2/0040001/19719	KTZ / BZ f. Straßenbau 2019	01.01.2019	48,0	50,0	-351.820,00	0,00	0,00	0,00	-7.180,00	-344.640,00
1311	Investitionszuschüsse von Trägern öffentlichen Rechts					-145.751,20	0,00	0,00	0,00	-4.927,34	-140.823,86
	639200	Hochwasserschutzmaßnahmen für Oberflächenwässer				-19.863,32	0,00	0,00	0,00	-254,66	-19.608,66
	2/0470001/18718	KTZ Land LZ Schutzwasserbauliche Maßnahmen 2018	05.01.2018	77,0	80,0	-19.863,32	0,00	0,00	0,00	-254,66	-19.608,66
	815100	Kinderspielplatz Hainzenbachstraße				-20.275,72	0,00	0,00	0,00	-687,31	-19.588,41
	5/0040013/18387	KTZ Land LZ Kinderspielplatz Hainzenbachstraße 2017	25.07.2017	28,5	33,0	-20.275,72	0,00	0,00	0,00	-687,31	-19.588,41
	815101	Jugendfreifläche Hainzenbachstraße (Sportplatz)				-105.612,16	0,00	0,00	0,00	-3.985,37	-101.626,79
	5/0040013/18373	KTZ Land BZ Jugendfreifläche Hainzenbachstraße 2015	01.01.2016	25,5	30,5	-14.480,88	0,00	0,00	0,00	-546,45	-13.934,43
	5/0040013/18375	KTZ Land BZ Jugendfreifläche Hainzenbachstraße 2016	23.11.2016	25,5	30,5	-14.722,22	0,00	0,00	0,00	-555,56	-14.166,66
	5/0040013/18376	KTZ Land BZ Jugendfreifläche Hainzenbachstraße 2017	04.10.2017	25,5	30,5	-15.229,89	0,00	0,00	0,00	-574,71	-14.655,18
	5/0040013/18377	KTZ Land BZ Jugendfreifläche Hainzenbachstraße 2018	23.11.2018	25,5	30,5	-15.773,81	0,00	0,00	0,00	-595,24	-15.178,57
	5/0040013/18371	KTZ Land LZ Jugendfreifläche Hainzenbachstraße 2014	01.01.2016	25,5	30,5	-45.405,36	0,00	0,00	0,00	-1.713,41	-43.691,95
1313	Investitionszuschüsse von übrigen					-3.475,41	0,00	0,00	0,00	-131,15	-3.344,26
	815101	Jugendfreifläche Hainzenbachstraße (Sportplatz)				-3.475,41	0,00	0,00	0,00	-131,15	-3.344,26
	5/0040013/18330	KTZ von priv. Org. Jugendfreifläche Hainzenbachstraße 20	15.10.2013	25,5	30,5	-3.475,41	0,00	0,00	0,00	-131,15	-3.344,26
1311	Investitionszuschüsse von Trägern öffentlichen Rechts					-500.864,11	0,00	0,00	0,00	-40.545,76	-460.318,35
	815102	Kinderspielplatz Am Südgarten				-5.553,72	0,00	0,00	0,00	-191,51	-5.362,21
	5/0040013/18388	KTZ Land LZ Kinderspielplatz Am Südgarten 2016	12.12.2016	28,0	33,0	-5.553,72	0,00	0,00	0,00	-191,51	-5.362,21
	815104	Kinderspielplatz Ederackerstraße				-6.542,31	0,00	0,00	0,00	-207,69	-6.334,62
	5/0040013/18391	KTZ Land BZ Kinderspielplatz Ederackerstraße 2019	11.03.2019	30,5	33,0	-6.542,31	0,00	0,00	0,00	-207,69	-6.334,62
	815105	Kinderspielplatz Holzheim				-72.035,22	0,00	0,00	0,00	-2.824,91	-69.210,31
	5/0040013/18382	KTZ Land BZ Kinderspielplatz Holzheim 2015	24.09.2015	24,5	33,0	-14.166,66	0,00	0,00	0,00	-555,56	-13.611,10
	5/0040013/18383	KTZ Land BZ Kinderspielplatz Holzheim 2016	23.11.2016	24,5	33,0	-14.655,17	0,00	0,00	0,00	-574,71	-14.080,46
	5/0040013/18384	KTZ Land BZ Kinderspielplatz Holzheim 2017	04.10.2017	24,5	33,0	-15.178,56	0,00	0,00	0,00	-595,24	-14.583,32
	5/0040013/18385	KTZ Land BZ Kinderspielplatz Holzheim 2018	23.11.2018	24,5	33,0	-15.740,74	0,00	0,00	0,00	-617,28	-15.123,46
	5/0040013/18328	KTZ Land LZ Kinderspielplatz Holzheim 2012	31.12.2012	24,5	33,0	-12.294,09	0,00	0,00	0,00	-482,12	-11.811,97
	815107	Kinderspielplatz Michaelsbergstraße				-8.188,41	0,00	0,00	0,00	-287,31	-7.901,10
	5/0040013/18389	KTZ Land LZ Kinderspielplatz Michaelsbergstraße 2016	12.12.2016	27,5	33,0	-8.188,41	0,00	0,00	0,00	-287,31	-7.901,10

MVAG	Ansatz Konto	Bezeichnung	Inbetrieb- nahme	RND	ND	Buchwert 31.12.2019	Zugänge	Abgänge	Wertaufholung	Abschreibung/ Wertmind.	Buchwert 31.12.2020
	815108	Kinderspielplatz Nöbauerstraße				-6.542,31	0,00	0,00	0,00	-207,69	-6.334,62
	5/0040013/18390	KTZ Land BZ Kinderspielplatz Nöbauerstraße 2019	11.03.2019	30,5	33,0	-6.542,31	0,00	0,00	0,00	-207,69	-6.334,62
	815111	Kinderspielplatz Untergaumberg				-8.900,77	0,00	0,00	0,00	-306,92	-8.593,85
	5/0040013/18572	KTZ Land LZ Kinderspielplatz Untergaumberg 2016	12.12.2016	28,0	33,0	-8.900,77	0,00	0,00	0,00	-306,92	-8.593,85
	816000	Oeffentl. Beleuchtung				-7.655,47	0,00	0,00	0,00	-332,09	-7.323,38
	2/0040001/18452	KTZ Land LZ Straßenbeleuchtung 2003	01.07.2003	15,5	33,0	-1.894,00	0,00	0,00	0,00	-114,79	-1.779,21
	2/0040001/18453	KTZ Land LZ Straßenbeleuchtung 2004	01.07.2004	16,5	33,0	-1.354,40	0,00	0,00	0,00	-77,39	-1.277,01
	2/0040001/18454	KTZ Land LZ Straßenbeleuchtung 2018	31.12.2018	30,5	33,0	-4.407,07	0,00	0,00	0,00	-139,91	-4.267,16
	817000	Friedhöfe				-94.810,42	0,00	0,00	0,00	-5.859,74	-88.950,68
	2/0060001/18458	KTZ Land BZ Aufbahrungshalle Stadtfriedhof 1997	01.01.1997	25,0	50,0	-18.819,74	0,00	0,00	0,00	-723,84	-18.095,90
	2/0060001/18459	KTZ Land BZ Aufbahrungshalle Stadtfriedhof 1998	01.01.1998	25,0	50,0	-19.211,82	0,00	0,00	0,00	-738,92	-18.472,90
	2/0060001/18460	KTZ Land BZ Aufbahrungshalle Stadtfriedhof 2000	01.01.2000	25,0	50,0	-24.056,54	0,00	0,00	0,00	-925,25	-23.131,29
	2/0070003/18468	KTZ Land BZ Sonderanlagen Stadtfriedhof 1993	01.07.1993	5,5	33,0	-14.314,34	0,00	0,00	0,00	-2.202,21	-12.112,13
	2/0070003/18469	KTZ von Gemeinden Sonderanlagen Stadtfriedhof 2001	01.07.2001	13,5	33,0	-18.407,98	0,00	0,00	0,00	-1.269,52	-17.138,46
	820000	Wirtschaftshof Füchselbachstr.				-77.966,37	0,00	0,00	0,00	-10.918,72	-67.047,65
	4/0150002/19697	KT Fahrzeug JCB Fastrac LL-849A	28.12.2018	7,0	10,0	-42.105,26	0,00	0,00	0,00	-5.263,16	-36.842,10
	4/0150002/19720	KT Kleinfahrzeug Multicar LL-806A	02.11.2017	5,0	10,0	-10.800,00	0,00	0,00	0,00	-1.800,00	-9.000,00
	4/0150002/19719	KT LKW Scania LL-805A	02.11.2017	5,5	10,0	-25.061,11	0,00	0,00	0,00	-3.855,56	-21.205,55
	831000	Freizeitzentrum				-83.830,17	0,00	0,00	0,00	-15.414,92	-68.415,25
	3/0060001/18679	Bauernhaus	01.01.1996	5,0	30,0	0,00	0,00	0,00	0,00	0,00	0,00
	3/0060001/18677	KTZ Land BZ Gebäude Freizeitanlage 1996	01.07.1996	4,0	30,0	-24.017,73	0,00	0,00	0,00	-4.803,55	-19.214,18
	3/0060001/18680	KTZ Land BZ Gebäude Freizeitanlage 1997	01.07.1997	4,0	30,0	-31.113,88	0,00	0,00	0,00	-6.222,78	-24.891,10
	3/0060001/18681	KTZ Land BZ Gebäude Freizeitanlage 1998	01.07.1998	4,0	30,0	-2.583,04	0,00	0,00	0,00	-516,61	-2.066,43
	3/0060001/18673	KTZ Land LZ Gebäude Freizeitanlage 1995	16.02.1995	4,0	30,0	-5.704,21	0,00	0,00	0,00	-1.140,84	-4.563,37
	3/0060001/18675	KTZ Land LZ Gebäude Freizeitanlage 1997	01.07.1997	4,0	30,0	-6.222,77	0,00	0,00	0,00	-1.244,55	-4.978,22
	3/0060001/18676	KTZ Land LZ Gebäude Freizeitanlage 1998	01.07.1998	4,0	30,0	-1.291,52	0,00	0,00	0,00	-258,30	-1.033,22
	5/0140003/18672	KTZ Land LZ Solaranlage Freizeitanlage 2012	05.06.2012	9,5	20,0	-12.897,02	0,00	0,00	0,00	-1.228,29	-11.668,73
	831100	Panorama Wellness Center				-12.897,02	0,00	0,00	0,00	-1.228,29	-11.668,73
	5/0140003/18696	KTZ Land LZ Solaranlage PWC 2012	05.06.2012	9,5	20,0	-12.897,02	0,00	0,00	0,00	-1.228,29	-11.668,73
	846003	Liegenschaft Michaelsbergstraße 16 - Bestattung				-33.097,40	0,00	0,00	0,00	-668,63	-32.428,77
	3/0060001/18769	KTZ Bund Gebäude Michaelsbergstraße 16 2002	08.07.2002	48,5	67,0	-13.446,27	0,00	0,00	0,00	-271,64	-13.174,63
	3/0060001/18770	KTZ Bund Gebäude Michaelsbergstraße 16 2003	07.02.2003	48,5	67,0	-13.547,37	0,00	0,00	0,00	-273,68	-13.273,69
	3/0060001/18765	KTZ Land LZ Gebäude Michaelsbergstraße 16 2003	22.05.2003	48,5	67,0	-6.103,76	0,00	0,00	0,00	-123,31	-5.980,45
	846006	Liegenschaft Spillheide 5				-82.844,52	0,00	0,00	0,00	-2.097,34	-80.747,18
	3/0060001/18101	KTZ Land BZ Liegenschaft Spillheide 5 1992	01.12.1992	38,5	67,0	-1.020,88	0,00	0,00	0,00	-25,85	-995,03

MVAG	Ansatz Konto	Bezeichnung	Inbetrieb- nahme	RND	ND	Buchwert 31.12.2019	Zugänge	Abgänge	Wertaufholung	Abschreibung/ Wertmind.	Buchwert 31.12.2020
	3/0060001/18099	KTZ Land LZ Liegenschaft Spillheide 5 1992	01.12.1992	38,5	67,0	-61.252,60	0,00	0,00	0,00	-1.550,70	-59.701,90
	3/0060001/18100	KTZ Land LZ Liegenschaft Spillheide 5 1993	01.01.1993	38,5	67,0	-20.571,04	0,00	0,00	0,00	-520,79	-20.050,25
1313	Investitionszuschüsse von übrigen					-10.208,77	0,00	0,00	0,00	-258,45	-9.950,32
	846006	Liegenschaft Spillheide 5				-10.208,77	0,00	0,00	0,00	-258,45	-9.950,32
	3/0060001/18102	KTZ von priv. Org. Liegenschaft Spillheide 5 1992	01.12.1992	38,5	67,0	-10.208,77	0,00	0,00	0,00	-258,45	-9.950,32
1311	Investitionszuschüsse von Trägern öffentlichen Rechts					-272.357,30	0,00	0,00	0,00	-8.646,26	-263.711,04
	849000	Einsatzzentrum Hart				-272.357,30	0,00	0,00	0,00	-8.646,26	-263.711,04
	3/0060001/18118	KTZ Land BZ Gebäude Rotes Kreuz Hart 2001	31.12.2001	30,5	50,0	-22.450,13	0,00	0,00	0,00	-712,70	-21.737,43
	3/0060001/18119	KTZ Land BZ Gebäude Rotes Kreuz Hart 2002	28.02.2002	30,5	50,0	-57.114,01	0,00	0,00	0,00	-1.813,14	-55.300,87
	3/0060001/18113	KTZ Land LZ gestreckt Gebäude Rotes Kreuz Hart 1985 ur	31.12.2001	30,5	50,0	-29.580,74	0,00	0,00	0,00	-939,07	-28.641,67
	3/0060001/18120	KTZ von Gemeinden Gebäude Rotes Kreuz Hart 2001	31.12.2001	30,5	50,0	-4.490,02	0,00	0,00	0,00	-142,54	-4.347,48
	3/0060001/18121	KTZ von Trägern öffentl. Rechts Gebäude Rotes Kreuz Har	31.12.2001	30,5	50,0	-158.722,40	0,00	0,00	0,00	-5.038,81	-153.683,59
1313	Investitionszuschüsse von übrigen					-61.692,42	0,00	0,00	0,00	-1.958,49	-59.733,93
	849000	Einsatzzentrum Hart				-61.692,42	0,00	0,00	0,00	-1.958,49	-59.733,93
	3/0060001/18122	KTZ von priv. Org. Gebäude Rotes Kreuz Hart 2001	31.12.2001	30,5	50,0	-12.876,92	0,00	0,00	0,00	-408,79	-12.468,13
	3/0060001/18114	KTZ von priv. Org. gestreckt Gebäude Rotes Kreuz Hart 19	31.12.2001	30,5	50,0	-48.815,50	0,00	0,00	0,00	-1.549,70	-47.265,80
1311	Investitionszuschüsse von Trägern öffentlichen Rechts					-20.739,61	0,00	0,00	0,00	-824,85	-19.914,76
	850000	Betriebe der Wasserversorgung				-20.739,61	0,00	0,00	0,00	-824,85	-19.914,76
	3/0460001/19723	KT Hochbehälter, Drucksteigerungen baulich	01.07.1987	16,5	50,0	-1.539,39	0,00	0,00	0,00	-87,97	-1.451,42
	3/0460001/19565	KTZ von Nachbargemeinden Hochbehälter, Drucksteigerur	01.07.1994	23,5	50,0	-263,70	0,00	0,00	0,00	-10,76	-252,94
	3/0460001/19570	KTZ von Nachbargemeinden Hochbehälter, Drucksteigerur	01.07.2000	29,5	50,0	-613,35	0,00	0,00	0,00	-20,11	-593,24
	3/0460003/19564	KTZ von Nachbargemeinden Wasserleitungen	01.07.1994	23,5	50,0	-13.108,50	0,00	0,00	0,00	-535,04	-12.573,46
	3/0460003/19568	KTZ von Nachbargemeinden Wasserleitungen	01.07.2000	29,5	50,0	-5.214,67	0,00	0,00	0,00	-170,97	-5.043,70
1313	Investitionszuschüsse von übrigen					-6.537.928,24	0,00	0,00	0,00	-198.703,67	-6.339.224,57
	850000	Betriebe der Wasserversorgung				-6.537.928,24	0,00	0,00	0,00	-198.703,67	-6.339.224,57
	3/0460002/19775	Brunnen, Hochbehälter, Pumpwerke Installation - Interesse	01.07.2006	0,0	13,0	0,00	0,00	0,00	0,00	0,00	0,00
	3/0460005/19761	Fernwirkanlagen - Interessentenbeiträge 2009	01.07.2009	0,0	10,0	0,00	0,00	0,00	0,00	0,00	0,00
	3/0460001/19770	Hochbehälter - KT von Privaten (Interessentenbeiträge)	01.07.1989	18,5	50,0	-775,65	0,00	0,00	0,00	-39,78	-735,87
	3/0460001/19771	Hochbehälter - KT von Privaten (Interessentenbeiträge)	01.07.1990	19,5	50,0	-3.895,10	0,00	0,00	0,00	-190,00	-3.705,10
	3/0460001/19772	Hochbehälter - KT von Privaten (Interessentenbeiträge)	01.07.1991	20,5	50,0	-1.807,64	0,00	0,00	0,00	-84,08	-1.723,56
	3/0460001/19773	Hochbehälter - KT von Privaten (Interessentenbeiträge)	01.07.1992	21,5	50,0	-1.267,11	0,00	0,00	0,00	-56,32	-1.210,79
	3/0460001/19774	Hochbehälter - KT von Privaten (Interessentenbeiträge)	01.07.1993	22,5	50,0	-1.413,22	0,00	0,00	0,00	-60,14	-1.353,08
	3/0460001/19775	Hochbehälter - KT von Privaten (Interessentenbeiträge)	01.07.2002	31,5	50,0	-851,05	0,00	0,00	0,00	-26,19	-824,86
	3/0460001/19769	Hochbehälter KT von Privaten (Interessentenbeiträge)	01.07.1988	17,5	50,0	-787,68	0,00	0,00	0,00	-42,58	-745,10

MVAG	Ansatz Konto	Bezeichnung	Inbetrieb- nahme	RND	ND	Buchwert 31.12.2019	Zugänge	Abgänge	Wertaufholung	Abschreibung/ Wertmind.	Buchwert 31.12.2020
	3/0460005/19753	KT Fernwirkanlage	01.07.2010	0,0	10,0	-161,34	0,00	0,00	0,00	-161,34	0,00
	3/0460005/19759	KT Fernwirkanlage	01.07.2014	3,5	10,0	-3.897,05	0,00	0,00	0,00	-866,01	-3.031,04
	3/0460001/19726	KT Hochbehälter, Drucksteigerungen baulich	01.07.1995	24,5	50,0	-909,92	0,00	0,00	0,00	-35,68	-874,24
	3/0460001/19728	KT Hochbehälter, Drucksteigerungen baulich	01.07.1996	25,5	50,0	-1.895,58	0,00	0,00	0,00	-71,53	-1.824,05
	3/0460001/19730	KT Hochbehälter, Drucksteigerungen baulich	01.07.1997	26,5	50,0	-2.038,40	0,00	0,00	0,00	-74,12	-1.964,28
	3/0460001/19732	KT Hochbehälter, Drucksteigerungen baulich	01.07.1998	27,5	50,0	-2.121,75	0,00	0,00	0,00	-74,45	-2.047,30
	3/0460001/19734	KT Hochbehälter, Drucksteigerungen baulich	01.07.1999	28,5	50,0	-1.359,67	0,00	0,00	0,00	-46,09	-1.313,58
	3/0460001/19736	KT Hochbehälter, Drucksteigerungen baulich	01.07.2001	30,5	50,0	-28.530,44	0,00	0,00	0,00	-905,73	-27.624,71
	3/0460001/19738	KT Hochbehälter, Drucksteigerungen baulich	01.07.2003	32,5	50,0	-7.023,34	0,00	0,00	0,00	-209,65	-6.813,69
	3/0460001/19740	KT Hochbehälter, Drucksteigerungen baulich	01.07.2004	33,5	50,0	-50.544,46	0,00	0,00	0,00	-1.465,06	-49.079,40
	3/0460001/19743	KT Hochbehälter, Drucksteigerungen baulich	01.07.2006	35,5	50,0	-3.303,56	0,00	0,00	0,00	-90,51	-3.213,05
	3/0460001/19745	KT Hochbehälter, Drucksteigerungen baulich	01.07.2007	36,5	50,0	-61.497,32	0,00	0,00	0,00	-1.639,93	-59.857,39
	3/0460001/19748	KT Hochbehälter, Drucksteigerungen baulich	01.07.2008	37,5	50,0	-5.426,18	0,00	0,00	0,00	-140,94	-5.285,24
	3/0460001/19762	KT Hochbehälter, Drucksteigerungen baulich	01.07.2014	43,5	50,0	-5.264,99	0,00	0,00	0,00	-118,31	-5.146,68
	3/0460001/19764	KT Hochbehälter, Drucksteigerungen baulich	01.07.2015	44,5	50,0	-8.494,84	0,00	0,00	0,00	-186,70	-8.308,14
	3/0460001/19768	KT Hochbehälter, Drucksteigerungen baulich	01.07.2016	45,5	50,0	-1.705,83	0,00	0,00	0,00	-36,68	-1.669,15
	3/0460002/19746	KT Hochbehälter, Drucksteigerungen Install./Elektrik	01.07.2007	0,0	13,0	-1.851,55	0,00	0,00	0,00	-1.851,55	0,00
	3/0460002/19749	KT Hochbehälter, Drucksteigerungen Install./Elektrik	01.07.2008	0,5	13,0	-59,79	0,00	0,00	0,00	-39,86	-19,93
	3/0460002/19752	KT Hochbehälter, Drucksteigerungen Install./Elektrik	01.07.2010	2,5	13,0	-263,25	0,00	0,00	0,00	-75,21	-188,04
	3/0460002/19756	KT Hochbehälter, Drucksteigerungen Install./Elektrik	01.07.2012	4,5	13,0	-129,09	0,00	0,00	0,00	-23,47	-105,62
	3/0460002/19758	KT Hochbehälter, Drucksteigerungen Install./Elektrik	01.07.2013	5,5	13,0	-47.838,94	0,00	0,00	0,00	-7.359,84	-40.479,10
	3/0460002/19761	KT Hochbehälter, Drucksteigerungen Install./Elektrik	01.07.2014	6,5	13,0	-24.465,05	0,00	0,00	0,00	-3.262,01	-21.203,04
	3/0460002/19765	KT Hochbehälter, Drucksteigerungen Install./Elektrik	01.07.2015	7,5	13,0	-40.563,10	0,00	0,00	0,00	-4.772,13	-35.790,97
	3/0460002/19767	KT Hochbehälter, Drucksteigerungen Install./Elektrik	01.07.2016	8,5	13,0	-7.477,12	0,00	0,00	0,00	-787,07	-6.690,05
	3/0460002/19770	KT Hochbehälter, Drucksteigerungen Install./Elektrik	01.07.2017	9,5	13,0	-378,40	0,00	0,00	0,00	-36,04	-342,36
	3/0460003/19724	KT Wasserleitungen	01.07.1987	16,5	50,0	-76.525,00	0,00	0,00	0,00	-4.372,86	-72.152,14
	3/0460003/19725	KT Wasserleitungen	01.07.1995	24,5	50,0	-45.233,03	0,00	0,00	0,00	-1.773,84	-43.459,19
	3/0460003/19727	KT Wasserleitungen	01.07.1996	25,5	50,0	-94.231,51	0,00	0,00	0,00	-3.555,91	-90.675,60
	3/0460003/19729	KT Wasserleitungen	01.07.1997	26,5	50,0	-101.331,09	0,00	0,00	0,00	-3.684,77	-97.646,32
	3/0460003/19731	KT Wasserleitungen	01.07.1998	27,5	50,0	-105.475,26	0,00	0,00	0,00	-3.700,89	-101.774,37
	3/0460003/19733	KT Wasserleitungen	01.07.1999	28,5	50,0	-67.591,07	0,00	0,00	0,00	-2.291,22	-65.299,85
	3/0460003/19735	KT Wasserleitungen	01.07.2001	30,5	50,0	-144.347,60	0,00	0,00	0,00	-4.582,46	-139.765,14
	3/0460003/19737	KT Wasserleitungen	01.07.2003	32,5	50,0	-185.468,81	0,00	0,00	0,00	-5.536,38	-179.932,43
	3/0460003/19739	KT Wasserleitungen	01.07.2004	33,5	50,0	-156.056,02	0,00	0,00	0,00	-4.523,36	-151.532,66
	3/0460003/19741	KT Wasserleitungen	01.07.2005	34,5	50,0	-218.025,07	0,00	0,00	0,00	-6.141,55	-211.883,52
	3/0460003/19742	KT Wasserleitungen	01.07.2006	35,5	50,0	-264.426,37	0,00	0,00	0,00	-7.244,56	-257.181,81
	3/0460003/19744	KT Wasserleitungen	01.07.2007	36,5	50,0	-176.312,52	0,00	0,00	0,00	-4.701,67	-171.610,85
	3/0460003/19747	KT Wasserleitungen	01.07.2008	37,5	50,0	-258.727,31	0,00	0,00	0,00	-6.720,19	-252.007,12
	3/0460003/19750	KT Wasserleitungen	01.07.2009	38,5	50,0	-276.128,93	0,00	0,00	0,00	-6.990,61	-269.138,32

MVAG	Ansatz Konto	Bezeichnung	Inbetrieb- nahme	RND	ND	Buchwert 31.12.2019	Zugänge	Abgänge	Wertaufholung	Abschreibung/ Wertmind.	Buchwert 31.12.2020
	3/0460003/19751	KT Wasserleitungen	01.07.2010	39,5	50,0	-260.604,05	0,00	0,00	0,00	-6.434,67	-254.169,38
	3/0460003/19754	KT Wasserleitungen	01.07.2011	40,5	50,0	-288.134,50	0,00	0,00	0,00	-6.943,00	-281.191,50
	3/0460003/19755	KT Wasserleitungen	01.07.2012	41,5	50,0	-259.090,95	0,00	0,00	0,00	-6.096,26	-252.994,69
	3/0460003/19757	KT Wasserleitungen	01.07.2013	42,5	50,0	-430.903,28	0,00	0,00	0,00	-9.905,82	-420.997,46
	3/0460003/19760	KT Wasserleitungen	01.07.2014	43,5	50,0	-130.213,31	0,00	0,00	0,00	-2.926,14	-127.287,17
	3/0460003/19763	KT Wasserleitungen	01.07.2015	44,5	50,0	-420.470,35	0,00	0,00	0,00	-9.241,11	-411.229,24
	3/0460003/19766	KT Wasserleitungen	01.07.2016	45,5	50,0	-194.299,27	0,00	0,00	0,00	-4.178,48	-190.120,79
	3/0460003/19769	KT Wasserleitungen	01.07.2017	46,5	50,0	-444.631,83	0,00	0,00	0,00	-9.360,67	-435.271,16
	3/0460003/19771	KT Wasserleitungen	01.07.2018	47,5	50,0	-329.852,62	0,00	0,00	0,00	-6.801,08	-323.051,54
	3/0460001/19567	KTZ von Privaten Hochbehälter, Drucksteigerungen baulich	01.07.1994	23,5	50,0	-2.156,37	0,00	0,00	0,00	-88,02	-2.068,35
	3/0460001/19571	KTZ von Privaten Hochbehälter, Drucksteigerungen baulich	01.07.2000	29,5	50,0	-11.407,25	0,00	0,00	0,00	-374,01	-11.033,24
	3/0460003/19566	KTZ von Privaten Wasserleitungen	01.07.1994	23,5	50,0	-107.195,58	0,00	0,00	0,00	-4.375,33	-102.820,25
	3/0460003/19569	KTZ von Privaten Wasserleitungen	01.07.2000	29,5	50,0	-96.984,56	0,00	0,00	0,00	-3.179,82	-93.804,74
	3/0460003/19774	Wasserleitungen - KT von Privaten (Interessentenbeiträge)	01.07.1989	18,5	50,0	-38.558,73	0,00	0,00	0,00	-1.977,37	-36.581,36
	3/0460003/19776	Wasserleitungen - KT von Privaten (Interessentenbeiträge)	01.07.1991	20,5	50,0	-89.860,45	0,00	0,00	0,00	-4.179,56	-85.680,89
	3/0460003/19777	Wasserleitungen - KT von Privaten (Interessentenbeiträge)	01.07.1992	21,5	50,0	-62.989,79	0,00	0,00	0,00	-2.799,55	-60.190,24
	3/0460003/19778	Wasserleitungen - KT von Privaten (Interessentenbeiträge)	01.07.1993	22,5	50,0	-70.252,83	0,00	0,00	0,00	-2.989,48	-67.263,35
	3/0460003/19779	Wasserleitungen - KT von Privaten (Interessentenbeiträge)	01.07.2002	31,5	50,0	-277.445,73	0,00	0,00	0,00	-8.536,79	-268.908,94
	3/0460003/19773	Wasserleitungen KT von Privaten (Interessentenbeiträge)	01.07.1988	17,5	50,0	-39.156,87	0,00	0,00	0,00	-2.116,59	-37.040,28
	3/0460003/19775	Wasserversorgung KT von Privaten (Interessentenbeiträge)	01.07.1990	19,5	50,0	-193.629,67	0,00	0,00	0,00	-9.445,35	-184.184,32
	3/0460002/19773	KT Hochbehälter, Drucksteigerungen Install./Elektrik	01.07.2019	13,0	13,0	0,00	0,00	0,00	0,00	0,00	0,00
	3/0460003/19772	KT Wasserleitungen	01.07.2019	48,5	50,0	-302.212,25	0,00	0,00	0,00	-6.105,30	-296.106,95
1311	Investitionszuschüsse von Trägern öffentlichen Rechts					-337.357,04	0,00	0,00	0,00	-33.086,17	-304.270,87
	851000	Betriebe der Abwasser- Beseitigung				-337.357,04	0,00	0,00	0,00	-33.086,17	-304.270,87
	3/0450001/19810	Kanal baulich - KTZ von Nachbargemeinden 1984	01.07.1984	13,5	50,0	-36.843,90	0,00	0,00	0,00	-2.540,96	-34.302,94
	3/0450001/19814	Kanal baulich - KTZ von Nachbargemeinden 1987	01.07.1987	16,5	50,0	-1.903,42	0,00	0,00	0,00	-108,77	-1.794,65
	3/0450001/19817	Kanal baulich - KTZ von Nachbargemeinden 1989	01.07.1989	18,5	50,0	-37.311,04	0,00	0,00	0,00	-1.913,39	-35.397,65
	3/0450001/19808	Kanal baulich KTZ von Nachbargemeinden 1983	01.07.1983	12,5	50,0	-16.951,35	0,00	0,00	0,00	-1.255,66	-15.695,69
	3/0450001/19774	KT Kanal baulich	01.07.1973	2,5	50,0	-6.299,22	0,00	0,00	0,00	-1.799,78	-4.499,44
	3/0450001/19775	KT Kanal baulich	01.07.1974	3,5	50,0	-8.711,43	0,00	0,00	0,00	-1.935,87	-6.775,56
	3/0450001/19776	KT Kanal baulich	01.07.1975	4,5	50,0	-6.254,30	0,00	0,00	0,00	-1.137,15	-5.117,15
	3/0450001/19777	KT Kanal baulich	01.07.1976	5,5	50,0	-10.688,37	0,00	0,00	0,00	-1.644,36	-9.044,01
	3/0450001/19778	KT Kanal baulich	01.07.1977	6,5	50,0	-5.134,68	0,00	0,00	0,00	-684,62	-4.450,06
	3/0450001/19779	KT Kanal baulich	01.07.1979	8,5	50,0	-16.009,56	0,00	0,00	0,00	-1.685,22	-14.324,34
	3/0450001/19641	KTZ Bund Kanal baulich	01.07.2013	42,5	50,0	-44.640,57	0,00	0,00	0,00	-1.026,22	-43.614,35
	3/0450001/19643	KTZ Bund Kanal baulich	01.07.2015	44,5	50,0	-40.869,01	0,00	0,00	0,00	-898,22	-39.970,79
	3/0450001/19645	KTZ Bund Kanal baulich	01.07.2016	45,5	50,0	-35.406,03	0,00	0,00	0,00	-761,42	-34.644,61
	3/0450001/19631	KTZ BZ Land Kanal baulich	01.07.1970	0,0	50,0	-1.035,15	0,00	0,00	0,00	-1.035,15	0,00

MVAG	Ansatz Konto	Bezeichnung	Inbetrieb- nahme	RND	ND	Buchwert 31.12.2019	Zugänge	Abgänge	Wertaufholung	Abschreibung/ Wertmind.	Buchwert 31.12.2020
	3/0450001/19634	KTZ BZ Land Kanal baulich	01.07.1971	0,5	50,0	-3.105,45	0,00	0,00	0,00	-2.070,30	-1.035,15
	3/0450001/19636	KTZ BZ Land Kanal baulich	01.07.1972	1,5	50,0	-6.028,01	0,00	0,00	0,00	-2.411,20	-3.616,81
	3/0450001/19630	KTZ LZ Land Kanal baulich	01.07.1970	0,0	50,0	-571,40	0,00	0,00	0,00	-571,40	0,00
	3/0450001/19633	KTZ LZ Land Kanal baulich	01.07.1971	0,5	50,0	-3.167,55	0,00	0,00	0,00	-2.111,70	-1.055,85
	3/0450001/19635	KTZ LZ Land Kanal baulich	01.07.1972	1,5	50,0	-6.435,20	0,00	0,00	0,00	-2.574,08	-3.861,12
	3/0450001/19637	KTZ LZ Land Kanal baulich	01.07.1978	7,5	50,0	-17.028,33	0,00	0,00	0,00	-2.003,33	-15.025,00
	3/0450001/19639	KTZ LZ Land Kanal baulich	01.07.1980	9,5	50,0	-22.093,30	0,00	0,00	0,00	-2.104,12	-19.989,18
	3/0450001/19647	KTZ Bund Kanal baulich	01.07.2019	48,5	50,0	-942,07	0,00	0,00	0,00	-19,03	-923,04
	3/0450005/19609	KTZ Bund Pumpwerk baulich Fertigstellung 2. Halbjahr 2010	01.07.2019	25,0	25,0	0,00	0,00	0,00	0,00	0,00	0,00
	3/0450006/19806	KTZ Bund Pumpwerk elektrisch Fertigstellung 2. Halbjahr 2010	01.07.2019	11,5	13,0	-9.927,70	0,00	0,00	0,00	-794,22	-9.133,48
1313	Investitionszuschüsse von übrigen					-11.358.158,60	0,00	0,00	0,00	-351.128,78	-11.007.029,82
	851000	Betriebe der Abwasser- Beseitigung				-11.358.158,60	0,00	0,00	0,00	-351.128,78	-11.007.029,82
	3/0450001/19811	Kanal baulich - Interessentenbeiträge 1984	01.07.1984	13,5	50,0	-38.387,15	0,00	0,00	0,00	-2.647,39	-35.739,76
	3/0450001/19812	Kanal baulich - Interessentenbeiträge 1985	01.07.1985	14,5	50,0	-49.026,27	0,00	0,00	0,00	-3.162,99	-45.863,28
	3/0450001/19813	Kanal baulich - Interessentenbeiträge 1986	01.07.1986	15,5	50,0	-51.322,47	0,00	0,00	0,00	-3.110,45	-48.212,02
	3/0450001/19815	Kanal baulich - Interessentenbeiträge 1987	01.07.1987	16,5	50,0	-56.915,32	0,00	0,00	0,00	-3.252,30	-53.663,02
	3/0450001/19816	Kanal baulich - Interessentenbeiträge 1988	01.07.1988	17,5	50,0	-99.379,21	0,00	0,00	0,00	-5.371,85	-94.007,36
	3/0450001/19818	Kanal baulich - Interessentenbeiträge 1989	01.07.1989	18,5	50,0	-87.472,66	0,00	0,00	0,00	-4.485,78	-82.986,88
	3/0450001/19819	Kanal baulich - Interessentenbeiträge 1990	01.07.1990	19,5	50,0	-196.671,91	0,00	0,00	0,00	-9.593,75	-187.078,16
	3/0450001/19820	Kanal baulich - Interessentenbeiträge 1991	01.07.1991	20,5	50,0	-140.618,36	0,00	0,00	0,00	-6.540,39	-134.077,97
	3/0450001/19821	Kanal baulich - Interessentenbeiträge 1992	01.07.1992	21,5	50,0	-110.986,54	0,00	0,00	0,00	-4.932,74	-106.053,80
	3/0450001/19822	Kanal baulich - Interessentenbeiträge 2002	01.07.2002	31,5	50,0	-349.216,94	0,00	0,00	0,00	-10.745,14	-338.471,80
	3/0450001/19809	Kanal baulich - KT v. Interessentenbeiträge 1983	01.07.1983	12,5	50,0	-55.691,93	0,00	0,00	0,00	-4.125,33	-51.566,60
	3/0450001/19804	Kanal baulich - KT v. Interessentenbeiträgen 1977	01.07.1977	6,5	50,0	-21.267,15	0,00	0,00	0,00	-2.835,62	-18.431,53
	3/0450001/19805	Kanal baulich KT Interessentenbeiträge 1979	01.07.1979	8,5	50,0	-40.846,01	0,00	0,00	0,00	-4.299,58	-36.546,43
	3/0450001/19806	Kanal baulich KT v. Interessentenbeiträge 1981	01.07.1981	10,5	50,0	-47.695,94	0,00	0,00	0,00	-4.147,47	-43.548,47
	3/0450001/19807	Kanal baulich KT v. Interessentenbeiträge 1982	01.07.1982	11,5	50,0	-49.273,80	0,00	0,00	0,00	-3.941,90	-45.331,90
	3/0450001/19803	Kanal baulich KT v. Interessentenbeiträgen 1976	01.07.1976	5,5	50,0	-15.847,88	0,00	0,00	0,00	-2.438,14	-13.409,74
	3/0450001/19780	KT Kanal baulich	01.07.1993	22,5	50,0	-76.764,32	0,00	0,00	0,00	-3.266,57	-73.497,75
	3/0450001/19781	KT Kanal baulich	01.07.1994	23,5	50,0	-129.922,64	0,00	0,00	0,00	-5.302,96	-124.619,68
	3/0450001/19782	KT Kanal baulich	01.07.1995	24,5	50,0	-54.343,25	0,00	0,00	0,00	-2.131,11	-52.212,14
	3/0450001/19783	KT Kanal baulich	01.07.1996	25,5	50,0	-167.511,69	0,00	0,00	0,00	-6.321,20	-161.190,49
	3/0450001/19784	KT Kanal baulich	01.07.1997	26,5	50,0	-100.767,13	0,00	0,00	0,00	-3.664,26	-97.102,87
	3/0450001/19785	KT Kanal baulich	01.07.1998	27,5	50,0	-166.182,94	0,00	0,00	0,00	-5.830,98	-160.351,96
	3/0450001/19786	KT Kanal baulich	01.07.1999	28,5	50,0	-91.568,38	0,00	0,00	0,00	-3.104,01	-88.464,37
	3/0450001/19787	KT Kanal baulich	01.07.2000	29,5	50,0	-182.814,41	0,00	0,00	0,00	-5.993,92	-176.820,49
	3/0450001/19788	KT Kanal baulich	01.07.2001	30,5	50,0	-351.884,66	0,00	0,00	0,00	-11.170,94	-340.713,72
	3/0450001/19789	KT Kanal baulich	01.07.2003	32,5	50,0	-322.167,35	0,00	0,00	0,00	-9.616,94	-312.550,41

MVAG	Ansatz Konto	Bezeichnung	Inbetrieb- nahme	RND	ND	Buchwert 31.12.2019	Zugänge	Abgänge	Wertaufholung	Abschreibung/ Wertmind.	Buchwert 31.12.2020
	3/0450001/19790	KT Kanal baulich	01.07.2004	33,5	50,0	-345.628,81	0,00	0,00	0,00	-10.018,23	-335.610,58
	3/0450001/19791	KT Kanal baulich	01.07.2005	34,5	50,0	-399.396,15	0,00	0,00	0,00	-11.250,60	-388.145,55
	3/0450001/19792	KT Kanal baulich	01.07.2006	35,5	50,0	-361.589,63	0,00	0,00	0,00	-9.906,57	-351.683,06
	3/0450001/19793	KT Kanal baulich	01.07.2007	36,5	50,0	-425.451,00	0,00	0,00	0,00	-11.345,36	-414.105,64
	3/0450001/19794	KT Kanal baulich	01.07.2008	37,5	50,0	-340.301,50	0,00	0,00	0,00	-8.839,00	-331.462,50
	3/0450001/19795	KT Kanal baulich	01.07.2009	38,5	50,0	-486.922,82	0,00	0,00	0,00	-12.327,16	-474.595,66
	3/0450001/19796	KT Kanal baulich	01.07.2010	39,5	50,0	-484.060,05	0,00	0,00	0,00	-11.952,10	-472.107,95
	3/0450001/19797	KT Kanal baulich	01.07.2011	40,5	50,0	-542.082,13	0,00	0,00	0,00	-13.062,22	-529.019,91
	3/0450001/19798	KT Kanal baulich	01.07.2012	41,5	50,0	-490.104,90	0,00	0,00	0,00	-11.531,88	-478.573,02
	3/0450001/19799	KT Kanal baulich	01.07.2014	43,5	50,0	-487.508,37	0,00	0,00	0,00	-10.955,24	-476.553,13
	3/0450001/19801	KT Kanal baulich	01.07.2017	46,5	50,0	-703.520,10	0,00	0,00	0,00	-14.810,95	-688.709,15
	3/0450001/19802	KT Kanal baulich	01.07.2018	47,5	50,0	-561.769,65	0,00	0,00	0,00	-11.582,88	-550.186,77
	3/0450006/19800	KT Pumpwerke Elektrik	01.07.2014	6,5	13,0	-760,26	0,00	0,00	0,00	-101,37	-658,89
	3/0450006/19803	KT Pumpwerke Elektrik	01.07.2018	10,5	13,0	-5.227,22	0,00	0,00	0,00	-454,54	-4.772,68
	3/0450006/19804	KT Pumpwerke Elektrik	01.07.2017	9,5	13,0	-2.703,72	0,00	0,00	0,00	-257,50	-2.446,22
	3/0450001/19632	KTZ von Privaten Kanal baulich	01.07.1971	2,5	50,0	0,00	0,00	0,00	0,00	0,00	0,00
	3/0450001/19638	KTZ von Privaten Kanal baulich	01.07.1978	7,5	50,0	-31.036,76	0,00	0,00	0,00	-3.651,38	-27.385,38
	3/0450001/19640	KTZ von Privaten Kanal baulich	01.07.1980	9,5	50,0	-60.226,03	0,00	0,00	0,00	-5.735,81	-54.490,22
	3/0450001/19642	KTZ von Privaten Kanal baulich	01.07.2013	42,5	50,0	-769.020,84	0,00	0,00	0,00	-17.678,64	-751.342,20
	3/0450001/19644	KTZ von Privaten Kanal baulich	01.07.2015	44,5	50,0	-863.152,29	0,00	0,00	0,00	-18.970,38	-844.181,91
	3/0450001/19646	KTZ von Privaten Kanal baulich	01.07.2016	45,5	50,0	-390.272,64	0,00	0,00	0,00	-8.392,96	-381.879,68
	3/0450005/19613	Pumpwerk baulich Interessentenbeiträge 1994	01.07.1994	0,0	25,0	0,00	0,00	0,00	0,00	0,00	0,00
	3/0450006/19809	Pumpwerk maschinell - Interessentenbeiträge 2006	01.07.2006	0,0	13,0	0,00	0,00	0,00	0,00	0,00	0,00
	3/0450005/19611	Pumpwerke baulich - Interessentenbeiträge 2002	01.07.2002	6,5	25,0	-3.735,78	0,00	0,00	0,00	-498,10	-3.237,68
	3/0450001/19648	KTZ von Privaten Kanal baulich	01.07.2019	48,5	50,0	-56.002,58	0,00	0,00	0,00	-1.131,37	-54.871,21
	3/0450005/19610	KTZ von Privaten Pumpwerke baulich Fertigstellung 2. Hal	01.07.2019	23,5	25,0	-377.971,05	0,00	0,00	0,00	-15.427,39	-362.543,66
	3/0450006/19807	KTZ von Privaten Pumpwerke elektrisch Fertigstellung 2. H	01.07.2019	11,5	13,0	-115.168,01	0,00	0,00	0,00	-9.213,44	-105.954,57
1311	Investitionszuschüsse von Trägern öffentlichen Rechts					-264.312,91	0,00	0,00	0,00	-16.017,45	-248.295,46
	894100	Kürnberghalle				-264.312,91	0,00	0,00	0,00	-16.017,45	-248.295,46
	3/0060001/18880	KTZ Land BZ Gebäude Kürnberghalle 1987	01.01.1987	16,0	24,0	-123.543,82	0,00	0,00	0,00	-7.267,28	-116.276,54
	3/0060001/18881	KTZ Land BZ Gebäude Kürnberghalle 1988	01.01.1988	16,0	24,0	-75.639,07	0,00	0,00	0,00	-4.449,36	-71.189,71
	3/0060001/18882	KTZ Land BZ Gebäude Kürnberghalle 1989	01.01.1989	16,0	24,0	-51.476,59	0,00	0,00	0,00	-3.028,03	-48.448,56
	3/0060001/18878	KTZ Land LZ Gebäude Kürnberghalle 1988	01.01.1988	16,0	24,0	-756,40	0,00	0,00	0,00	-44,49	-711,91
	5/0140003/18871	KTZ Land LZ Solaranlage Kürnberghalle 2012	05.06.2012	9,5	20,0	-12.897,03	0,00	0,00	0,00	-1.228,29	-11.668,74

MVAG	Ansatz Konto	Bezeichnung	Inbetrieb- nahme	RND	ND	Buchwert 31.12.2019	Zugänge	Abgänge	Wertaufholung	Abschreibung/ Wertmind.	Buchwert 31.12.2020
1313	Investitionszuschüsse von übrigen					-27.920,90	0,00	0,00	0,00	-1.642,41	-26.278,49
	894100	Kürnberghalle				-27.920,90	0,00	0,00	0,00	-1.642,41	-26.278,49
	3/0060001/18883	KTZ Finanzunternehmen Gebäude Kürnberghalle 1987	01.01.1987	16,0	24,0	-27.920,90	0,00	0,00	0,00	-1.642,41	-26.278,49
1311	Investitionszuschüsse von Trägern öffentlichen Rechts					-119.543,46	0,00	0,00	0,00	-4.648,45	-114.895,01
	894200	Veranstaltungszentrum Doppl Punkt				-119.543,46	0,00	0,00	0,00	-4.648,45	-114.895,01
	3/0060001/19070	KTZ Land BZ Gebäude Volkshaus Doppl Punkt 1996	30.06.1996	23,5	32,0	-51.170,55	0,00	0,00	0,00	-2.088,59	-49.081,96
	3/0060001/19071	KTZ Land BZ Gebäude Volkshaus Doppl Punkt 1997	30.06.1997	23,5	32,0	-52.259,31	0,00	0,00	0,00	-2.133,03	-50.126,28
	3/0060001/19072	KTZ Land BZ Gebäude Volkshaus Doppl Punkt 1998	30.06.1998	23,5	32,0	-2.305,83	0,00	0,00	0,00	-94,12	-2.211,71
	3/0060001/19066	KTZ Land BZ Wohnungen Volkshaus Doppl 1996	30.06.1996	40,5	67,0	-6.702,64	0,00	0,00	0,00	-161,51	-6.541,13
	3/0060001/19067	KTZ Land BZ Wohnungen Volkshaus Doppl 1997	30.06.1997	40,5	67,0	-6.806,56	0,00	0,00	0,00	-164,01	-6.642,55
	3/0060001/19068	KTZ Land BZ Wohnungen Volkshaus Doppl 1998	30.06.1998	40,5	67,0	-298,57	0,00	0,00	0,00	-7,19	-291,38
1313	Investitionszuschüsse von übrigen					-22.270,53	0,00	0,00	0,00	-865,18	-21.405,35
	894200	Veranstaltungszentrum Doppl Punkt				-22.270,53	0,00	0,00	0,00	-865,18	-21.405,35
	3/0060001/19073	KTZ von Finanzunternehmen Gebäude Volkshaus Doppl P 11.11.1994	11.11.1994	23,5	32,0	-19.649,50	0,00	0,00	0,00	-802,02	-18.847,48
	3/0060001/19069	KTZ von Finanzunternehmen Wohnungen Volkshaus Dopp 11.11.1994	11.11.1994	40,5	67,0	-2.621,03	0,00	0,00	0,00	-63,16	-2.557,87
1311	Investitionszuschüsse von Trägern öffentlichen Rechts					0,00	-294.499,60	459.185,12	0,00	-14.399,36	-739.285,36
	029000	Amtsgebäude				0,00	-9.576,00	77.520,00	0,00	0,00	-87.096,00
	2/0090002/00007	KTZ vom Land Amtsgebäude Leonding AIB		0,0	0,0	0,00	-9.576,00	0,00	0,00	0,00	-9.576,00
	2/0090002/00006	KTZ vom Bund Amtsgebäude AIB		0,0	0,0	0,00	0,00	77.520,00	0,00	0,00	-77.520,00
	163100	Freiwillige Feuerwehr Leonding				0,00	0,00	7.820,62	0,00	-1.737,92	-6.082,70
	4/0370001/19706	KTZ LAND OÖ Digitalfunk	11.03.2020	5,0	5,0	0,00	0,00	0,00	0,00	0,00	0,00
	4/0330001/19678	KTZ vom Land Digitalfunkausstattung FF Leonding	01.07.2019	3,5	5,0	0,00	0,00	7.820,62	0,00	-1.737,92	-6.082,70
	163200	Freiwillige Feuerwehr Hart				0,00	0,00	7.820,63	0,00	-1.737,92	-6.082,71
	4/0330001/19680	KTZ vom Land Digitalfunkausstattung FF Hart	01.07.2019	3,5	5,0	0,00	0,00	7.820,63	0,00	-1.737,92	-6.082,71
	163300	Freiwillige Feuerwehr Rufing				0,00	0,00	7.820,62	0,00	-1.737,92	-6.082,70
	4/0330001/19679	KTZ vom Land Digitalfunkausstattung FF Rufing	01.07.2019	3,5	5,0	0,00	0,00	7.820,62	0,00	-1.737,92	-6.082,70
	211002	Volksschule Hart				0,00	0,00	12.260,00	0,00	-541,20	-11.718,80
	4/0290003/19489	Kletternetzgerät - KTZ vom Land	30.06.2017	6,0	10,0	0,00	0,00	1.687,08	0,00	-129,78	-1.557,30
	4/0290003/19490	Kletternetzgerät - KTZ vom Land	30.06.2017	6,0	10,0	0,00	0,00	1.687,08	0,00	-129,78	-1.557,30
	4/0040013/18508	Multisportanlage - KTZ vom Land	30.06.2017	29,0	33,0	0,00	0,00	3.350,58	0,00	-56,79	-3.293,79
	4/0040013/18509	Multisportanlage - KTZ vom Land	30.06.2017	29,0	33,0	0,00	0,00	3.350,58	0,00	-56,79	-3.293,79
	4/0110002/19716	Pergola - KTZ vom Land	30.06.2017	6,0	10,0	0,00	0,00	1.092,34	0,00	-84,03	-1.008,31
	4/0110002/19717	Pergola - KTZ vom Land	30.06.2017	6,0	10,0	0,00	0,00	1.092,34	0,00	-84,03	-1.008,31

MVAG	Ansatz Konto	Bezeichnung	Inbetrieb- nahme	RND	ND	Buchwert 31.12.2019	Zugänge	Abgänge	Wertaufholung	Abschreibung/ Wertmind.	Buchwert 31.12.2020
	240003	Kindergarten Hart				0,00	0,00	16.209,60	0,00	-900,53	-15.309,07
	5/0110002/19695	Einrichtung 5. Kindergartengruppe - KTZ vom Land	01.07.2019	8,5	10,0	0,00	0,00	8.582,40	0,00	-476,80	-8.105,60
	5/0110002/19694	KTZ vom Land - Einrichtung 5. Kindergartengruppe Kinder	01.07.2019	8,5	10,0	0,00	0,00	7.627,20	0,00	-423,73	-7.203,47
	320000	Musikschule				0,00	0,00	650,65	0,00	-18,59	-632,06
	4/0290007/19444	Xylophon Academy XSLD 35 KTZ vom Land	11.05.2018	17,0	20,0	0,00	0,00	650,65	0,00	-18,59	-632,06
	360100	Stadtmuseum - Turm 9				0,00	0,00	27.522,00	0,00	-458,70	-27.063,30
	3/0060001/19453	KTZ vom Band - Glasfaserleitung Internet Breitband	31.12.2018	29,5	32,0	0,00	0,00	27.522,00	0,00	-458,70	-27.063,30
	612000	Gemeindestrassen				0,00	-284.923,60	301.561,00	0,00	-7.266,58	-579.218,02
	2/0040001/19753	KTZ vom Bund - Kauttenstraße - Fahrbahn	01.07.2020	49,5	50,0	0,00	-16.200,00	0,00	0,00	-162,00	-16.038,00
	2/0040001/19750	KTZ vom Bund Bankettsanierung Am Dürrweg	01.01.2004	33,0	50,0	0,00	-78.204,60	0,00	0,00	-1.167,23	-77.037,37
	2/0040001/19755	KTZ vom Bund Enzenwinkler Straße - Fahrbahn	01.01.2014	43,0	50,0	0,00	-13.800,00	0,00	0,00	-158,62	-13.641,38
	2/0040001/19754	KTZ vom Bund Gartenlehnerstraße - Fahrbahn	01.01.1994	23,0	50,0	0,00	-18.000,00	0,00	0,00	-382,98	-17.617,02
	2/0040001/19748	KTZ vom Land BZ Am Dürrweg - Fahrbahn	01.01.2004	33,0	50,0	0,00	-19.784,00	0,00	0,00	-295,28	-19.488,72
	2/0040001/19751	KTZ vom Land BZ Bankettsanierung Am Dürrweg	01.01.2004	33,0	50,0	0,00	-39.100,00	0,00	0,00	-583,58	-38.516,42
	2/0040001/19749	KTZ vom Land Errichtung Fahrbahnteiler Hohegger Straße	01.07.2020	49,5	50,0	0,00	-99.835,00	0,00	0,00	-998,35	-98.836,65
	2/0040001/19726	Dr.-Herbert-Sperl-Ring / Gehweg	01.01.2019	48,0	50,0	0,00	0,00	20.466,00	0,00	-210,99	-20.255,01
	2/0040001/19742	Haiböckweg - Fahrbahn - KTZ vom Bund	01.07.2020	49,5	50,0	0,00	0,00	33.000,00	0,00	-330,00	-32.670,00
	2/0080002/00032	KTZ vom Bund - Enzenwinkler Straße AIB		0,0	0,0	0,00	0,00	0,00	0,00	0,00	0,00
	2/0080002/00030	KTZ vom Bund - Kauttenstraße Fahrbahn AIB		0,0	0,0	0,00	0,00	0,00	0,00	0,00	0,00
	2/0080002/00020	KTZ vom Bund Bankettsanierung Am Dürrweg AIB		0,0	0,0	0,00	0,00	0,00	0,00	0,00	0,00
	2/0040001/19733	KTZ vom Bund Fahrbahn Michaelsbergstraße	01.01.2014	43,0	50,0	0,00	0,00	22.800,00	0,00	-262,07	-22.537,93
	2/0080002/00031	KTZ vom Bund Gartenlehnerstraße - Fahrbahn AIB		0,0	0,0	0,00	0,00	0,00	0,00	0,00	0,00
	2/0040001/19732	KTZ vom Bund Sanierung Fahrbahn Poststraße	01.01.1994	23,0	50,0	0,00	0,00	27.000,00	0,00	-574,47	-26.425,53
	2/0080002/00017	KTZ vom Land - Am Dürrweg - Fahrbahn AIB		0,0	0,0	0,00	0,00	0,00	0,00	0,00	0,00
	2/0040001/19723	KTZ vom Land - Gartenweg / Fahrbahn	01.01.2004	33,0	50,0	0,00	0,00	11.110,00	0,00	-165,82	-10.944,18
	2/0040001/19725	KTZ vom Land Anton-Schrott-Straße / Fahrbahn	01.01.2019	48,0	50,0	0,00	0,00	19.039,00	0,00	-196,28	-18.842,72
	2/0040001/19727	KTZ vom Land Buchbergstraße / Fahrbahn	01.01.2004	33,0	50,0	0,00	0,00	24.579,00	0,00	-366,85	-24.212,15
	2/0040001/19730	KTZ vom Land Dr.-Herbert-Sperl-Ring / Fahrbahn	01.01.2014	43,0	50,0	0,00	0,00	36.858,00	0,00	-423,66	-36.434,34
	2/0040001/19724	KTZ vom Land Ehrenfellner Straße - Fahrbahn	01.01.2004	33,0	50,0	0,00	0,00	18.827,00	0,00	-281,00	-18.546,00
	2/0080002/00019	KTZ vom Land Errichtung Fahrbahnteiler Hohegger Straße		0,0	0,0	0,00	0,00	0,00	0,00	0,00	0,00
	2/0040001/19728	KTZ vom Land Kornstraße / Geh- und Radweg	01.01.2014	43,0	50,0	0,00	0,00	30.041,00	0,00	-345,30	-29.695,70
	2/0080002/00018	KTZ vom Land Schusterstraße AIB		0,0	0,0	0,00	0,00	26.338,00	0,00	0,00	-26.338,00
	2/0040001/19729	KTZ vom Land Wegscheider Straße / Fahrbahn	01.01.2014	43,0	50,0	0,00	0,00	31.503,00	0,00	-362,10	-31.140,90
1313	Investitionszuschüsse von übrigen					0,00	0,00	70.883,40	0,00	-798,82	-70.084,58
	612000	Gemeindestrassen				0,00	0,00	70.883,40	0,00	-798,82	-70.084,58
	2/0040001/19762	Ahornweg - Fahrbahn - KTZ von privaten Haushalten	01.07.2020	49,5	50,0	0,00	0,00	20.205,29	0,00	-202,05	-20.003,24

MVAG	Ansatz Konto	Bezeichnung	Inbetrieb- nahme	RND	ND	Buchwert 31.12.2019	Zugänge	Abgänge	Wertaufholung	Abschreibung/ Wertmind.	Buchwert 31.12.2020
	2/0040001/19761	Am Dürrweg - Fahrbahn KTZ von privaten Personen	01.01.2004	33,0	50,0	0,00	0,00	18.270,01	0,00	-272,69	-17.997,32
	2/0040001/19760	Gstöttnerweg - Fahrbahn - KTZ von privaten Haushalten	01.07.2020	49,5	50,0	0,00	0,00	12.824,19	0,00	-128,24	-12.695,95
	2/0040001/19763	Stettnerstraße - Fahrbahn KTZ von privaten Haushalten	01.07.2020	49,5	50,0	0,00	0,00	19.583,91	0,00	-195,84	-19.388,07
1311	Investitionszuschüsse von Trägern öffentlichen Rechts					0,00	0,00	60.000,00	0,00	0,00	-60.000,00
	649010	Stadtregionales Forum und Umbau Stadtplatz				0,00	0,00	60.000,00	0,00	0,00	-60.000,00
	2/0080002/00016	Erneuerung Stadtplatz KTZ Gemeindefinanzierung (AIB)		0,0	0,0	0,00	0,00	60.000,00	0,00	0,00	-60.000,00
	771000	Massn. z. Förderung d. Fremdenverkehrs - Kulturwanderwege				0,00	0,00	0,00	0,00	0,00	0,00
	2/0999999/00001	EU AMA Förderung Kulturwanderweg Leonding	01.07.2020	0,0	0,0	0,00	0,00	0,00	0,00	0,00	0,00
1313	Investitionszuschüsse von übrigen					0,00	0,00	491.501,04	0,00	-4.801,84	-486.699,20
	840000	Grundbesitz				0,00	0,00	11.316,65	0,00	0,00	-11.316,65
	1/0020004/12600	Grundstück 379/7 KG 45039 Rufing Sonst. Straßenverkeh	01.07.2020	0,0	0,0	0,00	0,00	7.339,25	0,00	0,00	-7.339,25
	1/0020004/12602	Grundstück 4/5 KG Rufing öffentliches Gut	01.07.2020	0,0	0,0	0,00	0,00	2.386,44	0,00	0,00	-2.386,44
	1/0020004/12601	Grundstück 716/22 KTZ von privaten Haushalten	01.07.2020	0,0	0,0	0,00	0,00	1.581,49	0,00	0,00	-1.581,49
	1/0020004/12603	Grundstück 740/4 KG 45309 KTZ von privaten Haushalten	01.07.2020	0,0	0,0	0,00	0,00	9,47	0,00	0,00	-9,47
	850000	Betriebe der Wasserversorgung				0,00	0,00	480.184,39	0,00	-4.801,84	-475.382,55
	3/0460003/19781	Wasserleitungen KTZ von privaten Haushalten	01.07.2020	49,5	50,0	0,00	0,00	480.184,39	0,00	-4.801,84	-475.382,55
1311	Investitionszuschüsse von Trägern öffentlichen Rechts					0,00	0,00	0,00	0,00	0,00	0,00
	851000	Betriebe der Abwasser- Beseitigung				0,00	0,00	0,00	0,00	0,00	0,00
	3/0450001/19823	KTZ vom Bund KPC Barwertförderung	01.07.2020	50,0	50,0	0,00	0,00	0,00	0,00	0,00	0,00
1313	Investitionszuschüsse von übrigen					0,00	0,00	523.798,99	0,00	-1.897,00	-521.901,99
	851000	Betriebe der Abwasser- Beseitigung				0,00	0,00	523.798,99	0,00	-1.897,00	-521.901,99
	3/0080002/19696	Betriebe der Abwasserbeseitigung AIB - KTZ von privaten I		0,0	0,0	0,00	0,00	397.952,54	0,00	0,00	-397.952,54
	3/0450001/19825	Kanal baulich - KTZ von privaten Haushalten	01.07.2020	49,5	50,0	0,00	0,00	66.904,21	0,00	-669,04	-66.235,17
	3/0450005/19614	Pumpwerke baulich KTZ von privaten Haushalten	01.07.2019	23,5	25,0	0,00	0,00	58.942,24	0,00	-1.227,96	-57.714,28
	Gesamtsumme					-30.866.579,29	-294.499,60	1.605.368,55	0,00	-1.064.823,50	-31.701.623,94

Nachweis über Investitionszuschüsse (Kapitaltransfers)

Gruppe	Abschnitt	Ansatz	Kapitaltransfers von Bund, Bundesfonds und Bundeskammern 300000 - 300999	Kapitaltransfers von Ländern (LZ) 301000 - 301099	Kapitaltransfers von Ländern (BZ) 301100 - 301199	Kapitaltransfers von priv. Organisat. ohne Erwerbszw. und andere 307000 - 307099	Kapitaltransfers von priv. Haushalten (Interessentenbeitr.) 307100 - 307199	Kapitaltransfers von priv. Haushalten (Aufschließungsbeitr.) 307200 - 307299	Gesamtsumme
0	02	029000 Amtsgebäude	77.520,00		9.576,00				87.096,00
		Summe Gruppe 0	77.520,00		9.576,00				87.096,00
1	16	163012 Freiwillige Feuerwehren - Digitalfunk			23.461,87				23.461,87
		Summe Gruppe 1			23.461,87				23.461,87
2	21	219200 Schulzentrum Hart und Sporthalle		6.130,00	6.130,00				12.260,00
	24	240247 Errichtung 5. Kindergartengruppe KG SZ Hart		8.582,40	7.627,20				16.209,60
		Summe Gruppe 2		14.712,40	13.757,20				28.469,60
3	32	320000 Musikschule		650,65					650,65
	36	360100 Stadtmuseum - Turm 9	27.522,00						27.522,00
		Summe Gruppe 3	27.522,00	650,65					28.172,65
6	61	612000 Gemeindestrassen	209.004,60		377.480,00	11.316,65	48.119,90	22.763,50	668.684,65
	64	649010 Stadtregionales Forum und Umbau Stadtplatz		60.000,00					60.000,00
		Summe Gruppe 6	209.004,60	60.000,00	377.480,00	11.316,65	48.119,90	22.763,50	728.684,65
8	85	850100 Betriebe der Wasserversorgung - Erweiterungen					471.401,74	8.782,65	480.184,39
		851000 Betriebe der Abwasser-Beseitigung	2.972,39						2.972,39
		851200 Betriebe der Abwasserbeseitigung - Erweiterungen u. Sanierungen	0,00				505.257,17	18.541,82	523.798,99
		Summe Gruppe 8	2.972,39				976.658,91	27.324,47	1.006.955,77
		Summe gesamt	317.018,99	75.363,05	424.275,07	11.316,65	1.024.778,81	50.087,97	1.902.840,54

Nachweis über die Leistungen für Personal

Gruppe	Abschnitt	Ansatz	Beamte der Verwaltung 500000 - 500999	Beamte in handw. Verwendung 501000 - 501999	Vertragsbedienstete der Verwaltung 510000 - 510999	Vertragsbedienstete in handw. Verwendung 511000 - 511999	Ganzjährig besch. Angestellte 520000 - 520999	Nicht ganzjährig besch. Angestellte 522000 - 522999	Nicht ganzjährig besch. Arbeiter 523000 - 523999	Sonstige Aufwands- entschädigungen 563000 - 563999	Vergütungen für Nebentätigkeit 564000 - 564999	Mehrleistungs- vergütungen 565000 - 565999	Zuwend. aus Anlass von Dienstjubiläen 566000 - 566999	Belohnungen, Geldaushilfen und Leistungsprämien 567000 - 567999	
0	01	010000 Hauptverwaltung Zentralamt	66.087,00		322.602,70	25.302,67		900,00		2.951,16		15.166,97		18.078,00	
		010001 Hauptverwaltung Zentralamt	2.301,04		67.921,00						967,20		6.494,65		
		010002 Hauptverwaltung Zentralamt (L)					24.739,09								
		010100 Bürgerservice			307.648,80						0,00		7,89		
		011000 Personalamt	78.972,60		455.839,37			36.155,39			918,84		8.020,60		
		012000 Hilfsamt			117.692,72	8.434,03							1.074,91		
		013000 Kanzleiökonomat			73.839,55										
		014000 Kontrollamt			87.274,04										
		015000 Öffentlichkeitsarbeit			68.965,18			15.911,58					2.409,59		
	016000 Elektronische Daten- Verarbeitung	88.249,56		209.059,14						967,20		1.093,19			
	02	022000 Standesamt			90.993,29						4.163,24	1.526,00	0,00		
		023000 Einwohner-(Melde-)Amt			52.955,12						0,00		1,48		
		024000 Wahlamt			23.258,32						0,00		0,49		
		025000 Staatsbürgerschaft			11.915,95						0,00		0,00		
		029000 Amtsgebäude			47.219,64	113.248,44							7.864,05		
	03	030000 Bauamt	63.389,64		303.248,85	0,00		800,00			686,64		3.939,07		
		031000 Raumordnung und Raumplanung	107.826,70		88.553,32						1.483,44		987,60	1.967,54	
		032000 Vermessungsamt			14.715,39										
		033000 Hochbauamt	29.480,36		240.334,23						338,52		6.753,41		
		033001 Hochbauamt			43.698,90										
	034000 Tiefbauamt	60.551,68		136.856,25						241,80		2.651,45	180,18		
	08	080000 Pensionen													
	09	090000 Bezugsvorschüsse und Darlehen			14.213,40										
091000 Personalausbildung u. Fortbildung															

Gruppe	Abschnitt	Ansatz	Sonstige Nebengebühren 569000 - 569999	Dienstgeberbeiträge zum FBAF 580000 - 580999	Dienstgeberbeiträge zur Alterssicherung 581000 - 581999	Sonst. Dienstgeber- beitr. zur sozialen Sicherheit 582000 - 582999	Kommunalsteuer 588000 - 588999	Freiwillige Sozial- leistungen 590000 - 590999	Gesamtsumme
0	01	010000 Hauptverwaltung Zentralamt	3.435,77	16.962,32	242,95	116.499,65		3.117,93	591.347,12
		010001 Hauptverwaltung Zentralamt	18,36	307,16		18.096,04			96.105,45
		010002 Hauptverwaltung Zentralamt (L)		964,81		4.157,67			29.861,57
		010100 Bürgerservice	1.428,80	10.891,35	159,81	67.115,29	8.377,68	714,35	396.343,97
		011000 Personalamt	3.982,92	22.813,41	646,83	165.616,54		13.494,14	786.460,64
		012000 Hilfsamt	2.485,75	4.379,69	459,24	28.431,71		30,53	162.988,58
		013000 Kanzleiökonomat	317,44	2.906,39	65,22	16.480,28		665,75	94.274,63
		014000 Kontrollamt	785,63	3.435,63		19.693,64		183,82	111.372,76
		015000 Öffentlichkeitsarbeit	386,46	3.419,25		19.513,96			110.606,02
	016000 Elektronische Daten- Verarbeitung	9.077,76	7.886,24		107.056,43		840,00	424.229,52	
	02	022000 Standesamt	263,70	3.374,37	99,89	21.540,54		159,50	122.120,53
		023000 Einwohner-(Melde-)Amt	132,40	1.944,36	33,32	11.468,80		85,38	66.620,86
		024000 Wahlamt	30,58	877,75	6,65	5.124,49		38,11	29.336,39
		025000 Staatsbürgerschaft	34,94	350,25	33,39	2.553,71			14.888,24
		029000 Amtsgebäude	839,94	5.448,87	933,45	38.471,15		1.417,94	215.443,48
	03	030000 Bauamt	2.859,73	14.595,64	990,60	117.038,05		2.992,01	510.540,23
		031000 Raumordnung und Raumplanung	1.539,58	6.947,85		93.325,35		2.608,04	305.239,42
		032000 Vermessungsamt				3.167,55		170,48	18.053,42
		033000 Hochbauamt	2.088,14	8.824,39	987,60	75.099,88		2.215,75	366.122,28
		033001 Hochbauamt	348,72	1.717,88		9.879,68			55.645,18
	034000 Tiefbauamt	1.671,93	7.931,64	65,22	72.984,66		105,00	283.239,81	
	08	080000 Pensionen				35.871,72			35.871,72
	09	090000 Bezugsvorschüsse und Darlehen				3.210,77			17.424,17
091000 Personalausbildung u. Fortbildung			1,43		8,25		62.932,48	62.942,16	

Gruppe	Abschnitt	Ansatz	Beamte der Verwaltung 500000 - 500999	Beamte in handw. Verwendung 501000 - 501999	Vertragsbedienstete der Verwaltung 510000 - 510999	Vertragsbedienstete in handw. Verwendung 511000 - 511999	Ganzjährig besch. Angestellte 520000 - 520999	Nicht ganzjährig besch. Angestellte 522000 - 522999	Nicht ganzjährig besch. Arbeiter 523000 - 523999	Sonstige Aufwands- entschädigungen 563000 - 563999	Vergütungen für Nebentätigkeit 564000 - 564999	Mehrleistungs- vergütungen 565000 - 565999	Zuwend. aus Anlass von Dienstjubiläen 566000 - 566999	Belohnungen, Geldaushilfen und Leistungsprämien 567000 - 567999
0	09	099000 Sonst. Einrichtungen u. Massnahmen			55.118,56									
		Summe Gruppe 0	496.858,58		2.833.923,72	146.985,14	24.739,09	53.766,97		12.718,04	1.526,00	56.465,35	2.147,72	18.078,00
1	13	131000 Bau- u. Feuerpolizei	54.480,98		21.870,21									
		132000 Gesundheitspolizei												
	16	163000 Freiw. Feuerwehren			17.707,68	39.588,26				9,72		152,90		
	17	179000 Sonstige Einrichtungen und Maßnahmen			17.038,34							103,56		
	18	180000 Zivilschutz	4.601,96											
		Summe Gruppe 1	59.082,94		56.616,23	39.588,26				9,72		256,46		
2	20	200000 Schulamt			47.935,56							0,00		
		202000 Sportamt			39.402,56							784,54		
	21	211000 Volksschulen			2.347,21									
		211001 Volksschule Leonding			1.185,00	85.389,01	6.224,61					1.016,31		
		211002 Volksschule Hart				68.928,10	2.677,03							
		211003 Volksschule Doppl-Hart				77.406,56	1.854,12					708,39		
		211004 Volksschule Haag			349,95	76.605,27	896,27							
		211011 Volksschule Leonding Ganztagesschule			64.883,44	24.071,87							1.061,35	
		211012 Volksschule Hart Ganztagesschule			43.158,15	10.299,56								
		211013 Volksschule Doppl-Hart Ganztagesschule			110.544,49	24.215,84								
		211014 Volksschule Haag Ganztagesschule			56.267,37	19.433,60								
		212000 Mittelschulen			7.054,71									
		212001 Mittelschule Leonding	29.570,24		2.055,00	72.406,37	351,59					1.504,66		
		212002 Mittelschule Hart				102.438,54	4.520,22							
		212003 Mittelschule Doppl-Hart		38.796,80	1.992,04	48.714,31						615,13		

Gruppe	Abschnitt	Ansatz	Sonstige Nebengebühren 569000 - 569999	Dienstgeberbeiträge zum FBAF 580000 - 580999	Dienstgeberbeiträge zur Alterssicherung 581000 - 581999	Sonst. Dienstgeber- beitr. zur sozialen Sicherheit 582000 - 582999	Kommunalsteuer 588000 - 588999	Freiwillige Sozial- leistungen 590000 - 590999	Gesamtsumme
0	09	099000 Sonst. Einrichtungen u. Massnahmen	3.794,40	2.324,24	121,80	12.535,37		13.365,22	87.259,59
		Summe Gruppe 0	35.522,95	128.304,92	4.845,97	1.064.941,18	8.377,68	105.136,43	4.994.337,74
1	13	131000 Bau- u. Feuerpolizei	704,49	870,25		42.266,62		46,59	120.239,14
		132000 Gesundheitspolizei		11,10					11,10
	16	163000 Freiw. Feuerwehren	266,76	2.280,58		12.532,89		733,20	73.271,99
	17	179000 Sonstige Einrichtungen und Maßnahmen	259,08	685,87		3.912,91		189,00	22.188,76
	18	180000 Zivilschutz	36,84	134,93		3.100,88			7.874,61
		Summe Gruppe 1	1.267,17	3.982,73		61.813,30		968,79	223.585,60
2	20	200000 Schulamt	28,82	1.870,78		10.177,59		35,00	60.047,75
		202000 Sportamt	153,24	1.588,25		9.186,64		575,25	51.690,48
	21	211000 Volksschulen	18,21	98,12	35,04	830,72			3.329,30
		211001 Volksschule Leonding	696,77	3.728,21		20.787,74		722,08	119.749,73
		211002 Volksschule Hart	72,52	2.727,47	95,04	16.316,65		929,20	91.746,01
		211003 Volksschule Doppl-Hart	2.196,34	3.155,23		17.818,93			103.139,57
		211004 Volksschule Haag	326,96	3.131,35	332,16	17.981,31		2.113,96	101.737,23
		211011 Volksschule Leonding Ganztagesschule	1.463,60	3.317,22		20.206,59		883,83	115.887,90
		211012 Volksschule Hart Ganztagesschule	289,68	2.141,00		12.498,15		1.069,98	69.456,52
		211013 Volksschule Doppl-Hart Ganztagesschule	565,68	5.341,99		30.663,93		1.431,98	172.763,91
		211014 Volksschule Haag Ganztagesschule	580,39	3.006,22		17.476,05		720,83	97.484,46
		212000 Mittelschulen	25,37	283,46	45,12	1.981,17			9.389,83
		212001 Mittelschule Leonding	2.150,64	2.417,25		38.709,22		1.682,02	150.846,99
		212002 Mittelschule Hart	825,06	4.077,06		24.176,75		1.274,71	137.312,34
		212003 Mittelschule Doppl-Hart	186,00	3.686,32		37.496,08			131.486,68

Gruppe	Abschnitt	Ansatz	Beamte der Verwaltung 500000 - 500999	Beamte in handw. Verwendung 501000 - 501999	Vertragsbedienstete der Verwaltung 510000 - 510999	Vertragsbedienstete in handw. Verwendung 511000 - 511999	Ganzjährig besch. Angestellte 520000 - 520999	Nicht ganzjährig besch. Angestellte 522000 - 522999	Nicht ganzjährig besch. Arbeiter 523000 - 523999	Sonstige Aufwands- entschädigungen 563000 - 563999	Vergütungen für Nebentätigkeit 564000 - 564999	Mehrleistungs- vergütungen 565000 - 565999	Zuwend. aus Anlass von Dienstjubiläen 566000 - 566999	Belohnungen, Geldaushilfen und Leistungsprämien 567000 - 567999	
2	21	212011 Mittelschule Leonding Ganztagesesschule			39.055,09	29.104,24							1.085,71		
		212012 Mittelschule Hart Ganztagesesschule			15.595,96	7.834,56									
		212013 Mittelschule Doppl-Hart Ganztagesesschule			25.469,68	10.435,20									
		213001 Sonderschule Hart			14.303,72	28.249,39		3.823,78							
		214001 Polytechnische Schule				28.696,35		1.182,38							
	24	240000 Kindergärten			189.131,26				13,26		462,80		3.245,84		
		240002 Kindergarten Spillheide			362.212,65	42.987,03		2.250,00							
		240003 Kindergarten Hart			335.808,69	38.601,15		2.000,00						8.561,80	
		240004 Kindergarten Berg alt (Abriss)			177.790,89	20.141,24		1.575,00							
		240005 Kindergarten Ruffling			147.294,85	21.789,13									
		240007 Kindergarten Larnhauserweg			148.064,58	17.062,10							2.193,48		
		240008 Kindergarten Richterstraße			235.998,12	25.168,27							331,55		
		240009 Kindergarten Haag			302.394,34	30.071,16		971,40							
		240010 Kindergarten Doppl-Hart Remisenstraße			247.454,39	30.238,63									8.421,00
		240011 Kindergarten St. Isidor			240.652,88	27.994,74		800,00							
		240012 Kindergarten Doppl-Hart Schulstraße			308.245,04	39.580,82									
		240013 Kindergarten Berg			212.670,38	38.156,49		600,00							5.005,20
		240014 Kindergarten Hainzenbachstraße			348.076,50	38.033,66		1.200,00							1.061,67
		240099 Kindergärten - Sprachförderung			159.484,86										

Gruppe	Abschnitt	Ansatz	Sonstige Nebengebühren 569000 - 569999	Dienstgeberbeiträge zum FBAF 580000 - 580999	Dienstgeberbeiträge zur Alterssicherung 581000 - 581999	Sonst. Dienstgeber- beitr. zur sozialen Sicherheit 582000 - 582999	Kommunalsteuer 588000 - 588999	Freiwillige Sozial- leistungen 590000 - 590999	Gesamtsumme
2	21	212011 Mittelschule Leonding Ganztagesschule	612,56	2.751,23		15.836,29		614,71	89.059,83
		212012 Mittelschule Hart Ganztagesschule	114,42	940,89		6.614,28		8,33	31.108,44
		212013 Mittelschule Doppl-Hart Ganztagesschule	281,44	1.422,88		9.060,06		222,08	46.891,34
		213001 Sonderschule Hart	1,15	1.851,08		11.971,14		192,71	60.392,97
		214001 Polytechnische Schule	62,56	1.129,59	123,89	6.931,68		263,71	38.390,16
	24	240000 Kindergärten	873,28	7.565,43		43.646,87		914,65	245.853,39
		240002 Kindergarten Spillheide	1.302,26	16.223,49		98.362,96		4.409,12	527.747,51
		240003 Kindergarten Hart	1.363,55	15.204,84	149,63	86.311,84		3.462,06	491.463,56
		240004 Kindergarten Berg alt (Abriss)	800,98	7.878,17		46.515,62		1.626,39	256.328,29
		240005 Kindergarten Ruffling	530,40	6.717,56		38.750,85		2.638,34	217.721,13
		240007 Kindergarten Larnhauserweg	296,99	6.595,16		39.140,70		1.415,13	214.768,14
		240008 Kindergarten Richterstraße	2.185,84	10.349,66	68,48	59.290,10		1.620,72	335.012,74
		240009 Kindergarten Haag	1.677,26	12.953,27	512,52	81.359,97		2.631,04	432.570,96
		240010 Kindergarten Doppl-Hart Remisenstraße	1.330,03	10.203,93		62.778,75		767,11	361.193,84
		240011 Kindergarten St. Isidor	1.580,86	10.730,85		65.210,09		4.050,15	351.019,57
		240012 Kindergarten Doppl-Hart Schulstraße	2.285,03	13.789,98		79.207,20		3.410,32	446.518,39
		240013 Kindergarten Berg	311,39	9.383,50		57.858,93		3.658,18	327.644,07
		240014 Kindergarten Hainzenbachstraße	2.625,16	14.975,52	281,16	93.266,45		2.200,95	501.721,07
		240099 Kindergärten - Sprachförderung	940,32	6.271,58		37.648,59		983,59	205.328,94

Gruppe	Abschnitt	Ansatz	Beamte der Verwaltung 500000 - 500999	Beamte in handw. Verwendung 501000 - 501999	Vertragsbedienstete der Verwaltung 510000 - 510999	Vertragsbedienstete in handw. Verwendung 511000 - 511999	Ganzjährig besch. Angestellte 520000 - 520999	Nicht ganzjährig besch. Angestellte 522000 - 522999	Nicht ganzjährig besch. Arbeiter 523000 - 523999	Sonstige Aufwands- entschädigungen 563000 - 563999	Vergütungen für Nebentätigkeit 564000 - 564999	Mehrleistungs- vergütungen 565000 - 565999	Zuwend. aus Anlass von Dienstjubiläen 566000 - 566999	Belohnungen, Geldaushilfen und Leistungsprämien 567000 - 567999	
2	24	240800 Krabbelstuben			65.216,13					185,12		1.315,15			
		240801 Krabbelstube Hart			199.286,01	13.211,43									
		240803 Krabbelstube Spillheide			209.905,44	17.862,91		600,00							
		240804 Krabbelstube Schulzentrum Hart			181.874,17	13.584,14		600,00							
		240805 Krabbelstube Doppl-Hart Haidfeldstraße 29			163.624,52	7.137,44		600,00							
		240806 Krabbelstube Hainzenbachstraße			165.127,30	16.985,11								1.061,34	
		240807 Krabbelstube Berg			149.337,64	13.579,07									
		240808 Krabbelstube Doppl-Hart Haidfeldstraße 31a			209.469,81	26.670,15		600,00							
	25	250000 Schülerhorte			48.975,78						185,12		1.298,56		
		250001 Hort Doppl-Hart			177.541,72	20.898,98									
		250002 Hort Hart			337.407,65	67.721,92									
		250003 Hort Spillheide			378.128,51	42.409,36		600,00						2.935,44	
		250004 Hort Haag			148.778,29	39.346,96									
		259000 Sonst. Einrichtungen U. Massnahmen			34.697,04								0,00		
	26	262000 Sportplätze			0,00	1.802,64									
		263000 Turn- u. Sporthalle Hart			4.497,08										
		263001 Sporthalle Hart				72.997,80							7.549,69		
		263100 Mehrzweckhalle Leonding			3.274,32										
		263101 Mehrzweckhalle Leonding			0,00	37.532,38							4.417,98		
		264000 Eislaufplätze			1.243,86	32.175,52				14.782,08			1.737,57		
		269100 Bahnengolf			1.222,60	26.231,26				10.790,01			1.060,55		
	27	273001 Bücherei Leonding			53.171,54	5.531,26		1.250,61					373,34		
		273002 Bücherei Doppl			3.615,81								12,66		

Gruppe	Abschnitt	Ansatz	Sonstige Nebengebühren 569000 - 569999	Dienstgeberbeiträge zum FBAF 580000 - 580999	Dienstgeberbeiträge zur Alterssicherung 581000 - 581999	Sonst. Dienstgeber- beitr. zur sozialen Sicherheit 582000 - 582999	Kommunalsteuer 588000 - 588999	Freiwillige Sozial- leistungen 590000 - 590999	Gesamtsumme
2	24	240800 Krabbelstuben	309,22	2.628,83		15.134,18		553,60	85.342,23
		240801 Krabbelstube Hart	1.106,98	8.365,53		46.745,16		821,18	269.536,29
		240803 Krabbelstube Spillheide	862,58	9.010,91	262,74	52.641,66		1.742,53	292.888,77
		240804 Krabbelstube Schulzentrum Hart	224,20	7.816,31	230,52	48.717,48		1.853,71	254.900,53
		240805 Krabbelstube Doppl-Hart Haidfeldstraße 29	1.100,82	6.775,81		39.323,02		1.505,86	220.067,47
		240806 Krabbelstube Hainzenbachstraße	1.133,44	6.804,25		42.007,12		835,97	233.954,53
		240807 Krabbelstube Berg	602,12	6.457,06		37.059,55		1.979,25	209.014,69
		240808 Krabbelstube Doppl-Hart Haidfeldstraße 31a	1.910,41	9.379,42		54.383,66		3.151,27	305.564,72
	25	250000 Schülerhorte	270,04	1.983,05		11.385,79		222,33	64.320,67
		250001 Hort Doppl-Hart	1.147,54	7.836,53	287,00	46.295,01		612,71	254.619,49
		250002 Hort Hart	3.228,72	15.972,50		92.013,26		1.137,90	517.481,95
		250003 Hort Spillheide	1.086,71	13.371,48	218,28	93.819,24		940,92	533.509,94
		250004 Hort Haag	523,63	6.757,62	332,52	43.585,99		135,28	239.460,29
		259000 Sonst. Einrichtungen U. Massnahmen	217,20	1.361,61		7.826,20			44.102,05
	26	262000 Sportplätze	0,00	0,00		407,47			2.210,11
		263000 Turn- u. Sporthalle Hart	54,72	176,28		953,52			5.681,60
		263001 Sporthalle Hart	27,46	2.988,58		17.824,73		839,75	102.228,01
		263100 Mehrzweckhalle Leonding	38,40	128,16		694,00			4.134,88
		263101 Mehrzweckhalle Leonding	770,76	1.703,01		9.657,62		521,25	54.603,00
		264000 Eislaufplätze	1.181,77	1.533,76		11.377,82	1.327,63	55,22	65.415,23
		269100 Bahngolf	1.275,62	1.314,82		9.030,77	1.011,58		51.937,21
	27	273001 Bücherei Leonding	224,52	2.332,36	415,53	13.617,49	1.824,21	254,14	78.995,00
		273002 Bücherei Doppl	11,88	142,17	17,50	822,69	109,63	13,38	4.745,72

Gruppe	Abschnitt	Ansatz	Beamte der Verwaltung 500000 - 500999	Beamte in handw. Verwendung 501000 - 501999	Vertragsbedienstete der Verwaltung 510000 - 510999	Vertragsbedienstete in handw. Verwendung 511000 - 511999	Ganzjährig besch. Angestellte 520000 - 520999	Nicht ganzjährig besch. Angestellte 522000 - 522999	Nicht ganzjährig besch. Arbeiter 523000 - 523999	Sonstige Aufwands- entschädigungen 563000 - 563999	Vergütungen für Nebentätigkeit 564000 - 564999	Mehrleistungs- vergütungen 565000 - 565999	Zuwend. aus Anlass von Dienstjubiläen 566000 - 566999	Belohnungen, Geldaushilfen und Leistungsprämien 567000 - 567999
2	Summe Gruppe 2			68.367,04	6.423.274,58	1.539.731,52		35.190,27	25.572,09	833,04		28.165,40	29.193,51	
3	30	300000 Kulturamt			110.327,47	0,00						1.561,54		
		300001 Kulturamt			43.822,96	4.969,97								
	31	311001 44er Haus				2.843,98								
	32	320000 Musikschule			1.265,12									
		320001 Musikschule		7.392,56		49.634,51						503,94		
	36	360101 Turmmuseum				15.544,05								
		360200 Museumslager			26.761,08	1.717,68								
	38	381300 Stadtteilbelebung			46.768,88								7,09	
		381301 Stadtteilbelebung Lohn			21.191,08		81,30		1.679,79			5.289,54		
		Summe Gruppe 3		7.392,56	250.136,59	74.710,19	81,30		1.679,79			7.362,11		
4	40	400000 Sozialamt			37.547,78									
	42	422000 Tagesheimstätten			16.167,48									
		422002 Tagesheimstätte Doppl				0,00			99,09					
		422003 Tagesheimstätte Holzheim			0,00	40.547,56		113,23						
		422004 Tagesheimstätte Haag				30.505,36								
		422005 Tagesheimstätte Untergaumberg				29.911,01								
		422006 Tagesheimstätte Leonding (Ruffingerstraße)				31.476,26								
		422007 Tagesheimstätte Doppl-Hart (Remisenstraße)				27.762,56								
		429000 Freie Wohlfahrt - Son. Einr. u. Massn.			151.570,64									
	43	439000 Sonstige Einrichtungen Und Massnahmen			2.726,66			5.351,59				900,44		
	439300 Jugendcafé Harter Plateau				4.691,59									

Gruppe	Abschnitt	Ansatz	Sonstige Nebengebühren 569000 - 569999	Dienstgeberbeiträge zum FBAF 580000 - 580999	Dienstgeberbeiträge zur Alterssicherung 581000 - 581999	Sonst. Dienstgeber- beitr. zur sozialen Sicherheit 582000 - 582999	Kommunalsteuer 588000 - 588999	Freiwillige Sozial- leistungen 590000 - 590999	Gesamtsumme
2	Summe Gruppe 2		46.063,50	312.348,59	3.407,13	1.911.393,32	4.273,05	63.704,38	10.491.517,42
3	30	300000 Kulturamt	370,95	4.369,59	785,73	25.881,89		346,50	143.643,67
		300001 Kulturamt	26,55	1.902,84		11.034,89		16,60	61.773,81
	31	311001 44er Haus	50,10	119,55		1.034,98	90,95		4.139,56
	32	320000 Musikschule	0,72	49,04		264,20	37,96		1.617,04
		320001 Musikschule	873,48	703,32		16.148,74	541,13		75.797,68
	36	360101 Turmmuseum		600,99	231,90	3.514,18	462,22		20.353,34
		360200 Museumslager	338,28	1.144,20	25,74	6.549,25	880,17	536,53	37.952,93
	38	381300 Stadtteilbelebung	114,36	1.861,50	265,44	11.713,34	1.432,26	157,50	62.320,37
		381301 Stadtteilbelebung Lohn	180,24	1.069,06	316,32	5.966,69	848,79	236,25	36.859,06
		Summe Gruppe 3		1.954,68	11.820,09	1.625,13	82.108,16	4.293,48	1.293,38
4	40	400000 Sozialamt	13,49	1.469,04		8.493,68		105,20	47.629,19
	42	422000 Tagesheimstätten		631,53		3.636,69	485,79	24,78	20.946,27
		422002 Tagesheimstätte Doppl		0,00		16,25	0,00		115,34
		422003 Tagesheimstätte Holzheim	304,94	1.599,33		8.811,41	1.241,27	50,00	52.667,74
		422004 Tagesheimstätte Haag	43,34	1.193,03	377,76	7.024,45	928,53	50,00	40.122,47
		422005 Tagesheimstätte Untergaumberg	737,79	210,79		6.843,43	174,37	50,00	37.927,39
		422006 Tagesheimstätte Leonding (Ruffingerstraße)	43,34	1.230,90	392,32	6.852,34	960,65	50,00	41.005,81
		422007 Tagesheimstätte Doppl-Hart (Remisenstraße)	43,16	1.085,93		6.405,69	846,07	50,00	36.193,41
		429000 Freie Wohlfahrt - Son. Einr. u. Massn.	49,79	5.970,55	425,16	37.851,12		226,73	196.093,99
	43	439000 Sonstige Einrichtungen Und Massnahmen	0,96	350,26		1.957,53			11.287,44
439300 Jugendcafé Harter Plateau		66,83	194,65		1.568,40	140,98		6.662,45	

Gruppe	Abschnitt	Ansatz	Beamte der Verwaltung 500000 - 500999	Beamte in handw. Verwendung 501000 - 501999	Vertragsbedienstete der Verwaltung 510000 - 510999	Vertragsbedienstete in handw. Verwendung 511000 - 511999	Ganzjährig besch. Angestellte 520000 - 520999	Nicht ganzjährig besch. Angestellte 522000 - 522999	Nicht ganzjährig besch. Arbeiter 523000 - 523999	Sonstige Aufwands- entschädigungen 563000 - 563999	Vergütungen für Nebentätigkeit 564000 - 564999	Mehrleistungs- vergütungen 565000 - 565999	Zuwend. aus Anlass von Dienstjubiläen 566000 - 566999	Belohnungen, Geldaushilfen und Leistungsprämien 567000 - 567999
4	46	469001 Eltern-Kind-Zentrum Haag			64.478,45	10.640,24		646,81		46,28		324,31		
		469002 Eltern-Kind-Zentrum Spillheide			66.616,57	12.373,10		1.154,93		46,28		341,34		
		469200 Sonstige Maßnahmen Familienförderung allgemein			3.601,78									
	Summe Gruppe 4				342.709,36	187.907,68		7.266,56	99,09	92,56		1.566,09		
5	51	510000 Medizinische Bereich- Versorgung			27.110,47							422,43		
		519100 Sonstige Einrichtungen und Maßnahmen - Corona-Virus				1.129,53						18.738,15		
	52	520000 Natur- u. Landschafts- Schutz	24.043,84		20.489,55					38,64		197,52		
	Summe Gruppe 5			24.043,84		47.600,02	1.129,53			38,64		19.358,10		
6	61	612000 Gemeindestrassen			6.884,61							2.178,60		400,00
	64	640000 Einrichtungen U.Mass- nahmen Nach der Stvo	5.931,92		60.909,99							86,70		
	69	690000 Oö. Verkehrsverbund			1.735,79									
	Summe Gruppe 6			5.931,92		69.530,39							2.265,30	400,00
7	78	789011 EU-Projekt CINEMA (Kreativwirtschaft für neue urbane Ökonomien im Donauraum)			13.435,10									
	Summe Gruppe 7				13.435,10									
8	80	801000 Liegenschaftsverwal tung	91.353,52		160.608,84	68.335,32			3.070,30	290,16		2.360,48		
	81	814000 Winterdienst				3.604,72						5.743,36		
		816000 Oeffentl. Beleuchtung	20.708,80		47.556,60									
		817000 Friedhöfe	1.921,36		22.201,04				7.042,86	25,80		1.028,91		
	82	820000 Wirtschaftshof Füchselbachstr.	18.407,60		78.963,05	17.848,60			0,00	96,72		15.621,56		2.400,00

Gruppe	Abschnitt	Ansatz	Sonstige Nebengebühren 569000 - 569999	Dienstgeberbeiträge zum FBAF 580000 - 580999	Dienstgeberbeiträge zur Alterssicherung 581000 - 581999	Sonst. Dienstgeber- beitr. zur sozialen Sicherheit 582000 - 582999	Kommunalsteuer 588000 - 588999	Freiwillige Sozial- leistungen 590000 - 590999	Gesamtsumme
4	46	469001 Eltern-Kind-Zentrum Haag	319,70	2.273,04	135,25	16.754,47	1.748,93	678,63	98.046,11
		469002 Eltern-Kind-Zentrum Spillheide	370,33	3.259,79		20.023,50	2.506,96	1.204,42	107.897,22
		469200 Sonstige Maßnahmen Familienförderung allgemein	6,74	142,56		823,20	109,63	46,40	4.730,31
	Summe Gruppe 4			2.000,41	19.611,40	1.330,49	127.062,16	9.143,18	2.536,16
5	51	510000 Medizinische Bereich- Versorgung	88,95	1.089,77	5,76	6.348,96		402,57	35.468,91
		519100 Sonstige Einrichtungen und Maßnahmen - Corona-Virus		774,80		4.784,30			25.426,78
	52	520000 Natur- u. Landschafts- Schutz	198,51	1.044,95		20.751,60		389,75	67.154,36
	Summe Gruppe 5			287,46	2.909,52	5,76	31.884,86		792,32
6	61	612000 Gemeindestrassen	2,69	362,55		1.949,15		135,00	11.912,60
	64	640000 Einrichtungen U.Mass- nahmen Nach der Stvo	247,31	1.250,94	518,76	22.135,14		390,00	91.470,76
	69	690000 Oö. Verkehrsverbund	2,69	67,40		390,15			2.196,03
	Summe Gruppe 6			252,69	1.680,89	518,76	24.474,44		525,00
7	78	789011 EU-Projekt CINEMA (Kreativwirtschaft für neue urbane Ökonomien im Donauraum)		528,06		3.059,10		105,00	17.127,26
	Summe Gruppe 7				528,06		3.059,10	105,00	17.127,26
8	80	801000 Liegenschaftsverwal tung	1.668,54	10.901,00	612,30	114.821,86		9.981,48	464.003,80
	81	814000 Winterdienst		179,11		3.094,75			12.621,94
		816000 Oeffentl. Beleuchtung	285,21	2.498,69		24.878,79		840,00	96.768,09
		817000 Friedhöfe	350,20	1.193,27	333,00	7.788,52			41.884,96
	82	820000 Wirtschaftshof Füchselbachstr.	615,76	5.003,94	65,22	36.481,73		1.200,75	176.704,93

Gruppe	Abschnitt	Ansatz	Beamte der Verwaltung 500000 - 500999	Beamte in handw. Verwendung 501000 - 501999	Vertragsbedienstete der Verwaltung 510000 - 510999	Vertragsbedienstete in handw. Verwendung 511000 - 511999	Ganzjährig besch. Angestellte 520000 - 520999	Nicht ganzjährig besch. Angestellte 522000 - 522999	Nicht ganzjährig besch. Arbeiter 523000 - 523999	Sonstige Aufwands- entschädigungen 563000 - 563999	Vergütungen für Nebentätigkeit 564000 - 564999	Mehrleistungs- vergütungen 565000 - 565999	Zuwend. aus Anlass von Dienstjubiläen 566000 - 566999	Belohnungen, Geldaushilfen und Leistungsprämien 567000 - 567999	
8	82	820001 Bauhof		13.748,70	6.278,60	651.574,50			31.658,77			30.588,24	10.256,24		
		820200 Wirtschaftshof Bachweg				77.517,83						2.727,03			
		828000 Wochenmärkte			3.658,89										
	83	831000 Freizeitzentrum				23.556,02	54.159,44						3.195,03	0,00	
		831001 Freizeitanlage				6.219,42	50.789,40			2.513,68			585,64		
		831100 Panorama Wellness Center				4.975,49	15.160,46								
		831101 Panorama Wellness Center				21.432,70	130.038,42						4.710,98		
	84	846000 Wohn- und Geschäfts- Gebäude			32.601,96										
	85	850000 Betriebe der Wasserversorgung		34.454,88		52.152,17							2,75	666,65	
		851000 Betriebe der Abwasser- Beseitigung		38.684,48		56.684,63							1,65	774,76	
		852000 Müllbeseitigung		49.311,68	9.165,80	53.903,86	412.077,82		157,21		38,76		18.845,07	3.142,56	1.200,00
		852001 Müllbeseitigung Lohn					40.659,70						1.050,90		
	88	888000 Bestattungsunternehmungen			4.200,00	2.606,64							2.310,14		
	89	894100 Kürnberghalle				27.903,61									
		894101 Kürnberghalle					112.157,70						3.717,85	5.426,80	
		894200 Veranstaltungszentrum Doppl Punkt				3.731,40									
		894201 Veranstaltungszentrum Doppl Punkt				17.022,83	69.212,86						568,85		
	Summe Gruppe 8		254.842,32	22.914,50	623.651,11	1.705.743,41		157,21	44.285,61	451,44		93.058,44	20.267,01	3.600,00	
9	90	900000 Gesond. Verwaltung		178.406,58		454.814,56		5.287,82		1.264,20		4.019,57			
	92	920000 Ausschliessliche Gemeindeabgaben			48.465,19										
		Summe Gruppe 9		178.406,58		503.279,75		5.287,82		1.264,20		4.019,57			
	Summe gesamt		1.019.166,18	98.674,10	11.164.156,85	3.695.795,73	24.820,39	101.668,83	71.636,58	15.407,64	1.526,00	212.516,82	51.608,24	22.078,00	

Gruppe	Abschnitt	Ansatz	Sonstige Nebengebühren 569000 - 569999	Dienstgeberbeiträge zum FBAF 580000 - 580999	Dienstgeberbeiträge zur Alterssicherung 581000 - 581999	Sonst. Dienstgeber- beitr. zur sozialen Sicherheit 582000 - 582999	Kommunalsteuer 588000 - 588999	Freiwillige Sozial- leistungen 590000 - 590999	Gesamtsumme
8	82	820001 Bauhof	8.885,74	25.787,08		172.289,38		4.124,71	955.191,96
		820200 Wirtschaftshof Bachweg	191,68	3.123,66		18.050,32			101.610,52
		828000 Wochenmärkte	18,84	146,59		970,48	112,74		4.907,54
	83	831000 Freizeitzentrum	3.291,34	3.133,45	32,58	20.154,79	2.410,48	21,00	109.954,13
		831001 Freizeitanlage	105,50	2.353,15		13.466,71	1.809,99	118,61	77.962,10
		831100 Panorama Wellness Center	160,20	795,33		4.482,99	611,74	94,88	26.281,09
		831101 Panorama Wellness Center	4.498,97	6.115,69		37.390,11	4.704,77	52,50	208.944,14
	84	846000 Wohn- und Geschäfts- Gebäude	435,72	1.279,40		6.921,04	983,92		42.222,04
	85	850000 Betriebe der Wasserversorgung	242,86	3.420,15	507,68	34.723,58	2.630,34	168,67	128.969,73
		851000 Betriebe der Abwasser- Beseitigung	267,22	3.767,70	540,56	38.558,84	2.898,29	190,20	142.368,33
		852000 Müllbeseitigung	4.280,84	18.727,92	171,36	140.899,08	15.501,93	2.084,45	729.508,34
		852001 Müllbeseitigung Lohn	63,96	581,80		9.084,72	447,52	417,00	52.305,60
	88	888000 Bestattungsunternehmungen	3,00	361,43		1.986,60	278,14	150,79	11.896,74
	89	894100 Kürnberghalle	155,88	1.101,02	32,52	6.208,89	846,76	166,04	36.414,72
		894101 Kürnberghalle	4.418,01	3.943,11	369,66	30.394,74	3.009,86		163.437,73
894200 Veranstaltungszentrum Doppl Punkt		62,04	150,58		800,90	115,71	71,16	4.931,79	
894201 Veranstaltungszentrum Doppl Punkt		111,48	3.408,68		20.336,74	2.622,02		113.283,46	
	Summe Gruppe 8	30.112,99	97.972,75	2.664,88	743.785,56	38.984,21	19.682,24	3.702.173,68	
9	90	900000 Gesond. Verwaltung	8.084,80	19.098,74	1.128,72	226.188,85		6.590,27	904.884,11
	92	920000 Ausschliessliche Gemeindeabgaben	262,24		390,60	14.405,26		219,45	63.742,74
		Summe Gruppe 9	8.347,04	19.098,74	1.519,32	240.594,11		6.809,72	968.626,85
	Summe gesamt	125.808,89	598.257,69	15.917,44	4.291.116,19	65.071,60	201.553,42	21.776.780,59	

Nachweis über die Pensionen und sonstigen Ruhebezüge

Gruppe	Abschnitt	Ansatz	Transfers an Land (Pensionsbeiträge) 751100 - 751199	Pensionen und sonst. Ruhebezüge 760000 - 760999	Gesamtsumme
0	00	000000 Gemeinderat		8.307,45	8.307,45
	08	080000 Pensionen	1.287.268,56		1.287.268,56
	Summe Gruppe 0		1.287.268,56	8.307,45	1.295.576,01
2	21	211011 Volksschule Leonding Ganztagesschule	14.344,02		14.344,02
	Summe Gruppe 2		14.344,02		14.344,02
Summe gesamt			1.301.612,58	8.307,45	1.309.920,03

Nachweis über Innere Darlehen

Haushaltsrücklagen		Rücklagenstand			Rücklagenstand
Nr.	Verwendungszweck	31.12.2019	Zuführungen	Entnahmen	31.12.2020

Bilanzen gem. § 47 Abs. 1 Z 6 und 7

Agentur für Standort und Wirtschaft Leonding GmbH

Bilanz per 31.12. 2019

Aktiva

Anlagevermögen	9.705,64
Umlaufvermögen	225.725,11
Rechnungsabgrenzungsposten	0,00
	<u>235.430,75</u>

Passiva

Eigenkapital	221.935,70
Rückstellungen	6.400,00
Verbindlichkeiten	7.095,05
	<u>235.430,75</u>

Gewinn- und Verlustrechnung 2019

Aufwendungen

Personalaufwand	11.247,49
Abschreibungen	251,04
sonstige Steuern	1.115,40
Reise- und Fahrtaufwand	74,36
Aufwand für Miete	900,00
Aufwand für Büromaterial	72,66
Aufwand für Werbung	4.694,06
Rechts- und Beratungsaufwand und Steuerberatung	9.356,30
Spesen des Geldverkehrs inkl. Zinsen	102,99
Steuern vom Einkommen	250,00
	<u>28.064,30</u>

Erträge

Umsatzerlöse	0,00
Sonstige betriebl. Erträge	0,00
Bilanzverlust	28.064,30
	<u>28.064,30</u>

Bestattung der Stadt Leonding

Bilanz per 31.12. 2020

Aktiva

Anlagevermögen	5.195,89
Umlaufvermögen	365.927,20
Rechnungsabgrenzungsposten	21.085,45
	<hr/>
	392.208,54
	<hr/> <hr/>

Passiva

Eigenkapital	364.822,14
Rücklagen	0,00
Rückstellungen	4.650,00
Verbindlichkeiten	22.736,40
	<hr/>
	392.208,54
	<hr/> <hr/>

Gewinn- und Verlustrechnung 2020

Aufwendungen

Materialaufwand und bezogene Leistungen	216.029,87
Personalaufwand	85.113,54
Sozialversicherungsbeitrag, Dienstgeberbeitrag, Zuschläge DGB, Kommunalsteuer	23.354,83
Pflichtbeiträge, Sonst. Sozialaufw., Uniformen, Aus- u Weiterbildung	2.143,95
Miete und Pacht, Instandhaltung	27.606,16
Ordentl. Anlagenabschreibungen (inkl. Afa aus sonst. Finanzanlagen)	2.359,68
Reise- und Fahraufwand	765,34
Werbeaufwand	9.110,20
Betriebskosten	1.801,63
Telefon, Porti, Büroaufwand, Geldverkehrsspesen	2.545,66
Rechts- und Beratungsaufwand	1.900,00
Gebühren u. Beiträge	20.228,46
div. betriebl. Aufwendungen (Kammerumlage und Grundumlage)	855,89
Gewinn	26.490,70
	<hr/>
	420.305,91
	<hr/> <hr/>

Erträge

Erlöse aus Lieferungen u. Leistungen	419.664,84
Sonstige betriebl. Erträge	0,00
Finanzerträge	641,07
Erlöse Abgang sonst. Finanzanlagen	0,00
Verlust	0,00

420.305,91

Bilanz per 31.12. 2020

Aktiva

Anlagevermögen	0,00
Umlaufvermögen	80.648,16
Rechnungsabgrenzungsposten	0,00
	<u>80.648,16</u>
	<u><u>80.648,16</u></u>

Passiva

Eigenkapital	77.929,96
Rückstellungen	2.100,00
Verbindlichkeiten	618,20
	<u>80.648,16</u>
	<u><u>80.648,16</u></u>

Gewinn- und Verlustrechnung 2020

Aufwendungen

Personalaufwand	8.392,59
Rechts- und Beratungsaufwand	2.100,00
Gebühren und Beiträge	92,00
Steuern vom Einkommen	1.750,00
Bilanzgewinn	5.250,00
	<u>17.584,59</u>
	<u><u>17.584,59</u></u>

Erträge

Umsatzerlöse	17.584,59
	<u>17.584,59</u>
	<u><u>17.584,59</u></u>

Infrastruktur- und Immobilien Leonding GmbH & Co KG

Bilanz per 31.12. 2020

Aktiva

Anlagevermögen	54.885.423,34
Umlaufvermögen	1.080.892,30
Rechnungsabgrenzungsposten	0,00
	<u>55.966.315,64</u>

Passiva

Eigenkapital	38.643.822,88
Investitionszuschüsse	5.415.000,38
Rückstellungen	7.500,00
Verbindlichkeiten	11.899.992,38
	<u>55.966.315,64</u>

Gewinn- und Verlustrechnung 2020

Aufwendungen

Aufwendungen für Material und sonstige bezogene Herstellungsleistungen	238.388,18
Abschreibungen	912.328,88
sonstige Steuern (VStK)	1.424,52
Aufwand für Instandhaltung	299.194,43
Geschäftsführerentgelte	17.584,59
Rechts- und Beratungsaufwand und Steuerberatung	14.695,94
Gebühren und Beiträge	3.211,80
Spesen des Geldverkehrs	1.558,49
Zinsen und ähnliche Aufwendungen	52.233,30
	<u>1.540.620,13</u>

Erträge

Umsatzerlöse	897.864,57
Sonstige betriebl. Erträge	439,50
Bilanzverlust	642.316,06
	<u>1.540.620,13</u>

Leondinger Veranstaltungs und Kulturservice GmbH

Bilanz per 31.12. 2020

Aktiva

Anlagevermögen	7.054,80
Umlaufvermögen	103.493,91
Rechnungsabgrenzungsposten	1.360,73
	<u>111.909,44</u>

Passiva

Eigenkapital	93.528,70
Investitionszuschüsse	463,20
Rückstellungen	10.964,00
Verbindlichkeiten	6.953,54
	<u>111.909,44</u>

Gewinn- und Verlustrechnung 2020

Aufwendungen

Aufwendungen für Material und sonstige bezogene Herstellungsleistungen	78.936,56
Personalaufwand	225.996,58
Abschreibungen	10.609,78
sonstige Steuern (AKM. LU)	314,04
Instandhaltung, Betriebskosten	9.081,77
Reise- und Fahraufwand	297,28
Aufwand für Miete	52.710,40
Aufwand für Büromaterial	2.744,41
Nachrichtenaufwand	1.373,56
Aufwand für Werbung und betriebliche Spenden	40.748,77
Aufwand für Versicherungen	2.079,49
Rechts- und Beratungsaufwand	12.255,00
Aufwand für Aus- und Weiterbildung	3.265,62
Gebühren und Beiträge	1.483,58
Spesen des Geldverkehrs inkl. Zinsen	309,81
Bilanzgewinn	3.309,06
	<u>445.515,71</u>

Erträge

Umsatzerlöse	9.057,83
Sonstige betriebl. Erträge	436.457,88
	<u>445.515,71</u>

Nachweis der Verwaltungsschulden

Rechnungsabschluss 2020
Nachweis über Verwaltungsschulden

Kontonummer Darlehensnr./Pos	Darlehensgeber/Sitz des Gläubigers Aktenzahl Beschlussdatum	Verwendungszweck Genehmigungsdatum/Genehmigungsvermerk	Laufzeit Währung	Ansatz
135014 5000001/0 5000001	Amt der OÖ Landesregierung Beitrag Straßenbahn/AT	Straßenbahnlinie Harter Plateau	01.01.2016 - 31.12.2032 EUR	690000
135015 5000004/1 5000004	Neue Heimat Kündigungsverz./AT	Miete Kindergarten St. Isidor Kündigungsverzicht	01.08.2014 - 31.12.2039 EUR	240000
135016 5000003/1 5000003 28.01.2010	EBS Kündigungsverzicht/AT	Miete Kindergarten Doppl Kündigungsverzicht	01.01.2010 - 31.12.2035 EUR	240000
135019 5000005/1 5000005	LAWOG, Kündigungsverzicht KBE Holzheim-Berg u THS Remisenstraße/AT	Miete KBE Holzheim-Berg Kündigungsverzicht	01.12.2017 - 31.12.2042 EUR	240000
135019 5000006/1 5000006	LAWOG, Kündigungsverzicht KBE Holzheim-Berg u THS Remisenstraße/AT	Miete Tagesheimstätte Remisenstraße Kündigungsverzicht	01.05.2018 - 30.06.2030 EUR	422007

**Rechnungsabschluss 2020
Nachweis über Verwaltungsschulden**

Kontonummer <small>Darlehensnr./Pos</small>	Ursprüngliche Darlehenshöhe <small>Gesamt</small>	Jahres- verbindlichkeiten <small>Gesamt</small>	Darlehensrest Jahresanfang <small>Gesamt</small>	Zugang	Tilgung	Zinsen	Gesamt Schuldendienst	Ersätze	Darlehensrest Jahresende <small>Gesamt</small>
135014 5000001/0	15.273.131,00		7.219.478,74		451.217,42		451.217,42	0,00	6.768.261,32
135015 5000004/1	1.258.020,00		931.825,33		42.201,67		42.201,67	0,00	889.623,66
135016 5000003/1	961.379,23		745.141,80		45.134,76		45.134,76	0,00	700.007,04
135019 5000005/1	1.600.000,00		1.317.458,95		52.675,43		52.675,43	0,00	1.264.783,52
135019 5000006/1	118.817,20		270.152,19		14.608,07		14.608,07	0,00	255.544,12
Summe	19.211.347,43	0,00	10.484.057,01	0,00	605.837,35	0,00	605.837,35	0,00	9.878.219,66

Allgemeine Erläuterungen zu Abweichungen

Allgemeine Erläuterungen zu den Abweichungen gegenüber dem Nachtragsvoranschlag (gemäß § 16 der VRV)

Strom: (Kontengruppe 6000)	Im NVA 2020 wurden im Ergebnishaushalt (EHH) EUR 472.800 sowie im Finanzierungshaushalt (FHH) EUR 482.700 für Stromkosten budgetiert. Die Aufwendungen bzw. Auszahlungen belaufen sich auf EUR 469.805 bzw. EUR 463.033. Bzgl. Abweichungen wird auf die einzelnen Erläuterungen der Post 6000 verwiesen.
Gas und Wärme: (Kontengruppe 6001 u. 6003)	Im NVA 2020 wurden in EHH und FHH EUR 414.400 für Wärme- und Erdgaskosten budgetiert. Die tatsächlichen Aufwendungen belaufen sich auf EUR 385.001, die Auszahlungen auf EUR 354.348. Grund für die Abweichung ist allgemein eine zu hohe Einschätzung der Kosten bei der Erstellung des NVAs. Im Übrigen wird auf die einzelnen Erläuterungen der Post 6001 und 6003 verwiesen.
Versicherungen: (Kontengruppe 670)	Gegenseitige Deckungsfähigkeit der Postengruppe 670; insgesamt wurden im Jahr 2020 EUR 130.214 aufgewendet und EUR 129.249 bezahlt; gesamt budgetiert waren in EHH und FHH EUR 143.200. Die Versicherungspauschalen waren teilweise niedriger als erwartet.
Instandhaltungen: (Kontengruppe 614)	Die tatsächlichen Aufwendungen bzw. Auszahlungen waren mit EUR 615.084 bzw. EUR 727.096 niedriger, als im NVA ursprünglich angenommen (EUR 843.400 im FHH, EUR 795.300 im EHH). Das liegt vor allem daran, dass aufgrund von Covid-19 und den damit einhergehenden wirtschaftlichen Folgen nicht alle vorgenommenen Instandhaltungen umgesetzt werden konnten. Außerdem wird auf die einzelnen Erläuterungen der Post 614 hingewiesen.
Öff. Abgaben Wasser: (Kontengruppe 7101)	Im NVA 2020 wurden EUR 31.400 in FHH und EHH für Wasserkosten budgetiert. Die tatsächlichen Aufwendungen belaufen sich auf EUR 30.387, die Auszahlungen auf EUR 30.047. Auf die einzelnen Erläuterungen der Post 7101 wird hingewiesen.
Vergütungen: (Konten 720099-720999)	Die gesamten Aufwendungen im Bereich Vergütungen beliefen sich auf EUR 3.398.388, im NVA waren EUR 3.592.800 budgetiert. Die Abweichung ergibt sich hauptsächlich durch die Folgen der Covid-19 Pandemie - es wurden nicht alle geplanten Leistungen benötigt. Es wird auf die einzelnen Erläuterungen hingewiesen.
Lohn: (Konten 500 – 599)	Im FHH des NVA 2020 wurden EUR 22.201.600 für Personalausgaben budgetiert, tatsächlich beliefen sich die Auszahlungen auf EUR 21.776.781. Die Einsparungen ergeben sich aufgrund von offenen bzw. nicht immer zeitnah erfolgten Nachbesetzungen.
Rückstellungen: Auflösung und Dotierung (Konten 591-593, 817)	Im NVA 2020 wurden EUR 258.500 an Dotierungen und EUR 204.600 an Auflösungen von Rückstellungen im EHH budgetiert. Tatsächlich wurden 2020 EUR 1.598.278 an Rückstellungen dotiert sowie EUR 2.299.273 an Rückstellungen aufgelöst. Die Abweichung ergibt sich durch den nunmehr von 2,5 % auf 0,00 % gesenkten Rechnungszinssatz (umlaufgewichtete Durchschnittsrendite für Bundesanleihen).
Abschreibung für Abnutzung: (Kontengruppe 680)	Die tatsächlichen Abschreibungen im Jahr 2020 betragen EUR 4.879.487, im EHH budgetiert waren EUR 4.637.400. Die Abweichung ergibt sich hauptsächlich auf Grund höherer Investitionen in den Bereichen Schulen und IT.
Auflösung Investitionszuschüsse: (Kontengruppe 813)	Im NVA 2020 wurden EUR 890.600 für die Auflösung von Investitionszuschüssen im EHH budgetiert. Die tatsächlichen Erträge beliefen sich auf EUR 1.064.824. Die Abweichung ergibt sich durch erhöhte Erträge aus der Auflösung von Investitionszuschüssen im Bereich <i>Betriebe der Abwasserbeseitigung</i> .

iebhührenkalkulation Wasserversorgung und Abwasserbeseitigung

Stadtgemeinde Leonding

Gebührekalkulation Wasserversorgung des Jahres 2020

	41012	Gemeindenr. (z.B. 41018)
	2022	hier: 2022
	WVA	wva/aba
Einwohnerzahl mit Hauptwohnsitz per 1.7.2020:	29.047	Personen
Mitglied bei einem Wasserverband:	nein	ja/nein

		Istwerte Rechnungsabschluss 2020		
		2020		
		Summe	Anlagen	Verwaltung
1.	Betriebskosten	3.082.185	2.389.306	692.880
1.1	Material- und Stoffkosten; Konten: 1xx; 4xx; ohne: 413, 48x; Maschinenkosten-Bauhof	0	0	0
1.2	Personalkosten inkl. Kosten der polit. Organe; Konten: 5xx; 721; 724; Bauhof-Personalkosten; Verwaltungspersonalkosten (1/080/7511; 1/000/753)	377.841	4.436	373.405
1.3	Leistungen durch Dritte; Konten: 4800-4804; 61x; 728;	633.754	633.754	0
1.4	Energiekosten; Konten: 60x;	7.262	7.262	0
1.5	Kosten für Wasserbezug von Dritten; Konten 413;	1.731.977	1.731.977	0
1.6	Sonstige betriebliche Kosten; Konten: 62x-64x; 67x; 69x;700; 729000-729899; 710; 711; 705	331.352	11.878	319.474
1.7	Verbandsanteil Betriebskosten; Konten 7200 - 7204 ohne 720x99	0	0	0

2.	Kapitalkosten	203.271	203.271	0
2.1	Kalkulatorische Anlagenabschreibung; Konten 680, 681;	202.271	202.271	0
2.2	Kalkulatorische Zinsen	0	0	0
2.2.1	Eigenkapitalzinsen; berechnetes Feld	0	0	0
2.2.2	Fremdkapitalzinsen; Konten 65x;	0	0	0
2.3	Kalkulatorische Wagnisse; berechnetes Feld	1.000	1.000	0
2.4	Sonstige kalkulatorische Kosten; berechnetes Feld	0	0	0
2.5	Verbandsanteil Kapitalkosten	0	0	0
3.	Kostenauflösung / Kostenkorrektur	-204.330	-204.330	0
3.1	Auflösung Subventionen (Investitionszuschüsse Bund, Land Gemeinden), Gemeinde - Korrektur Anlagenabschreibung, Gemeinde; Konten: 8130 - 8134;	0	0	0
3.2	Auflösung Beiträge von Privaten (Investitionszuschüsse), Gemeinde - Korrektur Anlagenabschreibung, Gemeinde; Konten: 8135 - 8139	-204.330	-204.330	0
3.3	Verbandsanteil Kostenauflösung	0	0	0
	Gesamtkosten vor Umlage Verwaltung	3.081.126	2.388.246	692.880
	Umlage Verwaltungskosten		692.880	
	Gesamtkosten nach Umlage Verwaltung	3.081.126	3.081.126	

4.	Erlöse	3.010.695
4.1	Laufende Erlöse; 8520 - 8524	2.814.544
4.2	Laufende Erlöse von Dritten; 8525 - 8529; 827; 828; 829000 - 829899; 860200; 810 - 812; 814; 816 - 819; 823;	196.151

5.	Allgemeine Angaben	
5.1	verrechnete Wassermenge [m³]	1.708.254
5.2	Anschlussgrad [%]	97%

6.	Berechneter kostendeckender Wasserpreis [Euro/m³] ((E36 minus E41) / E44)	1,69
6.1	Kostendeckungsgrad [%]	98%

LIQUIDITÄTSPLANUNG

7.	Aufteilung der Einzahlungen	
7.1.	Grundgebühren; Konten 8520	0
7.2.	Benützungsgebühren; Konten 8521	2.814.544
7.3.	Benützungsgebühren aus Pauschalbezug; Konten 8522	0
7.4.	Bereitstellungsgebühren (für unbebaute Grundstücke); Konten 8523	0
7.5.	Sonstige Einzahlungen / Zählermieten; Konten: 8525 - 8529, 816; 827; 828; 829000-829899;	196.151
7.6.	Investitionszuschüsse / Finanzierungszuschüsse; Konten 86x; Zinszuschüsse 860200; Tilgungszuschüsse 300200;	0
7.7.	Summe der Einzahlungen	3.010.695

8.	Auszahlungen	
8.1.	Saldo Z. 1. (Summe der Betriebsausgaben) + Vergütungen (720x99)	3.082.185
8.2.	Tilgungen; Konten 346	0
8.3.	tatsächlich bezahlte Fremdkapitalzinsen; Konten 650x;	0
8.4.	Summe der Auszahlungen	3.082.185

9.	Berechnetes Ergebnis; Auszahlungen je m³ in Euro	1,80
10.	Auszahlungsdeckungsgrad	98%
11.	Errechnete Benützungsgebühr lt. Gebührenordnung je m³	1,65
12.	Liquiditätsergebnis / Saldo (Z. 7.7 minus Z. 8.4.)	-71.490
13.	Mindestgebühr / Referenzgebühr des Landes je m³	1,59

14.	Anmerkungen:	
------------	---------------------	--

Stadtgemeinde Leonding

Gebührenkalkulation Abwasserentsorgung des Jahres 2020

	41012	Gemeindenr. (z.B. 41018)
	2022	hier: 2022
	ABA	wva/aba
Einwohnerzahl mit Hauptwohnsitz per 1.7.2020:	29.047	Personen
Mitglied bei einem Reinhaltungsverband:	ja	ja/nein

		Istwerte Rechnungsabschluss 2020			
		2020			
		Summe	Kanal	Kläranlage	Verwaltung
1.	Betriebskosten	1.977.154	613.195	632.130	731.829
1.1	Material- und Stoffkosten; Konten: 1xx; 4xx; ohne: 413, 48x; Maschinenkosten-Bauhof	0	0	0	0
1.2	Personalkosten inkl. Kosten der polit. Organe; Konten: 5xx; 721; 724; Bauhof-Personalkosten; Verwaltungspersonal (1/080/7511; 1/000/753)	423.019	28.891	0	394.128
1.3	Leistungen durch Dritte; Konten: 4800-4804; 61x; 728;	416.510	416.510	0	0
1.4	Energiekosten; Konten: 60x;	561	561	0	0
1.5	Entsorgungskosten; Konten 4805-4809, 7205-7209 ohne 720x99	0	0	0	0
1.6	Sonstige betriebliche Kosten; Konten: 62x-64x; 67x; 69x; 700; 729000-729899; 710; 711; 705	1.137.064	167.232	632.130	337.701
1.7	Verbandsanteil Betriebskosten; Konten 7200 - 7204 ohne 720x99	0	0	0	0
2.	Kapitalkosten	421.223	421.223	0	0
2.1	Kalkulatorische Anlagenabschreibung; Konten 680, 681;	420.079	420.079	0	0
2.2	Kalkulatorische Zinsen	145	145	0	0
2.2.1	Eigenkapitalzinsen; berechnetes Feld	0	0	0	0
2.2.2	Fremdkapitalzinsen; Konten 65x;	145	145	0	0
2.3	Kalkulatorische Wagnisse; berechnetes Feld	1.000	1.000	0	0
2.4	Sonstige kalkulatorische Kosten; berechnetes Feld	0	0	0	0
2.5	Verbandsanteil Kapitalkosten	0	0	0	0
3.	Kostenauflösung / Kostenkorrektur	-386.112	-386.112	0	0
3.1	Auflösung Subventionen (Investitionszuschüsse Bund, Land Gemeinden), Gemeinde - Korrektur Anlagenabschreibung, Gemeinde; Konten: 8130 -8134;	-27.267	-27.267	0	0
3.2	Auflösung Beiträge von Privaten (Investitionszuschüsse), Gemeinde - Korrektur Anlagenabschreibung, Gemeinde; Konten: 8135 - 8139	-358.845	-358.845	0	0
3.3	Verbandsanteil Kostenauflösung	0	0	0	0
	GESAMTKOSTEN vor Umlage Verwaltung	2.012.266	648.307	632.130	731.829
	Umlage Verwaltungskosten		370.537	361.292	
	GESAMTKOSTEN nach Umlage Verwaltung	2.012.266	1.018.844	993.422	
	Aufteilungsschlüssel in %	100%	51%	49%	
4.	Erlöse	2.708.660			
4.1	Laufende Erlöse; 8520 - 8524	2.701.707			
4.2	Laufende Erlöse von Dritten; 8525 - 8529; 827; 828; 829000 - 829899; 860200; 810 - 812; 814; 816 - 819; 823;	6.952			
5.	Allgemeine Angaben				
5.1	Abwassermenge [m ³]	1.888.031			
5.2	Anschlussgrad [%]	100%			
6.	Berechneter kostendeckender Abwasserpreis [Euro/m³] ((E36 minus E41) / E44)	1,06			
6.1	Kostendeckungsgrad [%]	135%			

LIQUIDITÄTSPLANUNG

7.	Aufteilung der Einzahlungen	
7.1.	Grundgebühren; Konten 8520	0
7.2.	Benützungsgebühren; Konten 8521	2.701.707
7.3.	Benützungsgebühren aus Regenwassereinleitung; Konten 8522	0
7.4.	Bereitstellungsgebühren (für unbebaute Grundstücke); Konten 8523	0
7.5.	Sonstige Einzahlungen; Konten: 8525 - 8529, 816; 827; 828; 829000 - 829899;	6.952
7.6.	Investitionszuschüsse / Finanzierungszuschüsse; Konten 86x; Zinszuschüsse 860200; Tilgungszuschüsse 300200;	6.289
7.7.	Summe der Einzahlungen	2.714.949
8.	Auszahlungen	
8.1.	Saldo Z. 1. (Summe der Betriebsauszahlungen) + Vergütungen (720x99)	1.977.154
8.2.	Tilgungen; Konten 346	10.689
8.3.	tatsächlich bezahlte Fremdkapitalzinsen; Konten 650x;	145
8.4.	Summe der Auszahlungen	1.987.988
9.	Berechnetes Ergebnis; Auszahlungen je m³ in Euro	1,05
10.	Auszahlungsdeckungsgrad	137%
11.	Errechnete Benützungsgebühr lt. Gebührenordnung je m³	1,43
12.	Liquiditätsergebnis / Saldo (Z. 7.7 minus Z. 8.4.)	726.961
13.	Mindestgebühr / Referenzgebühr des Landes je m³	3,91
14.	Anmerkungen: Die Gebührenkalkulationsüberschüsse werden der allg. HHRL ABA zugeführt; Verwendung für Hochwasserschutzmaßnahmen für Oberflächenwasser (innerer Zusammenhang - Entlastung des Kanalsystems/Abwehr Folgekosten) und Straßenbau (Führung Kanalleitungen unterm Straßenaufbau).	

Seite	Inhalt
1	Deckblatt REAB 2020
3	Informationen gem. § 47 Abs. 4 Oö. GHO (Einwohneranzahlen)
7	Informationen gem. § 47 Abs. 4 Oö. GHO (Hebesätze)
11	Lagebericht gem. § 49 Oö. GHO
23	Ergebnis der laufenden Geschäftstätigkeit
27	Nachweis über das nachhaltige Haushaltsgleichgewicht
31	Nachweis der liquiden Mittel (Kassenbestand)
35	Ergebnishaushalt Gesamt 1. und 2. Ebene (Anlage 1a) - bereinigt um interne Vergütungen
39	Finanzierungshaushalt Gesamt 1. und 2. Ebene (Anlage 1b) - bereinigt um interne Vergütungen
45	Ergebnishaushalt Gesamt 1. und 2. Ebene (Anlage 1a) - interne Vergütungen enthalten
49	Finanzierungshaushalt Gesamt 1. und 2. Ebene (Anlage 1b) - interne Vergütungen enthalten
55	Ergebnishaushalt Bereichsbudget 1. und 2. Ebene (Anlage 1a)
77	Finanzierungshaushalt Bereichsbudget 1. und 2. Ebene (Anlage 1b)
119	Vermögenshaushalt (Anlage 1c)
125	Nettovermögensveränderungsrechnung (Anlage 1d)
129	Ergebnis- und Finanzierungsrechnung Detailnachweis
399	Erläuterung Abweichung gegenüber Ergebnisvoranschlag
505	Erläuterung Abweichung gegenüber Finanzierungsvoranschlag
595	Nachweis der Investitionstätigkeit
639	Querschnitt (Anlage 5b)
645	Nachweis über Transferzahlungen (Anlage 6a)
651	Nachweis über Haushaltsrücklagen und Zahlungsmittelreserven (Anlage 6b)
655	Einzelnachweis über Finanzschulden und Schuldendienst (Anlage 6c)
665	Nachweis über hausinterne Vergütungen (Anlage 6f)
669	Anlagenspiegel Einzelkonten (Anlage 6g)
811	Leasingspiegel (Anlage 6i)
815	Nachweis über unmittelbare Beteiligungen der Gebietskörperschaft (Anlage 6j)
821	Rückstellungsspiegel (Anlage 6q)
825	Haftungsnachweis (Anlage 6r)
829	Anzahl der Ruhe- und Versorgungsgenussempfänger sowie pensionsbez. Aufwend. für Bed. (Anlage 6s)
833	Einzelnachweis über die nicht voranschlagswirksame Gebarung gemäß § 12 (Anlage 6t)
839	Personaldaten iSd ÖStp (Anlage 4)

Seite	Inhalt
845	Nachweis über die Veräußerung von Vermögenswerten Nachweis
849	Kundenforderungen
855	Nachweis Lieferantenverbindlichkeiten
873	Anlagenspiegel Einzelkonten Kapitaltransfer (Anlage 6g) Nachweis
891	über Investitionszuschüsse (Kapitaltransfers) Nachweis über die
895	Leistungen für Personal
911	Nachweis über die Pensionen und sonstigen Ruhebezüge Nachweis
915	über Innere Darlehen
919	Bilanzen gem. § 47 Abs. 1 Z 6 und 7
927	Nachweis der Verwaltungsschulden
931	Allgemeine Erläuterungen zu Abweichungen
935	Gebührenkalkulation Wasserversorgung und Abwasserbeseitigung